

REGIONE TOSCANA



Giunta Regionale

Allegato 1

**Rendiconto generale
per l'anno finanziario
2018**

INDICE

Premessa

1. IL CONTO FINANZIARIO

- 1.1. Criteri di valutazione
- 1.2. Il riaccertamento ordinario dei residui
- 1.3. Il fondo pluriennale vincolato
- 1.4. Il fondo crediti di dubbia esigibilità e gli altri accantonamenti per passività potenziali
- 1.5. Il risultato di amministrazione

2. LE PREVISIONI DI BILANCIO

- 2.1. Le previsioni iniziali e definitive

3. LA GESTIONE DELLE ENTRATE

- 3.1. La gestione delle entrate di competenza
- 3.2. La gestione dei residui attivi
- 3.3. La composizione delle entrate

4. LA GESTIONE DELLE SPESE

- 4.1. La gestione delle spese di competenza
 - 4.1.1. Gli impegni e i pagamenti articolati per missioni di spesa
 - 4.1.2. Analisi degli impegni secondo la riclassificazione per categorie economiche
- 4.2. La gestione dei residui passivi
- 4.3. La gestione dei residui passivi perenti

5. I FLUSSI DI CASSA

6. IL CONCORSO DELLA REGIONE AGLI OBIETTIVI DI FINANZA PUBBLICA (IL PAREGGIO DI BILANCIO)

7. INDEBITAMENTO REGIONALE: STRUTTURA E COSTI

- 7.1. Indebitamento regionale: la struttura
- 7.2. Indebitamento regionale: gli oneri
 - 7.2.1. Gli oneri per il servizio del debito a carico regionale
 - 7.2.2. Gli oneri per il servizio del debito coperti da contributi statali

8. LE PARTECIPAZIONI REGIONALI

8.1. Le consistenze

8.1.1 Le variazioni intervenute nelle consistenze

8.2. Commento ai risultati economici dell'esercizio 2017 conseguiti dalla principali società partecipate dalla Regione Toscana

9. NOTA INTEGRATIVA ALLO STATO PATRIMONIALE E AL CONTO ECONOMICO

9.1 Quadro normativo

9.2 Criteri di valutazione

9.3 Analisi delle voci dello stato patrimoniale

Allegati:

- *Elenco analitico delle quote vincolate e accantonate del risultato di amministrazione al 31/12/2018;*
- *Elenco dei residui attivi e passivi con anzianità superiore a 5 anni;*
- *Elenco dei diritti reali di godimento;*
- *Elenco dei propri Enti e Organismi Strumentali;*
- *Elenco delle partecipazioni dirette possedute con l'indicazione della relativa quota percentuale;*
- *Esiti della verifica dei crediti e debiti reciproci con i propri Enti Strumentali, le Società controllate e partecipate;*
- *Oneri e impegni finanziari derivanti dagli strumenti finanziari derivati e dai contratti di finanziamento che includono una componente derivata;*
- *Elenco delle garanzie principali e sussidiarie prestate dalla Regione Toscana;*
- *Elenco descrittivo dei beni appartenenti al patrimonio immobiliare della Regione Toscana;*
- *Allegato ex art. 41 DL 66/2014 "Attestazione tempi di pagamento".*

RELAZIONE SULLA GESTIONE

Premessa

Attraverso la relazione al Rendiconto Generale ci si propone di offrire una rappresentazione dell'attività svolta nel corso del 2018 anche mediante l'impiego di tabelle, grafici e prospetti finanziari che mettono a confronto i risultati dell'esercizio oggetto di rendicontazione con quelli relativi agli esercizi precedenti.

La relazione illustra gli aspetti più significativi che hanno caratterizzato la gestione del bilancio e che sono oggetto di specifica trattazione:

- a) La gestione delle entrate e delle spese*
- b) La liquidità*
- c) Il pareggio di bilancio*
- d) L'indebitamento*
- e) Il conto economico e lo stato patrimoniale*
- f) Le partecipazioni regionali*

La relazione si propone inoltre di analizzare l'andamento delle entrate e delle spese e del risultato finale di amministrazione, nelle sue componenti di saldo finanziario, avanzo vincolato e di disavanzo.

I risultati ottenuti e l'andamento complessivo dell'esercizio 2018 hanno risentito, oltre che del perdurare di una situazione in cui la finanza delle Regioni è strettamente dipendente dalle scelte di politica economica e finanziaria compiute dal Governo centrale, anche degli effetti del contesto economico complessivo.

Il rendiconto generale sintetizza i risultati definitivi della gestione del Bilancio e determina le reali disponibilità finanziarie e patrimoniali che costituiscono la base informativa necessaria per la predisposizione dei successivi documenti di programmazione finanziaria.

Il rendiconto generale si compone del conto del bilancio relativo alla gestione finanziaria, dei relativi riepiloghi, dei prospetti riguardanti il quadro generale riassuntivo e della verifica degli equilibri, del conto economico e dello stato patrimoniale.

Il conto del bilancio, classificato secondo quanto previsto dagli articoli 14 e 15 del Dlgs 118/2011, dimostra i risultati finali della gestione rispetto alle autorizzazioni contenute nel primo esercizio considerato dal bilancio di previsione. Per ciascuna tipologia di entrata e per ciascun programma della spesa, il conto del bilancio comprende, distintamente per residui e competenza: a) per l'entrata le somme accertate, con distinzione della parte riscossa e di quella ancora da riscuotere;

b) per la spesa le somme impegnate, con distinzione della parte pagata, di quella ancora da pagare e di quella impegnata con imputazione agli esercizi successivi, che costituisce il fondo pluriennale vincolato.

1. IL CONTO FINANZIARIO

Criteri di valutazione

L'intero ciclo di programmazione, gestione e rendicontazione dell'anno 2018 è stato impostato nel rispetto dei postulati generali del bilancio. Tra le novità di maggior rilievo del D.lgs. 118/2011 vi è l'introduzione del principio della competenza finanziaria potenziata che rappresenta (congiuntamente allo strumento del FPV – che ne costituisce lo strumento applicativo) uno dei capisaldi dell'intero processo di armonizzazione contabile. Questo ha comportato una maggiore attenzione sia in fase di programmazione che di gestione delle risorse finanziarie.

In tale contesto l'operazione di riaccertamento dei residui e la creazione del Fondo Pluriennale Vincolato hanno rappresentato elementi fondamentali per il passaggio dalla vecchia alla nuova normativa.

In merito al principio della prudenza, nell'anno 2018 è stato rideterminato l'accantonamento al fondo crediti di dubbia esigibilità il cui ammontare è calcolato secondo la metodologia prevista nell'allegato 4/2 del D.lgs. 118/2011.

In merito agli impegni perenti, la cui consistenza alla fine dell'esercizio 2018 ammonta a complessivi 118,55 milioni di euro, occorre segnalare che la relativa copertura ammonterà, a seguito dell'assestamento 2019, a complessivi 103,64 milioni di euro corrispondenti al 87% del totale dei residui stessi. Tale percentuale risulta perfettamente aderente a quanto previsto dalla Corte dei Conti, Sezione Autonomie, nella delibera n.141/AUT/2006 e nella Sentenza 70/2012 in cui la Corte si è espressa ritenendo prudenziale prevedere un margine di copertura pari al 70%

Tabella 1 - Situazione residui passivi perenti

cifre espresse in milioni di Euro

| | al 31.12.2016 | al 31.12.2017 | al 31.12.2018 |
|--------------------------------------|-----------------|---------------|---------------|
| Consistenza ad inizio anno | 1.270,07 | 1.108,50 | 356,72 |
| Residui dichiarati perenti nell'anno | 0,00 | 0,00 | 0,00 |
| Impegni reiscritti durante l'anno | 47,96 | 724,72 | 19,42 |
| Residui insussistenti e cancellati | 113,61 | 27,06 | 218,75 |
| Consistenza a fine anno | 1.108,50 | 356,72 | 118,55 |

1.2 Il riaccertamento ordinario dei residui

Il nuovo principio della competenza finanziaria potenziata costituisce il criterio generale di riferimento per la registrazione delle movimentazioni contabili. Si è dunque rafforzata, nel nuovo ordinamento contabile, la separazione tra momento dell'assunzione giuridica dell'obbligazione (*attiva e passiva*) e il momento dell'esigibilità della stessa avvicinando quest'ultima alla manifestazione di cassa (incasso/pagamento).

L'operazione di riaccertamento prescritta dal D.Lgs. 118/2011 (art.3 comma 4) prevede che gli impegni e gli accertamenti assunti in un determinato esercizio vadano reimputati agli esercizi successivi qualora le obbligazioni sottostanti non siano esigibili; viceversa sarà possibile conservare accertamenti ed impegni tra i residui attivi e passivi. Attraverso il riaccertamento si è data attuazione al disposto del punto 9.1 del principio della contabilità finanziaria effettuando le variazioni di bilancio occorrenti alla re-imputazione degli accertamenti e degli impegni provenienti dall'esercizio 2018 che, in ossequio ai principi contabili, non possono essere conservati tra i residui attivi e passivi. L'operazione di riaccertamento ordinario 2018 è stata formalizzata con la Delibera di Giunta regionale n. 363 del 18/03/2019 dopo aver acquisito il parere favorevole del Collegio dei revisori della Regione Toscana.

I residui al 31/12/2018 ivi compresi quelli oggetto del provvedimento di riaccertamento ordinario sono riepilogati nella Tabella 2 sottostante:

Tabella 2 – Risultanze Riaccertamento ordinario 2018

Riepilogo complessivo

| | Al 31.12.2018 (Ante riaccertamento) | insussistenti | reimputati 2019 | reimputati 2020 | reimputati 2021 | reimputati oltre | Al 31.12.2018 (Post riaccertamento) |
|-------------------|---|----------------|-----------------|--------------------|--------------------|---------------------|---|
| Totale Debiti | 5.940.486.532,10 | 84.058.041,57 | 276.703.484,83 | 21.828.361,81 | 15.647.392,21 | 5.205,50 | 5.542.244.046,18 |
| Totale Crediti | 5.379.167.715,39 | 192.378.820,49 | 151.642.308,01 | 9.308.261,94 | 6.589.698,11 | 0 | 5.019.248.626,84 |

1.3 Il fondo pluriennale vincolato

Il Fondo pluriennale vincolato (Fpv) è lo strumento che consente di dare applicazione al principio della competenza finanziaria potenziata.

L'FPV è un saldo finanziario, costituito da risorse già accertate destinate al finanziamento di obbligazioni passive dell'ente già perfezionate, ma esigibili in esercizi successivi a quello in cui è accertata l'entrata.

L'FPV viene distinto in una quota corrente e in una quota in conto capitale ed ha la finalità di:

- 1) garantire la copertura finanziaria (integrale) delle spese imputate agli esercizi sulla base del criterio dell'esigibilità;
- 2) assicurare il mantenimento della correlazione tra le spese e le relative fonti di finanziamento a prescindere dall'esercizio o dagli esercizi di imputazione delle spese;
- 4) realizzare la copertura finanziaria delle spese reimputate (in occasione del riaccertamento) ai successivi esercizi in quanto non esigibili;
- 5) rendere evidente la distanza temporale intercorrente tra l'acquisizione dei finanziamenti e l'effettivo impiego di tali risorse;

La corretta determinazione e rappresentazione del fondo pluriennale vincolato è alla base della verifica dell'effettiva copertura delle spese e della tenuta "strutturale" del bilancio.

L'esatta determinazione dell'FPV e la sua corretta rappresentazione assumono particolare rilievo in sede di rendicontazione allorquando occorre verificare che:

- la quota accantonata nel fondo, sia nell'esercizio di riferimento (oggetto cioè di rendicontazione) che per ciascuno degli esercizi successivi, corrisponda alla sommatoria degli impegni finanziati dallo stesso fondo e imputati agli esercizi successivi;
- l'allineamento (principalmente nell'esercizio oggetto di rendicontazione) tra importo assestato dell'impegno (cioè al netto delle economie su impegno oggetto di insussistenza dell'obbligazione) e la quota di FPV applicata proveniente dagli esercizi precedenti. L'eventuale insussistenza dell'impegno sorretto da FPV genera una quota di avanzo che si configura come "libero" (destinato quindi a migliorare il risultato di amministrazione) o "vincolato" (destinato a confluire nella quota accantonata del risultato di amministrazione) a seconda della tipologia della fonte di finanziamento;

1.4 Il fondo crediti di dubbia esigibilità e gli altri accantonamenti per passività potenziali

Nella determinazione dell'accantonamento al Fondo crediti di dubbia esigibilità si è applicata la metodologia prevista dall'allegato 4/2 del D.Lgs 118/2011 (*Principio contabile applicato concernente la contabilità finanziaria*), il quale prevede che, per i crediti di dubbia e difficile esazione accertati nell'esercizio è effettuato un accantonamento al fondo crediti di dubbia esigibilità, vincolando a tal fine una quota dell'avanzo di amministrazione.

Inoltre l'accantonamento non è oggetto di impegno e genera un'economia di bilancio che confluisce nell'avanzo di amministrazione come quota accantonata.

Come previsto dal principio applicato della contabilità finanziaria, in sede di rendiconto si è provveduto alla verifica della congruità dell'ammontare già accantonato nel Fondo crediti di dubbia esigibilità (di seguito FCDE) di cui alla Missione 20 (Fondi e accantonamenti) Programma 20.02 (Fondo crediti di dubbia esigibilità) capitolo di bilancio 74100 (parte corrente) e 74153 (parte c/capitale).

Pertanto, nel rispetto di quanto definito nel principio stesso (si veda in particolare l'esempio 5), in sede di rendiconto si è provveduto a:

1. Determinare l'importo dei residui attivi al 31/12/2018 anche a seguito dell'operazione di riaccertamento ordinario di cui alla DGR 363 del 18 marzo 2019;
2. Calcolare la media del rapporto tra incassi in conto residui e residui attivi, per singola tipologia di entrata, all'inizio di ogni anno degli ultimi 5 esercizi (2014-2018);
3. Individuare i residui attivi di dubbia e difficile esazione su cui applicare l'accantonamento con l'esclusione delle entrate tributarie (che secondo il principio contabile della competenza finanziaria devono essere accertate per cassa), le entrate che finanziano il fondo sanitario, le manovre fiscali accertate in base alle stime formulate dal Dipartimento delle finanze, i trasferimenti dallo Stato e dalla UE e i crediti assistiti da fidejussione.;
4. Determinare il valore dell'accantonamento calcolando sull'importo complessivo dei residui di dubbia e difficile esazione una percentuale pari al complemento a 100 delle medie di cui al punto 2;

L'ammontare dell'accantonamento necessario è risultato inferiore a quanto precedentemente stanziato e si è pertanto proceduto a ridurne lo stanziamento in modo da costituire un importo del FCDE secondo quanto risultante nella tabella di seguito riportata.

Tabella 3 - Rideterminazione del FCDE in relazione ai risultati del Rendiconto esercizio 2018

| Tipologia (cod) | Tipologia (descr) | A) RESIDUO DA RESIDUO FINALE | B) ACCANTONAMENTO FINALE RESIDUO DA RESIDUO | C) NUOVO RESIDUO DA COMPETENZA | D) ACCANTONAMENTO FINALE RESIDUO DA COMPETENZA | % Svalutazione | ACCANTONAMENTO TOTALE |
|-----------------|---|------------------------------|---|--------------------------------|--|----------------|-----------------------|
| 1010100 | Imposte tasse e proventi assimilati | 199.851.314,70 | 180.625.618,23 | 108.805.379,39 | 98.338.301,89 | 90,38% | 278.963.920,12 |
| 3010000 | Vendita di beni e servizi e proventi derivanti dalla gestione dei beni | 4.563.699,66 | 3.031.209,31 | 6.932.250,92 | 4.604.401,06 | 66,42% | 7.635.610,37 |
| 3020000 | Proventi derivanti dall'attività di controllo e repressione delle irregolarità e degli illeciti | 3.794.405,53 | 2.728.177,58 | 0,00 | 0,00 | 71,90% | 2.728.177,58 |
| 3030000 | Interessi attivi | 4.100.491,59 | 3.937.292,02 | 83.940,55 | 80.599,72 | 96,02% | 4.017.891,74 |
| 3040000 | Altre entrate da redditi da capitale | 382.070,29 | 316.698,06 | 0,00 | 0,00 | 82,89% | 316.698,06 |
| 3050000 | Rimborsi e altre entrate correnti | 74.959.156,94 | 72.657.910,82 | 3.940.659,11 | 3.819.680,88 | 96,93% | 76.477.591,70 |
| 4020000 | Contributi agli investimenti | 0,00 | 0,00 | 348.425,49 | 258.949,82 | 74,32% | 258.949,82 |
| 4040000 | Entrate da alienazione di beni materiali e immateriali | 18.643,87 | 9.927,86 | 53.114,20 | 28.283,31 | 53,25% | 38.211,17 |
| 4050000 | Altre entrate in conto capitale | 15.396.084,30 | 14.047.387,32 | 5.252.362,57 | 4.792.255,61 | 91,24% | 18.839.642,93 |
| 5010000 | Tipologia 100: Alienazione di attività finanziarie | 0,00 | 0,00 | 16.252,50 | 0,00 | 0,00% | 0,00 |
| 5030000 | Riscossione crediti di medio-lungo termine | 2.209.023,56 | 1.723.921,99 | 0,00 | 0,00 | 78,04% | 1.723.921,99 |
| | Totale | 305.274.890,44 | 279.078.143,19 | 125.432.384,73 | 111.922.472,29 | | 391.000.615,48 |

L'accantonamento al Fondo Crediti di Dubbia Esigibilità è stato così ripartito (missione/programma 20.02):

Tabella 4 – FCDE Quote accantonate sul bilancio 2018 a seguito di rideterminazione

| N. capitolo | Descrizione capitolo | Importo accantonato |
|--------------------|--|----------------------------|
| 74100 | Fondo Crediti Dubbia Esigibilità relativo a residui attivi derivanti da risorse libere di parte corrente | 371.863.811,56 |
| 74153 | Fondo Crediti Dubbia Esigibilità relativo ai residui attivi derivanti da risorse libere in c/capitale | 19.136.803,92 |
| | Totale accantonamento a FCDE | 391.000.615,48/* |

Per quanto riguarda gli altri accantonamenti per passività potenziali sono determinati in base alla quantificazione che i settori competenti effettuano in sede di Bilancio di previsione:

- **fondo indennità di fine mandato** è quantificato complessivamente nell'esercizio 2018 in 1,68 mln di euro comprensivo dell'avanzo applicato in sede di assestamento, si precisa che 0,18 mln di euro sono stati oggetto di storno per successivo impegno e liquidazione.
- **fondo perdite societarie** è quantificato complessivamente al 31/12/2018 in 6,87 mln di euro comprensivo dell'avanzo applicato in sede di assestamento 2018.
- **fondo spese legali** è quantificato complessivamente al 31/12/2018 in 5,20 mln di euro comprensivo dell'avanzo applicato in sede di assestamento 2018.

L'accantonamento al fondo perdite societarie e spese legali non è oggetto di impegno e genera un'economia di bilancio che confluisce nell'avanzo di amministrazione come quota accantonata.

1.5 Il risultato di amministrazione

L'esercizio 2018 ha chiuso con un saldo finanziario di -476,15 milioni di euro che è determinato dagli accertamenti e dagli impegni assunti sull'esercizio di competenza, dal totale dei residui attivi e passivi risultanti al 31 dicembre 2018, dal fondo finale di cassa e dal fondo pluriennale vincolato, così come emerge dalla Tabella 5 sottostante.

Tabella 5 - Risultato della gestione 2018

cifre espresse in milioni di euro

| Situazione finanziaria | Gestione residui | Gestione competenza | Totale |
|---|------------------|---------------------|------------------|
| Giacenza di cassa al 31.12.2017 | 274,82 | - | 274,82 |
| Riscossioni | 2.328,34 | 9.024,71 | 11.353,05 |
| TOTALE | 2.603,16 | 9.024,71 | 11.627,87 |
| Pagamenti | 2.953,62 | 8.292,01 | 11.245,63 |
| Giacenza di cassa al 31.12.2018 | -350,46 | 732,70 | 382,24 |
| Residui attivi | 3.121,94 | 1.897,31 | 5.019,25 |
| TOTALE | 2.771,48 | 2.630,01 | 5.401,49 |
| Residui passivi | 3.236,48 | 2.305,76 | 5.542,24 |
| Fondo Pluriennale Vincolato anni successivi | | | -335,40 |
| Saldo finanziario 2018 | -465,00 | 324,25 | -476,15 |

A fronte di un saldo finanziario di -476,15 milioni di euro, vi è un avanzo vincolato di 1.792,79 milioni di euro (comprensivo dell'anticipazione liquidità ex art 3, DL 35/2013). Si tratta di risorse di natura vincolata accertate o riscosse (nel corso dell'esercizio 2018 o precedenti) e non impegnate alla data del 31 dicembre 2018 e che devono essere riportate sull'esercizio 2019 per il finanziamento della stessa tipologia di spese a cui erano destinate.

L'esercizio 2018 si conclude con un disavanzo di amministrazione di 2.268,94 milioni di euro che è dato dalla somma delle due componenti negative sopra descritte (saldo finanziario -476,15 e avanzo vincolato riscritto nel 2019 pari a 1.792,79 milioni di euro).

Tabella 6 - Risultato della gestione 2018

(valori in milioni di euro)

| AVANZO/DISAVANZO EFFETTIVO DI AMMINISTRAZIONE 2016-2018 | | | |
|--|------------------|------------------|------------------|
| | 2016 | 2017 | 2018 |
| + Saldo finanziario | -167,08 | -679,98 | -476,15 |
| - Avanzo vincolato: | 2.857,68 | 2.083,28 | 1.792,79 |
| <i>Economie vincolate</i> | <i>1.782,98</i> | <i>1.741,47</i> | <i>1.689,15</i> |
| <i>Residui perenti(*)</i> | <i>1.074,70</i> | <i>341,81</i> | <i>103,64</i> |
| = Avanzo/disavanzo effettivo | -3.024,76 | -2.763,26 | -2.268,94 |

(*) Tale importo non corrisponde alla quota complessiva dei perenti, ma alla quota accantonata nell'ambito dell'avanzo per la reiscrizione dei residui passivi perenti.

Come si evince dalla tabella 6 sopra riportata, il risultato di amministrazione ha fatto registrare un costante miglioramento a decorrere dall'esercizio 2015. Il rendiconto 2015 ha chiuso con un risultato di amministrazione pari a 3.503,93 mln euro con una riduzione di 1.234,99 mln euro nell'arco di tre esercizi finanziari. Si tratta di un miglioramento che è dovuto alla diversa disciplina in materia di indebitamento introdotta dalla legge 243/2012, dai vincoli di finanza

pubblica (con particolare riferimento al pareggio di bilancio) e ad una gestione particolarmente attenta che, recependo anche le sollecitazioni della Sezione di Controllo regionale della Corte dei Conti, si è posta l'obiettivo di riassorbire gradualmente e progressivamente il disavanzo di amministrazione.

La seguente tabella 6a) relativa alla "composizione del disavanzo", prevista ai sensi dell'Allegato n. 4/1 – punto 9.11.7 del D.lgs. n.118 del 2011, dà rappresentazione della scomposizione del disavanzo accertato al 31/12/2018 e analizza la quota di disavanzo ripianate nel corso dell'esercizio stesso. In particolare, nel 2018 sono stati ripianati:

- la quota annuale relativa al disavanzo derivante dall'operazione di riaccertamento straordinario dei residui per 2,91 milioni di euro;
- la quota annuale relativa al disavanzo derivante dall'anticipazione di liquidità ai sensi del DL 35/2013 per 16,50 milioni di euro;
- la quota di disavanzo da debito autorizzato e non contratto per 474,91 milioni di euro;

Tabella 6a) – Composizione del disavanzo

| ANALISI DEL DISAVANZO DERIVANTE DA RENDICONTO 2018 | COMPOSIZIONE DEL DISAVANZO | | | | |
|---|----------------------------------|----------------------------------|---|--|--|
| | DISAVANZO DA RENDICONTO 2017 (a) | DISAVANZO DA RENDICONTO 2018 (b) | DISAVANZO RIPIANATO NEL CORSO DELL'ESERCIZIO 2018 (c) = (a) - (b) | QUOTA DEL DISAVANZO DA RIPIANARE NELL'ESERCIZIO 2018 (d) | RIPIANO DISAVANZO NON EFFETTUATO NELL'ESERCIZIO 2018 (e) = (d) - (c) |
| Disavanzo da debito autorizzato e non contratto | 2.057.104.668,12 | 1.582.198.367,70 | 474.906.300,42 | 0,00 | 0,00 |
| Disavanzo al 31.12.2014 da ripianare con piano di rientro di cui alla delibera | | | 0,00 | | 0,00 |
| Disavanzo derivante da riaccertamento straordinario dei residui | 78.656.165,10 | 75.742.973,80 | 2.913.191,30 | 2.913.191,30 | 0,00 |
| Disavanzo tecnico al 31 dicembre | | | 0,00 | 0,00 | 0,00 |
| Disavanzo da costituzione del fondo anticipazioni di liquidità ex DL 35/2013 | 627.502.372,45 | 611.003.682,79 | 16.498.689,66 | 16.498.689,66 | 0,00 |
| Disavanzo derivante dalla gestione dell'esercizio Da ripianare con piano di rientro di cui alla delibera | | | 0,00 | | 0,00 |
| Disavanzo derivante dalla gestione dell'esercizio precedente | | | 0,00 | | 0,00 |
| Totale | 2.763.263.205,67 | 2.268.945.024,29 | 494.318.181,38 | 19.411.880,96 | 0,00 |

| MODALITA' COPERTURA DEL DISAVANZO | COMPOSIZIONE DEL DISAVANZO DA RENDICONTO 2018 | COPERTURA DEL DISAVANZO DERIVANTE DA RENDICONTO 2018 | | | |
|--|---|--|----------------------|----------------------|-----------------------|
| | | Esercizio 2019 | Esercizio 2020 | Esercizio 2021 | Esercizi successivi |
| Disavanzo da debito autorizzato e non contratto | 1.582.198.367,70 | 0,00 | 0,00 | 0,00 | 0,00 |
| Disavanzo al 31.12.2014 | | 0,00 | 0,00 | 0,00 | 0,00 |
| Disavanzo derivante da riaccertamento straordinario dei residui | 75.742.973,80 | 2.913.191,30 | 2.913.191,30 | 2.913.191,30 | 67.003.399,90 |
| Disavanzo tecnico al 31 dicembre | 0 | 0,00 | 0,00 | 0,00 | 0,00 |
| Disavanzo da costituzione del fondo anticipazioni di liquidità ex DL 35/2013 | 611.003.682,79 | 16.866.261,53 | 17.243.406,18 | 17.630.397,37 | 559.263.617,71 |
| Disavanzo derivante dalla gestione dell'esercizio | 0 | 0,00 | 0,00 | 0,00 | 0,00 |
| Disavanzo derivante dalla gestione dell'esercizio precedente | 0 | 0,00 | 0,00 | 0,00 | 0,00 |
| Totale | 2.268.945.024,29 | 19.779.452,83 | 20.156.597,48 | 20.543.588,67 | 626.267.017,61 |

La sottostante Tabella 7 riporta i dati di sintesi relativi alla gestione della competenza e dei residui effettuata nel corso del 2018.

Tabella 7 - Risultati della gestione residui e della gestione di competenza 2018

cifre espresse in milioni di euro

| | | |
|--|--|----------------|
| GESTIONE RESIDUI | | |
| Risultato della gestione residui attivi | | -169,76 |
| Risultato della gestione residui passivi | | 129,17 |
| Risultato della gestione residui a) | | -40,59 |
| GESTIONE DI COMPETENZA | | |
| Minori accertamenti | | -7.698,33 |
| Minori impegni | | 8.022,57 |
| Risultato della gestione di competenza b) | | 324,24 |
| Saldo finanziario 2017 c) | | -679,98 |
| FONDO PLURIENNALE VINCOLATO | | |
| FPV/E | | 255,58 |
| FPV/U | | -335,40 |
| Saldo FPV d) | | -79,82 |
| Saldo finanziario 2018 (a + b + c + d) | | -476,15 |

Relativamente alla gestione residui, la stessa, si caratterizza per un saldo negativo di circa 40,59 milioni di euro che è dovuta essenzialmente alla cancellazione di alcuni residui attivi relativi alla

tassa auto, conseguenza dell'approvazione dell'intesa in CSR delle compensazioni interregionali del gettito derivante dalle tasse automobilistiche.

Per quanto riguarda invece i risultati derivanti dalla gestione di competenza, si registra un saldo positivo di 324,24 milioni di euro.

2. LE PREVISIONI DI BILANCIO

2.1 Le previsioni iniziali e definitive

Il Bilancio di previsione per l'anno finanziario 2018 è stato predisposto sulla base degli indirizzi espressi dal DEFR per l'anno 2018 (Delibera del Consiglio regionale n. 77 del 27 settembre 2017) ed è stato approvato con legge regionale n. 79 del 27/12/2017.

Gli indirizzi ed i criteri che hanno ispirato la manovra di bilancio 2018 e possono essere così sinteticamente descritti:

- rinuncia alla leva fiscale;
- potenziamento delle attività di contrasto all'illegalità ed all'evasione fiscale;
- consolidamento delle politiche regionali attive di parte corrente ritenute strategiche e riguardanti in particolare i settori del sociale, dell'istruzione, della formazione e della cultura;
- politica degli investimenti da concentrarsi prevalentemente nell'ambito della difesa del suolo e del dissesto idrogeologico oltre che nel settore delle infrastrutture viarie;

Nel corso dell'esercizio 2018, sono state approvate 3 leggi di variazione al Bilancio di previsione 2018/2020 (ivi compresa la legge di assestamento al bilancio previsione 2018 derivante dal rendiconto generale 2017) e 15 atti amministrativi di competenza della Giunta regionale (inclusa la delibera relativa al Riaccertamento ordinario 2017 ed esclusi gli atti amministrativi di recepimento delle leggi su citate).

Il quadro riassuntivo delle previsioni iniziali iscritte nel Bilancio di previsione per l'anno finanziario 2018 e degli stanziamenti definitivi determinatisi a seguito delle variazioni intervenute nel corso dell'esercizio, è riportato nelle sottostanti Tabelle 8 e 9, sia per la parte entrata che per la parte spesa.

Tabella 8 - Previsioni iniziali, variazioni e stanziamenti definitivi in entrata - anno 2018

cifre espresse in milioni di Euro

| ENTRATA | | | | | | |
|--|-----------------------|------------------|------------------|-----------------|-------------------------|------------------|
| Titolo | Stanziamento iniziale | | Variazione + / - | | Stanziamento definitivo | |
| | Competenza | Cassa | Competenza | Cassa | Competenza | Cassa |
| Fondo di cassa esercizio precedente | 0,00 | 267,23 | 0,00 | 7,59 | 0,00 | 274,82 |
| Entrate correnti di natura tributaria, contributiva e perequativa – Titolo I | 8.869,48 | 11.901,54 | 282,92 | 1.386,61 | 9.152,40 | 13.288,15 |
| Trasferimenti correnti – Titolo II | 286,18 | 532,24 | 409,57 | 756,50 | 695,75 | 1.288,74 |
| Entrate extratributarie – Titolo III | 44,65 | 108,77 | 8,10 | 65,85 | 52,75 | 174,62 |
| Entrate in conto capitale – Titolo IV | 296,09 | 688,15 | 89,78 | 220,70 | 385,87 | 908,85 |
| Entrate da riduzione attività finanziarie – Titolo V | 5,63 | 145,74 | 30,00 | 113,02 | 35,63 | 258,76 |
| Accensione di prestiti – Titolo VI | 2.078,62 | 102,31 | 32,16 | 2.008,47 | 2.110,78 | 2.110,78 |
| Avanzo di amministrazione | 627,50 | 0,00 | 1.455,78 | 0,00 | 2.083,28 | 0,00 |
| Anticipazione di cassa - Titolo VII | 100,00 | 100,00 | 0,00 | 0,00 | 100,00 | 100,00 |
| Fondo Pluriennale Vincolato | 125,01 | 0,00 | 130,57 | 0,00 | 255,58 | 0,00 |
| Conto terzi e partite di giro - Titolo IX | 3.619,14 | 3.670,14 | 129,16 | 101,49 | 3.748,30 | 3.771,63 |
| Totale complessivo Entrate | 16.052,30 | 17.516,12 | 2.568,04 | 4.660,23 | 18.620,34 | 22.176,35 |

Tabella 9 - Previsioni iniziali, variazioni e stanziamenti definitivi nella spesa - anno 2018

cifre espresse in milioni

Euro

| SPESA | | | | | | |
|---|-----------------------|------------------|------------------|-----------------|-------------------------|------------------|
| Missioni | Stanziamento iniziale | | Variazioni (+/-) | | Stanziamento definitivo | |
| | Competenza | Cassa | Competenza | Cassa | Competenza | Cassa |
| 01 - Servizi Istituzionali, generali e di gestione | 275,48 | 396,00 | 42,45 | -5,42 | 317,93 | 390,58 |
| 02 - Giustizia | 0,00 | 0,00 | 0,00 | 0,00 | 0,00 | 0,00 |
| 03 - Ordine pubblico e sicurezza | 2,15 | 2,87 | 0,13 | 0,80 | 2,28 | 3,67 |
| 04 - Istruzione e diritto allo studio | 78,20 | 166,24 | 61,63 | 6,13 | 139,83 | 172,37 |
| 05 - Tutela e valorizzazione dei beni e delle attività culturali | 31,68 | 69,48 | 28,59 | 4,97 | 60,27 | 74,45 |
| 06 - Politiche giovanili, sport e tempo libero | 5,81 | 13,36 | 16,06 | 9,91 | 21,87 | 23,27 |
| 07 - Turismo | 15,22 | 54,53 | 26,41 | -8,71 | 41,63 | 45,82 |
| 08 - Assetto del territorio ed edilizia abitativa | 25,63 | 60,62 | 203,81 | 142,49 | 229,44 | 203,11 |
| 09 - Sviluppo sostenibile e tutela del territorio e dell'ambiente | 121,72 | 314,07 | 200,93 | 104,85 | 322,65 | 418,92 |
| 10 - Trasporti e diritto alla mobilità | 738,72 | 1.091,04 | 158,11 | -37,63 | 896,83 | 1.053,41 |
| 11 - Soccorso civile | 9,66 | 52,34 | 54,28 | 48,17 | 63,94 | 100,51 |
| 12 - Diritti sociali, politiche sociali e famiglia | 90,22 | 142,88 | 44,24 | 49,61 | 134,46 | 192,49 |
| 13 - Tutela della salute | 7.351,41 | 9.384,97 | 645,63 | 1.173,79 | 7.997,04 | 10.558,76 |
| 14 - Sviluppo economico e competitività | 179,96 | 314,03 | 146,14 | 63,12 | 326,10 | 377,15 |
| 15 - Politiche per il lavoro e la formazione professionale | 173,65 | 261,18 | 73,43 | 16,09 | 247,08 | 277,27 |
| 16 - Agricoltura, politiche agroalimentari e pesca | 67,57 | 104,06 | 79,86 | 66,84 | 147,43 | 170,90 |
| 17 - Energia e diversificazione delle fonti energetiche | 41,24 | 61,90 | 7,98 | -3,92 | 49,22 | 57,98 |
| 18 - Relazioni con le altre autonomie territoriali | 43,64 | 45,21 | -0,62 | 8,09 | 43,02 | 53,30 |
| 19 - Relazioni internazionali | 69,15 | 84,02 | -40,84 | -48,31 | 28,31 | 35,71 |
| 20 - Fondi e accantonamenti | 830,11 | 264,35 | 630,38 | 920,57 | 1.460,49 | 1.184,92 |
| 50 - Debito pubblico | 137,57 | 159,02 | 27,64 | 15,78 | 165,21 | 174,80 |
| 60 - Anticipazioni Finanziarie | 0,02 | 0,02 | 0,00 | 0,00 | 0,02 | 0,02 |
| Componente passiva dell'avanzo di amministrazione | 2.044,35 | 0,00 | 32,17 | 0,00 | 2.076,52 | 0,00 |
| Anticipazione di cassa | 100,00 | 100,00 | 0,00 | 0,00 | 100,00 | 100,00 |
| 99 - Servizi per conto terzi | 3.619,14 | 4.171,02 | 129,63 | 2.211,66 | 3.748,77 | 6.382,68 |
| Totale complessivo Spesa | 16.052,30 | 17.313,21 | 2.568,04 | 4.738,88 | 18.620,34 | 22.052,09 |

Come si evince dalle tabelle 8 e 9 sopra riportate, la variazione netta delle previsioni di entrata e di spesa di competenza è stata di 2.568,04 milioni. Fra le variazioni più significative, va ricordata l'iscrizione nel bilancio 2018 delle quote di avanzo vincolato che incidono per circa 2.083,28 mln euro sulle variazioni complessive effettuate. Come noto la reiscrizione dell'avanzo vincolato, derivante da risorse vincolate realizzate negli esercizi precedenti e non impegnate, costituisce un'operazione obbligatoria che prevede la riassegnazione in bilancio delle suddette risorse per consentirne l'utilizzo secondo le finalità per le quali sono state assegnate dal soggetto finanziatore (solitamente Stato o UE).

3. LA GESTIONE DELLE ENTRATE

3.1 La gestione delle entrate di competenza

Il totale degli accertamenti, al netto del Fondo di garanzia interregionale, delle Contabilità speciali e delle componenti già accertate negli esercizi precedenti ma destinate alla copertura di spese ancora da impegnare o esigibili in esercizi successivi (Avanzo vincolato e Fondo pluriennale vincolato), è pari a 9.606,64 milioni di euro e rappresenta l'80,50% delle previsioni definitive (11.933,18). Tale percentuale è condizionata in particolare dal fatto che il titolo VI, "*Accensione di prestiti*", è stato oggetto di accertamenti per 53,43 mln. a fronte di uno stanziamento assestato pari a 2.110,78 (quasi integralmente collegato alla copertura del disavanzo degli esercizi precedenti).

Se si escludono le entrate del titolo VI, a fronte di accertamenti complessivi pari a 9.553,21 milioni di euro abbiamo previsioni definitive di 9.822,40 milioni ed una capacità di accertamento pari al 97,26% .

Il totale delle riscossioni di competenza si attesta a 7.786,95 milioni di euro e rappresenta l'81,06% degli accertamenti.

La sottostante Tabella 10 riporta, a livello di singoli titoli dell'entrata, l'andamento percentuale e in valore assoluto degli accertamenti rispetto agli stanziamenti definitivi e quello delle rispettive riscossioni.

Tabella 10 - Entrate per titoli - Competenza 2018

cifre espresse in milioni di Euro

| Titolo | Stanziamenti definitivi di competenza | Entrate accertate nell'esercizio | % Accertamenti su stanziamenti | Riscossioni in conto competenza | % Riscossioni su accertamenti | Residui formati nell'esercizio di competenza | % Residui su accertamenti | % Residui sul totale |
|--|---------------------------------------|----------------------------------|--------------------------------|---------------------------------|-------------------------------|--|---------------------------|----------------------|
| | 1 | 2 | 3 | 4 | 5 | 6 | 7 | 8 |
| Entrate correnti di natura tributaria, contributiva e perequativa – Titolo I | 8.652,40 | 8.618,11 | 99,60% | 7.128,23 | 82,71% | 1.489,88 | 17,29% | 78,53% |
| Trasferimenti correnti – Titolo II | 695,75 | 600,25 | 86,27% | 455,35 | 75,86% | 144,90 | 24,14% | 7,64% |
| Entrate extratributarie – Titolo III | 52,75 | 79,52 | 150,75% | 53,97 | 67,87% | 25,55 | 32,13% | 1,35% |
| Entrate in conto capitale – Titolo IV | 385,87 | 247,89 | 64,24% | 89,62 | 36,15% | 158,27 | 63,85% | 8,34% |
| Entrate da riduzione di attività finanziarie – Titolo V | 35,63 | 7,44 | 20,88% | 6,35 | 85,35% | 1,09 | 14,65% | 0,06% |
| Accensione di prestiti – Titolo VI | 2.110,78 | 53,43 | 2,53% | 53,43 | 100,00% | 0,00 | 0,00% | 0,00% |
| Totale entrate per titoli | 11.933,18 | 9.606,64 | 80,50% | 7.786,95 | 81,06% | 1.819,69 | 18,94% | 95,91% |
| Avanzo di amministrazione e fondo cassa | 2.083,28 | 0,00 | 0,00% | 0,00 | 0,00% | 0,00 | 0,00% | 0,00% |
| Fondo di garanzia interregionale a credito | 500,00 | 58,74 | 11,75% | 0,00 | 0,00% | 58,74 | 100,00% | 3,10% |
| Anticipazione da istituto cassiere/tesoriere – Titolo VII | 100,00 | 0,00 | 0,00% | 0,00 | 0,00% | 0,00 | 0,00% | 0,00% |
| Fondo Pluriennale Vincolato | 255,58 | 0,00 | 0,00% | 0,00 | 0,00% | 0,00 | 0,00% | 0,00% |
| Entrate per conto terzi e partite di giro – Titolo IX | 3.748,30 | 1.256,63 | 33,53% | 1.237,75 | 98,50% | 18,88 | 1,50% | 1,00% |
| Totale complessivo | 18.620,34 | 10.922,01 | 58,66% | 9.024,70 | 82,63% | 1.897,31 | 17,37% | 100,00% |

L'analisi dell'andamento delle entrate di competenza (accertamenti e riscossioni) a livello di singoli Titoli consente inoltre le seguenti considerazioni:

Titolo I. Entrate correnti di natura tributaria, contributiva e perequativa

Il totale degli accertamenti ammonta a 8.618,11 mln di euro ed evidenzia una capacità di accertamento del 99,60% che è superiore a quella registrata nel 2017.

Relativamente alle riscossioni registrate in conto competenza, si sono realizzate entrate per 7.128,23 milioni di euro, pari al 82,71% degli accertamenti, contro un totale riscossioni nell'anno 2017 di 7.022,80 milioni corrispondente al 84,02%.

Analizzando le entrate del titolo I più nel dettaglio, si rileva che le componenti principali sono costituite dalle imposte e tasse e dai tributi destinati al finanziamento della sanità.

Nell'esercizio 2018 gli accertamenti per imposte e tasse sono pari a 1.045,65 milioni di euro (+ 20,14 milioni rispetto allo stanziamento definitivo): è sostanzialmente stabile il gettito "spontaneo" dei tributi regionali, mentre si registrano accertamenti superiori allo stanziato nell'attività di recupero dei tributi evasi. In particolare si è rivelato più favorevole rispetto alle attese il gettito delle tasse automobilistiche che raggiungono i 381,30 milioni di euro (+ 7,93 mln. rispetto allo stanziamento definitivo) e del tributo speciale per il conferimento in discarica dei rifiuti solidi urbani che, nel 2018, è stato pari a 9,47 milioni di euro ed è superiore allo stanziamento di 1,28 milioni. Sono inferiori agli stanziamenti l'ARISGAN, il cui accertato è di 48,76 milioni di euro (-0,24 mln.), e gli accertamenti relativi alla quota non sanitaria dell'IRAP, che si attesta sui 155,44 milioni (-7,53 mln.) - di cui 84,17 milioni derivano dalle manovre regionali sulle aliquote del tributo e 71,27 milioni sono riferite alla fiscalizzazione del Fondo perequativo previsto dalla Legge n. 549/'95 -, e il gettito delle manovre regionali relative all'addizionale regionale all'IRPEF, accertata per 107,23 milioni (-18,61 mln.).

Sono in linea con i risultati attesi gli introiti relativi alle imposte regionali sulle concessioni demaniali con accertamenti pari a 5,49 milioni di euro complessivi: 2,70 milioni sono riferibili all'imposta regionale sulle concessioni del demanio marittimo, mentre i restanti 2,79 derivano dall'applicazione dell'imposta sulle concessioni del demanio minerario e del demanio idrico. Anche la tassa regionale per il diritto allo studio universitario (15,55 milioni accertati), le tasse di concessione regionale (3,43 milioni di accertato) e la compensazione riconosciuta alla Regione per il minor gettito derivante dalla modifica della base imponibile IRAP (29,41 milioni di euro) sono sostanzialmente pari con le attese.

I rimanenti 289,03 milioni di accertamenti, riconducibili alla tipologia delle imposte e tasse, derivano dall'attività di recupero dell'evasione fiscale.

Tabella 11 – Recupero evasione fiscale

| TRIBUTI RECUPERATI | 2017 | | | 2018 | | | 2019 | |
|---|-----------------------|-----------------------|----------------------------------|-----------------------|-----------------------|----------------------------------|-----------------------------------|--|
| | PREVISIONE ASSESTATA | ACCERTATO | INCASSATO (competenza + residui) | PREVISIONE ASSESTATA | ACCERTATO | INCASSATO (competenza + residui) | PREVISIONE INIZIALE DI COMPETENZA | PREVISIONE INIZIALE DI COMPETENZA AL NETTO DELL'EVENTUALE ACCANTONAMENTO AL FCDE |
| ACCERTAMENTI TASSE AUTOMOBILISTICHE | 50.000.000,00 | 58.741.371,67 | 58.741.371,67 | 55.000.000,00 | 60.833.006,99 | 60.833.006,99 | 50.000.000,00 | 50.000.000,00 |
| ACCERTAMENTI IRAP | 52.010.358,94 | 57.983.895,81 | 57.983.895,81 | 30.615.019,44 | 47.919.721,96 | 47.919.721,96 | 30.600.000,00 | 30.600.000,00 |
| ACCERTAMENTI ADDIZIONALE REGIONALE IRPEF | 6.606.977,47 | 7.711.439,27 | 7.711.439,27 | 6.511.052,06 | 7.988.509,25 | 7.988.509,25 | 6.500.000,00 | 6.500.000,00 |
| RUOLI COATTIVI | 150.877.419,13 | 79.905.410,83 | 71.159.182,57 | 159.926.912,83 | 170.500.407,83 | 76.813.606,00 | 143.208.236,68 | 40.982.753,04 |
| ALTRE ENTRATE DA RECUPERO | 0,00 | 5.117.187,39 | 5.117.187,39 | 0,00 | 1.786.994,17 | 1.780.387,36 | 0,00 | 0,00 |
| di cui: | | | | | | | | |
| accertamenti demanio marittimo | 0,00 | 3.369.094,68 | 3.369.094,68 | 0,00 | 1.259.491,57 | 1.252.884,76 | 0,00 | 0,00 |
| accertamenti arisgam | 0,00 | 43.385,21 | 43.385,21 | 0,00 | 18.909,69 | 18.909,69 | 0,00 | 0,00 |
| accertamenti tributo speciale conf. Discarica | 0,00 | 1.375.606,09 | 1.375.606,09 | 0,00 | 442.533,88 | 442.533,88 | 0,00 | 0,00 |
| accertamenti altri tributi | 0,00 | 329.101,41 | 329.101,41 | 0,00 | 66.059,03 | 66.059,03 | 0,00 | 0,00 |
| Totale tributi recuperati | 259.494.755,54 | 209.459.304,97 | 200.713.076,71 | 252.052.984,33 | 289.028.640,20 | 195.335.231,56 | 230.308.236,68 | 128.082.753,04 |

Fonte: LR n. 44 del 03/08/2018 "Rendiconto generale per l'anno finanziario 2017", LR. n. 75 del 27/12/2018 "Bilancio di previsione finanziario 2019 – 2021", contabilità regionale.

Nel 2018, l'accertato dell'attività di contrasto all'evasione fiscale è stato pari a 289,03 milioni di euro (+ 36,98 milioni rispetto allo stanziamento 2018 e + 79,57 milioni nei confronti dell'accertato 2017) ed è composto per il 41,01% dal recupero attraverso l'emissione di atti di accertamento (118,53 mln) e per il restante 58,99% da ruoli coattivi (170,50 mln). Presentano un segno positivo, sia nei confronti dello stanziamento 2018 che in relazione all'accertato 2017 gli accertamenti per recupero delle tasse automobilistiche (rispettivamente + 5,83 mln e + 2,09 mln) e gli accertamenti per il recupero dell'addizionale regionale all'IRPEF (rispettivamente + 1,48 mln e +0,28 mln).

Gli accertamenti relativi all'IRAP, invece, sono superiori alle attese (+17,30 mln.), ma inferiori al gettito del 2017 (-10,06 mln). La riduzione di gettito è, probabilmente, determinata dal fatto che, dall'anno 2018, sono cominciati ad affluire i versamenti relativi al recupero del 2015, primo anno d'imposta in cui la base imponibile IRAP è stata determinata con l'esclusione della componente costo del lavoro prevista dalla normativa statale.

Anche il recupero degli altri tributi è superiore allo stanziamento assestato 2018 (+ 1,79 mln), ma inferiore a quanto accertato nell'anno precedente (- 3,33 mln.).

L'insieme delle entrate derivanti dal recupero coattivo dei tributi regionali presenta un segno positivo sia nei confronti dello stanziamento assestato (+ 10,57 mln.) che facendo riferimento all'accertato 2017 (+ 90,59 mln.). Si segnala tuttavia che il maggior gettito derivante dall'attività di recupero coattivo dei tributi a titolarità regionale, essendo di difficile esazione, è stato in larga parte accantonato nel Fondo Crediti di Dubbia Esigibilità (l'accantonamento è stato pari al 90,38%).

I ruoli coattivi mostrano un andamento diverso a seconda del tributo a cui si riferiscono: si riscontrano variazioni positive per i crediti relativi ai ruoli delle tasse automobilistiche (+4,55 mln su stanziamento 2018 e + 92,98 mln su accertato 2017), mentre sia i ruoli relativi all'addizionale regionale all'IRPEF sia quelli riferibili all'IRAP presentano gettiti superiori a quanto atteso, ma inferiori all'accertato dell'anno precedente. Per l'addizionale regionale all'IRPEF si riscontrano maggiori accertamenti rispetto allo stanziamento per 1,10 milioni di euro, ma nel confronto con l'esercizio 2017 si verifica una riduzione di 0,15 milioni di euro. Anche il recupero coattivo dell'IRAP presenta lo stesso andamento con maggiori entrate rispetto allo stanziamento 2018 per 4,91 milioni e un minor gettito nei confronti del 2017 di circa un milione di euro. Per i ruoli relativi ai tributi propri regionali, escluse le tasse auto, si riscontra una diminuzione rispetto al 2017 (-1,24 mln) ed un leggero incremento sullo stanziamento 2018 (+ 0,01 mln.).

L'incassato derivante dal recupero dell'evasione fiscale, nel 2018, è stato pari a 195,34 milioni di euro rispetto ai 200,71 milioni del 2017 (-5,38 mln.): il 60,68% è costituito dal gettito relativo agli avvisi di accertamento e per il 39,32% deriva da ruoli coattivi. Confrontando gli incassi 2018 con quelli dell'esercizio precedente, si rileva che quasi tutte le componenti più importanti presentano un segno positivo:

- Attività di accertamento delle tasse automobilistiche: + 2,09 milioni;
- Attività di accertamento dell'addizionale regionale all'IRPEF: + 0,28 milioni;
- Ruoli coattivi: +5,65 milioni.

Rispetto all'andamento generale, sono in controtendenza la riscossione degli avvisi di accertamento IRAP, che presenta una riduzione nei confronti del 2017 di 10,06 milioni di euro, e l'insieme degli altri tributi regionali (-3,34 mln).

Nell'ambito delle entrate tributarie finalizzate alla sanità, a decorrere dall'esercizio 2016, si segnala che la compartecipazione IVA comprende l'intero credito vantato dalla Regione Toscana per mobilità sanitaria attiva (pari a 355,42 milioni di euro per mobilità extraregionale e 22,00 mln. per mobilità internazionale), mentre la mobilità passiva è contabilizzata in appositi capitoli di spesa (209,31 milioni di euro impegnati sul cap/U 26888 a titolo di mobilità extraregionale e 15,65 milioni impegnati sul cap/U 26899 a titolo di mobilità internazionale).

Gli accertamenti dei tributi destinati al finanziamento della sanità (tipologia 10102) ammontano complessivamente a 7.095,72 milioni di euro, di cui 7.094,09 milioni costituiscono il totale degli accertamenti dei tributi che, ai sensi del D.Lgs. 56/2000, rappresentano la fonte di finanziamento del Fondo Sanitario Regionale. Poiché risultano essere inferiori al finanziamento spettante (7.152,83 mln. comprensivo di crediti per mobilità attiva), ai sensi dell'art. 13 dello stesso D.Lgs.

56/2000, è riconosciuto un Fondo di Garanzia interregionale a credito (iscritto in bilancio fra i Fondi Perequativi da Amministrazioni centrali) per un importo pari a 58,74 milioni di euro che consente di “coprire” la quota del fabbisogno sanitario non realizzata attraverso il gettito dei tributi finalizzati al finanziamento della spesa sanitaria.

A partire dal 2016, a seguito dell’adeguamento della codifica con il piano dei conti secondo il D.Lgs. n. 118/2011, nel titolo I delle entrate sono comprese anche le risorse destinate al finanziamento del trasporto pubblico derivanti dal Fondo Nazionale Trasporti (costituito ai sensi dell’art. 16-bis del D.L. 95/2012 e alimentato da quote di compartecipazione alle accise sulla benzina e sul gasolio per autotrazione): nell’esercizio 2018 sono stati accertati 435,88 milioni di euro rispetto ai 391,89 mln stimati inizialmente (+ 43,99 mln). Questo grazie al pieno raggiungimento della premialità nell’ambito del servizio di trasporto pubblico locale su gomma e su ferro.

Infine la quota della compartecipazione IVA non finalizzata al finanziamento della sanità nell’esercizio 2018 ammonta a 40,86 milioni di euro.

Titolo II. Trasferimenti correnti

Gli accertamenti assunti su questo titolo, relativamente alle risorse libere e vincolate, ammontano a 600,25 milioni di euro con un’incidenza del 86,27% rispetto agli stanziamenti definitivi. Tra questi si segnalano in particolare i trasferimenti statali destinati al finanziamento della sanità (200,63 mln), i rimborsi effettuati dalle aziende farmaceutiche a titolo di ripiano dell’eccedenza della spesa farmaceutica ospedaliera e territoriale (97,82 mln) e i trasferimenti correnti diversi da quelli sanitari per un totale di 295,13 milioni di cui 77,11 mln derivanti dalla UE (75,74 milioni costituiscono trasferimenti comunitari relativi alla programmazione 2014 – 2020).

I trasferimenti statali non sanitari, che ammontano complessivamente a 166,71 milioni di euro, pari al 27,77% dell’intero accertato, sono costituiti per 42,15 milioni dalle quote di cofinanziamento statale della programmazione europea e per 124,56 milioni da altri trasferimenti statali.

Riguardo ai trasferimenti provenienti dalle amministrazioni centrali sono da segnalare:

- I trasferimenti relativi al trasporto pubblico locale per un importo complessivo di 18,16 milioni di euro: 13 milioni sono destinati alla copertura degli oneri di servizio pubblico volti a garantire la continuità territoriale con l’arcipelago toscano e 5,16 milioni sono relativi alle funzioni trasferite alle regioni in materia di trasporto pubblico locale (art. 12 D.Lgs. n. 422/’97);

- Il finanziamento statale per gli oneri di funzionamento dei servizi per l'impiego (35,08 milioni i euro);
- I trasferimenti destinati al fondo per la lotta alla povertà ed all'esclusione sociale (15,09 milioni di euro);
- I fondi statali riguardanti gli indennizzi in favore di tutti quei cittadini che sono stati contagiati dai virus dell'epatite e dell'HIV attraverso vaccinazioni obbligatorie, trasfusioni di sangue e somministrazione di emoderivati previsti dalla Legge n. 210/1992 (7,51 mln.);
- I fondi statali per la concessione di borse di studio (12,91 mln) e per l'obbligo formativo e la fornitura gratuita dei libri di testo (accertamenti complessivi pari a 7,49 milioni di euro);
- I finanziamenti statali per gli interventi per l'inclusione degli allievi disabili (4,57 mln.).

Le quote statali correnti di cofinanziamento della programmazione europea, accertate nell'esercizio 2018, riguardano quasi esclusivamente la programmazione 2014/2020 (41,48 mln) ed in misura residuale le vecchie programmazioni (0,67 mln). Sono da segnalare gli accertamenti relativi al Fondo sociale europeo 2014/2020 per 32,26 mln ed al FESR 2014/2020 per 3,64 mln.

Infine sono presenti entrate per trasferimenti da amministrazioni locali per 51,31 mln. Gli accertamenti relativi ai contributi degli enti locali ai servizi aggiuntivi di TPL contenuti nel lotto unico regionale sono stati pari a 48,84 milioni di euro, mentre i contributi versati dai comuni per adempimenti connessi alla pianificazione ed al monitoraggio in materia di attività estrattive hanno raggiunto 1,07 milioni. Fra i trasferimenti da amministrazioni locali sono compresi anche 0,79 milioni di euro relativi alla programmazione europea con capofila altra amministrazione locale.

Il totale delle riscossioni in competenza è stato di 455,35 milioni di euro, pari al 75,86% degli accertamenti.

Titolo III. Entrate extratributarie

Relativamente alle entrate extratributarie, il totale degli accertamenti è pari a 79,52 milioni di euro a fronte di stanziamenti definitivi di 52,75 milioni (+ 26,77 mln) con un'incidenza percentuale del 150,75%.

Da segnalare le entrate per rimborsi e recuperi di somme non dovute (15,57 mln), le entrate derivanti dalla vendita e dall'erogazione di servizi pari a 44,67 milioni di euro le cui componenti più rilevanti sono costituite dai contributi versati per i controlli sugli impianti termici (12,18 mln) e dai proventi per oneri istruttori e vendita di servizi collegati alle funzioni precedentemente svolte dalle province (1,51 mln) ed, infine, i proventi derivanti dalla gestione del patrimonio e demanio

regionale (es. affitti e canoni per concessioni a soggetti privati) accertati per 26,53 milioni. In quest'ultima tipologia di entrata, assumono particolare rilevanza i canoni sulle concessioni del demanio idrico i cui accertamenti, nell'esercizio 2018, hanno raggiunto i 23,56 milioni di euro (+4,96 mln rispetto allo stanziamento definitivo).

Vista la natura molto eterogenea di questi introiti, fra le entrate extratributarie sono compresi anche gli interessi attivi (3,24 milioni), le entrate per utili ed avanzi conseguiti negli esercizi precedenti e non accantonati a riserva legale da enti dipendenti quali l' A.R.S, Toscana Promozione, l'A.R.D.S.U., l'Autorità Portuale, l'A.R.P.A.T. ecc. (5,91 milioni), i contributi al fondo regionale per l'occupazione dei disabili versati dalle imprese ai sensi della L. n. 68/99 (4,46 mln) e le entrate inerenti la gestione faunistico venatoria ai sensi dell'art. 13 – ter della L.R. 3/94 (1,02 mln).

Con l'adozione della nuova codifica prevista dal D.Lgs. 118/2011, il Titolo III comprende anche le entrate da sanzionamento amministrativo per un importo complessivo di 3,06 milioni di euro.

Il totale delle riscossioni ammonta a 53,97 milioni di euro, pari al 67,87% degli accertamenti.

Titolo IV. Entrate in conto capitale

Relativamente alle entrate del titolo IV, il totale degli accertamenti è pari a 247,89 milioni di euro a fronte di stanziamenti definitivi di 385,87 milioni di euro, con un'incidenza percentuale del 64,24% .

La maggior parte delle entrate in c/capitale, accertate nell'esercizio 2018, deriva dai contributi agli investimenti che sono complessivamente pari a 208,41 milioni di euro. Tra gli accertamenti più significativi, si segnalano:

- i contributi agli investimenti da amministrazioni locali pari a 3,34 milioni di euro, prevalentemente destinati alle politiche ambientali, agricole e di difesa suolo: tra questi si segnalano in particolare i contributi dei comuni per l'accordo di programma per gli interventi di forestazione, imboschimento e promozione delle attività agricole nell'ambito della Piana Fiorentina (1,59 milioni di euro) e le somme provenienti dalla Città Metropolitana di Firenze e della Provincia di Arezzo volte a finanziare gli interventi per progetti di territorio del sistema fluviale dell'Arno (1,19) ;
- le entrate da trasferimenti e contributi in conto capitale da parte dello Stato per un totale di 141,36 milioni, tra i quali si segnalano i fondi statali per le aree sottoutilizzate FAS 2007 - 2013 per 26,97 milioni e i finanziamenti per gli interventi del fondo di sviluppo e coesione per 4 milioni di euro (Fondi CIPE – FSC 2014/2020), le quote statali

per spese in conto capitale relative al cofinanziamento del ciclo di programmazione comunitaria per un importo complessivo pari a 67,62 milioni di euro, di cui 41,83 milioni sono riconducibili alla programmazione 2014/2020 (39,64 mln rappresentano il cofinanziamento al FESR 2014/2020 e 1,34 mln sono il cofinanziamento statale del FEAMP 2014/2020) e 25,79 milioni riguardano la vecchia programmazione del FESR 2007/2013, i contributi statali destinati agli interventi per la ristrutturazione edilizia e l'ammodernamento tecnologico del patrimonio sanitario pubblico e la realizzazione di residenze sanitarie assistenziali (11,05 mln.) e quelli per la riduzione del rischio sismico (2,59 mln.). Si segnalano, inoltre, i contributi statali per il finanziamento del fondo FAR - credito agevolato per la ricerca (1,50 mln.), per il rinnovo del materiale rotabile su gomma destinato al TPL regionale e interregionale (3,30 mln.), per il superamento delle barriere architettoniche (1,32 mln.), le somme destinate a far fronte all'emergenza abitativa (7,74 mln) ed il contributo dello Stato al pagamento degli oneri finanziari su mutui e prestiti autorizzati da specifiche norme (12,16 mln);

- le entrate da trasferimenti e contributi in conto capitale da parte della UE (63,33 mln) ed in particolare la quota di cofinanziamento relativa al ciclo di programmazione 2014/2020 del POR CREO FESR per 54,34 milioni di euro e del PC Italia Francia marittimo per 3,81 milioni. Per quanto riguarda i vecchi cicli di programmazione sono stati accertati 2,37 milioni di euro. A questi si aggiungono i contributi agli investimenti relativi al FEAMP 2014/2020 (1,92 mln.) e al FSE (0,71 mln.)

Un'altra voce significativa delle entrate in c/capitale è costituita dai rimborsi e recuperi che ammontano, complessivamente, a 36,69 milioni di euro. Si tratta principalmente di rientri e revoche che riguardano, fra gli altri, i recuperi dalle piccole e medie imprese del settore turistico e commerciale (1,34 mln), i fondi recuperati destinati a finanziare i progetti comunitari (24,73 mln), i recuperi da imprese di altri fondi vincolati e liberi (1,34 mln) nonché i rientri da amministrazioni locali (5,20 mln.).

Il titolo IV comprende anche le entrate da alienazione di beni per 2,64 milioni di euro di cui 2,08 milioni derivano dalla vendita del patrimonio immobiliare.

Le riscossioni in conto competenza ammontano a 89,62 milioni di euro con una capacità di riscossione del 36,15% .

Titolo V. Entrate da riduzione di attività finanziarie

Nell'esercizio 2018 le entrate accertate per riscossione di crediti sono state complessivamente 7,44 milioni di euro pari al 20,88% dello stanziamento definitivo di competenza. La maggior parte di esse è costituita da riscossione di crediti a medio e lungo termine (7,06 mln), la cui quota più rilevante è rappresentata dalle restituzioni delle anticipazioni concesse sui fondi statali del settore dello spettacolo (5,30 mln). Sono presenti anche 0,38 milioni di euro derivanti da alienazioni di partecipazioni al capitale sociale di imprese.

Gli incassi sono stati di 6,35 milioni e sono pari all' 85,35% degli accertamenti.

Titolo VI. Accensione di prestiti

Relativamente al titolo VI, si segnala che i 2.110,78 milioni di cui si compone lo stanziamento 2018 comprendono i 2.057,11 milioni relativi alla copertura dei disavanzi inerenti gli anni 2017 e precedenti per effetto dell'assunzione di impegni di spesa derivanti da debito autorizzato e non contratto.

Nel corso dell'esercizio 2018 sono stati contratti nuovi mutui che hanno originato accertamenti per 53,43 milioni di euro, fra cui mutui Cassa Depositi e Prestiti per 15,93 milioni e BEI per 37,50 milioni.

Gli incassi sono stati pari a 53,43 milioni di euro e costituiscono il 100% degli accertamenti iscritti in bilancio.

3.2 La gestione dei residui attivi

Come si evince dalla successiva Tabella 12, le riscossioni realizzate in conto residui nel 2018, al netto del Fondo di garanzia interregionale e delle Entrate per conto terzi e partite di giro, sono state di 2.307,21 milioni di euro; l'incidenza percentuale sul totale dei residui riaccertati al 31/12/2018 è del 49,20% e rappresenta un valore sostanzialmente in linea con quello degli esercizi precedenti.

Tabella 12- Entrate per titoli - Residui 2018

cifre espresse in milioni Euro

| Riepilogo generale dell'entrata | Residui attivi accertati all'inizio dell'esercizio in corso | Variazioni sui residui | | Residui attivi riaccertati al 31.12.2018 (2-3+4) | Riscossioni in conto residui | % Riscossioni su residui riaccertati | Residui da riportare provenienti da esercizi precedenti (5-6) | % Residui da riportare su residui iniziali | % Residui da riportare sul totale |
|--|---|--|---|--|------------------------------|--------------------------------------|---|--|-----------------------------------|
| | | Eliminati per insussistenza e prescrizione | Riprodotti per riaccertamenti di maggiori o nuovi residui | | | | | | |
| 1 | 2 | 3 | 4 | 5 | 6 | 7 | 8 | 9 | 10 |
| Entrate correnti di natura tributaria, contributiva e perequativa – Titolo I | 3.371,64 | 207,06 | 98,44 | 3.263,02 | 1.775,07 | 54,4% | 1.487,95 | 44,1% | 47,7% |
| Trasferimenti correnti – Titolo II | 592,99 | 5,41 | 0,04 | 587,62 | 296,17 | 50,4% | 291,45 | 49,1% | 9,3% |
| Entrate extratributarie - Titolo III | 121,87 | 13,32 | 0,41 | 108,96 | 19,82 | 8,2% | 89,14 | 73,1% | 2,9% |
| Entrate in conto capitale – Titolo IV | 522,98 | 5,10 | 0,01 | 517,89 | 182,09 | 35,2% | 335,80 | 64,2% | 10,8% |
| Entrate da riduzione di attività finanziarie – Titolo V | 223,13 | 9,65 | 0,00 | 213,48 | 34,06 | 16,0% | 179,42 | 80,4% | 5,7% |
| Accensione prestiti – Titolo VI | 0,00 | 0,00 | 0,00 | 0,00 | 0,00 | 0,0% | 0,00 | 0,0% | 0,0% |
| Totale entrate per titoli | 4.832,61 | 240,54 | 98,90 | 4.690,97 | 2.307,21 | 49,2% | 2.383,76 | 49,3% | 76,4% |
| Fondo di garanzia interregionale | 764,10 | 27,86 | 0,00 | 736,24 | 0,00 | 0,0% | 736,24 | 96,4% | 23,6% |
| Anticipazione da istituto cassiere/tesoriere – Titolo VII | 0,00 | 0,00 | 0,00 | 0,00 | 0,00 | 0,0% | 0,00 | 0,0% | 0,0% |
| Entrate per conto terzi e partite di giro – Titolo IX | 23,34 | 0,35 | 0,08 | 23,07 | 21,13 | 90,5% | 1,94 | 8,3% | 0,1% |
| Totale Complessivo | 5.620,05 | 268,75 | 98,98 | 5.450,28 | 2.328,34 | 41,43% | 3.121,94 | 55,6% | 100,0% |

Relativamente ai residui attivi, la maggior parte di questi è concentrata nell'ambito del titolo I (3.263,02 milioni) su cui pesano le quote di entrate tributarie destinate al finanziamento della sanità per un importo pari a 2.420,91 milioni di euro. Come è possibile rilevare dalla tabella precedente, nell'esercizio 2018, sono stati eliminati residui attivi, riconducibili al Titolo I, per oltre 207 milioni di euro: la maggior parte di essi (163,42 mln.) è rappresentata da tasse automobilistiche versate da contribuenti toscani ed incassate da altre regioni che, a seguito delle disposizioni dell'art. 1, comma 845, della L. 145/2018, non saranno oggetto di compensazione. Significativo è anche l'importo dei residui relativi ai trasferimenti correnti del titolo II (587,62 milioni), delle entrate in conto capitale del titolo IV (517,89 milioni) ed i residui da riduzione delle attività finanziarie (213,48 mln).

Analizzando più nel dettaglio le singole tipologie di residui attivi, si segnalano in particolare la quota di cofinanziamento Ue alla programmazione comunitaria (93,58 milioni di euro di parte corrente e 53,90 mln in c/capitale), la restituzione da parte delle aziende sanitarie delle anticipazioni per la realizzazione delle infrastrutture sanitarie (187,16 milioni di euro di cui 10,04 mln sono stati incassati nel 2018), i residui relativi al Fondo Sanitario Nazionale per gli obiettivi di carattere prioritario del PSN (184,73 mln. di cui 90,50 incassati nel 2018), il fondo per interventi di ristrutturazione edilizia e ammodernamento tecnologico del patrimonio sanitario (208,13 milioni di euro) e i versamenti effettuati dalle aziende farmaceutiche finalizzate al ripiano dell'eccedenza della spesa farmaceutica (90,51 milioni relativi al superamento del tetto spesa farmaceutica ospedaliera degli anni 2013 e 2014).

Al 31.12.2018 i residui attivi da riportare all'esercizio successivo, al netto del Fondo di garanzia interregionale e delle contabilità speciali, sono quantificati in 2.383,76 milioni di euro, dei quali circa 364,63 milioni di euro si riferiscono ad accertamenti assunti nell'anno 2013 e precedenti.

Per i residui relativi all'esercizio 2013 e precedenti (rispetto ai quali si richiede una verifica straordinaria, ex art 11, comma 6 del dlgs.vo 118/2011), sono state esaminate le ragioni di merito del mantenimento a residuo, individuando gli accertamenti maggiormente rilevanti come importo.

Tabella 13 - Residui attivi anno 2013 e precedenti

Milioni di euro

| | |
|---|----------|
| Totale residui al netto del fondo di garanzia interregionale e delle contabilità speciali | 2.383,76 |
| Totale residui annualità 2013 e precedenti al netto del fondo di garanzia interregionale e delle contabilità speciali | 364,63 |
| Totale residui annualità 2013 e precedenti al netto del fondo di garanzia interregionale e delle contabilità speciali esaminati | 311,5 |
| % residui esaminati sul totale dei residui riportati | 13,07% |
| % residui esaminati sul totale dei residui annualità 2013 e precedenti | 85,43% |

Nell'allegato e) sono riportate le motivazioni del mantenimento a residuo degli accertamenti esaminati relativi agli esercizi 2013 e precedenti, come previsto dall'art. 11, c. 6, lett. e) del D.Lgs. n. 118/2011.

La sottostante Tabella 14 riporta infine i dati complessivi, considerando cioè sia la gestione di competenza che la gestione residui.

Tabella 14 - Entrate per titoli - Totale anno 2018
cifre espresse in milioni Euro

| Riepilogo generale dell'entrata | Entrate accertate nell'esercizio | Eliminazioni effettuate con Riaccertamento ordinario | Entrate accertate nell'esercizio al 31.12.2018 | Residui attivi riaccertati al 31.12.2018 | Totale accertamenti + residui attivi riaccertati (4+5) | Riscossioni su competenza e residui | % Riscossioni su accertamenti (competenza + residui) | Residui da riportare (competenza + residui) | % Residui da riportare su totale accertamenti | % Residui da riportare sul totale |
|--|----------------------------------|--|--|--|--|-------------------------------------|--|---|---|-----------------------------------|
| 1 | 2 | 3 | 4 | 5 | 6 | 7 | 8 | 9 | 10 | 11 |
| Entrate correnti di natura tributaria, contributiva e perequativa - Titolo I | 8.627,73 | 9,61 | 8.618,12 | 3.263,02 | 11.881,14 | 8.903,30 | 74,9% | 2.977,84 | 25,1% | 59,3% |
| Trasferimenti correnti - Titolo II | 654,19 | 53,94 | 600,25 | 587,62 | 1.187,87 | 751,52 | 63,3% | 436,35 | 36,7% | 8,7% |
| Entrate extratributarie - Titolo III | 79,57 | 0,06 | 79,51 | 108,96 | 188,47 | 73,78 | 39,1% | 114,69 | 60,9% | 2,3% |
| Entrate in conto capitale - Titolo IV | 365,77 | 117,88 | 247,89 | 517,89 | 765,78 | 271,72 | 35,5% | 494,06 | 64,5% | 9,8% |
| Entrate da riduzione di attività finanziarie - Titolo V | 7,44 | 0,00 | 7,44 | 213,48 | 220,92 | 40,42 | 18,3% | 180,50 | 81,7% | 3,6% |
| Accensione di prestiti - Titolo VI | 53,43 | 0,00 | 53,43 | 0,00 | 53,43 | 53,43 | 100,0% | 0,00 | 0,0% | 0,0% |
| Totale entrate per titoli | 9.788,13 | 181,49 | 9.606,64 | 4.690,97 | 14.297,61 | 10.094,17 | 70,6% | 4.203,44 | 29,4% | 83,7% |
| Avanzo di amministrazione e fondo cassa | 0,00 | 0,00 | 0,00 | 0,00 | 0,00 | 0,00 | 0,0% | 0,00 | 0,0% | 0,0% |
| Fondo di garanzia interregionale | 58,74 | 0,00 | 58,74 | 736,24 | 794,98 | 0,00 | 0,0% | 794,98 | 100,0% | 15,8% |
| Anticipazione da istituto cassiere/tesoriere - Titolo VII | 0,00 | 0,00 | 0,00 | 0,00 | 0,00 | 0,00 | 0,0% | 0,00 | 0,0% | 0,0% |
| Entrate per conto terzi e partite di giro - Titolo IX | 1.256,63 | 0,00 | 1.256,63 | 23,07 | 1.279,70 | 1.258,87 | 98,4% | 20,83 | 1,6% | 0,4% |
| Totale Complessivo | 11.103,50 | 181,49 | 10.922,01 | 5.450,28 | 16.372,29 | 11.353,04 | 69,3% | 5.019,25 | 30,7% | 100,0% |

3.3 La composizione delle entrate

La sottostante Tabella 15 mostra l'andamento degli accertamenti e delle riscossioni delle principali categorie di entrate regionali nel periodo 2016 - 2018.

Le entrate a titolarità regionale accertate nel 2018, ammontano a complessivi 8.333,35 milioni di euro, di cui 8.184,20 relativi ai tributi regionali ed i restanti 149,15 relativi ad altre entrate, principalmente extratributarie. Il totale complessivo delle entrate regionali mostra un incremento sia rispetto al 2017 (+ 194,26 milioni di euro) che al 2016 (+ 514,33 mln.). L'IRAP passa dai 1.421,49 milioni del 2017 ai 1.580,88 del 2018 aumentando nella sua componente sanitaria, che si incrementa di 137,07 milioni, nella parte manovrata (+19,17 mln.) ed anche nella quota di compensazione statale per le modifiche della base imponibile (+3,15 mln.). Rispetto ai due esercizi precedenti sono in diminuzione l'addizionale regionale all'IRPEF che raggiunge i 660,40 milioni di euro rispetto ai 696,19 del 2017 (- 35,79 mln.) e le tasse automobilistiche per le quali l'accertato 2018 è stato di 382,93 milioni di euro inferiore all'esercizio precedente di 12,42 milioni. Buona parte di questi minori accertamenti sono imputabili alla norma contenuta nella L. 145/2018 che, prevedendo un rinvio delle compensazioni fra regioni, ha comportato la mancata registrazione contabile delle tasse automobilistiche pagate dai contribuenti residenti in Toscana in altre regioni (nel 2017 ammontavano ad oltre 9 milioni di euro). Sono in aumento le altre entrate tributarie (+ 78,02 mln) soprattutto per quanto riguarda l'attività di contrasto all'evasione fiscale che ritorna agli stessi livelli di gettito del 2016, dopo la flessione registrata nel 2017.

La compartecipazione IVA, passa dai 5.128,04 milioni del 2017 ai 5.185,77 mln di Euro del 2018.

Nell'analisi del gettito dei tributi sopra menzionati è necessario tenere conto che il divario tra le somme effettivamente accertate e quelle necessarie per assicurare l'integrale finanziamento del fabbisogno sanitario riconosciuto è stato integrato con il Fondo di garanzia interregionale a credito, di cui all'art. 13 del D.lgs. 56/2000, per un importo di 58,74 mln, i cui accertamenti sono rilevati fra i Fondi Perequativi - Titolo I dell'entrata ma non compaiono nella tabella 15. Nel 2017 il Fondo di Garanzia è stato pari a 148,66 milioni di euro, mentre nel 2016 era stato di 432,87 milioni.

La quota di Irap e Addizionale regionale all'IRPEF corrispondente all'effetto netto delle manovre varate dalla Regione ammonta, secondo le ultime stime, a 84,17 milioni di euro per l'IRAP ed a 107,24 milioni per l'addizionale IRPEF. Riguardo all'IRAP manovrata, a partire dal 2015, risulta essere molto inferiore rispetto agli anni precedenti a causa della normativa statale che ha inciso sulla formazione della base imponibile IRAP riconoscendo la deducibilità integrale del costo del lavoro.

Il livello degli accertamenti degli altri tributi non legati al finanziamento del servizio sanitario regionale è sostanzialmente allineato a quello degli esercizi precedenti.

Per quanto riguarda le entrate regionali diverse da quelle tributarie sono da segnalare:

- la contrazione di indebitamento nel 2018, nel rispetto della normativa vigente, è stata pari 53,43 milioni di euro;
- le entrate extratributarie per le quali si sono realizzati accertamenti per 85,24 milioni di euro (- 44,97 mln rispetto al 2017 e sostanzialmente in linea con il 2016) in larga parte derivanti da entrate per rimborsi e recuperi (31,17 mln) e dalla vendita di beni e servizi (43,29 mln.);
- relativamente alla voce “riscossione di crediti”, le entrate relative all’anno 2018 sono inferiori sia rispetto al 2017 (-1,70 mln.) che nei confronti del 2016 (-3,07 mln.), e sono costituite da revoche e rientri di contributi per 1,34 milioni di euro, mentre i rimanenti 6,12 milioni sono da restituzione di anticipazioni concesse a vari soggetti.

Fra le entrate “non regionali” si evidenzia:

- la programmazione FESR rileva un differenziale fra il 2018 ed il 2017 di 45,03 milioni. Complessivamente le entrate sono state pari a 109,12 milioni di euro, di cui 92,36 relativi alla programmazione 2014 – 2020 e 16,76 milioni alla vecchia programmazione (2,37 mln. sono accertamenti relativi al 2007 – 2013, mentre 14,38 sono rientri di contributi già erogati);
- relativamente alla programmazione FSE le entrate accertate, 46,17 milioni di euro, sono quasi interamente ascrivibili al nuovo ciclo di programmazione 2014/20 (0,06 mln. sono rientri e recuperi della programmazione 2007 – 2013);
- l’incremento, rispetto al 2017, nella voce “altri soggetti” è da imputare, prevalentemente, ai maggiori versamenti effettuati a favore della regione da parte delle aziende farmaceutiche finalizzati al ripiano dell’eccedenza della spesa farmaceutica: gli accertamenti 2018 sono pari a 97,82 milioni di euro rispetto ai 33,77 mln dell’esercizio precedente (+ 64,05 mln).

Tabella 15 - La composizione delle entrate

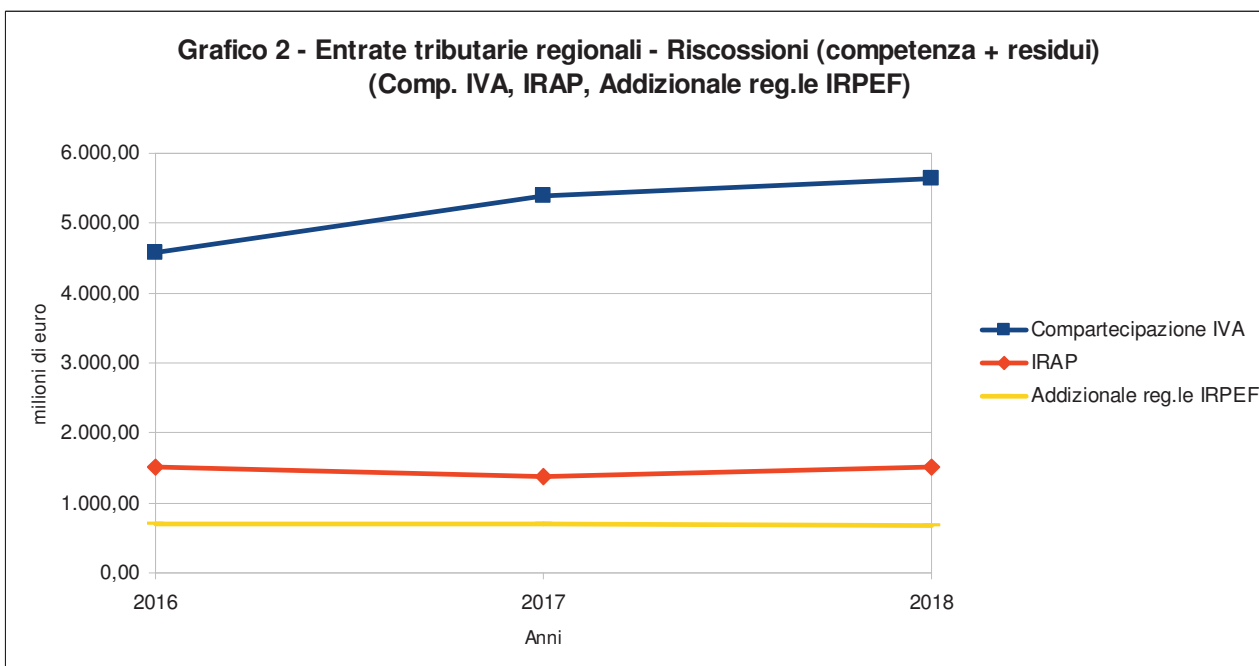
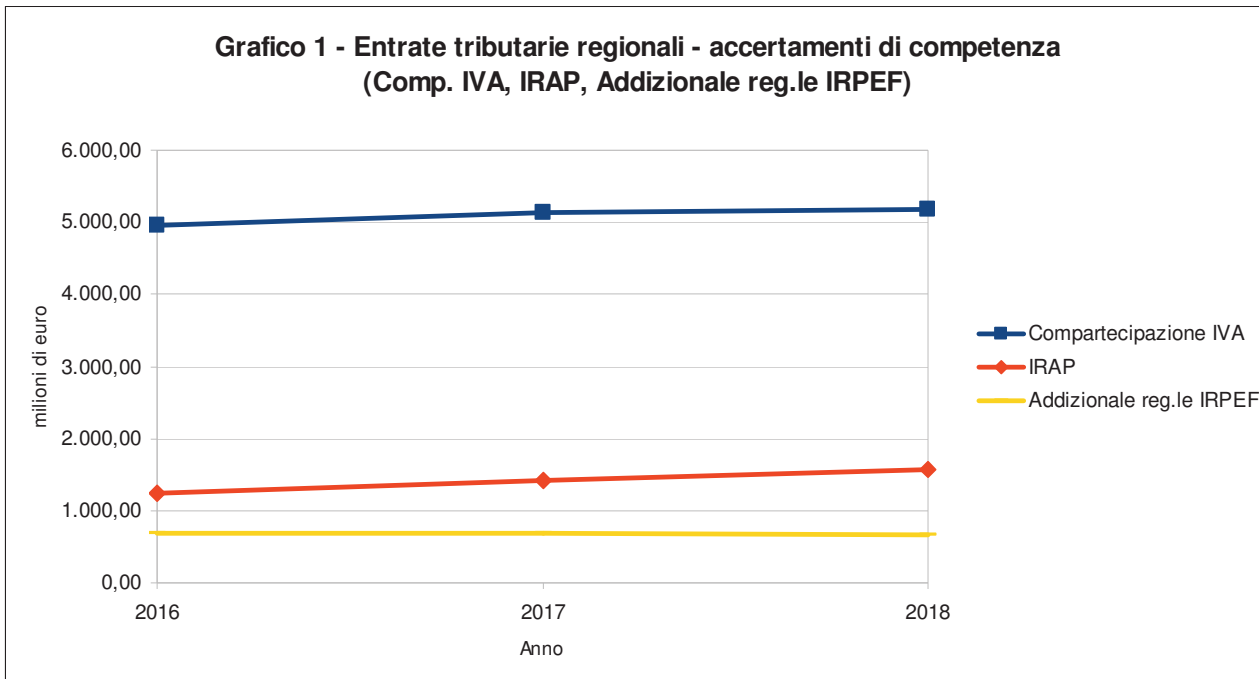
cifre espresse in milioni di Euro

| ENTRATE REGIONALI | | 2016 | | 2017 | | 2018 | |
|---------------------------------|--------------------------|------------------------------|--|------------------------------|--|------------------------------|--|
| | | ACCERTAMENTI (competenza) | RISCOSSIONI (competenza + residui) | ACCERTAMENTI (competenza) | RISCOSSIONI (competenza + residui) | ACCERTAMENTI (competenza) | RISCOSSIONI (competenza + residui) |
| Entrate tributarie | IVA | 4.962,74 | 4.576,04 | 5.128,04 | 5.388,48 | 5.185,77 | 5.633,51 |
| | IRAP | 1.240,90 | 1.520,63 | 1.421,49 | 1.387,09 | 1.580,88 | 1.503,25 |
| | Addizione reg.le IRPEF | 685,44 | 692,97 | 696,19 | 697,98 | 660,40 | 669,65 |
| | Tassa auto | 391,10 | 360,43 | 395,34 | 409,11 | 382,93 | 382,93 |
| | Altre | 369,15 | 266,52 | 296,20 | 287,57 | 374,22 | 280,53 |
| Totale | | 7.649,32 | 7.416,60 | 7.937,26 | 8.170,23 | 8.184,20 | 8.469,87 |
| Altre entrate | Entrate da indebitamento | 69,98 | 16,73 | 58,31 | 113,63 | 53,43 | 53,43 |
| | Alienazioni | 1,10 | 0,88 | 4,15 | 4,04 | 3,02 | 3,07 |
| | Entrate extratributarie | 88,09 | 48,72 | 130,21 | 120,86 | 85,24 | 76,28 |
| | Riscossione di crediti | 10,53 | 155,60 | 9,16 | 59,99 | 7,46 | 40,12 |
| Totale | | 169,69 | 221,94 | 201,83 | 298,52 | 149,15 | 172,90 |
| Totale entrate regionali | | 7.819,02 | 7.638,53 | 8.139,09 | 8.468,75 | 8.333,35 | 8.642,77 |

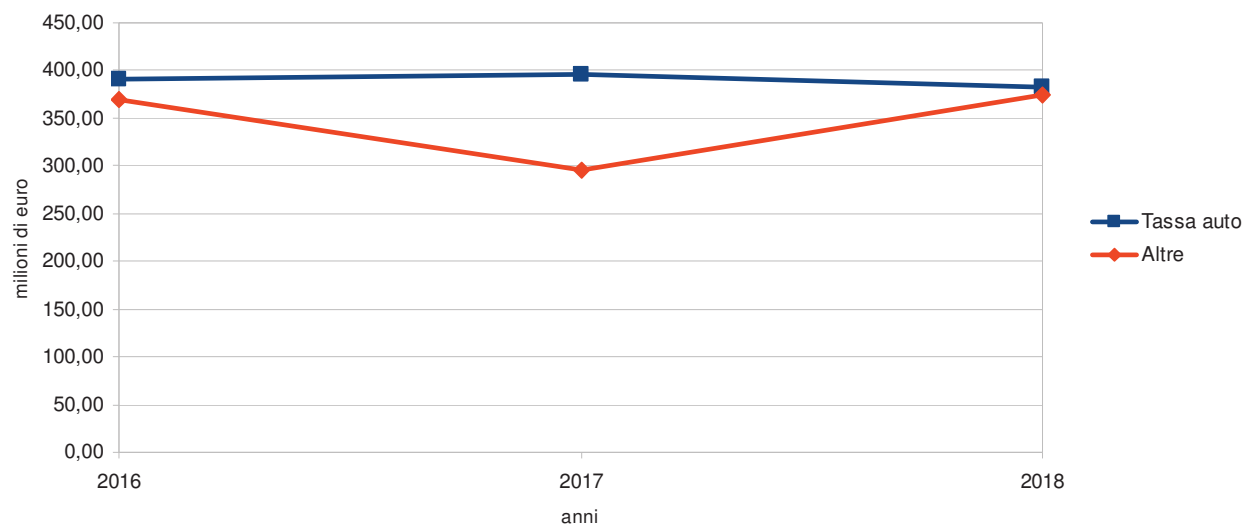
| ENTRATE NON REGIONALI | | 2016 | | 2017 | | 2018 | |
|-------------------------------------|---|------------------------------|--|------------------------------|--|------------------------------|--|
| | | ACCERTAMENTI (competenza) | RISCOSSIONI (competenza + residui) | ACCERTAMENTI (competenza) | RISCOSSIONI (competenza + residui) | ACCERTAMENTI (competenza) | RISCOSSIONI (competenza + residui) |
| Entrate statali | Per strategia e per accordi di programma e intese istituzionali | 871,60 | 806,53 | 896,27 | 832,56 | 937,52 | 1.142,43 |
| | Per ammortamento mutui | 28,76 | 29,02 | 18,16 | 21,41 | 12,16 | 12,57 |
| Totale | | 900,36 | 835,55 | 914,43 | 853,97 | 949,68 | 1.155,00 |
| Programmi comunitari | FSE | 23,79 | 10,33 | 40,53 | 26,12 | 46,17 | 38,07 |
| | FESR | 92,64 | 63,91 | 64,09 | 19,74 | 109,12 | 95,64 |
| | FEOGA/FEASR | 0,20 | 0,00 | 0,42 | 0,00 | 0,51 | 0,00 |
| | Altro | 0,64 | 0,92 | 4,43 | 2,35 | 9,00 | 5,10 |
| Altri soggetti | | 120,77 | 55,22 | 54,46 | 65,28 | 158,81 | 157,60 |
| Totale | | 238,04 | 130,38 | 163,93 | 113,49 | 323,61 | 296,41 |
| Totale Entrate non regionali | | 1.138,40 | 965,93 | 1.078,36 | 967,46 | 1.273,29 | 1.451,41 |

| | | | | | | |
|---------------------------|-----------------|-----------------|-----------------|-----------------|-----------------|------------------|
| Totale complessivo | 8.957,42 | 8.604,46 | 9.217,45 | 9.436,21 | 9.606,64 | 10.094,18 |
|---------------------------|-----------------|-----------------|-----------------|-----------------|-----------------|------------------|

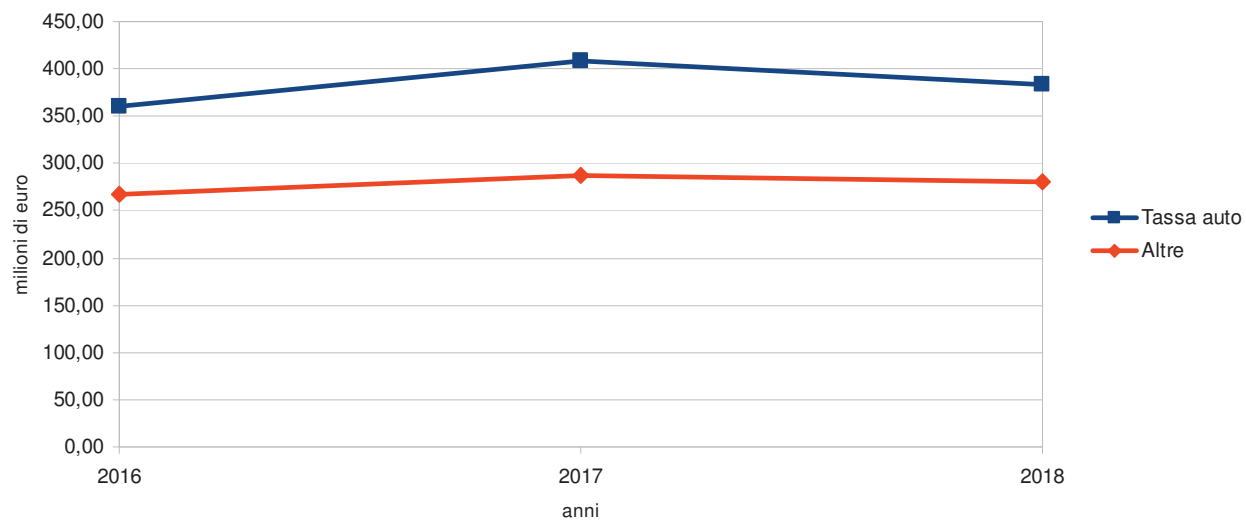
I quattro grafici che seguono offrono una rappresentazione sull'andamento delle principali entrate tributarie a titolarità regionale in termini di accertamento e riscossione in conto competenza ed in conto residui.



**Grafico 3 - Entrate tributarie regionali - Accertamenti di competenza
(Tassa auto, Altre)**



**Grafico 4 - Entrate tributarie regionali - Riscossioni (competenza + residui)
(Tassa auto, Altre)**



4. LA GESTIONE DELLE SPESE

4.1 La gestione delle spese di competenza

L'analisi della parte spesa, coerentemente a quanto effettuato per la parte entrata, viene condotta escludendo dal computo quelle voci (componente passiva dell'avanzo di amministrazione, Fondo Pluriennale Vincolato relativo agli anni successivi, fondo anticipazione di liquidità D.L. n. 35/2013, Fondo Crediti di Dubbia Esigibilità, fondo interregionale di garanzia, anticipazione di cassa e contabilità speciali) che porterebbero ad un'analisi distorta dei fatti gestionali.

I dati così calcolati sono riportati nella sottostante tabella dalla quale si desumono i seguenti risultati complessivi: stanziamenti definitivi di competenza 10.788,86 milioni di euro, impegni assunti nell'esercizio 9.340,70 milioni (corrispondenti al 86,60% degli stanziamenti definitivi), pagamenti in conto competenza 8.069,21 milioni (pari all'86,40% degli impegni) e residui passivi formati nell'esercizio 1.271,49 milioni di euro.

Dal confronto dei valori 2017 con quelli relativi al 2018, emerge un incremento della capacità di impegno sia in valore assoluto, sia rispetto agli stanziamenti di competenza. Gli impegni sono passati dai 9.199,66 milioni del 2017 ai 9.340,70 milioni del 2018, mentre la capacità di spesa passa dal 84,90% all'86,60%. I pagamenti in conto competenza sono aumentati passando dai 7.865,49 milioni del 2017 agli 8.069,21 milioni di euro del 2018, così come la capacità di pagamento che è aumentata dall'85,50% all'86,40%.

Dal confronto con l'esercizio precedente emerge che i residui passivi formati nell'esercizio di competenza risultano in diminuzione di 62,68 milioni euro (dai 1.334,17 milioni di euro del 2017 ai 1.271,49 milioni di euro del 2018).

La Tabella 16 riporta i dati sulla gestione delle spese di competenza a livello di singole missioni.

Tabella 16 - Analisi delle spese complessive per missione - competenza

cifre espresse in milioni di Euro

| Missioni | Stanziamen- ti definitivi di competenza | Impegni assunti nell'esercizio | % Impegni su stanziamenti di competenza | Pagamenti in conto competenza | % Pagamenti su impegni | Residui formati nell'esercizio di competenza |
|---|---|--------------------------------------|---|-------------------------------------|---------------------------------|--|
| 1 | 2 | 3 | 4 | 5 | 6 | 7 |
| Spese per missione | | | | | | |
| 01 - Servizi Istituzionali, generali e di gestione | 277,74 | 203,44 | 73,2% | 156,58 | 77,0% | 46,86 |
| 03 - Ordine pubblico e sicurezza | 2,18 | 2,16 | 99,1% | 1,67 | 77,3% | 0,49 |
| 04 - Istruzione e diritto allo studio | 128,08 | 97,89 | 76,4% | 73,91 | 75,5% | 23,98 |
| 05 - Tutela e valorizzazione dei beni e delle attività culturali | 56,32 | 51,35 | 91,2% | 40,58 | 79,0% | 10,77 |
| 06 - Politiche giovanili, sport e tempo libero | 18,96 | 5,26 | 27,7% | 4,35 | 82,7% | 0,91 |
| 07 - Turismo | 30,05 | 14,55 | 48,4% | 13,03 | 89,6% | 1,52 |
| 08 - Assetto del territorio ed edilizia abitativa | 175,02 | 22,27 | 12,7% | 14,76 | 66,3% | 7,51 |
| 09 - Sviluppo sostenibile e tutela del territorio e dell'ambiente | 275,36 | 114,75 | 41,7% | 83,37 | 72,7% | 31,38 |
| 10 - Trasporti e diritto alla mobilità | 824,67 | 675,10 | 81,9% | 530,93 | 78,6% | 144,17 |
| 11 - Soccorso civile | 57,52 | 45,04 | 78,3% | 12,39 | 27,5% | 32,65 |
| 12 - Diritti sociali, politiche sociali e famiglia | 127,05 | 78,94 | 62,1% | 68,75 | 87,1% | 10,19 |
| 13 - Tutela della salute | 7.490,21 | 7.437,58 | 99,3% | 6.561,48 | 88,2% | 876,10 |
| 14 - Sviluppo economico e competitività | 282,85 | 159,93 | 56,5% | 146,42 | 91,6% | 13,51 |
| 15 - Politiche per il lavoro e la formazione professionale | 225,49 | 134,75 | 59,8% | 93,44 | 69,3% | 41,31 |
| 16 - Agricoltura, politiche agroalimentari e pesca | 145,64 | 66,33 | 45,5% | 57,03 | 86,0% | 9,30 |
| 17 - Energia e diversificazione delle fonti energetiche | 47,44 | 13,04 | 27,5% | 11,36 | 87,1% | 1,68 |
| 18 - Relazioni con le altre autonomie territoriali | 41,71 | 39,84 | 95,5% | 38,75 | 97,3% | 1,09 |
| 19 - Relazioni internazionali | 27,66 | 20,35 | 73,6% | 15,64 | 76,9% | 4,71 |
| 20 - Fondi e accantonamenti | 389,68 | 0,00 | 0,0% | 0,00 | 0,0% | 0,00 |
| 50 - Debito pubblico | 165,21 | 158,13 | 95,7% | 144,77 | 91,6% | 13,36 |
| 60 - Anticipazioni Finanziarie | 0,02 | 0,00 | 0,0% | 0,00 | 0,0% | 0,00 |
| Totale spese per missioni | 10.788,86 | 9.340,70 | 86,6% | 8.069,21 | 86,4% | 1.271,49 |

| | | | | | | |
|---|------------------|------------------|--------------|-----------------|--------------|-----------------|
| Componente passiva dell'avanzo di amministrazione | 2.076,52 | 0,00 | 0,0% | 0,00 | 0,0% | 0,00 |
| Fondo Pluriennale Vincolato anni successivi | 335,40 | 0,00 | 0,0% | 0,00 | 0,0% | 0,00 |
| Fondo anticipazione di liquidità di cui al DL 35/2013 | 611,00 | 0,00 | 0,0% | 0,00 | 0,0% | 0,00 |
| Fondo crediti di dubbia esigibilità | 459,80 | 0,00 | 0,0% | 0,00 | 0,0% | 0,00 |
| Fondo di garanzia interregionale | 500,00 | 0,00 | 0,0% | 0,00 | 0,0% | 0,00 |
| Anticipazione di cassa | 100,00 | 0,00 | 0,0% | 0,00 | 0,0% | 0,00 |
| Contabilità speciali | 3.748,77 | 1.257,07 | 33,5% | 222,80 | 17,7% | 1.034,27 |
| Totale spese complessive | 18.620,35 | 10.597,77 | 56,9% | 8.292,01 | 78,2% | 2.305,76 |

La successiva Tabella 17 riporta un quadro riepilogativo degli impegni assunti nel 2018, ripartiti in base alla tipologia della spesa (spesa corrente, in conto capitale, per incremento attività finanziarie e per rimborso prestiti) ed alla tipologia di finanziamento, distinguendo tra risorse libere regionali e a destinazione vincolata.

Gli impegni complessivi ammontano a 9.340,71 milioni di euro, di cui 8.048,55 assunti sulle risorse libere regionali e 1.292,16 milioni assunti sulle risorse vincolate. L'importo complessivo degli impegni su spese correnti ammonta a 8.811,22 milioni di euro, quello su spese in conto capitale è pari a 410,75 milioni di euro, gli impegni relativi ad incremento di attività finanziarie sono di 5,40 milioni e quelli per il rimborso prestiti ammontano a 113,34 milioni di euro. In termini relativi si osserva un aumento – rispetto all'esercizio precedente – dell'incidenza della spesa corrente (che passa dal 93,99% al 94,33%) ed un decremento dell'incidenza della spesa in conto capitale (che passa dal 4,77% al 4,40%), lo stesso livello di spesa per incremento di attività finanziarie (che resta pari allo 0,06%) ed un lieve aumento della spesa per rimborso prestiti (che passa dall'1,18% all'1,21%).

Tabella 17 - Riepilogo totale impegni
cifre espresse in milioni di Euro

| Tipologia spese | Libere | % sul totale | Vincolate | % sul totale | Totale | % sul totale |
|---------------------------------|-----------------|--------------|-----------------|--------------|-----------------|----------------|
| Correnti | 7.773,46 | 88,2% | 1.037,76 | 11,8% | 8.811,22 | 94,33% |
| Conto capitale | 172,40 | 42,0% | 238,35 | 58,0% | 410,75 | 4,40% |
| Incremento attività finanziarie | 0,40 | 7,4% | 5,00 | 92,6% | 5,40 | 0,06% |
| Rimborso prestiti | 102,29 | 90,3% | 11,05 | 9,7% | 113,34 | 1,21% |
| Totale complessivo | 8.048,55 | 86,2% | 1.292,16 | 13,8% | 9.340,71 | 100,00% |

La successiva Tabella 18 fornisce i dati complessivi dei pagamenti distinti tra risorse libere e vincolate.

Tabella 18 - Riepilogo totale pagamenti su competenza

cifre espresse in milioni di Euro

| Tipologia spese | Libere | % sul totale | Vincolate | % sul totale | Totale | % sul totale |
|---------------------------------|-----------------|--------------|---------------|--------------|-----------------|---------------|
| Correnti | 7.102,57 | 92,6% | 567,68 | 7,4% | 7.670,25 | 95,1% |
| Conto capitale | 94,40 | 32,5% | 196,34 | 67,5% | 290,74 | 3,6% |
| Incremento attività finanziarie | 0,40 | 7,4% | 5,00 | 92,6% | 5,40 | 0,1% |
| Rimborso prestiti | 91,77 | 89,3% | 11,05 | 10,7% | 102,82 | 1,3% |
| Totale complessivo | 7.289,14 | 90,3% | 780,07 | 9,7% | 8.069,21 | 100,0% |

4.1.1 Gli impegni e i pagamenti articolati per missioni di spesa

La Tabella 19 fornisce il dettaglio degli impegni e dei pagamenti in valore assoluto ed in percentuale rispetto agli stanziamenti definitivi ed agli impegni, articolandoli per singola missione di spesa ed in base alla classificazione economica (spesa corrente, in conto capitale, per incremento attività finanziarie e per rimborso prestiti).

La tabella sopra menzionata è stata elaborata depurando dal computo la componente passiva dell'avanzo di amministrazione, il Fondo Pluriennale Vincolato relativo agli anni successivi, il fondo anticipazione di liquidità D.L. n. 35/2013, il Fondo Crediti di Dubbia Esigibilità, il fondo interregionale di garanzia, l'anticipazione di cassa e le contabilità speciali, in coerenza con quanto esplicitato nella premessa contenuta nel paragrafo 4.1.

Tabella 19 - Impegni e pagamenti suddivisi in Missione per titolo

cifre espresse in milioni di Euro

| Missione | TIPO RISORSE | ASSESTATO | IMPEGNATO | % IMPEGNI SU STANZ. COMP. | PAGAMENTI C/COMP. | % PAGAMENTI SU IMPEGNI |
|--|---------------------------------|---------------|---------------|---------------------------|-------------------|------------------------|
| 01 - Servizi Istituzionali, generali e di gestione | correnti | 267,06 | 192,21 | 72,0% | 151,21 | 78,7% |
| | conto capitale | 20,86 | 11,22 | 53,8% | 5,36 | 47,8% |
| | Incremento attività finanziarie | 30,01 | 0,01 | 0,0% | 0,01 | 100,0% |
| | Totale | 317,93 | 203,44 | 64,0% | 156,58 | 77,0% |
| 03 - Ordine pubblico e | correnti | 1,39 | 1,31 | 94,2% | 0,83 | 63,4% |

| | | | | | | |
|---|---------------------------------|-----------------|-----------------|--------------|-----------------|--------------|
| sicurezza | conto capitale | 0,89 | 0,85 | 95,5% | 0,84 | 98,8% |
| | Totale | 2,28 | 2,16 | 1,90 | 1,67 | 1,62 |
| 04 - Istruzione e diritto allo studio | correnti | 114,92 | 86,39 | 75,2% | 65,14 | 75,4% |
| | conto capitale | 24,91 | 11,50 | 46,2% | 8,77 | 76,3% |
| | Totale | 139,83 | 97,89 | 70,0% | 73,91 | 75,5% |
| 05 - Tutela e valorizzazione dei beni e delle attività culturali | correnti | 34,87 | 33,53 | 96,2% | 25,85 | 77,1% |
| | conto capitale | 20,40 | 12,82 | 62,8% | 9,73 | 75,9% |
| | Incremento attività finanziarie | 5,00 | 5,00 | 100,0% | 5,00 | 0,0% |
| | Totale | 60,27 | 51,35 | 85,2% | 40,58 | 79,0% |
| 06 - Politiche giovanili, sport e tempo libero | correnti | 20,10 | 4,75 | 23,6% | 3,88 | 81,7% |
| | conto capitale | 1,77 | 0,51 | 28,8% | 0,47 | 92,2% |
| | Totale | 21,87 | 5,26 | 24,1% | 4,35 | 82,7% |
| 07 - Turismo | correnti | 12,55 | 10,02 | 79,8% | 9,72 | 97,0% |
| | conto capitale | 29,08 | 4,53 | 15,6% | 3,31 | 73,1% |
| | Totale | 41,63 | 14,55 | 35,0% | 13,03 | 89,6% |
| 08 - Assetto del territorio ed edilizia abitativa | correnti | 5,94 | 4,26 | 71,7% | 4,01 | 94,1% |
| | conto capitale | 223,51 | 18,01 | 8,1% | 10,75 | 59,7% |
| | Totale | 229,45 | 22,27 | 0,80 | 14,76 | 66,3% |
| 09 - Sviluppo sostenibile e tutela del territorio e dell'ambiente | correnti | 68,29 | 51,09 | 74,8% | 43,53 | 85,2% |
| | conto capitale | 252,16 | 63,66 | 25,2% | 39,84 | 62,6% |
| | Incremento attività finanziarie | 2,20 | - | 0,0% | - | 0,0% |
| | Totale | 322,65 | 114,75 | 35,6% | 83,37 | 72,7% |
| 10 - Trasporti e diritto alla mobilità | correnti | 759,76 | 636,94 | 83,8% | 509,98 | 80,1% |
| | conto capitale | 137,08 | 38,16 | 27,8% | 20,95 | 54,9% |
| | Totale | 896,84 | 675,10 | 75,3% | 530,93 | 78,6% |
| 11 - Soccorso civile | correnti | 8,66 | 8,31 | 96,0% | 6,27 | 75,5% |
| | conto capitale | 55,28 | 36,73 | 66,4% | 6,12 | 16,7% |
| | Totale | 63,94 | 45,04 | 70,4% | 12,39 | 27,5% |
| 12 - Diritti sociali, politiche sociali e famiglia | correnti | 116,30 | 71,76 | 61,7% | 63,39 | 88,3% |
| | conto capitale | 18,16 | 7,18 | 39,5% | 5,37 | 74,8% |
| | Totale | 134,46 | 78,94 | 1,01 | 68,76 | 87,1% |
| 13 - Tutela della salute | correnti | 7.923,59 | 7.414,83 | 93,6% | 6.557,05 | 88,4% |
| | conto capitale | 73,45 | 22,75 | 31,0% | 4,43 | 19,5% |
| | Totale | 7.997,04 | 7.437,58 | 1,25 | 6.561,48 | 88,2% |
| 14 - Sviluppo economico e competitività | correnti | 33,74 | 18,72 | 93,0% | 7,21 | 38,5% |
| | conto capitale | 292,36 | 141,21 | 55,5% | 139,21 | 98,6% |
| | Totale | 326,10 | 159,93 | 49,0% | 146,42 | 91,6% |
| 15 - Politiche per il lavoro e la formazione professionale | correnti | 244,44 | 132,39 | 54,2% | 92,21 | 69,7% |
| | conto capitale | 2,39 | 2,11 | 88,3% | 0,97 | 46,0% |
| | Incremento attività finanziarie | 0,25 | 0,25 | | 0,25 | 100,0% |
| | Totale | 247,08 | 134,75 | 54,5% | 93,43 | 69,3% |
| 16 - Agricoltura, politiche agroalimentari e pesca | correnti | 55,43 | 37,32 | 67,3% | 30,42 | 81,5% |
| | conto capitale | 91,86 | 28,87 | 31,4% | 26,47 | 91,7% |
| | Incremento attività finanziarie | 0,14 | 0,14 | 100,0% | 0,14 | 100,0% |
| | Totale | 147,43 | 66,33 | 45,0% | 57,03 | 86,0% |
| 17 - Energia e diversificazione delle fonti energetiche | correnti | 15,04 | 8,82 | 58,6% | 7,89 | 89,5% |
| | conto capitale | 34,08 | 4,22 | 12,4% | 3,47 | 82,2% |
| | Incremento attività finanziarie | 0,10 | - | 0,0% | - | 0,0% |
| | Totale | 49,22 | 13,04 | 26,5% | 11,36 | 87,1% |

| | | | | | | |
|--|---------------------------------|------------------|-----------------|--------------|-----------------|--------------|
| 18 - Relazioni con le altre autonomie territoriali | correnti | 37,97 | 37,27 | 98,2% | 36,81 | 98,8% |
| | conto capitale | 4,55 | 2,57 | 56,5% | 1,94 | 0,0% |
| | Incremento attività finanziarie | 0,50 | - | 0,0% | - | 0,0% |
| | Totale | 43,02 | 39,84 | 92,6% | 38,75 | 97,3% |
| 19 - Relazioni internazionali | correnti | 22,77 | 16,52 | 72,6% | 12,92 | 78,2% |
| | conto capitale | 5,54 | 3,83 | 69,1% | 2,72 | 71,0% |
| | Totale | 28,31 | 20,35 | 71,9% | 15,64 | 76,9% |
| 20 - Fondi e accantonamenti | correnti | 657,40 | - | 0,0% | - | 0,0% |
| | conto capitale | 192,09 | - | 0,0% | - | 0,0% |
| | rimborso mutui | 611,00 | - | 0,0% | - | 0,0% |
| | Totale | 1.460,49 | - | - | - | 0,0% |
| 50 - Debito pubblico | correnti | 117,18 | 113,34 | 96,7% | 102,83 | 90,7% |
| | rimborso prestiti | 48,03 | 44,79 | 93,3% | 41,94 | 93,6% |
| | Totale | 165,21 | 158,13 | 95,7% | 144,77 | 91,6% |
| Totale missioni | correnti | 10.517,40 | 8.879,78 | 84,4% | 7.731,15 | 87,1% |
| | conto capitale | 1.480,42 | 410,73 | 27,7% | 290,72 | 70,8% |
| | Incremento attività finanziarie | 38,20 | 5,40 | 14,1% | 5,40 | 100,0% |
| | rimborso mutui | 659,03 | 44,79 | 6,8% | 41,94 | 93,6% |
| | Totale | 12.695,05 | 9.340,70 | 73,6% | 8.069,21 | 86,4% |

Analogamente agli anni precedenti si registra una capacità di impegno per spese correnti mediamente alta, mentre quella per spese in conto capitale rimane contenuta. Ciò è dovuto sia alle difficoltà che caratterizzano le opere infrastrutturali, sia nella fase di programmazione, che nelle successive fasi di progettazione, appalto dei lavori e realizzazione dell'intervento, sia ai vincoli di finanza pubblica sempre più stringenti. Inoltre, in virtù del principio della competenza finanziaria potenziata gli impegni per spese di investimento sono per loro natura imputabili a più esercizi in base al cronoprogramma delle opere da realizzare.

4.1.2 Analisi degli impegni secondo la riclassificazione per macroaggregati

La sottostante Tabella 20 riporta il confronto degli impegni assunti nell'ultimo triennio (esercizi 2016-2017-2018) secondo la riclassificazione della spesa per macroaggregati ovvero secondo la natura economica della spesa.

Tabella 20 - Analisi degli impegni sul triennio 2016 - 2018

cifre espresse in milioni di Euro

| Descrizione macroaggregato | Impegnato 2016 | Impegnato 2017 | Impegnato 2018 |
|--|-------------------|-------------------|-------------------|
| Spese correnti - Titolo I | | | |
| Redditi da lavoro dipendente | 160,08 | 156,77 | 161,02 |
| Imposte e tasse a carico dell'ente | 17,73 | 14,63 | 14,37 |
| Acquisto beni e servizi | 397,68 | 416,61 | 687,56 |
| Trasferimenti correnti | 8.050,12 | 7.974,07 | 7.868,71 |
| Interessi passivi | 64,17 | 60,37 | 55,82 |
| Rimborsi e poste rettificative delle entrate | 55,21 | 21,21 | 21,23 |
| Altre spese correnti | 22,14 | 2,70 | 2,51 |
| Totale spese correnti | 8.767,13 | 8.646,36 | 8.811,22 |
| Spese d'investimento - Titolo II | | | |
| Investimenti fissi lordi e acquisto di terreni | 13,84 | 28,02 | 29,00 |
| Contributi agli investimenti | 505,32 | 349,49 | 380,72 |
| Altri trasferimenti in conto capitale | 0,00 | 61,03 | 1,00 |
| Altre spese in conto capitale | 0,00 | 0,00 | 0,03 |
| Totale spese di investimento | 519,16 | 438,54 | 410,75 |
| Spese per incremento attività finanziarie | 0,87 | 5,92 | 5,40 |
| Spese per rimborso prestiti | 115,19 | 108,84 | 113,34 |
| Totale Generale | 9.402,35 | 9.199,66 | 9.340,71 |

L'ammontare degli impegni assunti nel 2018 per le tipologie di spesa indicate in tabella è sostanzialmente in linea con quello dell'anno 2017, anche se occorre fare alcune considerazioni in relazione ad alcune voci di spesa.

La spesa per redditi di lavoro dipendente è tendenzialmente in linea con quella sostenuta negli anni precedenti, dato che il forte incremento della stessa risale al 2016 anno in cui si sono sentiti gli effetti delle maggiori spese derivanti dall'entrata in vigore della L.R. n. 22/2015 (modificata dalla L.R. n. 70/2015) che prevedeva l'acquisizione da parte della Regione Toscana di alcune

funzioni precedentemente svolte dalle province. Insieme alle funzioni veniva trasferito anche il personale addetto a svolgere tali attività, nonché parte di quello di supporto tecnico, contabile, legale, giuridico ed amministrativo. Come conseguenza del riordino istituzionale, dall'1/01/2016, la regione si è fatta carico anche degli oneri relativi ai Centri per l'Impiego fra cui la spesa per il personale.

La spesa per acquisto di beni e servizi è aumentata nel 2018 rispetto al 2017; l'incremento della spesa è quasi esclusivamente da attribuire alle spese sostenute per il contratto di concessione del servizio di trasporto pubblico locale su gomma a seguito dell'aggiudicazione della gara per il lotto unico regionale da parte dell'ATO regionale toscano. Le medesime spese nell'anno precedente erano classificate come trasferimenti alle amministrazioni locali a cui era affidata la gestione del servizio di trasporto pubblico locale su gomma ai sensi della L.R. n. 42/1998, antecedentemente e nelle more dell'aggiudicazione della gara sopra menzionata.

La spesa di investimento registra una diminuzione rispetto all'anno 2017, come del resto già messo in evidenza nelle tabelle precedentemente commentate e ciò è da imputare sia alle difficoltà che caratterizzano la programmazione e la realizzazione delle opere infrastrutturali, sia agli stringenti vincoli di finanza pubblica che finiscono per penalizzare tale tipologia di spesa.

4.2 La gestione dei residui passivi

I residui passivi al 1° gennaio 2018, al netto delle contabilità speciali e del Fondo di garanzia interregionale, erano pari a 3.295,14 milioni di euro. A seguito della eliminazione delle somme per insussistenza (33,58 milioni di euro), i residui riaccertati al termine dell'esercizio ammontano a 3.261,56 milioni di euro.

I pagamenti effettuati in conto residui al netto delle contabilità speciali sono stati 1.855,53 milioni di euro, che corrispondono al 56,90% dei residui riaccertati; i residui da riportare, al netto delle contabilità speciali, risultano perciò pari a 1.406,03 milioni di euro e costituiscono il 43,40% del totale dei residui.

Si rileva che la capacità di smaltimento dei residui è superiore alla percentuale registrata nel 2017, migliorando il trend comunque positivo degli anni precedenti.

Al 31.12.2018 i residui passivi da riportare all'esercizio successivo, al netto delle contabilità speciali, sono quantificati quindi in 1.406,03 milioni di euro, dei quali circa 419,71 milioni di euro si riferiscono ad impegni assunti negli esercizi 2013 e precedenti.

In analogia a quanto previsto per i residui attivi, anche per i residui passivi relativi agli esercizi 2013 e precedenti sono state esaminate le ragioni di merito del mantenimento a residuo, individuando gli impegni maggiormente rilevanti come importo.

Tabella 21 - Residui passivi esercizio 2013 e precedenti

(valori in milioni di euro)

| | |
|---|----------|
| Totale residui al netto delle contabilità speciali | 1.406,03 |
| Totale residui annualità fino al 2013 al netto contabilità speciali | 419,71 |
| Totale residui annualità fino al 2013 al netto contabilità speciali esaminati | 357,22 |
| % residui esaminati sul totale dei residui riportati | 25,41% |
| % residui esaminati sul totale dei residui fino al 2013 | 85,11% |

Nell'allegato e) sono riportate le motivazioni del mantenimento a residuo degli impegni esaminati relativi agli esercizi 2012 e precedenti, come previsto dall'art. 11, c. 6, lett. e) del D.Lgs. n. 118/2011.

La sottostante Tabella 22, evidenzia la dinamica che ha caratterizzato i residui passivi nel corso dell'esercizio a livello di singola missione di spesa.

Tabella 22 - Analisi delle spese per Missione - Residui

cifre espresse in milioni di Euro

| Missione | Residui passivi accertati a inizio esercizio | Variazioni sui residui | Residui passivi riaccertati al 31.12.2018 (1-2) | Pagamenti in conto residui | % Pagamenti su residui riaccertati | Residui anni precedenti da riportare | % Residui a riportare sul totale |
|---|--|-----------------------------|---|----------------------------|------------------------------------|--------------------------------------|----------------------------------|
| | | Eliminati per insussistenza | | | | | |
| | 1 | 2 | 4 | 5 | 6 | 7 | 8 |
| 01 - Servizi Istituzionali, generali e di gestione | 112,85 | 3,53 | 109,32 | 44,90 | 41,1% | 64,42 | 2,0% |
| 03 - Ordine pubblico e sicurezza | 1,50 | 0,01 | 1,49 | 1,49 | 100,0% | 0,00 | 0,0% |
| 04 - Istruzione e diritto allo studio | 44,28 | 0,60 | 43,68 | 17,51 | 40,1% | 26,17 | 0,8% |
| 05 - Tutela e valorizzazione dei beni e delle attività culturali | 18,13 | 0,28 | 17,85 | 11,20 | 62,7% | 6,65 | 0,2% |
| 06 - Politiche giovanili, sport e tempo libero | 4,31 | 0,18 | 4,13 | 1,62 | 39,2% | 2,51 | 0,1% |
| 07 - Turismo | 15,77 | 2,39 | 13,38 | 7,11 | 53,1% | 6,27 | 0,2% |
| 08 - Assetto del territorio ed edilizia abitativa | 28,09 | 0,01 | 28,08 | 16,99 | 60,5% | 11,09 | 0,3% |
| 09 - Sviluppo sostenibile e tutela del territorio e dell'ambiente | 143,56 | 2,06 | 141,50 | 55,56 | 39,3% | 85,94 | 2,7% |
| 10 - Trasporti e diritto alla mobilità | 228,74 | 2,90 | 225,84 | 131,95 | 58,4% | 93,89 | 2,9% |
| 11 - Soccorso civile | 42,99 | 0,41 | 42,58 | 37,12 | 87,2% | 5,46 | 0,2% |
| 12 - Diritti sociali, politiche sociali e famiglia | 65,45 | 0,83 | 64,62 | 41,44 | 64,1% | 23,18 | 0,7% |
| 13 - Tutela della salute | 2.387,91 | 12,93 | 2.374,98 | 1.376,02 | 57,9% | 998,96 | 30,9% |
| 14 - Sviluppo economico e competitività | 94,30 | 1,36 | 92,94 | 52,24 | 56,2% | 40,70 | 1,3% |
| 15 - Politiche per il lavoro e la formazione professionale | 51,79 | 4,65 | 47,14 | 25,93 | 55,0% | 21,21 | 0,7% |
| 16 - Agricoltura, politiche agroalimentari e pesca | 25,26 | 1,32 | 23,94 | 11,95 | 49,9% | 11,99 | 0,4% |
| 17 - Energia e diversificazione delle fonti energetiche | 10,53 | 0,05 | 10,48 | 3,79 | 36,2% | 6,69 | 0,2% |
| 18 - Relazioni con le altre autonomie territoriali | 11,59 | 0,02 | 11,57 | 11,57 | 100,0% | 0,00 | 0,0% |
| 19 - Relazioni internazionali | 8,05 | 0,01 | 8,04 | 7,14 | 0,0% | 0,90 | 0,0% |
| 20 - Fondi e accantonamenti | 0,04 | 0,04 | 0,00 | 0,00 | 0,0% | 0,00 | 0,0% |
| Totale missioni | 3.295,14 | 33,58 | 3.261,56 | 1.855,53 | 56,9% | 1.406,03 | 43,4% |
| Fondo di garanzia interregionale | 180,64 | 41,40 | 139,24 | 0,00 | 0,0% | 139,24 | 4,3% |
| Contabilità speciali | 2.833,91 | 44,61 | 2.789,30 | 1.098,09 | 39,4% | 1.691,21 | 52,3% |
| Totale complessivo | 6.309,69 | 119,59 | 6.190,10 | 2.953,62 | 47,7% | 3.236,48 | 100,0% |

La sottostante Tabella 23 riporta infine i dati complessivi, considerando sia la gestione di competenza che la gestione dei residui. Ne emerge che i pagamenti complessivi, al netto delle contabilità speciali e del fondo di garanzia interregionale, sono stati pari a 9.924,74 milioni di euro. L'incidenza dei pagamenti complessivi sul totale degli impegni e dei residui riaccertati (sempre al netto delle contabilità speciali e del fondo di garanzia interregionale) è del 78,80%, in aumento rispetto al 73,50% del 2017 confermando un trend positivo.

Tabella 23 - Analisi delle spese per Missione - Totale anno 2018

cifre espresse in milioni di Euro

| Missione | Impegni di competenza | Residui riaccertati | Tot. Impegni + residui riaccertati | Pagamenti complessivi | % Pagamenti (4/3) | Residui da riportare (3-4) | % Residui sulla missione (6/3) | % Residui sul totale |
|---|-----------------------|---------------------|------------------------------------|-----------------------|-------------------|----------------------------|--------------------------------|----------------------|
| | 1 | 2 | 3 | 4 | 5 | 6 | 7 | 8 |
| 01 - Servizi Istituzionali, generali e di gestione | 203,44 | 109,32 | 312,76 | 201,47 | 64,4% | 111,29 | 35,6% | 2,0% |
| 03 - Ordine pubblico e sicurezza | 2,16 | 1,49 | 3,65 | 3,16 | 86,6% | 0,49 | 13,4% | 0,0% |
| 04 - Istruzione e diritto allo studio | 97,89 | 43,68 | 141,57 | 91,42 | 64,6% | 50,15 | 35,4% | 0,9% |
| 05 - Tutela e valorizzazione dei beni e delle attività culturali | 51,35 | 17,85 | 69,20 | 51,78 | 74,8% | 17,42 | 25,2% | 0,3% |
| 06 - Politiche giovanili, sport e tempo libero | 5,26 | 4,13 | 9,39 | 5,96 | 63,5% | 3,43 | 36,5% | 0,1% |
| 07 - Turismo | 14,55 | 13,38 | 27,93 | 20,15 | 72,1% | 7,78 | 27,9% | 0,1% |
| 08 - Assetto del territorio ed edilizia abitativa | 22,27 | 28,08 | 50,35 | 31,75 | 63,1% | 18,60 | 36,9% | 0,3% |
| 09 - Sviluppo sostenibile e tutela del territorio e dell'ambiente | 114,75 | 141,50 | 256,25 | 138,93 | 54,2% | 117,32 | 45,8% | 2,1% |
| 10 - Trasporti e diritto alla mobilità | 675,10 | 225,84 | 900,94 | 662,89 | 73,6% | 238,05 | 26,4% | 4,3% |
| 11 - Soccorso civile | 45,04 | 42,58 | 87,62 | 49,52 | 56,5% | 38,10 | 43,5% | 0,7% |
| 12 - Diritti sociali, politiche sociali e famiglia | 78,94 | 64,62 | 143,56 | 110,19 | 76,8% | 33,37 | 23,2% | 0,6% |
| 13 - Tutela della salute | 7.437,58 | 2.374,98 | 9.812,56 | 7.937,50 | 80,9% | 1.875,06 | 19,1% | 33,8% |
| 14 - Sviluppo economico e competitività | 159,93 | 92,94 | 252,87 | 198,66 | 78,6% | 54,21 | 21,4% | 1,0% |
| 15 - Politiche per il lavoro e la formazione professionale | 134,75 | 47,14 | 181,89 | 119,36 | 65,6% | 62,53 | 34,4% | 1,1% |
| 16 - Agricoltura, politiche agroalimentari e pesca | 66,33 | 23,94 | 90,27 | 68,98 | 76,4% | 21,29 | 23,6% | 0,4% |
| 17 - Energia e diversificazione delle fonti energetiche | 13,04 | 10,48 | 23,52 | 15,16 | 64,5% | 8,36 | 35,5% | 0,2% |
| 18 - Relazioni con le altre autonomie territoriali | 39,84 | 11,57 | 51,41 | 50,31 | 97,9% | 1,10 | 2,1% | 0,0% |
| 19 - Relazioni internazionali | 20,35 | 8,04 | 28,39 | 22,78 | 80,2% | 5,61 | 19,8% | 0,1% |
| 20 - Fondi e accantonamenti | 0,00 | 0,00 | 0,00 | 0,00 | 0,0% | 0,00 | 0,0% | 0,0% |
| 50 - Debito pubblico | 158,13 | 0,00 | 158,13 | 144,77 | 91,6% | 13,36 | 8,4% | 0,2% |
| Totale missioni | 9.340,70 | 3.261,56 | 12.602,26 | 9.924,74 | 78,8% | 2.677,52 | 21,2% | 48,3% |
| Fondo di garanzia interregionale | 0,00 | 139,24 | 139,24 | 0,00 | 0,0% | 139,24 | 100,0% | 2,5% |
| Contabilità speciale | 1.257,07 | 2.789,30 | 4.046,37 | 1.320,89 | 32,6% | 2.725,48 | 67,4% | 51,5% |
| Totale complessivo | 10.597,77 | 6.190,10 | 16.787,87 | 11.245,63 | 67,0% | 5.542,24 | 33,0% | 100,0% |

I residui da riportare sull'esercizio successivo, al netto delle contabilità speciali, ammontano pertanto a 2.677,52 milioni di euro (nel 2017 gli stessi erano stati pari 3.304,73 milioni). In termini relativi si rileva una diminuzione della percentuale dei residui da riportare sul totale degli impegni (competenza + residui) che passa dal 26,50% dello scorso anno al 21,20% del 2018.

4.3 La gestione dei residui passivi perenti

L'istituto della perenzione amministrativa, disciplinato dall'art. 34, c. 4 della L.R. 36/2001, è stato applicato per l'ultima volta in occasione della predisposizione del rendiconto dell'esercizio 2014. Infatti, l'art. 60, c. 3, del D.Lgs. n. 118/2011, dispone che a decorrere dall'entrata in vigore del citato decreto (decorrenza dall'esercizio finanziario 2015), non è consentita la cancellazione dei residui passivi dalle scritture contabili per perenzione.

Lo stock dei residui passivi perenti è pertanto destinato a ridursi progressivamente fino al totale smaltimento a seguito delle reiscrizioni o a seguito delle cancellazioni effettuate per estinzione delle obbligazioni nei confronti dei creditori per insussistenza o per intervenuta "prescrizione" come disciplinata dal codice civile.

I perenti costituiscono un debito patrimoniale che si trova iscritto fra i "debiti" del conto del patrimonio; attraverso l'accantonamento di una quota dell'avanzo di amministrazione, si provvede a finanziare appositi fondi, opportunamente distinti per tipo di spesa e tipo di risorsa, per far fronte negli esercizi successivi al pagamento delle obbligazioni pregresse.

La sottostante Tabella 24 dà conto della situazione dei residui passivi perenti della Regione Toscana alla fine dell'esercizio 2018 e dei due esercizi precedenti.

Tabella 24 - Situazione residui passivi perenti
cifre espresse in milioni di Euro

| | al 31.12.2016 | al 31.12.2017 | al 31.12.2018 |
|--------------------------------------|-----------------|---------------|---------------|
| Consistenza ad inizio anno | 1.270,07 | 1.108,50 | 356,72 |
| Residui dichiarati perenti nell'anno | 0,00 | 0,00 | 0,00 |
| Impegni reiscritti durante l'anno | 47,96 | 724,72 | 19,42 |
| Residui insussistenti e cancellati | 113,61 | 27,06 | 218,75 |
| Consistenza a fine anno | 1.108,50 | 356,72 | 118,55 |

Alla fine dell'esercizio 2018 la consistenza complessiva dei residui passivi perenti ammonta a 118,55 milioni di euro. Nel corso dell'esercizio finanziario sono state effettuate reiscrizioni per 19,42 milioni di euro e cancellazioni per 218,75 milioni di euro.

La copertura dei perenti è assicurata in bilancio da appositi fondi; nel bilancio di previsione assestato 2019 verrà assicurato un finanziamento dei residui perenti pari a 103,64 milioni di euro corrispondenti all'87% del totale dei residui stessi al 31/12/2018, attraverso apposito accantonamento nell'ambito dell'avanzo vincolato. Tale percentuale risulta inoltre perfettamente aderente a quanto previsto dalla Corte dei Conti, Sezione Autonomie, nella delibera n.141/AUT/2006 e nella Sentenza 70/2012 in cui ha ritenuto prudentiale prevedere un margine di copertura dei residui caduti in perenzione pari al 70%.

5. I FLUSSI DI CASSA

5.1 I FLUSSI DI CASSA

L'esercizio 2018 si è chiuso con un fondo di cassa pari a 382,24 milioni di euro, a fronte di una giacenza iniziale di 274,82 milioni di euro. La gestione 2018 ha dato luogo, conseguentemente, ad un incremento della giacenza di 107,42 milioni di euro. Tale risultato è la somma algebrica tra la gestione residui che ha assorbito 625,28 milioni di euro di cassa e la gestione di competenza che ha generato 732,69 milioni di euro di cassa.

Le risultanze del tesoriere sono state verificate concordanti con le scritture contabili regionali per cui con deliberazione della Giunta Regionale n. 377 del 25 marzo 2019 è stato approvato il conto del tesoriere per l'anno 2018 come previsto al punto 11.11 dell'allegato 4/2 "Principio contabile applicato concernente la contabilità finanziaria" del decreto legislativo n. 118/2011. Il conto del tesoriere sarà trasmesso alla Sezione Giurisdizionale della Corte dei Conti secondo quanto previsto dall'art. 2 della legge 14 gennaio 1994, n. 20 e dagli artt. 13, 44 e 45 del regio decreto 12 luglio 1934, n. 1214.

| | Gestione residui | Gestione competenza | Totale |
|--|------------------|---------------------|-----------|
| Giacenza di cassa al 31.12.2017 | | | 274,82 |
| Riscossioni | 2.328,34 | 9.024,70 | 11.353,04 |
| Totale | 2.328,34 | 9.024,70 | 11.627,86 |
| Pagamenti | 2.953,61 | 8.292,01 | 11.245,62 |
| Differenza tra riscossioni e pagamenti | -625,28 | 732,69 | |
| Giacenza di cassa al 31.12.2018 | | | 382,24 |

Si precisa che nelle contabilità speciali della tesoreria centrale dello Stato risultano le giacenze riportate nella sottostante Tabella 26 che saranno oggetto di futuri trasferimenti alla tesoreria dell'ente o di regolarizzazione con l'anticipazione di liquidità ricevuta dallo Stato per il finanziamento del sistema sanitario regionale.

Tabella 26 - Giacenze c/o le contabilità speciali della tesoreria centrale dello Stato
cifre espresse in milioni di euro

| | Giacenza effettiva al 31.12.2018 |
|-----------------------|---|
| Comunitario | 36,44 |
| Addizionale IRPEF | 107,24 |
| IRAP Amm.ni pubbliche | 98,46 |
| IRAP altri soggetti | 376,13 |
| IRAP-IRPEF stralcio | - |
| Totale | 675,75 |

I prospetti che seguono riportano la nuova codifica SIOPE dell'elenco dei pagamenti e degli incassi per l'annualità 2018 così come previsto del decreto del Ministro dell'Economia e delle Finanze del 9 giugno 2016 (adeguamento della codifica SIOPE degli enti territoriali e dei loro organismi e enti strumentali in contabilità finanziaria, al piano dei conti integrato, in attuazione dell'articolo 8 del decreto legislativo n. 118 del 2011) , ed il prospetto delle disponibilità di cassa al 31/12/2018.

In ottemperanza a quanto disposto dall'art. 21 D.Lgs.118/2011, sono riportati su prospetti separati i movimenti di cassa relativi al fabbisogno sanitario regionale, rispetto a quelli inerenti le altre politiche.

**6. IL CONCORSO DELLA REGIONE AGLI OBIETTIVI DI
FINANZA PUBBLICA (IL PAREGGIO DI BILANCIO)**

La disciplina del pareggio di bilancio dispone che nel corso dell'esercizio finanziario 2018 devono concorrere al raggiungimento degli obiettivi di finanza pubblica le regioni e le province autonome di Trento e di Bolzano, le città metropolitane, le province e i comuni (articolo 1, comma 465, Legge n. 232/2016).

Il raggiungimento degli obiettivi di finanza pubblica avviene mediante l'obbligo di conseguire un saldo non negativo, in termini di competenza (accertamenti/impegni), tra le entrate finali e le spese finali, ai sensi dell'articolo 9, comma 1, della Legge 24 dicembre 2012, n. 243.

Le entrate finali sono quelle ascrivibili ai titoli 1, 2, 3, 4 e 5 dello schema di bilancio previsto dal decreto legislativo 23 giugno 2011, n. 118, e le spese finali sono quelle ascrivibili ai titoli 1, 2, 3 del medesimo schema di bilancio. Viene, inoltre, specificato che, per gli anni 2017-2019, nelle entrate e nelle spese finali in termini di competenza è considerato il fondo pluriennale vincolato, di entrata e di spesa, al netto della quota riveniente dal ricorso all'indebitamento e che non rileva la quota del fondo pluriennale vincolato di entrata che finanzia gli impegni cancellati definitivamente dopo l'approvazione del rendiconto dell'anno precedente (articolo 1, comma 466, Legge n. 232/2016).

Con l'intesa sancita nella seduta del 31 gennaio 2018 le Regioni, al fine di raggiungere gli obiettivi di finanza pubblica per l'esercizio 2018, si sono impegnate a conseguire un risultato positivo dei saldi di competenza finanziaria di cui all'articolo 1, comma 466, della legge n. 232/2016, secondo l'importo indicato nella tabella a pagina 2 dell'Allegato A dell'intesa stessa. Per la Regione Toscana l'importo da conseguire è pari a 179.798.000,00 euro.

Si evidenzia che la regione Toscana non ha effettuato cessioni di spazi finanziari nei confronti degli enti territoriali toscani, così come esplicitato nella Delibera di Giunta Regionale n. 424 del 16.04.2018 .

La programmazione della spesa è avvenuta in base ai criteri e agli indirizzi forniti dalla Direzione Programmazione e Bilancio alle altre Direzioni, in modo da orientarne l'attività di spesa in coerenza con i vincoli del pareggio di bilancio e secondo le priorità politico-programmatiche del Programma Regionale di Sviluppo (PRS) 2016-2020.

La Tabella che segue evidenzia come sia stato rispettato sia l'obiettivo di competenza, sia l'obiettivo di cassa, previsto all'art. 1, comma 479 della Legge n. 232/2016 e valido solo a fini premiali.

Tabella 27 - Pareggio di bilancio

(importi in migliaia di euro)

| | RISULTATI 2018 | dati di competenza finanziaria | dati di cassa (facoltativo) |
|----------|--|---------------------------------------|------------------------------------|
| O | SALDO TRA ENTRATE E SPESE FINALI VALIDE AI FINI DEI SALDI DI FINANZA PUBBLICA | 338.419 | 137.337 |
| P | OBIETTIVO DI SALDO | 179.798 | 0 |
| Q | DIFFERENZA TRA IL SALDO TRA ENTRATE E SPESE FINALI NETTO E OBIETTIVO (Q=O-P) | 158.621 | 137.337 |

7. L'INDEBITAMENTO REGIONALE: STRUTTURA E ONERI

7.1 Indebitamento regionale: la struttura.

L'indebitamento complessivo della Regione al 31/12/2018 è risultato pari a Euro 1.897,42 milioni, di cui Euro 1.879,49 milioni per debito contratto con oneri a proprio carico ed Euro 17,93 milioni per debito contratto con oneri a carico dello Stato, dei quali: Euro 7,88 milioni per debito con rate pagate direttamente dalla Regione a valere di contributi a carico dello Stato ed Euro 10,05 milioni per debito contratto dalla Regione ed oneri pagati direttamente dalle Amministrazioni Centrali dello Stato.

Nella successiva tabella sono rappresentate le variazioni intervenute nel corso dell'anno 2018 nella consistenza dell'indebitamento regionale per effetto della contrazione del nuovo debito e per effetto del rimborso del debito in ammortamento:

(Dati espressi in milioni di Euro)

| Consistenza al 31/12 e variazioni anno 2018 nell'indebitamento regionale: | | | | |
|---|---------------------------|-----------------------|---------------------------|---------------------------|
| Descrizione finanziamenti | Consistenza al 31.12.2017 | Variazioni in aumento | Variazioni in diminuzione | Consistenza al 31.12.2018 |
| <i>Indebitamento con oneri di ammortamento a carico della Regione</i> | 1.917,83 | 53,43 | 91,77 | 1.879,49 |
| <i>Indebitamento con oneri di ammortamento pagati dalla Regione, con copertura data dai contributi a carico dello Stato</i> | 18,93 | 0,00 | 11,05 | 7,88 |
| Subtotale | 1.936,76 | 53,43 | 102,82 | 1.887,37 |
| <i>Indebitamento contratto dalla Regione con oneri di ammortamento pagati dallo Stato, in base delega rilasciata dalla Regione ⁽¹⁾</i> | 11,46 | 0,00 | 1,41 | 10,05 |
| Totale indebitamento con oneri a carico Regione + Indebitamento con oneri a carico Stato | 1.948,22 | 53,43 | 104,23 | 1.897,42 |

Con riferimento all'indebitamento con oneri a carico della Regione, ovvero senza tenere conto dell'indebitamento contratto con oneri a carico dello Stato, si forniscono le seguenti **informazioni generali riferite alla data del 31/12/2018:**

¹) La voce "Indebitamento con oneri a carico dello Stato" (importo del debito residuo al 31/12/2018 pari a Euro 17,93 mln.) non comprende l'importo relativo ai mutui contratti dalla Regione ai sensi dell'art.1, comma 76 della L. 311/2004, sulla base di apposite Leggi statali che ne hanno autorizzato l'assunzione con oneri a totale carico dello Stato. L'importo del residuo debito al 31/12/2018, relativamente a tali mutui, è pari a Euro 42,41 mln.

L'art. 1, comma 76 della L. 311/2004 prevede infatti che in caso di mutui per i quali l'Amministrazione pubblica beneficiaria è diversa da quella che sostiene i relativi oneri di ammortamento, il debito derivante dalla contrazione del mutuo deve essere iscritto nel bilancio dell'Amministrazione pubblica che provvede al pagamento delle rate di ammortamento, mentre l'Amministrazione pubblica beneficiaria registra l'importo del mutuo tra le entrate per trasferimento in conto capitale, con vincolo di destinazione alle spese per investimenti nelle opere pubbliche indicate nella Legge statale che ha autorizzato la contrazione dei suddetti mutui.

- il debito regionale pro-capite è pari a Euro 502,94 (a fronte di Euro 512,46 nel 2017); ⁽²⁾
- il debito regionale rappresenta in rapporto al PIL regionale il 1,648%; ⁽³⁾
- il debito regionale rappresenta in rapporto al PIL nazionale il 0,109%; ⁽⁴⁾
- il debito regionale, in relazione alla forma tecnica di finanziamento, risulta così composto:
 - *mutui* per 806,54 mln. di Euro, corrispondenti al 42,91% del debito complessivo;
 - *prestiti obbligazionari* per 254,29 mln. di Euro, corrispondenti al 13,53% del debito complessivo;
 - *anticipazioni del Ministero dell'Economia e Finanze* contratte ai sensi degli articoli 2 e 3 del D.L. 35/2013 convertito nella L. 64/2014 per 818,65 mln. di Euro, corrispondenti al 43,56% del debito complessivo;
- il debito regionale, in relazione alla tipologia di tasso, risulta così composto:
 - A) *senza tenere conto dei derivati finanziari*:
 - indebitamento regolato a tasso variabile: Euro 353,32 milioni (18,80%);
 - indebitamento regolato a tasso variabile strutturato: Euro 85,54 milioni (4,55%);
 - indebitamento regolato a tasso fisso: Euro 1.440,63 milioni (76,65%);
 - B) *tenuto conto dei derivati finanziari*: ⁽⁵⁾
 - indebitamento regolato a tasso variabile: Euro 166,90 milioni (8,88%);
 - indebitamento regolato a tasso variabile strutturato: Euro 85,54 milioni (4,55%);
 - indebitamento regolato a tasso variabile fino ad un tetto massimo (cap): Euro 27,13 milioni (1,44%);
 - indebitamento regolato a tasso variabile all'interno di un "range" di tassi: Euro 79,64 milioni (4,24%);
 - indebitamento regolato a tasso fisso soggetto a trasformazione in tasso variabile in caso di raggiungimento e superamento, da parte del tasso variabile, di determinate soglie: Euro 60,27 milioni (3,21%);
 - indebitamento regolato a tasso fisso: Euro 1.460,01 milioni (77,68%) (*)

(*) L'ammontare di Euro 1.460,01 milioni per indebitamento residuo regolato a tasso fisso, tenuto conto dei derivati finanziari, è risultante dalla sommatoria tra l'ammontare di indebitamento residuo di Euro 1.440,63 milioni originariamente contratto a tasso fisso e l'ammontare di indebitamento residuo di Euro 19,38 milioni per il quale, a seguito della stipula di Interest rate swap con controparti bancarie è stato "scambiato" l'originario

²⁾ Il dato della popolazione residente è quello rilevato dalla banca dati demografica dell'Istat (demo.it) ed è riferito alla data del 01/01/2018.

³⁾ Il dato grezzo del PIL regionale della Toscana ai prezzi di mercato (114.076 milioni di Euro) utilizzato è quello che risulta dalla banca dati i.STAT, sezione "conti e aggregati economici territoriali/Toscana, disponibile sul sito internet www.istat.it, consultata nel mese di febbraio dell'anno 2019.

⁴⁾ Il dato del PIL nazionale (1.716.935 milioni di euro correnti) utilizzato è quello che risulta dall'Annuario statistico italiano, ISTAT, Roma, 2018 (p.423).

⁵⁾ Il debito regionale contratto a tasso variabile risulta assistito da contratti swap per il 44,74%. Il dato è stato determinato sulla base del debito residuo al 31/12/2018.

tasso variabile previsto dal contratto di finanziamento con il tasso fisso previsto dal contratto di Interest rate swap (plain vanilla fixed rate interest rate swap).

7.2 Indebitamento regionale: gli oneri.

Nei successivi paragrafi vengono analizzati, distintamente, gli oneri di ammortamento a carico della Regione e gli oneri di ammortamento coperti da contributo statale che sono stati *effettivamente pagati dall'Amministrazione regionale nell'anno 2018 (gli oneri indicati nei successivi sottoparagrafi corrispondono quindi agli importi liquidati e non agli importi impegnati)*.

7.2.1) Gli oneri per il servizio del debito a carico regionale.

Nell'anno 2018 l'ammontare complessivo degli oneri di ammortamento a carico regionale - pagati in relazione al debito in essere- , è risultato pari a complessivi **Euro 134,15 milioni**, dei quali:

- *Euro 91,77 milioni*, per il rimborso delle quote di capitale rientranti nell'ambito dell'ordinario processo di ammortamento del debito in essere.
- *Euro 42,38 milioni*, per interessi sul debito in essere – con esclusione degli oneri finanziari sui contratti swap (su tassi d'interesse) in essere -.

Tenuto conto, invece, degli oneri finanziari sui contratti swap su tassi di interesse, pari a *Euro 9,25 milioni*, l'ammontare degli oneri finanziari complessivamente pagati nell'anno 2018 risulta pari a *Euro 51,63 milioni*.

Nell'anno 2017, invece, la spesa complessiva per interessi, tenuto conto anche degli oneri sui i contratti swap su tassi d'interesse, era risultata pari a Euro 52,95 milioni.

Nell'anno 2018, rispetto all'anno 2017, la spesa complessiva per interessi sul debito e per gli oneri finanziari sui contratti *swap* su tassi d'interesse è dunque diminuita dell'importo complessivo di Euro 1,32 milioni.

La minore spesa complessiva per oneri finanziari, sostenuta nell'anno 2018, per l'importo di Euro 1,32 mln., è stata così determinata:

| | Importi in milioni di Euro |
|--|-------------------------------|
| - minore spesa per interessi sul debito in ammortamento con oneri a carico regionale: | 0,09 |
| - minore spesa per oneri finanziari sui contratti swap sui tassi d'interesse in essere sui mutui e sui prestiti in ammortamento: | 1,23 |

Come motivazioni della minore spesa sopra indicata si possono fornire le seguenti:

- a) la minore spesa per interessi sul debito in ammortamento dipende dall'accresciuta incidenza dell'indebitamento contratto (negli anni 2017 e 2018) a condizioni economiche

più vantaggiose rispetto all'indebitamento contratto precedentemente a condizioni economiche più onerose, in ragione del più alto livello dei tassi d'interesse esistenti all'epoca della contrazione;

b) la minore spesa per oneri finanziari sui contratti swap sui tassi d'interesse in essere dipende, invece, dalla diminuzione dell'importo dei nozionali dei contratti swap per effetto dell'ordinario processo di ammortamento della passività finanziarie sottostanti e della prossimità degli stessi alla naturale scadenza contrattuale.

Per quanto concerne invece i tassi d'interesse medi (ponderati) che, nell'anno 2018, sono stati pagati sul debito in ammortamento con oneri a carico regionale, si forniscono i seguenti dati:

- **2,224%** sarebbe stato il tasso di interesse medio pagato nell'anno 2018 sull'intero debito in ammortamento, *senza tenere conto dei derivati finanziari*;
- **2,661%** è il tasso di interesse medio pagato nell'anno 2018 sull'intero debito in ammortamento, *tenuto conto dei derivati finanziari*;
- **0,437%** è il differenziale o spread aggiuntivo pagato nell'anno 2018 in riferimento all'intero debito in ammortamento a fronte dei derivati finanziari in essere.

Con la successiva tabella si fornisce, inoltre, in riferimento al quinquennio 2014-2018, la serie storica dei tassi d'interesse annui medi pagati sul debito regionale sia tenendo conto dei derivati finanziari sia senza tenerne conto con il relativo differenziale o spread:

| Anno | Tasso medio effettivo che sarebbe stato pagato nell'anno sul debito in ammortamento, senza tenere conto dei derivati finanziari (A) | Tasso medio effettivo pagato nell'anno sul debito in ammortamento, tenuto conto dei derivati finanziari (B) | Differenziale tra i due tassi (spread) (B-A) = (C) |
|--------------|---|---|--|
| 2014 | 2,502% | 3,406% | 0,904% |
| 2015 | 2,242% | 2,803% | 0,561% |
| 2016 | 2,283% | 2,878% | 0,595% |
| 2017 | 2,265% | 2,808% | 0,543% |
| 2018 | 2,224% | 2,661% | 0,437% |
| MEDIA | 2,303% | 2,911% | 0,608% |

L'onere aggiuntivo medio espresso in termini di differenziale (o spread) che, nell'ultimo quinquennio, è stato pagato in relazione ai contratti swap sui tassi d'interesse è stato quindi pari allo 0,608%.

7.2.2) Gli oneri per il servizio del debito coperti da contributi statali.

Nell'anno 2018 l'ammontare degli oneri di ammortamento del debito regionale coperto da contributi statali è risultato pari a Euro 11,85 milioni. L'importo anzidetto comprende:

- il rimborso della quota capitale per effetto dell'ordinario processo di ammortamento dei mutui e prestiti, per l'ammontare di Euro 11,05 milioni.
- la spesa per interessi per l'ammontare di Euro 0,80 milioni;

All'importo di Euro 11,85 mln. pagati direttamente dalla Regione si aggiunge l'importo di Euro 1,41 mln. di quote capitale relative ai mutui contratti fino all'anno 2004 pagate direttamente dalle Amministrazioni Centrali dello Stato in virtù di delega di pagamento rilasciata dalla Regione in sede di stipula del contratto di finanziamento.

Tenuto conto dell'importo di Euro 1,41 mln. sopra indicato, l'importo complessivo delle quote capitale rimborsate nell'anno 2018 sul debito con oneri a carico Stato contratto dalla Regione Toscana è risultato pari all'importo di Euro 12,46 mln., che corrisponde a quello indicato nella tabella di cui al precedente paragrafo 7.1.

Nell'anno 2017 l'importo degli oneri di ammortamento sul debito regionale coperto da contributi statali era risultato invece pari a Euro 17,97 milioni, di cui Euro 16,39 mln. per il rimborso delle quote di capitale ed Euro 1,58 mln. per interessi.

Rispetto all'anno 2017, l'ammontare complessivo degli oneri di ammortamento sul debito coperto da contributi statali è dunque diminuito dell'importo di Euro 6,12 milioni di cui Euro 5,34 mln. per il rimborso delle quote di capitale ed Euro 0,78 mln. per interessi.

8. LE PARTECIPAZIONI REGIONALI

Premessa

Nella tabella 28 sono riportate le notizie di sintesi di tutte le società partecipate dalla Regione, raggruppate nei seguenti settori di attività economica:

- Finanziario e Creditizio
- Fieristico-Espositivo e Congressuale
- Infrastrutture, Trasporti e Comunicazioni
- Termale
- Ricerca, Innovazione e Tecnologia
- Sviluppo Economico
- Settore ambientale

8.1 Le consistenze

Di seguito sono elencate le società partecipate dalla Regione Toscana alla data del 31 dicembre 2018, distinte in quattro diverse tipologie (tra parentesi, la percentuale di partecipazione posseduta, al 31/12/2018), ovvero:

A) società nelle quali la Regione può esprimere, in sede assembleare, la maggioranza assoluta dei diritti di voto:

- A.R.R.R. – Agenzia Regionale Recupero Risorse - S.p.A (100%);
- Sviluppo Toscana S.p.A. (100%);
- Artel Energia S.r.l. (100%);
- Agenzia Fiorentina per l'Energia S.r.l. (100%);
- Energy Agency of Livorno Province S.r.l. (100%);
- Terme di Casciana S.p.A. in liquidazione (75,66%);
- Terme di Chianciano Immobiliare S.p.A. in liquidazione (73,81%);
- Agenzia Provinciale per l'Energia, Ambiente e Sviluppo Sostenibile S.r.l. (100%);
- Terme di Montecatini S.p.A.¹. (67,12%);
- Agenzia Energetica Provincia di Pisa S.r.l. (100%);
- Alatoscana S.p.A. (51,05%);
- Publies – Energia Sicura S.r.l. (100%);
- Publicontrolli S.r.l. (100%);
- Sevas S.r.l. (100%);
- EAMS S.r.l. in liquidazione (57,59%).

B) Società nelle quali la Regione può esprimere, in sede assembleare, la maggioranza relativa dei diritti di voto:

- Fidi Toscana S.p.A. (46,28%);
- Arezzo Fiere e Congressi S.r.l. (39,88%);
- Firenze Fiera S.p.A. (31,95%);
- Interporto Toscano “A. Vespucci” S.p.A. (23,56%²);

¹ La percentuale indicata si riferisce al rapporto tra il capitale sociale sottoscritto dalla Regione e il capitale sociale della società, sebbene una parte delle azioni possedute dalla regione siano privilegiate e non attribuiscono pertanto diritto di voto in assemblea ordinaria.

² Si segnala che la Banca Monte dei Paschi di Siena e M.P.S.Capital Services Banca per le imprese, appartenenti allo stesso Gruppo, detengono rispettivamente il 21,82% e il 19% del capitale sociale.

- Consorzio per lo Sviluppo delle Aree Geotermiche Società Consortile a Responsabilità Limitata – Co.Svi.G. Srl (17,47%).

C) Società nelle quali la Regione può esprimere, in sede assembleare, il voto di minoranza:

- Internazionale Marmi e Macchine Carrara S.p.A. (36,40%);
- Interporto Toscana Centrale S.p.A. (12,51%);
- Italcertifer S.P.A. (11%);
- Società Esercizio Aeroporto della Maremma - S.E.A.M. S.p.A. (7,08%);
- Toscana Aeroporti S.p.A. (5,03%);
- C.E.T. – Consorzio Energia Toscana S.c.p.a. (0,51%);

D) Società partecipate nelle quali è previsto l'esercizio del voto capitaro (principio della votazione per testa o "una testa un voto"):

- Banca Popolare Etica S.c.a.r.l. (0,04%);

Ad oggi permane ancora la procedura fallimentare del Consorzio Pisa Ricerche S.p.A. (3,85%).

Nel portafoglio delle partecipazioni si comprendono anche quelle detenute in consorzi e cooperative agricole risalenti all'ex E.T.S.A.F, sebbene ai sensi della DGR 401/2011 sia ancora in atto la loro dismissione poiché non rispondenti a valutazioni di strategicità connesse all'attuazione di politiche di intervento regionale in ambito agricolo. Con deliberazione della Giunta regionale 25 giugno 2018, n. 716, è stata formalizzata la richiesta di restituzione rateizzata avanzata da 13 di dette cooperative. A fine 2018 si contano 23 Consorzi o cooperative ex E.T.S.A.F per un valore nominale posseduto dalla Regione, considerati i piani di rimborso concordati, pari a circa 1,9 milioni di Euro. Sommando questo valore ai circa 164,8 milioni di partecipazione nominale detenuta dalla Regione nelle società sopra elencate, si giunge ad un portafoglio complessivo di circa 166,7 milioni in termini nominali.

Nel corso del 2018, in attuazione del piano di razionalizzazione straordinaria approvato con DCR 84/2017, ai sensi dell'articolo 24, del D.Lgs. 175/2016, è stato dato corso alle seguenti azioni ivi previste:

- è stata deliberata la messa in liquidazione delle società Terme di Chianciano Immobiliare Spa e Terme di Casciana Spa rispettivamente con atto 02/02/2018 e del 29/09/2018. Per quanto riguarda Terme di Montecatini, è intervenuto il DPGR 161/2018 che, ai sensi del comma 9, articolo 4, d.lgs. 175/2016, ha esonerato la società dall'applicazione dell'articolo 4 del medesimo decreto;
- è stato portato a termine il processo di fusione per incorporazione delle società energetiche in ARRR Spa, i cui effetti giuridici decorrono dal 31/12/2018 e tutte le società energetiche risultano cancellate dal Registro delle Imprese. Dal processo è rimasta esclusa la società EAMS Srl. che è in stato di liquidazione;
- è continuata l'attività di monitoraggio nei confronti di Fidi Toscana Spa; il piano trasmesso dalla società presentava diverse criticità e necessitava di ulteriori approfondimenti, tanto che, come si vedrà, alla società viene di nuovo richiesto l'adempimento anche nel piano di razionalizzazione ordinaria;
- è stata effettuata l'attività di monitoraggio dei piani richiesti a CET scrl e SEAM Spa al fine di dimostrare il tendenziale superamento del fatturato pari a un milione di euro nel triennio 2017/2019, ai sensi del D.Lgs. 175/2016; solo Cet ha dimostrato di raggiungere l'obiettivo

richiesto, mentre per quanto riguarda SEAM si sono riscontrate alcune criticità, che hanno comportato la necessità di una nuova richiesta nel piano di razionalizzazione ordinaria;

- è stata portata a termine la fusione della società Internazionale Marmi e Macchine Carrara Spa mediante incorporazione della società Carrarafiere Srl.

Con deliberazione del Consiglio regionale 18 dicembre 2018, n. 109, è stata approvata la Nota di Aggiornamento al DEFR 2019, che approva anche il piano di razionalizzazione ordinaria, ai sensi dell'articolo 20 del D.Lgs. 175/2016. In sintesi si riportano di seguito le azioni ivi previste:

- presentazione da parte di Terme di Montecatini Spa di un piano industriale che dimostri il recupero delle condizioni di equilibrio economico;
- presentazione da parte di Fidi Toscana Spa di un piano industriale che dimostri il recupero delle condizioni di equilibrio economico, secondo le indicazioni già ricevute sulla base della documentazione trasmessa;
- presentazione da parte di SEAM Spa di un nuovo piano industriale che dimostri il raggiungimento del limite di fatturato pari a 1 milione di euro a regime;
- sottoscrizione di un patto parasociale con il comune di Carrara e la presentazione da parte della società Internazionale Marmi e Macchine Carrara Spa di un piano di risanamento ex articolo 14 del D.Lgs. 175/2016;
- presentazione da parte di Arezzo Fiere e Congressi Srl di un piano di risanamento ex articolo 14 del D.Lgs. 175/2016;
- l'azione prevista riguardo a Firenze Fiera Spa è rivolta nei confronti della propria partecipata Destination Florence Convention and Visitors Bureau Scrl, per la presentazione di un piano industriale.

Il Piano di razionalizzazione ordinaria delle partecipazioni sopra citato, comprende anche la relazione sullo stato attuazione della razionalizzazione straordinaria e la specifica relazione tecnica cui si rimanda per ogni eventuale approfondimento.

8.1.1 Le variazioni intervenute nelle consistenze

Relativamente alle variazioni intervenute, nel corso dell'esercizio 2018 nel portafoglio delle partecipazioni regionali, si può notare che, ai fini dell'operazione di fusione delle società energetiche con ARRR Spa, si è provveduto al recesso di altri soci pubblici dalla compagine sociale, pertanto la Regione Toscana è divenuta socio unico di dette società.

Tra le acquisizioni si annovera la partecipazione in Co.Svi.G. Scrl. L'acquisizione di quote di partecipazione in detta società da parte della Regione Toscana è stata prevista con la l.r. 40/2017. Con deliberazione della Giunta regionale 11 dicembre 2017, pertanto, in attuazione della legge regionale, si è proceduto a deliberare l'acquisizione delle quote di partecipazione in Co.Svi.G. Scrl, avvenuta tramite sottoscrizione dell'aumento di capitale della società nei primi mesi del 2018.

Come già precisato nel corso del 2018 sono cessate 8 società energetiche a seguito dell'incorporazione per fusione in ARRR Spa:

- Agenzia Fiorentina per l'Energia Srl;
- Artel Energia Srl;
- Energy Agency of Livorno Province Srl;
- Agenzia Provinciale per l'Energia, Ambiente e Sviluppo Sostenibile Srl;
- Agenzia Energetica Provincia di Pisa Srl;
- Publies – Energia Sicura Srl;
- Publicontrolli Srl;

- Sevas Srl.

Inoltre, sono state avviate le procedure di liquidazione di 3 società:

- Terme di Chianciano Immobiliare Spa;
- Terme di Casciana Spa;
- EAMS Srl.

8.2 Commento ai risultati economici dell'esercizio 2017 conseguiti dalle principali società partecipate dalla Regione Toscana

Con riferimento alle sole società a partecipazione maggioritaria della Regione Toscana emerge che il risultato economico complessivo dell'esercizio di pertinenza regionale risulta negativo per circa 7 milioni di Euro,³ a fronte di investimenti complessivi per un ammontare di circa 149,7 milioni di Euro (valore nominale delle partecipazioni maggioritarie al 31/12/2018 nelle suddette società).

Rispetto all'esercizio 2017, quando la perdita di pertinenza regionale si assestava su 3,6 milioni di Euro, si deve rilevare quindi un peggioramento dei risultati economici conseguiti dalle società a partecipazione maggioritaria⁴.

Le cause del risultato complessivo conseguito nel 2017, sono ascrivibili principalmente ai risultati negativi dei tradizionali settori in crisi (termale, fieristico e creditizio). In particolare, va messo in evidenza il risultato negativo del settore fieristico dove tutte e tre le società hanno registrato una perdita per complessivi 5,3 milioni di cui 1,8 di pertinenza della Regione Toscana. Per quanto riguarda Fidi Toscana, che nel 2016 aveva realizzato un utile dovuto essenzialmente al contributo positivo delle plusvalenze da cessione di titoli che avevano in gran parte neutralizzato l'effetto negativo delle rettifiche di valore delle garanzie escusse, nel 2017 è tornata a registrare una perdita importante pari a 13,7 milioni di euro.

Relativamente al settore termale si assiste alla liquidazione delle due società immobiliari (Terme di Casciana e Terme di Chianciano Immobiliare), mentre Terme di Montecatini, nonostante ripetuti solleciti non ha ancora adottato il bilancio 2017.

Le società del settore ambientale, invece, presentano in generale un risultato positivo.

Per informazioni più dettagliate sui risultati delle singole società al 31/12/2017, si rimanda al Rapporto sulle Partecipazioni regionali, approvato con decisione della Giunta Regionale 17 dicembre 2018, n. 11.

³ Detto valore rappresenta la somma delle quote di utili e/o di perdite delle sole società a partecipazione maggioritaria della Regione Toscana ponderate per la rispettiva quota di partecipazione.

⁴ In detto calcolo non è individuato il risultato della società Terme di Montecatini Spa, ancora non disponibile.

Tabella 28 - Società partecipate dalla Regione Toscana

| n. | Denominazione sociale della partecipata | n. azioni / quote possedute al 31-12-2017 | Acquisti e/o sottoscrizioni | Vendite / riscatti / liquidazioni / | n. azioni / quote possedute al 31-12-2018 | Valore nominale delle azioni / quote possedute al 31-12-2018 | Quota % di partecipazione al capitale sociale al 31-12-2017 | Quota % di partecipazione al capitale sociale al 31-12-2018 | Quota % di partecipazione al capitale sociale al 31-12-2018 | Capitale sociale* al 31-12-2018 | Risultato esercizio 2017 | Dividendi percepiti nel 2018 | % sul VN complessivo delle partecipazioni possedute | Atti autorizzativi della variazione della partecipazione regionale |
|----|---|---|-----------------------------|-------------------------------------|---|--|---|---|---|---------------------------------|--------------------------|------------------------------|---|--|
|----|---|---|-----------------------------|-------------------------------------|---|--|---|---|---|---------------------------------|--------------------------|------------------------------|---|--|

SETTORE FINANZIARIO E CREDITIZIO

| | | | | | | | | | | | | | | |
|----------|---------------------------------|-----------|--|---|-----------|----------------------|--------|--------|---------------------------|-------------|----------------|--|--------|--|
| 1 | IFI Toscana S.p.a. | 1.425.587 | | - | 1.425.587 | 74.130.524 | 46,28% | 46,28% | Monte Paschi Siena 27,46% | 160.163.224 | -13.751.612 | | 44,97% | |
| 2 | Banca Popolare Etica S.c.a.r.l. | 500 | | - | 500 | 26.250 | 0,04% | 0,04% | azionariato diffuso | 54.539.000 | 2.273.208 | | 0,02% | |
| A Totale | | | | | | 74.156.774,00 | | | | | -11.478.404,00 | | 44,99% | |

SETTORE FIERISTICO-ESPOSITIVO E CONGRESSUALE

| | | | | | | | | | | | | | | |
|----------|--|-----------|--|---|-----------|----------------------|--------|--------|--------------------------|------------|---------------|--|--------|--|
| 3 | Internazionale Marmi e Macchine Carrara S.p.A. | 6.498.571 | | - | 6.498.571 | 11.697.428 | 36,40% | 36,40% | Comune di Carrara 40,82% | 32.138.851 | -964.797 | | 7,10% | |
| 4 | Firenze Fiera S.p.A. | 1.756.951 | | - | 1.756.951 | 6.957.526 | 31,85% | 31,85% | CCIAA di Firenze 28,76% | 21.778.036 | -2.617.236 | | 4,22% | |
| 5 | Arezzo Fiere e Congressi S.r.l. | - | | - | - | 16.277.063 | 39,88% | 39,88% | CCIAA di Arezzo 19,69% | 40.806.639 | -1.749.316 | | 9,87% | |
| B Totale | | | | | | 34.932.016,76 | | | | | -5.331.349,00 | | 21,19% | |

SETTORE INFRASTRUTTURE, TRASPORTI E COMUNICAZIONI

| | | | | | | | | | | | | | | |
|----------|---|-----------|--|---|-----------|----------------------|--------|--------|---------------------------------------|------------|---------------|------------|-------|--|
| 6 | Interporto Toscana Centrale S.p.A. | 7.889.420 | | - | 7.889.420 | 1.856.778 | 12,51% | 12,51% | Comune di Prato 21,45% | 13.245.000 | 2.905 | | 1,01% | |
| 7 | Interporto Toscano "A. Vespucci" S.p.A. | 10.245 | | - | 10.245 | 5.291.133 | 23,56% | 23,56% | Monte Paschi Siena 21,82% | 22.458.263 | 204.198 | | 3,21% | |
| 8 | Toscana Aeroporti S.p.a. | 936.025 | | - | 936.025 | 1.544.441 | 5,03% | 5,03% | Corporation America Italia Spa 51,13% | 30.709.744 | 10.410.626 | 496.992,41 | 0,94% | |
| 9 | Alatoscana S.p.A. | 7.428.257 | | - | 7.428.257 | 1.485.651 | 51,05% | 51,05% | C.C.I.A.A. Livorno 34,39% | 2.910.366 | 43.423 | | 0,90% | |
| 10 | Società Esercizio Aeroporto della Maremma - S.E.A.M. - S.p.A. | 71.237 | | - | 71.237 | 156.721 | 7,08% | 7,08% | Ica Srl 35,19% | 2.213.860 | 149.125 | | 0,10% | |
| 11 | Italciner S.p.a. | 132 | | - | 132 | 52.800 | 11,00% | 11,00% | Ferrovie dello Stato 95,76% | 480.000 | 1.207.538 | | 0,03% | |
| C Totale | | | | | | 10.187.524,95 | | | | | 12.017.815,00 | | 6,18% | |

SETTORE TERMAL

| | | | | | | | | | | | | | | |
|----------|--|------------|--|---|------------|----------------------|--------|--------|----------------------------------|------------|-------------|--|--------|--|
| 12 | Terme di Casciana S.p.A. in liquidazione | 1.726.650 | | - | 1.726.650 | 6.060.542 | 75,66% | 75,66% | Comune di Casciana 24,33% | 8.010.027 | -109.839 | | 3,68% | |
| 13 | Terme di Chianciano Immobiliare S.p.A. in liquidazione | 601.756 | | - | 601.756 | 12.991.912 | 73,81% | 73,81% | Comune di Chianciano Terme 18,7% | 17.602.845 | -345.225 | | 7,88% | |
| 14 | Terme di Montecatini S.p.A. | 17.956.760 | | - | 17.956.760 | 17.956.760 | 67,12% | 67,12% | Comune di Montecatini 32,89% | 26.753.620 | n.d. | | 10,89% | |
| D Totale | | | | | | 37.009.213,54 | | | | | -455.064,00 | | 22,45% | |

Tabella 28 - Società partecipate dalla Regione toscana (segue)

| n. | Denominazione sociale della partecipata | n. azioni / quote possedute al 31-12-2017 | Acquisti e/o sottoscrizioni | Vendite / riscatti / liquidazioni / | n. azioni / quote possedute al 31-12-2018 | Valore nominale delle azioni / quote possedute al 31-12-2018 | Quota % di partecipazione al capitale sociale al 31-12-2017 | Quota % di partecipazione al capitale sociale al 31-12-2018 | Quota % di partecipazione al capitale sociale al 31-12-2018 | Capitale sociale* al 31-12-2018 | Risultato esercizio 2017 | Dividendi percepiti nel 2018 | % sul VN complessivo delle partecipazioni possedute | Atti autorizzativi della variazione della partecipazione regionale |
|----|---|---|-----------------------------|-------------------------------------|---|--|---|---|---|---------------------------------|--------------------------|------------------------------|---|--|
|----|---|---|-----------------------------|-------------------------------------|---|--|---|---|---|---------------------------------|--------------------------|------------------------------|---|--|

SETTORE RICERCA, INNOVAZIONE E TECNOLOGIA

| | | | | | | | | | | | | | | |
|----------|--|-------|---|---|-------|-------------------|---------|---------|------------------------------------|-----------|------------|--|-------|------------------------------|
| 15 | Consorzio Pisa Ricerche S.c.a.r.l. (procedura fallimentare in corso) | 1 | | - | 1 | 40.831 | 3,85% | 3,85% | Soci vari pubblici e privati 7,69% | 1.061.613 | - | | 0,02% | |
| 16 | Consorzio Energia Toscana - C.E.T. - s.c.r.l. | 1 | | - | 1 | 467 | 0,51% | 0,51% | Anco Toscana 10,95% | 91.780 | 153.199 | | 0,00% | |
| 17 | Agenzia Regionale Recupero Risorse S.p.A. | 1.000 | | - | 1.000 | 516.460 | 100,00% | 100,00% | - | 516.460 | 24.009 | | 0,31% | |
| 18 | Consorzio per lo Sviluppo delle Aree Geotermiche Società Consortile a Responsabilità Limitata - Co.Sv.G. Srl | - | 1 | - | 1 | 88.000 | - | 14,47% | Comune di Pomarance 14,47% | 608.000 | 161.372 | | | l.r. 40/2017 e DGR 1395/2017 |
| E Totale | | | | | | 557.738,49 | | | | | 177.208,00 | | 0,34% | |

SETTORE SVILUPPO ECONOMICO

| | | | | | | | | | | | | | | |
|----------|-------------------------|---------|--|---|---------|---------------------|---------|---------|---|-----------|--------|--|-------|--|
| 19 | Sviluppo Toscana S.p.A. | 143.591 | | - | 143.591 | 7.323.141 | 100,00% | 100,00% | - | 7.323.141 | 624 | | 4,44% | |
| F Totale | | | | | | 7.323.141,00 | | | | | 624,00 | | 4,44% | |

SETTORE AMBIENTALE**

| | | | | | | | | | | | | | | |
|----------|---|---------|--|---|---------|-------------------|---------|---------|--------------------------|---------|--------------|--|-------|--|
| 20 | Arhel Energia S.r.l. | 10.000 | | - | 10.000 | 10.000 | 100,00% | 100,00% | - | 10.000 | 36.941 | | 0,01% | |
| 21 | Agenzia Provinciale per l'Energia, Ambiente e sviluppo sostenibile S.r.l. (APEA S.r.l.) | 208.152 | | - | 207.638 | 297.638 | 72,30% | 100,00% | - | 297.638 | 147.914 | | 0,17% | |
| 22 | Agenzia Energetica Provinciale di Pisa S.r.l. (A.E.P.S.) | 35.944 | | - | 66.529 | 66.529 | 54,00% | 100,00% | - | 66.529 | 47.313 | | 0,04% | |
| 23 | Agenzia Fiorentina per l'Energia S.r.l. | 48.724 | | - | 50.000 | 50.000 | 93,45% | 100,00% | - | 50.000 | 316.776 | | 0,03% | |
| 24 | Energy Agency of Livorno Province S.r.l. | 20.360 | | - | 22.797 | 22.797 | 89,33% | 100,00% | - | 22.797 | 64.816 | | 0,01% | |
| 25 | Publies - Energia Sicura Srl | 137.644 | | - | 156.000 | 156.000 | 88,24% | 100,00% | - | 156.000 | 303.881 | | 0,09% | |
| 26 | Pubblicontrolli Srl | 50.000 | | - | 50.000 | 50.000 | 100,00% | 100,00% | - | 50.000 | 64.643 | | 0,03% | |
| 27 | Sevas Srl | 20.360 | | - | 30.000 | 30.000 | 67,68% | 100,00% | - | 30.000 | 44.938 | | 0,02% | |
| 28 | EAMS Srl in liquidazione | 5.759 | | - | 5.759 | 5.759 | 57,59% | 57,59% | Comune di Carrara 10,76% | 10.000 | n.d. | | 0,00% | |
| G Totale | | | | | | 678.922,60 | | | | | 1.027.220,00 | | 0,41% | |

| | | | | | | | | | | | | | | |
|--|--|--|--|--|--|-----------------------|--|--|--|--|---------------|--|----------------|--|
| Totale partecipazioni (A+B+C+D+E+F+G) | | | | | | 164.845.351,34 | | | | | -4.041.950,00 | | 100,00% | |
|--|--|--|--|--|--|-----------------------|--|--|--|--|---------------|--|----------------|--|

* Capitale sociale versato

** Società in cui la Regione Toscana è subentrata a seguito del trasferimento delle funzioni in materia di ambiente dalla provincia, ai sensi della l.r. 22/2015, nel corso del 2018 è stato portato a termine il processo di fusione mediante il quale le società, ad eccezione di EAMS sono state incorporate in ARRR Spa e cancellate con effetto dal 31/12/2018

9. NOTA INTEGRATIVA ALLO STATO PATRIMONIALE E AL CONTO ECONOMICO

9.1. Quadro normativo

Il D.lgs.118/2011 relativo all'armonizzazione dei sistemi contabili e degli schemi di bilancio, così come modificato e integrato dal D.lgs. 126/2014, prevede, all'Art. 2, che le Regioni e gli enti locali adottino la contabilità finanziaria "cui affiancano, a fini conoscitivi, un sistema di contabilità economico-patrimoniale, garantendo la rilevazione unitaria dei fatti gestionali, sia sotto il profilo finanziario che sotto il profilo economico-patrimoniale".

La rilevazione unitaria dei fatti gestionali sia sotto il profilo finanziario che sotto il profilo economico patrimoniale prevede che la dimensione finanziaria dei fatti gestionali misurabili in termini economici è costituita dalle rilevazioni della contabilità finanziaria.

In base al principio della contabilità economica patrimoniale di cui all'allegato 4/3 del D.lgs. 118/2011 i ricavi/proventi sono rilevati, nel corso dell'esercizio, al momento dell'accertamento delle entrate e i costi/oneri al momento della liquidazione delle spese salvo i costi derivanti da trasferimenti e contributi (correnti, agli investimenti e in conto capitale) che sono rilevati al momento dell'impegno. Nell'ambito delle scritture di assestamento economico il principio sopra citato prevede che vengano assimilate le spese liquidabili della contabilità finanziaria alle spese liquidate cui sono correlati pertanto i costi di competenza dell'esercizio.

L'accertamento delle entrate dei Titoli V, VI, VII e IX determina solo la rilevazione di crediti e non di ricavi mentre l'impegno delle spese del titolo III, IV, V e VII determina solo la rilevazione di debiti e non di costi.

L'integrazione dei sistemi di contabilità finanziaria ed economico patrimoniale è favorita dall'adozione del Piano dei conti integrato di cui all'art. 4 del D.Lgs. 118/2011.

9.2. Criteri di valutazione

Le voci dello Stato Patrimoniale e del Conto Economico sono state valutate secondo i criteri stabiliti dall'armonizzazione ex D.lgs. 118/2011. Ove esplicitamente indicato dal decreto o dai principi applicati, si è fatto riferimento alla normativa privatistica, in particolare al Codice Civile e ai principi contabili emanati dall'OIC. Qualora la normativa sull'armonizzazione non fornisse indicazioni sui principi da seguire, si sono applicati i principi contabili validi per le società private.

Immobilizzazioni

Il principio applicato della contabilità economico-patrimoniale stabilisce che gli elementi patrimoniali destinati a essere utilizzati durevolmente dall'ente vengano iscritti tra le immobilizzazioni e che la condizione per tale iscrizione sia il verificarsi, alla data del 31 dicembre, dell'effettivo passaggio del titolo di proprietà dei beni stessi.

Immobilizzazioni immateriali

Sono iscritte al costo di acquisto o di produzione al netto dell'ammortamento, calcolato in relazione alla residua possibilità di utilizzo. Le manutenzioni straordinarie sono state capitalizzate e ammortizzate alla stessa aliquota associata al cespite cui si riferiscono. Le opere dell'ingegno (software) e le licenze acquistate sono state ammortizzate al 20%. Gli investimenti su beni di terzi sono stati ammortizzati al 20% salvo i casi in cui la durata residua della convenzione sia minore di 5 anni.

Immobilizzazioni materiali

Sono iscritte al costo di acquisto o di produzione al netto dell'ammortamento, calcolato in relazione alla residua possibilità di utilizzo. Al costo storico sono stati aggiunti gli oneri sostenuti per

l'acquisizione dei beni. Le manutenzioni straordinarie sono state capitalizzate e ammortizzate alla stessa aliquota associata al cespite cui si riferiscono. Le immobilizzazioni materiali in corso sono rilevate in un'apposita voce dello stato patrimoniale e sono valutate al costo di produzione. Alle immobilizzazioni in corso non si applica l'ammortamento. Al costo storico sono state applicate le aliquote previste dal "Principio applicato concernente la contabilità economico-patrimoniale" al punto 4.18 dell'Allegato 4/3 del D.Lgs. 118/2011.

Immobilizzazioni finanziarie

Le partecipazioni azionarie in società controllate sono registrate tra le immobilizzazioni finanziarie ed iscritte a un valore pari alla quota di patrimonio netto della società partecipata corrispondente alla quota di capitale sociale versato dalla Regione Toscana.

Le partecipazioni azionarie in società non controllate sono state valutate al costo di acquisto ridotto delle perdite durevoli di valore.

Le partecipazioni non azionarie in enti, pubblici e privati, controllati e partecipati, sono state valutate in base al "metodo del patrimonio netto". Relativamente alle partecipazioni che non hanno valore di liquidazione, in quanto lo statuto dell'ente prevede che in caso di scioglimento il fondo di dotazione sia destinato a soggetti terzi, è stata istituita come previsto dal punto 6.1.3 b) del "Principio applicato concernente la contabilità economico-patrimoniale" un'apposita riserva indisponibile pari alla quota di patrimonio netto.

I crediti immobilizzati sono iscritti al valore nominale al netto dell'eventuale svalutazione. Essi comprendono, tra l'altro, sulla base delle considerazioni più sotto espresse, anche i crediti per i finanziamenti erogati ai destinatari finali per il tramite dei soggetti gestori Fidi Toscana Spa, ARTEA e Sviluppo Toscana Spa sulla base delle diverse politiche regionali.

Le quote di fondi mobiliari e immobiliari sono state valutate al costo storico di acquisizione ridotto delle perdite durevoli di valore.

Attivo Circolante

Rimanenze

Le rimanenze sono valutate al costo di acquisizione.

Crediti

I crediti sono iscritti al valore nominale al netto dell'eventuale svalutazione.

Nell'ambito dell'attivo circolante, nella voce dello Stato Patrimoniale "Altri Crediti - Altri", sono comprese le risorse versate da Regione Toscana a Fidi Toscana S.p.a., ARTEA e Sviluppo Toscana S.p.a. destinate ad essere erogate per il tramite di tali soggetti gestori, a titolo di contributo o finanziamento, a beneficiari finali sulla base delle diverse politiche regionali. Gli importi iscritti sotto tale voce rappresentano i fondi non ancora erogati.

Rispetto a tali fondi la contabilità finanziaria rileva solo le uscite relative al trasferimento delle risorse dalla Regione ai suddetti soggetti gestori pertanto in relazione ad essi non troverebbero rappresentazione contabile tutti i fatti e gli effetti economici e patrimoniali derivanti dal processo gestionale di concessione dei contributi ai beneficiari finali. Conseguentemente, al fine di dare una rappresentazione veritiera e corretta delle effettive consistenze patrimoniali della Regione Toscana, ai fini della predisposizione del bilancio economico-patrimoniale si sono valorizzati anche i fondi in giacenza presso a Fidi Toscana S.p.a., ARTEA e Sviluppo Toscana S.p.a. partendo dai seguenti assunti:

- le risorse da erogare ai beneficiari finali per il tramite di tali soggetti gestori sono a tutti gli effetti di "proprietà" della Regione;
- i fondi in giacenza presso Fidi Toscana S.p.a., ARTEA e Sviluppo Toscana S.p.a. sono risorse che la Regione ha dato in gestione a un terzo per l'attuazione di politiche regionali ma non si possono

configurare come una forma di liquidità ordinaria immediatamente nella disponibilità regionale alla stregua di altri conti correnti;

- le forme tecniche di tali fondi sono riconducibili a poche fattispecie: Fondi rotativi, Fondi di agevolazione, Fondi di garanzia e altri fondi (es. per assunzione partecipazioni);

- esiste una discrasia temporale tra il momento in cui le risorse, a seguito di atti amministrativi regionali, sono trasferite ai soggetti di cui sopra e il momento in cui gli stessi li erogano ai beneficiari finali;

- i fondi destinati alla concessione di garanzie rimangono presso il gestore fino all'esaurimento del piano di ammortamento dei prestiti garantiti.

Conseguentemente, si è ritenuto di procedere con opportune scritture di integrazione e rettifica esclusive della contabilità economico-patrimoniale per completare il quadro informativo nel rispetto del principio di una rappresentazione veritiera e corretta.

Le risorse, non ancora erogate ai destinatari finali, sono state di fatto assimilate a crediti per anticipi nei confronti dei soggetti gestori e contabilizzate nell'attivo patrimoniale alla voce "Altri Crediti – Altri" come sopra indicato. I crediti per i finanziamenti rilasciati per il tramite di tali soggetti gestori, essendo crediti di cui è titolare la Regione Toscana, sono contabilizzati tra le immobilizzazioni finanziarie.

Attività finanziarie che non costituiscono immobilizzazioni

Le azioni e i titoli detenuti per la vendita sono valutati al minore fra il costo di acquisizione e il presumibile valore di realizzo desumibile dall'andamento del mercato.

Le disponibilità liquide

Sono iscritte al valore nominale.

Patrimonio Netto

Il Patrimonio Netto si compone del Fondo di dotazione, delle riserve e del risultato economico dell'esercizio.

Il punto 9.2 del "Principio applicato concernente la contabilità economico-patrimoniale" del D.Lgs. 118/2011 prevede che eventuali componenti del patrimonio non rilevate nel primo stato patrimoniale di apertura, in quanto in corso di ricognizione o in attesa di perizia, possono essere registrate fino al 31/12/2017 tramite scritture esclusive della contabilità economico-patrimoniale del tipo immobilizzazioni @ Fondo di dotazione. Si rinvia al Rendiconto dell'anno 2017 per l'illustrazione delle operazioni effettuate.

Inoltre il punto 6.3 del medesimo principio, prevede che a decorrere dal 2017 siano istituite specifiche riserve indisponibili relative a:

- 1) "riserve indisponibili per beni demaniali e patrimoniali indisponibili e per i beni culturali" di importo pari al valore dei beni demaniali, patrimoniali e culturali iscritto nell'attivo patrimoniale, variabile in conseguenza dell'ammortamento e dell'acquisizione di nuovi beni.
- 2) "altre riserve indisponibili" costituite:
 - a. a seguito dei conferimenti al fondo di dotazione di enti le cui partecipazioni non hanno valore di liquidazione, in quanto il loro statuto prevede che, in caso di scioglimento, il fondo di dotazione sia destinato a soggetti non controllati o partecipati dalla controllante/partecipante. Tali riserve sono utilizzate in caso di liquidazione dell'ente controllato o partecipato;
 - b. dagli utili derivanti dall'applicazione del metodo del patrimonio netto in quanto riserve vincolate all'utilizzo previsto dall'applicazione di tale metodo.

Passivo patrimoniale

Fondi per rischi e oneri

Sono stanziamenti a copertura di passività potenziali il cui verificarsi è probabile o possibile. Tali passività sono valutate secondo stime basate su conoscenze e dati il più oggettivi possibile e nel rispetto dei principi di prudenza e di rappresentazione veritiera e corretta della realtà.

Trattamento di fine rapporto

Il TFR è iscritto seguendo le prescrizioni dell'art. 2120 del Codice Civile.

Debiti

Sono valutati al loro valore nominale a seguito di obbligazioni giuridicamente perfezionate.

Ratei e risconti

Sono riportati nello Stato Patrimoniale seguendo le prescrizioni dell'art. 2424-bis comma 6 del Codice Civile, così come suggerito dal "Principio applicato concernente la contabilità economico-patrimoniale".

In particolare, nella voce ratei e risconti attivi sono stati iscritti i proventi di competenza dell'esercizio esigibili in esercizi successivi, e i costi sostenuti entro la chiusura dell'esercizio ma di competenza di esercizi successivi. Nella voce ratei e risconti passivi sono stati iscritti i costi di competenza dell'esercizio esigibili in esercizi successivi e i proventi percepiti entro la chiusura dell'esercizio ma di competenza di esercizi successivi. Nella voce "Risconti Passivi" trova rappresentazione l'avanzo di amministrazione vincolato proveniente dalla contabilità finanziaria e corrispondente a componenti positive di reddito (accertamenti di esercizi precedenti) che non avevano trovato correlazione con i corrispondenti costi nell'esercizio in cui si sono espressi. Analogamente vi trova rappresentazione il Fondo Pluriennale vincolato per la parte relativa a risorse vincolate.

Conti d'ordine

I conti d'ordine, suddivisi nella consueta triplice classificazione: rischi, impegni, beni di terzi, registrano gli accadimenti che potrebbero produrre effetti sul patrimonio dell'ente in tempi successivi a quelli della loro manifestazione.

9.3. Analisi delle voci dello stato patrimoniale

Attività

Immobilizzazioni

Immobilizzazioni immateriali

Il totale delle immobilizzazioni immateriali è pari a 35,12 milioni di euro aumentando di circa 1,22 milioni rispetto all'anno precedente per effetto dell'incremento delle immobilizzazioni in corso. Esse si riferiscono per la parte prevalente alle spese sostenute dalla Regione per l'acquisto e/o sviluppo dei software e applicativi informatici in uso, inoltre vi sono compresi gli investimenti effettuati dalla Regione su beni di terzi, prevalentemente beni del demanio statale, sulla base delle leggi vigenti che attribuiscono alle Regioni le relative funzioni.

Immobilizzazioni materiali

Le immobilizzazioni materiali passano da 807,27 milioni di euro del 2017 a 863,81 milioni del 2018 con un incremento di 56,54 milioni.

L'incremento è legato in particolare al perfezionamento dell'acquisto a titolo gratuito dell'Invaso di Bilancino in conseguenza della L.R. 14/2014, iscritto per la prima volta nello Stato Patrimoniale per un valore di 44,51 milioni di euro, determinato sulla base dei costi di realizzazione svalutati in base al tempo trascorso dalla data di collaudo al 2018.

Tra gli eventi significativi si ricorda inoltre che nel corso dell'anno si sono perfezionati i verbali di consegna con i quali la Regione è subentrata a titolo gratuito nella proprietà di alcuni beni di proprietà delle Province, in conseguenza del riordino delle funzioni di cui alla L.R. 22/2015. In particolare sono stati acquisiti immobili per un valore di circa 4 milioni di euro.

Infine, sono stati conclusi investimenti per manutenzioni straordinarie su immobili regionali per circa 3 milioni di euro e sulle strade regionali n. 439, 302, 65 e 436 per la realizzazione di asfalti fonoassorbenti, per complessivi 0,8 milioni di euro.

Le immobilizzazioni in corso si riferiscono ad investimenti su beni materiali non ancora collaudati alla chiusura dell'esercizio. La voce risulta aumentata di circa 10 milioni di euro rispetto all'esercizio precedente e comprende investimenti in corso sia sulle strade che sulle opere idrauliche nonché lavori di manutenzione straordinaria sugli immobili di proprietà regionale.

Nelle tabelle che seguono sono rappresentati il dettaglio delle variazioni subite dalle varie voci delle immobilizzazioni sia immateriali che materiali, nonché del relativo fondo ammortamento.

| conto stampa | COSTO STORICO ANNO PRECEDENTE | INCREMENTO AL COSTO STORICO PER INGRESSI A TITOLO GRATUITO | INCREMENTO AL COSTO STORICO PER INGRESSI A TITOLO ONEROSO (ivi compreso manutenzioni straordinarie) | Trasformazioni catastali e rettifiche | Correzioni per diversa attribuzione di categoria | DECREMENTO AL COSTO STORICO PER VENDITA e FUORI USO (BENI MOBILI) | Svalutazione beni patrimoniali |
|---------------------------|-------------------------------|--|---|---------------------------------------|--|---|--------------------------------|
| A.B.I.3 | 81.301.549,51 | | 6.109.551,26 | | | | |
| A.B.I.4 | 6.049,42 | | | | | | |
| A.B.I.6 | 149.176,95 | | 520.187,51 | | | | |
| A.B.I.9 | 1.062.716,94 | | | | | | |
| A.B.II.1.1 | 65.956.529,23 | 649.458,70 | | 27.480,41 | 767,00 | -177.268,81 | |
| A.B.II.1.2 | 113.580,28 | | | - | - | -78.525,89 | |
| A.B.II.1.3 | 3.179.404,32 | | 768.107,03 | -21.114,88 | 1.617.173,14 | -406.785,80 | -150.366,04 |
| A.B.II.1.9 | 116.711.800,85 | 6.845,22 | 4.754,78 | -1.333.117,48 | 2.933.749,57 | -15.104,45 | |
| A.B.III.2.1 | 115.511.812,45 | 806.340,72 | 49.293,23 | 275.052,31 | 1.067.506,43 | -597.540,14 | -79.688,19 |
| A.B.III.2.2 | 454.117.305,03 | 3.218.517,62 | 3.031.663,47 | 1.883.924,77 | -49.629,89 | -1.900.110,05 | -27.638,36 |
| A.B.III.2.3 | 461.196,15 | | 30.939,20 | | | -4.201,67 | |
| A.B.III.2.4 | 5.223.245,81 | 50,00 | 395.168,25 | | | -7.164,92 | |
| A.B.III.2.5 | 44.513.899,73 | | 167.791,20 | | | -12.569,03 | |
| A.B.III.2.6 | 22.413.171,73 | 50,00 | 2.740.906,62 | | | -909.732,40 | |
| A.B.III.2.7 | 8.265.841,22 | | 142.392,79 | | | -59.617,01 | |
| A.B.III.2.8 | 39.806.292,04 | 44.507.594,12 | 60.759,26 | | -1.567.543,25 | | |
| A.B.III.2.99 | 5.307.385,96 | | 1.143,10 | | -4.002.023,00 | -823,08 | |
| Totale complessivo | 964.100.957,62 | 49.188.856,38 | 14.022.657,70 | 832.225,13 | 0,00 | -4.169.443,25 | -257.692,59 |

| conto stampa | Fondo amm.to al 31/12/2017 | Rettifiche di valore del fondo derivanti da correzioni (trasformazioni catastali - diversa attribuzione di categoria - errori di valore e/o date) | Ammortamento anno 2018 | Decremento del fondo per beni venduti o dismessi | Fondo amm.to al 31.12.2018 | Valore residuo immobilizzazioni al 31/12/2018 |
|---------------------------|----------------------------|---|------------------------|--|----------------------------|---|
| A.B.I.3 | 52.957.974,64 | | 10.325.878,62 | | 63.283.853,26 | 24.127.247,51 |
| A.B.I.4 | 5.830,11 | | 68,33 | | 5.898,44 | 150,98 |
| A.B.I.6 | 10.614,01 | 11.606,80 | 87.948,57 | | 110.169,38 | 559.195,08 |
| A.B.I.9 | | | 213.125,68 | | 213.125,68 | 849.591,26 |
| A.B.II.1.1 | | | | | | 66.456.966,53 |
| A.B.II.1.2 | 13.865,79 | | 2.073,67 | -6.794,59 | 9.144,87 | 25.909,52 |
| A.B.II.1.3 | 970.776,06 | 28.013,71 | 154.555,54 | -157.317,65 | 996.027,66 | 3.990.390,11 |
| A.B.II.1.9 | 929.528,12 | -314.277,09 | 34.799,02 | | 650.050,05 | 117.658.878,44 |
| A.B.III.2.1 | | | | | | 117.032.776,81 |
| A.B.III.2.2 | 51.389.262,15 | 98.251,38 | 2.657.869,61 | -929.926,39 | 53.215.456,75 | 407.058.575,84 |
| A.B.III.2.3 | 128.286,19 | | 21.389,79 | -3.803,80 | 145.872,18 | 342.061,50 |
| A.B.III.2.4 | 3.182.871,80 | | 182.289,36 | -6.065,05 | 3.359.096,11 | 2.252.203,03 |
| A.B.III.2.5 | 7.127.805,39 | | 2.185.709,92 | -12.569,03 | 9.300.946,28 | 35.368.175,62 |
| A.B.III.2.6 | 17.838.364,72 | | 1.874.112,99 | -906.427,59 | 18.806.050,12 | 5.438.345,83 |
| A.B.III.2.7 | 7.409.192,62 | | 201.862,68 | -57.904,77 | 7.553.150,53 | 795.466,47 |
| A.B.III.2.8 | 6.471.818,50 | -19.176,81 | 1.838.172,91 | | 8.290.814,60 | 74.516.287,57 |
| A.B.III.2.99 | 48.361,24 | | 517,21 | -823,08 | 48.055,37 | 1.257.627,61 |
| Totale complessivo | 148.484.551,34 | -195.582,01 | 19.780.373,90 | -2.081.631,95 | 165.987.711,28 | 857.729.849,71 |

Immobilizzazioni finanziarie

Le immobilizzazioni finanziarie passano da 453,75 milioni di euro nel 2017 a 440,91 milioni di euro del 2018.

Il valore delle partecipazioni immobilizzate possedute in società controllate, società partecipate e in enti strumentali secondo le definizioni di cui al D.lgs. 118/2011 passano dai 284 milioni del 2017 ai 274,33 milioni del 2018. Tale riduzione è dovuta alla riclassificazione all'interno della pertinente voce dell'Attivo Circolante delle Partecipazioni societarie non strategiche.

I crediti inseriti tra le immobilizzazioni finanziarie sono pari a 151,18 milioni ed includono i finanziamenti concessi dalla Regione ad amministrazioni pubbliche, imprese controllate ed altri soggetti, riscuotibili negli esercizi successivi, al netto del relativo fondo svalutazione crediti, ivi compresi quelli erogati per il tramite di Fidi Toscana Spa per 91,09 milioni di euro.

I crediti verso imprese controllate, pari a 53,08 milioni di euro, sono relativi ai contratti di prestito subordinato soci concessi dalla Regione a Fidi Toscana Spa nel periodo 2009/2011 finalizzati alla concessione di garanzie per le imprese.

La voce "altri titoli" rimane sostanzialmente invariata rispetto all'anno precedente, pari a circa 15 milioni di euro, e fa riferimento ai fondi comuni di investimento mobiliari ed immobiliari detenuti dalla Regione al 31/12/2018. Nella voce sono compresi i valori del fondo FIA italiano immobiliare

chiuso “i3 Università” gestito da Invimit, il fondo mobiliare Toscana Venture, il fondo mobiliare Toscana Innovazione ed il fondo immobiliare Housing toscano.

Attivo circolante

Rimanenze

Le rimanenze di beni di consumo al 31/12/2018 ammontano a 120.818,41 euro.

Crediti

I crediti ammontano a 5.032,86 milioni di euro, in riduzione rispetto all’esercizio precedente quando ammontavano a 5.738,25 milioni di euro. La maggior parte dei crediti sono costituiti da crediti di natura tributaria, che ammontano a 3.536,77 milioni di euro.

I crediti verso clienti ed utenti ammontano al 31/12/2018 a 9,12 milioni di euro e si riferiscono in gran parte ai canoni sulle concessioni del demanio idrico ai sensi della L.R. 22/2015.

Nella voce “altri crediti” sono inclusi i fondi da erogare a terzi beneficiari attraverso i soggetti gestori Fidi Toscana Spa, ARTEA e Sviluppo Toscana per un totale di 359,12 milioni di euro.

Tutti gli importi sono al netto del relativo fondo svalutazione crediti.

Di seguito si riporta la riconciliazione tra l’ammontare dei residui attivi del conto del bilancio e l’ammontare dei crediti iscritti nell’attivo circolante dello stato patrimoniale al 31/12/2018.

| | Valori al 31.12.2018 |
|--|----------------------|
| Residui attivi | 5.019.248.626,84 |
| Crediti per ruoli coattivi e sanzionamento amministrativo emessi fino al 31/12/2014 | 370.024.953,63 |
| Crediti diversi per fondi di agevolazione, di garanzia ed altro in gestione FIDI Toscana | 177.938.027,56 |
| Crediti diversi per fondi in gestione Sviluppo Toscana | 74.097.660,72 |
| Crediti diversi per fondi in gestione ARTEA | 126.698.850,19 |
| Crediti diversi connessi al prestito subordinato FIDI Toscana (maturati economicamente ma non esigibili al 31/12/2018) | 3.780.367,45 |
| Crediti verso lo Stato per contributi a copertura oneri ammortamento mutui | 8.264.953,40 |
| Conto corrente postale | -11.110.270,61 |
| Fondo svalutazione crediti relativo a crediti iscritti nell’attivo circolante | -736.087.819,97 |
| Crediti iscritti nell’attivo circolante dello stato patrimoniale | 5.032.855.349,21 |

Attività finanziarie che non costituiscono immobilizzazioni

Nella voce “Partecipazioni”, pari a complessivi 18,79 milioni di euro, è compreso il valore delle partecipazioni detenute dalla Regione in società non strategiche in base al Piano di razionalizzazione approvato. Si tratta in particolare delle partecipazioni nelle società Terme di Casciana Spa, Terme di Chianciano Immobiliare Spa e EAMS Srl, tutte in liquidazione nonché delle partecipazioni nei Consorzi e cooperative ex ETSAF per le quali sono in corso le procedure di recesso. L’anno precedente tali valori erano ricompresi all’interno delle immobilizzazioni finanziarie.

Disponibilità liquide

La voce “istituto tesoriere” riguarda la giacenza presso il tesoriere al 31/12/2018 ed ammonta a 382,24 milioni di euro, in sensibile aumento rispetto all’anno precedente quando ammontava a 274,82 milioni.

La voce “altri depositi bancari e postali” riguarda principalmente le disponibilità presso il conto corrente postale ed ammonta a 18,34 milioni di euro.

Ratei e risconti

Ai fini della determinazione di tali importi è stata effettuata una ricognizione per le voci relative ad affitti, assicurazioni e interessi partendo dalla contabilità finanziaria della Regione. I risconti attivi ammontano al 31/12/2018 a 342.036,06 euro e si riferiscono a canoni di locazioni passive e assicurazioni.

Passività

Patrimonio netto

Il patrimonio netto al 31/12/2018 è negativo ed ammonta a -1.712,30 milioni di euro in sensibile miglioramento rispetto all'esercizio precedente grazie al risultato economico positivo della gestione pari a 570,85 milioni di euro.

Sul valore negativo del patrimonio netto, come già richiamato nei precedenti esercizi, influiscono le peculiarità che contraddistinguono l'attività istituzionale svolta dall'Ente Regione le cui finalità sono quelle di promuovere lo sviluppo socio-economico del proprio territorio attraverso principalmente un'attività di trasferimento a soggetti pubblici e privati. In tale contesto i contributi agli investimenti a soggetti pubblici del territorio regionale (aziende sanitarie, comuni, province, comunità montane, ecc.) concessi nel corso degli anni sono andati ad incrementare non la dotazione patrimoniale della Regione quanto piuttosto quella di tali soggetti; inoltre la Regione ha finanziato, per una parte significativa, nel corso degli anni tali contributi agli investimenti mediante ricorso all'indebitamento nel rispetto della L. 350/2003¹. Pertanto il plusvalore patrimoniale creato non è evidenziabile nel bilancio del solo Ente Regione mentre dovrebbe essere ricercato in un ideale bilancio consolidato a livello territoriale.

La Tabella sotto riportata mostra le variazioni del Patrimonio Netto tra il 31/12/2017 e il 31/12/2018. Si ricorda in particolare che nell'ambito della L.R. 45/2018 (legge regionale di assestamento del bilancio di previsione 2018/2020) erano stati destinati 2.559.939,80 alla costituzione del fondo indisponibile per l'applicazione prevista dal metodo del Patrimonio Netto ai sensi del Punto 6.3 dell'Allegato 4/3 al DLgs 118/2011; la parte restante dell'utile d'esercizio 2017 era stata destinata per euro 132.598.657,56 ad una riserva disponibile e per euro 132.598.657,55 a reintegro del fondo di dotazione.

Nel corso dell'esercizio 2018 inoltre si è provveduto ad incrementare la riserva indisponibile per i beni demaniali, patrimoniali indisponibili e per i beni culturali, in relazione ai nuovi investimenti dell'anno, nonché ad adeguare la riserva indisponibile in relazione alle partecipazioni prive di valore di liquidazione e ad utilizzare la riserva vincolata all'utilizzo del metodo del patrimonio netto in relazione alle partecipazioni che hanno subito un decremento di valore rispetto all'anno precedente, ciò in coerenza con le indicazioni dell'Allegato 4/3.

¹ In base ad una ricognizione effettuata sulla contabilità regionale dal 2000 al 2015 la Regione ha impegnato per contributi agli investimenti a soggetti pubblici finanziati mediante ricorso al debito quasi 4 miliardi di euro.

| | Valore al 31.12.2017 | Incrementi | Decrementi | Risultato d'esercizio | Valore al 31.12.2018 |
|--|--------------------------|----------------------|-----------------------|--------------------------|--------------------------|
| Fondo di dotazione | -3.349.560.887,01 | 132.598.657,55 | | | -3.216.962.229,46 |
| Riserve | 801.114.147,78 | 192.511.443,36 | -59.811.097,58 | | 933.814.493,56 |
| a) da risultato economico di esercizi precedenti | 0,00 | 132.598.657,56 | -57.251.156,70 | | 75.347.500,86 |
| b) da capitale | | | | | |
| c) da permessi a costruire | | | | | |
| d) riserve indisponibili per beni demaniali, patrimoniali indisponibili e per i beni culturali | 799.520.866,56 | 50.998.583,55 | | | 850.519.450,11 |
| e) altre riserve indisponibili | 1.593.281,22 | 8.914.202,25 | -2.559.940,88 | | 7.947.542,59 |
| 1) riserve indisponibili derivanti da partecipazioni senza valore di liquidazione | 1.593.281,22 | 6.354.262,45 | -1,08 | | 7.947.542,59 |
| 2) riserve indisponibili derivanti dall'applicazione del metodo del patrimonio netto | | 2.559.939,80 | -2.559.939,80 | | 0,00 |
| Utile (perdita) dell'esercizio | 267.757.254,91 | -267.757.254,91 | | 570.845.922,03 | 570.845.922,03 |
| Totale | -2.280.689.484,32 | 57.352.846,00 | -59.811.097,58 | 570.845.922,03 | -1.712.301.813,87 |

L'utile d'esercizio 2018 verrà destinato quanto a euro 7.878.849,49 alla costituzione del fondo di riserva indisponibile per l'utilizzo previsto dall'applicazione del metodo del patrimonio netto ai sensi del punto 6.3 dell'allegato 4/3 del D.Lgs. 118/2011; per la parte restante pari a 562.967.072,54 euro se ne propone la seguente destinazione:

- euro 100.000.000,00 ad una riserva disponibile;
- euro 462.967.072,54 a reintegro del fondo di dotazione.

Fondi per rischi ed oneri

Alla fine del 2018 i fondi rischi e oneri ammontano complessivamente a 23,72 milioni. Tale somma include il fondo per la copertura degli oneri futuri per il personale per circa 4 milioni di euro, il fondo spese legali per 3,2 milioni di euro, il fondo indennità di fine mandato per 1,5 milioni di euro e il fondo rischi a copertura della garanzia rilasciata a favore dell'Interporto di Livorno per 15 milioni di euro. Rispetto all'anno precedente, in considerazione dell'applicazione del metodo del patrimonio netto, non è più accantonato tra i fondi rischi il fondo perdite societarie secondo quanto previsto dal Punto 4.22 dell'Allegato 4/3.

Fondo svalutazione crediti

L'importo del fondo svalutazione crediti al 31/12/2018 è pari a 789,27 milioni di euro (nel 2017 era pari a 730 milioni). Di questo importo euro 391 milioni corrisponde al fondo crediti dubbia esigibilità della contabilità finanziaria che pertanto si incrementa rispetto all'anno precedente di circa 64 milioni di euro. La parte restante si riferisce alla svalutazione di ulteriori crediti non inseriti tra i residui attivi. In particolare 325,47 milioni corrispondono alla svalutazione dei crediti per i ruoli coattivi tributari emessi fino al 31/12/2014. In base a quanto previsto dal punto 3.3 dell'allegato 4/2 del D.Lgs. 118/2011 le entrate che negli esercizi precedenti a quello di entrata in vigore del principio stesso venivano accertate per cassa (ivi comprese quelle relative ai ruoli coattivi) devono continuare ad essere accertate per cassa fino al relativo esaurimento. Tuttavia, ai fini di una effettiva trasparenza contabile, il principio ritiene opportuno che tali crediti siano indicati nell'attivo circolante dello stato patrimoniale al netto dello specifico fondo svalutazione crediti.

Il fondo svalutazione crediti non è evidenziato nel prospetto di stato patrimoniale in quanto è stato portato in diretta riduzione dei crediti cui si riferisce.

Trattamento di fine rapporto

Non vi sono dipendenti regionali, a tempo determinato o indeterminato, per i quali la Regione debba pagare direttamente il trattamento di fine rapporto. Per i dipendenti regionali infatti il trattamento di fine rapporto è pagato dall'INPS (ex INPDAP). Pertanto tale voce non è valorizzata.

Debiti

I debiti ammontano a 7.555,06 milioni di euro di cui 4.580,43 relativi ai debiti di finanziamento. L'anno precedente i debiti ammontavano a 8.620,85 milioni di cui 4.715,90 relativi a debiti di finanziamento.

I debiti di finanziamento sono diminuiti rispetto all'anno precedente per effetto del rimborso delle rate di ammortamento, che sono state di importo maggiore rispetto alle nuove accensioni di prestiti. Nella voce relativa ai debiti di finanziamento da pubbliche amministrazioni è compresa l'anticipazione sanitaria erogata dallo Stato e non ripianata e l'anticipazione di liquidità ex DL 35/2013.

Nella voce "acconti" pari a 1,6 milioni di euro sono ricomprese le somme incassate in via di anticipo relativamente alla vendita dell'immobile di proprietà regionale di Via Pietrapiana a Firenze.

Nella voce "altri debiti" sono contabilizzati tra l'altro gli impegni del perimetro sanitario assunti ex art. 20 del D.lgs. 118/2011.

Sono altresì compresi tra i debiti gli impegni caduti in perenzione fino al 2015, sulla base della normativa contabile previgente, e che al 31/12/2018 ammontano a 118,55 milioni di euro.

Di seguito si riporta la riconciliazione tra l'ammontare dei residui passivi e perenti della contabilità finanziaria e l'ammontare dei debiti iscritti nel passivo dello stato patrimoniale al 31/12/2018.

| | Valori al 31.12.2018 |
|--|----------------------|
| Residui passivi e residui perenti | 5.660.793.701,21 |
| Debiti di finanziamento non contenuti tra i residui passivi | 1.887.351.264,45 |
| Debiti inerenti oneri relativi al prestito subordinato a FIDI Toscana (maturati economicamente ma non esigibili al 31/12/2018) | 5.319.009,85 |
| Acconti | 1.600.756,00 |
| Debiti iscritti nello stato patrimoniale | 7.555.064.731,51 |

Ratei e risconti e contributi agli investimenti

La voce ammonta complessivamente a 926,05 milioni di euro, in linea con il valore dell'anno precedente.

I ratei passivi sono pari a 34,37 milioni di euro ed includono il compenso per il salario accessorio dei dipendenti da pagare nell'anno 2019 ma di competenza economica del 2018.

I risconti passivi, pari complessivamente a 891,68 milioni, includono l'avanzo di amministrazione vincolato e il fondo pluriennale vincolato relativo a risorse di natura vincolata. Nella voce "contributi agli investimenti", pari a 42,48 milioni, sono ricompresi i contributi ricevuti per il finanziamento delle immobilizzazioni che saranno imputati ai conti economici degli esercizi successivi in proporzione alle quote di ammortamento dei cespiti cui si riferiscono.

Conti d'ordine

I conti d'ordine includono le lettere di patronage rilasciate dalla Regione a favore delle aziende sanitarie toscane per 434,83 milioni di euro e la garanzia prestata a favore della società partecipata Interporto A. Vespucci per 3 milioni di euro. Inoltre, rispetto all'anno precedente, sono stati iscritti

alla voce “Impegni su esercizi futuri” gli impegni assunti sulle annualità successive del bilancio finanziario e pari a 1.843,42 milioni di euro.

Analisi delle voci del conto economico

Componenti positivi della gestione

Tale aggregato è pari a 9.568,67 e risulta in aumento rispetto all'anno precedente quando ammontava a 9.274,76 milioni. I principali proventi sono quelli derivanti da tributi che ammontano a 8.598,19 milioni di euro.

I proventi da trasferimenti e contributi ammontano a 801,40 milioni di euro suddivisi tra proventi da trasferimenti correnti per 584,34 milioni e proventi da contributi agli investimenti per 214 milioni di euro. La quota annuale di contributi agli investimenti destinata a sterilizzare le quote di ammortamento dei cespiti acquistati con essi è pari a 3,04 milioni.

I ricavi delle vendite e prestazioni e i proventi da servizi pubblici sono pari a 45,08 milioni di euro; i proventi da vendite e prestazioni includono tra gli importi più significativi i canoni sulle concessioni del demanio idrico e i proventi derivanti dal controllo degli impianti termici effettuati dalle agenzie energetiche e riversati alla Regione.

Componenti negativi della gestione

Tale aggregato è pari a 9.191,49 e risulta in aumento rispetto all'anno precedente quando ammontava a 8.972,59 milioni.

Il costo per acquisti di beni è pari a 14,70 milioni; il costo per prestazioni di servizi è pari a 668,61 milioni; quest'ultima voce è in sensibile incremento rispetto all'esercizio precedente, in quanto include non solo il costo del contratto di servizio con Trenitalia per il trasporto regionale, ma anche il costo del contratto di concessione del servizio di TPL su gomma a seguito dell'aggiudicazione della gara per il lotto unico regionale da parte dell'ATO regionale Toscana, che negli anni precedenti veniva contabilizzato tra i trasferimenti alle amministrazioni locali.

La voce di costo più rilevante è quella per trasferimenti e contributi pari a complessivi 8.211,02 milioni di euro.

Il costo del personale è pari a 170,35 milioni e risulta in linea con quello dell'anno precedente; gli ammortamenti sono pari a 19,78 milioni di euro e le svalutazioni di immobilizzazioni sono pari a 0,26 milioni di euro, derivanti da una più corretta determinazione del valore di alcuni immobili a seguito di aggiornamento catastale.

Il costo per svalutazione dei crediti è pari a 90,69 milioni di euro: l'incremento rispetto all'anno precedente è dovuto ai maggiori accertamenti per ruoli coattivi delle tasse automobilistiche emessi nel corso del 2018 e parzialmente svalutati.

Il costo per accantonamenti per rischi è pari a 3 milioni di euro ed è relativo all'accantonamento per la garanzia rilasciata dalla Regione alla società Interporto Vespucci. Gli altri accantonamenti pari a 0,15 milioni di euro si riferiscono all'accantonamento di competenza dell'esercizio per l'indennità di fine mandato.

Proventi e oneri finanziari

I proventi finanziari ammontano a 9,9 milioni di euro mentre gli oneri finanziari sono pari a 60,03 milioni di euro. Tra i proventi finanziari sono inclusi gli utili distribuiti dagli enti strumentali della Regione in accordo con la DCR 15/2016 e con la DGR n. 50/2016.

Rettifiche di valore delle attività finanziarie

Le rettifiche di valore delle attività finanziarie sono nel complesso negative e pari a -0,6 milioni di euro, in miglioramento rispetto all'esercizio precedente quando ammontavano a -6,31 milioni. Esse

si riferiscono prevalentemente a rettifiche di valore, sia positive che negative, delle partecipazioni azionarie valutate con il metodo del patrimonio netto.

Proventi e oneri straordinari

La gestione straordinaria è positiva per 256,52 milioni di euro.

Vi hanno contribuito i proventi straordinari, pari a complessivi 540,55 milioni, all'interno dei quali sono comprese le insussistenze del passivo per 375,86 milioni derivanti prevalentemente dalle economie registrate nella contabilità finanziaria su residui passivi, di cui 214,97 milioni su residui passivi perenti, nonché sopravvenienze attive pari a 150,13 milioni costituite da acquisizioni a titolo gratuito, rinvenimenti di beni e maggiori accertamenti di entrate tributarie di competenza di esercizi precedenti.

Gli oneri straordinari, pari a 284,03 milioni di euro, sono in gran parte riconducibili a insussistenze dell'attivo relative alla cancellazione di residui attivi della contabilità finanziaria per 259,10 milioni di euro.

I trasferimenti in conto capitale, pari a 1 milione di euro, sono relativi al contributo assegnato alla Fondazione del Maggio Musicale fiorentino in base alla L.R. 68/2018.

Imposte

Tale voce è riferita all'IRAP pagata dalla Regione sulle retribuzioni e compensi corrisposti ed ammonta a 12,11 milioni di euro in linea con quella dell'anno precedente.

Risultato economico dell'esercizio

Il risultato economico dell'esercizio 2018 si chiude con un utile pari a 570.845.922,03 euro in sensibile aumento rispetto all'anno precedente, quando ammontava a 267.757.254,91 euro. L'incremento è dovuto prevalentemente alla gestione straordinaria per effetto dell'attività di revisione dei residui attivi, passivi e perenti, nonché alle acquisizioni a titolo gratuito di immobilizzazioni e alle maggiori entrate per le manovre tributarie di competenza degli esercizi precedenti registrate nel corso dell'anno 2018.

Per la proposta di destinazione dell'utile si rinvia a quanto già indicato nella sezione relativa al Patrimonio Netto.

**Elenco analitico delle quote vincolate e accantonate del
risultato di amministrazione al 31 dicembre 2018
(Ex art 11 comma 6 lett. d) del D. Lgs 118/2011)**

1)Elenco analitico delle risorse vincolate rappresentate nel prospetto del risultato di amministrazione 2018

| Capitolo di entrata | descrizione | Capitolo di spesa | Descr. | Risorse vincolate al 1/1/ 2018 | Accertamenti esercizio 2018 | Impegni esercizio 2018 | Fondo pluriennale vincolato al 31/12/2018 | Cancellazione dell'accertamento o eliminazione del vincolo | Risorse vincolate al 01/01/2019 | di cui Residui Perenti | Utilizzo risorse vincolate nell'esercizio 2019 |
|---------------------|---|-------------------|---|--------------------------------|-----------------------------|------------------------|---|--|---------------------------------|------------------------|--|
| | | | | (a) | (b) | (c) | (d) | (e) | (f)=(a)+(b)-(d)-(e) | | (h) |
| 11 - - - | ***** AVANZO DI AMMINISTRAZIONE DELL'ESERCIZIO PRECEDENTE ***** | 85334 | SPESE SCUOLA CANI GUIDA PER CIECHI E STAMPERIA NAZIONALE BRAILLE FINANZIATE CON PROVENTI LASCITI TESTAMENTARI - BENI IMMOBILI | 195.756,74 | 0,00 | | 0,00 | 0,00 | 195.756,74 | | 0,00 |
| 11 - - - | ***** AVANZO DI AMMINISTRAZIONE DELL'ESERCIZIO PRECEDENTE ***** | 85393 | ACCORDO DI PROGRAMMA QUADRO PER IL SETTORE DELLE INFRASTRUTTURE DI TRASPORTO - DELIBERA CIPE 3/2006 - TRASFERIMENTO A ENTI PUBBLICI | 244.809,59 | 0,00 | | 0,00 | 0,00 | 244.809,59 | | 0,00 |
| 11 - - - | ***** AVANZO DI AMMINISTRAZIONE DELL'ESERCIZIO PRECEDENTE ***** | 85407 | INTERVENTI DESTINATI AL MANTENIMENTO DELLA QUALITA' DEI SERVIZI DI TRASPORTO PUBBLICO LOCALE - | 848.919,49 | 0,00 | | 0,00 | 0,00 | 848.919,49 | | 0,00 |
| 11 - - - | ***** AVANZO DI AMMINISTRAZIONE DELL'ESERCIZIO PRECEDENTE ***** | 85408 | INTERVENTI RIVOLTI ALL'EFFICIENZA DEL TRASPORTO PUBBLICO LOCALE (L. 30/5/95 N. 204) | 3.795,81 | 0,00 | | 0,00 | 0,00 | 3.795,81 | | 0,00 |
| 11 - - - | ***** AVANZO DI AMMINISTRAZIONE DELL'ESERCIZIO PRECEDENTE ***** | 85409 | RIPIANO PARZIALE DISAVANZI AZIENDE TRASPORTO PUBBLICO LOCALE - PERIODO 1994/96 - LEGGE 18.6.98 N. 194 FINANZIAMENTO STATALE | 82.495,93 | 0,00 | | 0,00 | 0,00 | 82.495,93 | | 0,00 |
| 11 - - - | ***** AVANZO DI AMMINISTRAZIONE DELL'ESERCIZIO PRECEDENTE ***** | 85410 | CONTRIBUTO QUINDICENNALE COPERTURA DEI DISAVANZI RELATIVI ALL'ANNO 1997 NEL SETTORE DEL TRASPORTO PUBBLICO LOCALE - LEGGE 7.12.1999 N. 472 - ART.12 COMMA 1 - FINANZIAMENTO STATALE | 115.821,34 | 0,00 | | 0,00 | 0,00 | 115.821,34 | | 0,00 |
| 11 - - - | ***** AVANZO DI AMMINISTRAZIONE DELL'ESERCIZIO PRECEDENTE ***** | 85411 | SPESE PER INTERVENTI DI INVESTIMENTO NEL SETTORE DEL TRASPORTO PUBBLICO LOCALE TER. | 477.092,66 | 0,00 | | 0,00 | 0,00 | 477.092,66 | | 0,00 |
| 11 - - - | ***** AVANZO DI AMMINISTRAZIONE DELL'ESERCIZIO PRECEDENTE ***** | 85413 | INVESTIMENTI NEL TRASPORTO PUBBLICO LOCALE - UTILIZZAZIONE DIRETTA LIMITI D'IMPEGNO ANNO 2003 | 159.039,65 | 0,00 | | 0,00 | 0,00 | 159.039,65 | | 0,00 |
| 11 - - - | ***** AVANZO DI AMMINISTRAZIONE DELL'ESERCIZIO PRECEDENTE ***** | 85414 | ACQUISIZIONE HARDWARE PER SETTORE TRASPORTI - FONDI STATO | 16.774,84 | 0,00 | | 0,00 | 0,00 | 16.774,84 | | 0,00 |
| 11 - - - | ***** AVANZO DI AMMINISTRAZIONE DELL'ESERCIZIO PRECEDENTE ***** | 85415 | INVESTIMENTI NEL TRASPORTO PUBBLICO LOCALE - CREAZIONE DI BASI DATI GEOGRAFICHE - TRASFERIMENTI A ENTI DELLE AMMINISTRAZIONI LOCALI | 5.928,45 | 0,00 | | 0,00 | 0,00 | 5.928,45 | | 0,00 |
| 11 - - - | ***** AVANZO DI AMMINISTRAZIONE DELL'ESERCIZIO PRECEDENTE ***** | 85416 | SPESE PER RINNOVO DEL PRIMO E SECONDO BIENNIO ECONOMICO 2004/2007 DEL C.C.N.L. NEL SETTORE DEL T.P.L. - FONDI STATALI | 848.960,05 | 0,00 | | 0,00 | 0,00 | 848.960,05 | | 0,00 |
| 11 - - - | ***** AVANZO DI AMMINISTRAZIONE DELL'ESERCIZIO PRECEDENTE ***** | 85417 | INVESTIMENTI NEL TRASPORTO PUBBLICO LOCALE - BASI DATI GEOGRAFICHE E APPLICAZIONI PER L'INFOMOBILITA'. | 515.066,00 | 0,00 | | 0,00 | 0,00 | 515.066,00 | | 0,00 |
| 11 - - - | ***** AVANZO DI AMMINISTRAZIONE DELL'ESERCIZIO PRECEDENTE ***** | 85418 | INVESTIMENTI NEL TRASPORTO PUBBLICO LOCALE - FONDO PER LA PROMOZIONE E IL SOSTEGNO DELLO SVILUPPO DEL T.P.L. PER IL RINNOVO MATERIALE ROTABILE | 1.701.076,90 | 0,00 | | 0,00 | 0,00 | 1.701.076,90 | | 0,00 |
| 11 - - - | ***** AVANZO DI AMMINISTRAZIONE DELL'ESERCIZIO PRECEDENTE ***** | 85420 | FONDO REGIONALE TRASPORTI - SPESE DI ESERCIZIO DEGLI ENTI LOCALI | 68.810,18 | 0,00 | | 0,00 | 0,00 | 68.810,18 | | 0,00 |
| 11 - - - | ***** AVANZO DI AMMINISTRAZIONE DELL'ESERCIZIO PRECEDENTE ***** | 85423 | FINANZIAMENTO DEL TRASPORTO PUBBLICO LOCALE - SPESA CORRENTE - ACQUISTO BENI E PRESTAZIONE DI SERVIZI | 619.747,69 | 0,00 | | 0,00 | 0,00 | 619.747,69 | | 0,00 |
| 11 - - - | ***** AVANZO DI AMMINISTRAZIONE DELL'ESERCIZIO PRECEDENTE ***** | 85424 | FINANZIAMENTO DEL TRASPORTO PUBBLICO LOCALE - SPESA CORRENTE - TRASFERIMENTI A IMPRESE | 7.398.158,73 | 0,00 | | 0,00 | 0,00 | 7.398.158,73 | | 0,00 |
| 11 - - - | ***** AVANZO DI AMMINISTRAZIONE DELL'ESERCIZIO PRECEDENTE ***** | 85425 | INTERVENTI DI MONITORAGGIO E VIGILANZA SUI SERVIZI DI TRASPORTO PUBBLICO LOCALE SU FERRO | 680.000,00 | 0,00 | | 0,00 | 0,00 | 680.000,00 | | 0,00 |
| 11 - - - | ***** AVANZO DI AMMINISTRAZIONE DELL'ESERCIZIO PRECEDENTE ***** | 85426 | SPESE PER LA REALIZZAZIONE DI INDAGINI CAMPIONARIE NEL SETTORE DEI TRASPORTI - FONDI STATALI | 191.000,00 | 0,00 | | 0,00 | 0,00 | 191.000,00 | | 0,00 |
| 11 - - - | ***** AVANZO DI AMMINISTRAZIONE DELL'ESERCIZIO PRECEDENTE ***** | 85428 | SPESE E COMPENSI RELATIVI ALLA COMMISSIONE DI GARA PER AFFIDAMENTO IN CONCESSIONE DEI SERVIZI DI TPL NELL'AMBITO TERRITORIALE REGIONALE TOSCANO. | 21.576,00 | 0,00 | | 0,00 | 0,00 | 21.576,00 | | 0,00 |
| 11 - - - | ***** AVANZO DI AMMINISTRAZIONE DELL'ESERCIZIO PRECEDENTE ***** | 85489 | ISTITUZIONE, GESTIONE E VALORIZZAZIONE DELLE RISERVE NATURALI REGIONALI. | 6.300,00 | 0,00 | | 0,00 | 0,00 | 6.300,00 | | 0,00 |

1)Elenco analitico delle risorse vincolate rappresentate nel prospetto del risultato di amministrazione 2018

| Capitolo di entrata | descrizione | Capitolo di spesa | Descr. | Risorse vincolate al 1/1/ 2018 | Accertamenti esercizio 2018 | Impegni esercizio 2018 | Fondo pluriennale vincolato al 31/12/2018 | Cancellazione dell'accertamento o eliminazione del vincolo | Risorse vincolate al 01/01/2019 | di cui Residui Perenti | Utilizzo risorse vincolate nell'esercizio 2019 |
|---|---|-------------------|---|--------------------------------|-----------------------------|------------------------|---|--|---------------------------------|------------------------|--|
| | | | | (a) | (b) | (c) | (d) | (e) | (f)=(a)-(b)-(d)-(e) | | (h) |
| 11 - - - - | ***** AVANZO DI AMMINISTRAZIONE DELL'ESERCIZIO PRECEDENTE ***** | 85516 | FONDO PER FAVORIRE LA MINORE PRODUZIONE DI RIFIUTI, LE ATTIVITA' DI RECUPERO MATERIE PRIME ED ENERGIA - TRASFERIMENTO AD ARPAT PER ATTIVITA' ISTITUZIONALI OBBLIGATORIE | 321.342,76 | 0,00 | | 0,00 | 0,00 | 321.342,76 | | 0,00 |
| 11 - - - - | ***** AVANZO DI AMMINISTRAZIONE DELL'ESERCIZIO PRECEDENTE ***** | 85517 | FONDO PER FAVORIRE LA MINORE PRODUZIONE DI RIFIUTI, LE ATTIVITA' DI RECUPERO MATERIE PRIME ED ENERGIA - SPESE CORRENTI | 75.183,27 | 0,00 | | 0,00 | 0,00 | 75.183,27 | | 0,00 |
| 11 - - - - | ***** AVANZO DI AMMINISTRAZIONE DELL'ESERCIZIO PRECEDENTE ***** | 85573 | FONDO PER FAVORIRE LA MINOR PRODUZIONE DI RIFIUTI, LE ATTIVITA' DI RECUPERO MATERIE PRIME ED ENERGIA | 7.735,64 | 0,00 | | 0,00 | 0,00 | 7.735,64 | | 0,00 |
| 11 - - - - | ***** AVANZO DI AMMINISTRAZIONE DELL'ESERCIZIO PRECEDENTE ***** | 90118 | SPESE SCUOLA CANI GUIDA PER CIECHI E STAMPERIA NAZIONALE BRAILLE FINANZIATE CON PROVENTI LASCITI TESTAMENTARI - BENI IMMOBILI | 104.243,26 | 0,00 | 64.288,08 | 0,00 | 0,00 | 39.955,18 | | 0,00 |
| 11 - - - - | ***** AVANZO DI AMMINISTRAZIONE DELL'ESERCIZIO PRECEDENTE ***** | 93167 | FINANZIAMENTO DEL TRASPORTO PUBBLICO FERROVIARIO (EX ART. 8 D.LGS 422/1997) - SPESE CORRENTI - ACQUISTO BENI E PRESTAZIONE DI SERVIZI | 36.382,97 | 0,00 | | 0,00 | 0,00 | 36.382,97 | | 0,00 |
| 11 - - - - | ***** AVANZO DI AMMINISTRAZIONE DELL'ESERCIZIO PRECEDENTE ***** | 93168 | FINANZIAMENTO DEL TRASPORTO PUBBLICO LOCALE - SPESA CORRENTE - ACQUISTO BENI E PRESTAZIONE DI SERVIZI | 9.320,00 | 0,00 | 7.320,00 | 0,00 | 0,00 | 2.000,00 | | 0,00 |
| 11 - - - - | ***** AVANZO DI AMMINISTRAZIONE DELL'ESERCIZIO PRECEDENTE ***** | 93361 | FONDI STATALI INERENTI OPERE PER LA SICUREZZA STRADALE IV E V PROGRAMMA ATTUATIVO DEL PIANO NAZIONALE DELLA SICUREZZA STRADALE. | 107.200,00 | 0,00 | 92.253,79 | 0,00 | 0,00 | 14.946,21 | | 0,00 |
| 11 - - - - | ***** AVANZO DI AMMINISTRAZIONE DELL'ESERCIZIO PRECEDENTE ***** | 93540 | CENTRO DI MONITORAGGIO REGIONALE DELLA SICUREZZA STRADALE DELLA REGIONE TOSCANA E ATTIVITA' CONNESSA | 5.574,06 | 0,00 | 5.539,23 | 0,00 | 0,00 | 34,83 | | 0,00 |
| 11 - - - - | ***** AVANZO DI AMMINISTRAZIONE DELL'ESERCIZIO PRECEDENTE ***** | 93541 | SPESE SCUOLA CANI GUIDA PER CIECHI E STAMPERIA NAZIONALE BRAILLE FINANZIATE CON PROVENTI E LASCITI TESTAMENTARI - MEZZI DI TRASPORTO | 73.200,00 | 0,00 | 58.607,20 | 0,00 | 0,00 | 14.592,80 | | 0,00 |
| Totale vincoli derivanti dalla legge (l) | | | | 17.609.935,62 | 203.382.870,99 | 202.353.983,21 | 0,00 | 0,00 | 18.638.823,40 | 0,00 | 0,00 |
| Vincoli derivanti da Trasferimenti | | | | | | | | | | | |
| 32136 - - - - | ***** RIMBORSI, RECUPERI E RESTITUZIONI DI FONDI VINCOLATI - CONTO CAPIATALE AMMINISTRAZIONI LOCALI ***** | 11093 | COMPLETAMENTO INTERVENTI CONSEQUENTI AGLI EVENTI CALAMITOSI GIUGNO 1996. | 0,00 | 58.019,80 | 0,00 | 0,00 | 0,00 | 58.019,80 | | 0,00 |
| 11 - 32136 - - - | ***** AVANZO DI AMMINISTRAZIONE DELL'ESERCIZIO PRECEDENTE ***** RIMBORSI, RECUPERI E RESTITUZIONI DI FONDI VINCOLATI - CONTO CAPIATALE AMMINISTRAZIONI LOCALI ***** | 11114 | SPESE DI INVESTIMENTO IN EMERGENZA PER EVENTI CALAMITOSI. FONDI STATALI | 211.304,25 | 128,00 | 0,00 | 0,00 | 0,00 | 211.432,25 | | 0,00 |
| 11 - 22360 - - - | ***** AVANZO DI AMMINISTRAZIONE DELL'ESERCIZIO PRECEDENTE ***** INDAGINI DI MICROZONAZIONE SISMICA - ART. 11 D.L. 39/2009 ***** | 11294 | SPESE PER INDAGINI DI MICROZONAZIONE SISMICA - ART. 11 D.L. 39/2009 | 212,09 | 65.266,01 | 0,00 | 0,00 | 0,00 | 65.478,10 | | 0,00 |
| 42277 - - - - | ***** INTERVENTI DI RIDUZIONE DEL RISCHIO SISMICO - ART. 11 D.L. 39/2009 ***** | 11295 | SPESE PER INTERVENTI STRUTTURALI DI RIDUZIONE DEL RISCHIO SISMICO - ART. 11 D.L. 39/2009 | 0,00 | 19.455,14 | 0,00 | 0,00 | 0,00 | 19.455,14 | | 0,00 |
| 42277 - - - - | ***** INTERVENTI DI RIDUZIONE DEL RISCHIO SISMICO - ART. 11 D.L. 39/2009 ***** | 11401 | SPESE PER INTERVENTI STRUTTURALI DI RIDUZIONE DEL RISCHIO SISMICO SU EDIFICI PRIVATI. ART 11 D.L.39/09. TRASFERIMENTI AI COMUNI | 0,00 | 49.575,28 | 0,00 | 0,00 | 0,00 | 49.575,28 | | 0,00 |
| 42546 - - - - | ***** TRASFERIMENTO STATALE PER RIPRISTINO MATERIALI DI PROTEZIONE CIVILE- ART. 5 OCDPC 438-2017 ***** | 11423 | SPESE RELATIVE AL POTENZIAMENTO E RIPRISTINO DELLA COLONNA MOBILE REGIONE TOSCANA | 0,00 | 20.711,81 | 13.983,03 | 0,00 | 0,00 | 6.728,78 | | 0,00 |
| 42546 - - - - | ***** TRASFERIMENTO STATALE PER RIPRISTINO MATERIALI DI PROTEZIONE CIVILE- ART. 5 OCDPC 438-2017 ***** | 11424 | MEZZI DI PROTEZIONE CIVILE - OCDPC N. 438/2017 | 0,00 | 48.800,00 | 48.678,00 | 0,00 | 0,00 | 122,00 | | 0,00 |
| 11 - 22417 - - - | ***** AVANZO DI AMMINISTRAZIONE DELL'ESERCIZIO PRECEDENTE ***** PC ITALIA-FRANCIA MARITTIMO 2014-2020 - ENTRATE STATALI A FRONTE DI SPESE CORRENTI. ***** | 12257 | PC ITALIA-FRANCIA MARITTIMO 2014-2020 - TRASFERIMENTI CORRENTI AD IMPRESE - QUOTA STATO | 2.569,65 | 45.504,61 | 45.504,61 | 0,00 | 0,00 | 2.569,65 | | 0,00 |

1)Elenco analitico delle risorse vincolate rappresentate nel prospetto del risultato di amministrazione 2018

| Capitolo di entrata | descrizione | Capitolo di spesa | Descr. | Risorse vincolate al 1/1/ 2018 | Accertamenti esercizio 2018 | Impegni esercizio 2018 | Fondo pluriennale vincolato al 31/12/2018 | Cancellazione dell'accertamento o eliminazione del vincolo | Risorse vincolate al 01/01/2019 | di cui Residui Perenti | Utilizzo risorse vincolate nell'esercizio 2019 |
|---------------------|---|-------------------|---|--------------------------------|-----------------------------|------------------------|---|--|---------------------------------|------------------------|--|
| | | | | (a) | (b) | (c) | (d) | (e) | (f)=(a)-(b)-(d)-(e) | | (h) |
| 11 - 22417 - - - | AVANZO DI AMMINISTRAZIONE DELL'ESERCIZIO PRECEDENTE ***** PC ITALIA-FRANCIA MARITTIMO 2014-2020 - ENTRATE STATALI A FRONTE DI SPESE CORRENTI. ***** | 12265 | PC ITALIA-FRANCIA MARITTIMO 2014-2020 - ASSISTENZA TECNICA - MISSIONI - QUOTA STATO | 107,62 | 3.495,54 | 3.495,54 | 0,00 | 0,00 | 107,62 | | 0,00 |
| 11 - 22417 - - - | AVANZO DI AMMINISTRAZIONE DELL'ESERCIZIO PRECEDENTE ***** PC ITALIA-FRANCIA MARITTIMO 2014-2020 - ENTRATE STATALI A FRONTE DI SPESE CORRENTI. ***** | 12284 | PO ITALIA-FRANCIA MARITTIMO 2014-2020 - ASSISTENZA TECNICA - PRESTAZIONI PROFESSIONALI E SPECIALISTICHE - QUOTA STATO | 15,94 | 6.878,45 | 6.878,45 | 0,00 | 0,00 | 15,94 | | 0,00 |
| 11 - 22417 - - - | AVANZO DI AMMINISTRAZIONE DELL'ESERCIZIO PRECEDENTE ***** PC ITALIA-FRANCIA MARITTIMO 2014-2020 - ENTRATE STATALI A FRONTE DI SPESE CORRENTI. ***** | 12290 | PO ITALIA-FRANCIA MARITTIMO 2014-2020 - ASSISTENZA TECNICA - UTENZE - QUOTA STATO | 208,61 | 525,00 | 525,00 | 0,00 | 0,00 | 208,61 | | 0,00 |
| 21266 - - - - | ***** PROGETTO VIVIMED - PROGRAMMA DI COOPERAZIONE INTERREG V-A ITALIA FRANCIA MARITTIMO 2014-2020 DRT N. 9405/2016 QUOTA UE ***** | 12311 | PROGETTO VIVIMED - PROGRAMMA DI COOPERAZIONE INTERREG V-A ITALIA FRANCIA MARITTIMO 2014-2020 DRT N. 9405/2016 PRESTAZIONI PROFESSIONALI E SPECIALISTICHE QUOTA UE (85%) | 0,00 | 19.448,20 | 19.441,65 | 0,00 | 0,00 | 6,55 | | 0,00 |
| 21266 - - - - | ***** PROGETTO VIVIMED - PROGRAMMA DI COOPERAZIONE INTERREG V-A ITALIA FRANCIA MARITTIMO 2014-2020 DRT N. 9405/2016 QUOTA UE ***** | 12317 | PROGETTO VIVIMED - PROGRAMMA DI COOPERAZIONE INTERREG V-A ITALIA FRANCIA MARITTIMO 2014 - 2020 DRT 9405/2016. SPESE D'UFFICIO E AMMINISTRATIVE. QUOTA UE | 0,00 | 9.435,00 | 0,00 | 0,00 | 0,00 | 9.435,00 | | 0,00 |
| 21266 - - - - | ***** PROGETTO VIVIMED - PROGRAMMA DI COOPERAZIONE INTERREG V-A ITALIA FRANCIA MARITTIMO 2014-2020 DRT N. 9405/2016 QUOTA UE ***** | 12319 | PROGETTO VIVIMED - PROGRAMMA DI COOPERAZIONE INTERREG V-A ITALIA FRANCIA MARITTIMO 2014-2020 DRT 9405/2016. COSTI DEL PERSONALE A T.I. QUOTA UE | 0,00 | 15.300,00 | 0,00 | 0,00 | 0,00 | 15.300,00 | | 0,00 |
| 21266 - - - - | ***** PROGETTO VIVIMED - PROGRAMMA DI COOPERAZIONE INTERREG V-A ITALIA FRANCIA MARITTIMO 2014-2020 DRT N. 9405/2016 QUOTA UE ***** | 12321 | PROGETTO VIVIMED - PROGRAMMA DI COOPERAZIONE INTERREG V-A ITALIA FRANCIA MARITTIMO 2014-2020 DRGT N.9405/2016 - RETRIBUZIONI QUOTA UE (85%) | 0,00 | 14.808,45 | 12.009,32 | 0,00 | 0,00 | 2.799,13 | | 0,00 |
| 21266 - - - - | ***** PROGETTO VIVIMED - PROGRAMMA DI COOPERAZIONE INTERREG V-A ITALIA FRANCIA MARITTIMO 2014-2020 DRT N. 9405/2016 QUOTA UE ***** | 12323 | PROGETTO VIVIMED - PROGRAMMA DI COOPERAZIONE INTERREG V-A ITALIA FRANCIA MARITTIMO 2014-2020 DRGT N.9405/2016 - ONERI QUOTA UE (85%) | 0,00 | 8.047,73 | 3.499,43 | 0,00 | 0,00 | 4.548,30 | | 0,00 |
| 21266 - - - - | ***** PROGETTO VIVIMED - PROGRAMMA DI COOPERAZIONE INTERREG V-A ITALIA FRANCIA MARITTIMO 2014-2020 DRT N. 9405/2016 QUOTA UE ***** | 12325 | PROGETTO VIVIMED - PROGRAMMA DI COOPERAZIONE INTERREG V-A ITALIA FRANCIA MARITTIMO 2014-2020 DRGT N.9405/2016 - IRAP QUOTA UE (85%) | 0,00 | 2.486,88 | 1.013,67 | 0,00 | 0,00 | 1.473,21 | | 0,00 |
| 11 - 22417 - - - | AVANZO DI AMMINISTRAZIONE DELL'ESERCIZIO PRECEDENTE ***** PC ITALIA-FRANCIA MARITTIMO 2014-2020 - ENTRATE STATALI A FRONTE DI SPESE CORRENTI. ***** | 12336 | PROGETTO PROMETEA - PROGRAMMA DI COOPERAZIONE INTERREG V-A ITALIA FRANCIA MARITTIMO 2014-2020 DRGT N. 9405/2016- MISIONI QUOTA STATO (15%) | 49,88 | 294,99 | 294,99 | 0,00 | 0,00 | 49,88 | | 0,00 |
| 21277 - - - - | ***** PROGETTO TERRAGIR 3 - PC ITALIA - FRANCIA MARITTIMO 2014-2020 - ENTRATA QUOTA UE (85%). QUOTA PERVENUTA TRAMITE CAPOFILA - PROV. DI NUORO ***** | 12385 | PROGETTO TERRAGIR 3 - PC ITALIA - FRANCIA MARITTIMO 2014-2020 - PRESTAZIONI PROFESSIONALI E SPECIALISTICHE QUOTA UE (85%) | 0,00 | 7.034,12 | 0,00 | 0,00 | 0,00 | 7.034,12 | | 0,00 |
| 21277 - - - - | ***** PROGETTO TERRAGIR 3 - PC ITALIA - FRANCIA MARITTIMO 2014-2020 - ENTRATA QUOTA UE (85%). QUOTA PERVENUTA TRAMITE CAPOFILA - PROV. DI NUORO ***** | 12391 | PROGETTO TERRAGIR 3 - PC ITALIA FRANCIA MARITTIMO 2014-2020 - PERSONALE A TEMPO INDETERMINATO QUOTA UE 85% | 0,00 | 1.040,57 | 0,00 | 0,00 | 0,00 | 1.040,57 | | 0,00 |
| 21282 - - - - | ***** PROGETTO PRISMA - PC ITALIA FRANCIA MARITTIMO - ENTRATA CORRENTE QUOTA UE (85) ***** | 12397 | PROGETTO PRISMA - PC ITALIA FRANCIA MARITTIMO - ATTREZZATURE TECNICHE QUOTA UE (85%) | 0,00 | 15.000,00 | 0,00 | 0,00 | 0,00 | 15.000,00 | | 0,00 |
| 21282 - - - - | ***** PROGETTO PRISMA - PC ITALIA FRANCIA MARITTIMO - ENTRATA CORRENTE QUOTA UE (85) ***** | 12403 | PROGETTO PRISMA - PC ITALIA FRANCIA MARITTIMO - PRETAZIONI PROFESSIONALI E SPECIALISTICHE - UNIVERSITA' QUOTA UE (85%) | 0,00 | 12.750,00 | 0,00 | 0,00 | 0,00 | 12.750,00 | | 0,00 |
| 21282 - - - - | ***** PROGETTO PRISMA - PC ITALIA FRANCIA MARITTIMO - ENTRATA CORRENTE QUOTA UE (85) ***** | 12407 | PROGETTO PRISMA - PC ITALIA FRANCIA MARITTIMO 2014-2020 - TRASFERIMENTI AMMINISTRAZIONI LOCALI QUOTA UE (85%) | 0,00 | 13.912,02 | 0,00 | 0,00 | 0,00 | 13.912,02 | | 0,00 |
| 21282 - - - - | ***** PROGETTO PRISMA - PC ITALIA FRANCIA MARITTIMO - ENTRATA CORRENTE QUOTA UE (85) ***** | 12409 | PROGETTO PRISMA - PC ITALIA FRANCIA MARITTIMO 2014-2020 - SPESE D'UFFICIO E AMMINISTRAZIONE. QUOTA UE (85%) | 0,00 | 349,33 | 0,00 | 0,00 | 0,00 | 349,33 | | 0,00 |

1)Elenco analitico delle risorse vincolate rappresentate nel prospetto del risultato di amministrazione 2018

| Capitolo di entrata | descrizione | Capitolo di spesa | Descr. | Risorse vincolate al 1/1/ 2018 | Accertamenti esercizio 2018 | Impegni esercizio 2018 | Fondo pluriennale vincolato al 31/12/2018 | Cancellazione dell'accertamento o eliminazione del vincolo | Risorse vincolate al 01/01/2019 | di cui Residui Perenti | Utilizzo risorse vincolate nell'esercizio 2019 |
|---------------------|--|-------------------|--|--------------------------------|-----------------------------|------------------------|---|--|---------------------------------|------------------------|--|
| | | | | (a) | (b) | (c) | (d) | (e) | (f)=(a)-(b)-(d)-(e) | | (h) |
| 21282 - - - | ***** PROGETTO PRISMA - PC ITALIA FRANCIA MARITTIMO - ENTRATA CORRENTE QUOTA UE (85) ***** | 12411 | PROGETTO PRISMA - PC ITALIA FRANCIA MARITTIMO 2014-2020 - COSTI DEL PERSONALE (PERSONALE A TEMPO INDETERMINATO) QUOTA UE (85%) | 0,00 | 2.867,29 | 0,00 | 0,00 | 0,00 | 2.867,29 | | 0,00 |
| 21282 - - - | ***** PROGETTO PRISMA - PC ITALIA FRANCIA MARITTIMO - ENTRATA CORRENTE QUOTA UE (85) ***** | 12413 | PROGETTO PRISMA - PC ITALIA FRANCIA MARITTIMO 2014-2020 - PERSONALE A TEMPO DETERMINATO - RETRIBUZIONI QUOTA UE (85%) | 0,00 | 4.599,28 | 0,00 | 0,00 | 0,00 | 4.599,28 | | 0,00 |
| 21282 - - - | ***** PROGETTO PRISMA - PC ITALIA FRANCIA MARITTIMO - ENTRATA CORRENTE QUOTA UE (85) ***** | 12415 | PROGETTO PRISMA - PC ITALIA FRANCIA MARITTIMO 2014-2020 - PERSONALE A TEMPO DETERMINATO - ONERI QUOTA UE (85%) | 0,00 | 1.301,14 | 0,00 | 0,00 | 0,00 | 1.301,14 | | 0,00 |
| 21282 - - - | ***** PROGETTO PRISMA - PC ITALIA FRANCIA MARITTIMO - ENTRATA CORRENTE QUOTA UE (85) ***** | 12417 | PROGETTO PRISMA - PC ITALIA FRANCIA MARITTIMO 2014-2020 - PERSONALE A TEMPO DETERMINATO - IRAP QUOTA UE (85%) | 0,00 | 390,94 | 0,00 | 0,00 | 0,00 | 390,94 | | 0,00 |
| 41056 - - - | ***** PROGRAMMA HORIZON 2020 - PROGETTO NEFERTITI ***** | 13259 | PROGRAMMA HORIZON 2020 - PROGETTO NEFERTITI - MISSIONI | 0,00 | 3.755,00 | 1.567,01 | 0,00 | 0,00 | 2.187,99 | | 0,00 |
| 41056 - - - | ***** PROGRAMMA HORIZON 2020 - PROGETTO NEFERTITI ***** | 13260 | PROGRAMMA HORIZON 2020 - PROGETTO NEFERTITI - ACQUISTO DI BENI E SERVIZI | 0,00 | 6.910,00 | 0,00 | 0,00 | 0,00 | 6.910,00 | | 0,00 |
| 41056 - - - | ***** PROGRAMMA HORIZON 2020 - PROGETTO NEFERTITI ***** | 13261 | PROGRAMMA HORIZON 2020 - PROGETTO NEFERTITI - ALTRE SPESE DI RAPPRESENTANZA | 0,00 | 4.500,00 | 0,00 | 0,00 | 0,00 | 4.500,00 | | 0,00 |
| 41057 - - - | ***** PROGRAMMA HORIZON 2020 - PROGETTO ROSEWOOD ***** | 13262 | PROGRAMMA HORIZON 2020 - PROGETTO ROSEWOOD - MISSIONI | 0,00 | 4.138,05 | 3.614,33 | 0,00 | 0,00 | 523,72 | | 0,00 |
| 41057 - - - | ***** PROGRAMMA HORIZON 2020 - PROGETTO ROSEWOOD ***** | 13264 | PROGRAMMA HORIZON 2020 - PROGETTO ROSEWOOD - ALTRE SPESE DI RAPPRESENTANZA | 0,00 | 1.400,00 | 1.386,36 | 0,00 | 0,00 | 13,64 | | 0,00 |
| 41056 - - - | ***** PROGRAMMA HORIZON 2020 - PROGETTO NEFERTITI ***** | 13266 | PROGRAMMA HORIZON 2020 - PROGETTO NEFERTITI - COSTI DEL PERSONALE | 0,00 | 14.115,00 | 0,00 | 0,00 | 0,00 | 14.115,00 | | 0,00 |
| 41057 - - - | ***** PROGRAMMA HORIZON 2020 - PROGETTO ROSEWOOD ***** | 13271 | PROGRAMMA HORIZON 2020 PROGETTO ROSEWOOD | 0,00 | 22.563,17 | 18.000,00 | 0,00 | 0,00 | 4.563,17 | | 0,00 |
| 22125 - - - | FONDO DI PREMIALITA' : CONTRIBUTO STATALE CORRENTE PER IL POTENZIAMENTO DEL PROGETTO CONTI PUBBLICI TERRITORIALI - ***** | 14320 | SISTEMA CONTI PUBBLICI TERRITORIALI (CPT). SPESE PER MISSIONI | 0,00 | 450,00 | 168,00 | 0,00 | 0,00 | 282,00 | | 0,00 |
| 41060 - - - | ***** ENTRATE UE IN CONTO CAPITALE PER INTERREG MED 2014-2020 PROGETTO HERIT-DATA ***** | 14329 | INTERREG MED 2014-2020 PROGETTO HERIT-DATA ACQUISTO INFRASTRUTTURA LEGGERA - QUOTA UE | 0,00 | 4.400,26 | 4.400,09 | 0,00 | 0,00 | 0,17 | | 0,00 |
| 22511 - - - | ***** ENTRATE UE CORRENTI CEF 2014-2020 PER PROGETTO TRAFAIR - EROGATO DA CAPOFILA UNI MODENA ***** | 14358 | CEF 2014-2020 PROGETTO TRAFAIR SPESE PERSONALE INTERNO | 0,00 | 11.065,00 | 0,00 | 0,00 | 0,00 | 11.065,00 | | 0,00 |
| 22511 - - - | ***** ENTRATE UE CORRENTI CEF 2014-2020 PER PROGETTO TRAFAIR - EROGATO DA CAPOFILA UNI MODENA ***** | 14359 | CEF 2014-2020 PROGETTO TRAFAIR SPESE PER SERVIZI DI CONSULENZA | 0,00 | 30.000,00 | 0,00 | 0,00 | 0,00 | 30.000,00 | | 0,00 |
| 22511 - - - | ***** ENTRATE UE CORRENTI CEF 2014-2020 PER PROGETTO TRAFAIR - EROGATO DA CAPOFILA UNI MODENA ***** | 14360 | CEF 2014-2020 PROGETTO TRAFAIR SPESE PER ATTREZZATURA | 0,00 | 5.110,00 | 0,00 | 0,00 | 0,00 | 5.110,00 | | 0,00 |
| 22511 - - - | ***** ENTRATE UE CORRENTI CEF 2014-2020 PER PROGETTO TRAFAIR - EROGATO DA CAPOFILA UNI MODENA ***** | 14361 | CEF 2014-2020 PROGETTO TRAFAIR SPESE PER TRASFERITA DEL PERSONALE | 0,00 | 10.000,00 | 0,00 | 0,00 | 0,00 | 10.000,00 | | 0,00 |
| 22057 - - - | ***** SERVIZIO CIVILE FINANZIAMENTO STATALE PER ATTIVITA' DI FORMAZIONE E INFORMAZIONE ***** | 21017 | SERVIZIO CIVILE - FINANZIAMENTO STATALE PER ATTIVITA' DI INFORMAZIONE E FORMAZIONE - TRASFERIMENTI CORRENTI AD ALTRI SOGGETTI | 0,00 | 5.940,00 | 0,00 | 0,00 | 0,00 | 5.940,00 | | 0,00 |
| 32038 - - - | ***** RIMBORSI,RECUPERI E RESTITUZIONI DI FONDI VINCOLATI - RISORSE CORRENTI ***** | 21064 | PROGETTO PER L'AUTONOMIA DEI GIOVANI - CONTRIBUTI DI EMANCIPAZIONE PER L'AFFITTO | 0,00 | 217.115,87 | 0,00 | 0,00 | 0,00 | 217.115,87 | | 0,00 |
| 22506 - - - | ***** PARTENARIATO AL PROGETTO EUROPEO NOVIS 2.0 (NO VIOLENCE IN SPORT) ? QUOTA UE - TRAMITE SOGGETTO CAPOFILA ***** | 22165 | PARTENARIATO AL PROGETTO EUROPEO NOVIS 2.0 (NO VIOLENCE IN SPORT) ? SPESE PER RISORSE UMANE - QUOTA UE | 0,00 | 856,00 | 0,00 | 0,00 | 0,00 | 856,00 | | 0,00 |

1)Elenco analitico delle risorse vincolate rappresentate nel prospetto del risultato di amministrazione 2018

| Capitolo di entrata | descrizione | Capitolo di spesa | Descr. | Risorse vincolate al 1/1/2018 | Accertamenti esercizio 2018 | Impegni esercizio 2018 | Fondo pluriennale vincolato al 31/12/2018 | Cancellazione dell'accertamento o eliminazione del vincolo | Risorse vincolate al 01/01/2019 | di cui Residui Perenti | Utilizzo risorse vincolate nell'esercizio 2019 |
|---------------------|---|-------------------|---|-------------------------------|-----------------------------|------------------------|---|--|---------------------------------|------------------------|--|
| | | | | (a) | (b) | (c) | (d) | (e) | (f)=(a)+(b)-(c)-(d)-(e) | | (h) |
| 32038 - - - | ***** RIMBORSI,RECUPERI E RESTITUZIONI DI FONDI VINCOLATI - RISORSE CORRENTI ***** | 22166 | CONTRIBUTI RELATIVA PROGETTI DI NATURA SOCIALE. SPESE CORRENTI. TRASFERIMENTI A SOGGETTI DEL TERZO SETTORE | 0,00 | 3.144,11 | 0,00 | 0,00 | 0,00 | 3.144,11 | | 0,00 |
| 11 - - - - | ***** AVANZO DI AMMINISTRAZIONE DELL'ESERCIZIO PRECEDENTE ***** | 23061 | CONTRIBUTI DA FONDAZIONE MONTE DEI PASCHI DI SIENA PER PROGETTI SULL'INCLUSIONE SOCIALE DEGLI IMMIGRATI | 4.495,50 | 0,00 | 0,00 | 0,00 | 0,00 | 4.495,50 | | 0,00 |
| 32038 - - - | ***** RIMBORSI,RECUPERI E RESTITUZIONI DI FONDI VINCOLATI - RISORSE CORRENTI ***** | 23075 | FONDI POLITICHE PER LA FAMIGLIA - TRASFERIMENTO AD ALTRI SOGGETTI AZIONI DI ASSISTENZA E SOSTEGNO ALLE DONNE VITTIME DI VIOLENZA - TRASFERIMENTI CORRENTI A ENTI PUBBLICI | 0,00 | 16.948,48 | 0,00 | 0,00 | 0,00 | 16.948,48 | | 0,00 |
| 32038 - - - | ***** RIMBORSI,RECUPERI E RESTITUZIONI DI FONDI VINCOLATI - RISORSE CORRENTI ***** | 23129 | FAM 2014-2020 - POLITICHE SOCIALI - SPESE PERSONALE - QUOTA UE | 0,00 | 100,86 | 0,00 | 0,00 | 0,00 | 100,86 | | 0,00 |
| 21250 - - - | ***** FONDO ASILO, MIGRAZIONE E INTEGRAZIONE FAMI 2014-2020 - ENTRATE CORRENTI - QUOTA UE ***** | 23157 | FAM 2014-2020 - POLITICHE SOCIALI - SPESE PERSONALE - QUOTA UE | 0,00 | 28.322,65 | 0,00 | 0,00 | 0,00 | 28.322,65 | | 0,00 |
| 22442 - - - | ***** FONDO ASILO, MIGRAZIONE E INTEGRAZIONE FAMI 2014-2020 - ENTRATE CORRENTI - QUOTA STATO ***** | 23158 | FAM 2014-2020 - POLITICHE SOCIALI - SPESE PERSONALE - QUOTA STATO | 0,00 | 19.797,90 | 0,00 | 0,00 | 0,00 | 19.797,90 | | 0,00 |
| 21250 - - - | ***** FONDO ASILO, MIGRAZIONE E INTEGRAZIONE FAMI 2014-2020 - ENTRATE CORRENTI - QUOTA UE ***** | 23159 | FAM 2014-2020 - POLITICHE SOCIALI - COSTI INDIRETTI - QUOTA UE | 0,00 | 19.787,21 | 0,00 | 0,00 | 0,00 | 19.787,21 | | 0,00 |
| 22442 - - - | ***** FONDO ASILO, MIGRAZIONE E INTEGRAZIONE FAMI 2014-2020 - ENTRATE CORRENTI - QUOTA STATO ***** | 23160 | FAM 2014-2020 - POLITICHE SOCIALI - COSTI INDIRETTI - QUOTA STATO | 0,00 | 19.628,32 | 0,00 | 0,00 | 0,00 | 19.628,32 | | 0,00 |
| 21250 - - - | ***** FONDO ASILO, MIGRAZIONE E INTEGRAZIONE FAMI 2014-2020 - ENTRATE CORRENTI - QUOTA UE ***** | 23165 | FAM 2014/2020 - PROGETTO SCUOLA SENZA FRONTIERE - ACQUISTO SERVIZI - QUOTA UE | 0,00 | 2.981,92 | 0,00 | 0,00 | 0,00 | 2.981,92 | | 0,00 |
| 22442 - - - | ***** FONDO ASILO, MIGRAZIONE E INTEGRAZIONE FAMI 2014-2020 - ENTRATE CORRENTI - QUOTA STATO ***** | 23166 | FAM 2014/2020 - PROGETTO SCUOLA SENZA FRONTIERE - ACQUISTO SERVIZI - QUOTA STATO | 0,00 | 2.981,94 | 0,00 | 0,00 | 0,00 | 2.981,94 | | 0,00 |
| 21250 - - - | ***** FONDO ASILO, MIGRAZIONE E INTEGRAZIONE FAMI 2014-2020 - ENTRATE CORRENTI - QUOTA UE ***** | 23169 | FAM 2014/2020 - PROGETTO INSERTO - ACQUISTO SERVIZI - QUOTA UE | 0,00 | 12.777,94 | 0,00 | 0,00 | 0,00 | 12.777,94 | | 0,00 |
| 22442 - - - | ***** FONDO ASILO, MIGRAZIONE E INTEGRAZIONE FAMI 2014-2020 - ENTRATE CORRENTI - QUOTA STATO ***** | 23170 | FAM 2014/2020 - PROGETTO INSERTO - ACQUISTO SERVIZI - QUOTA STATO | 0,00 | 25.981,92 | 0,00 | 0,00 | 0,00 | 25.981,92 | | 0,00 |
| 21250 - - - | ***** FONDO ASILO, MIGRAZIONE E INTEGRAZIONE FAMI 2014-2020 - ENTRATE CORRENTI - QUOTA UE ***** | 23173 | FAM 2014/2020 - PROGETTO PAESI NEL MONDO - ACQUISTO SERVIZI - QUOTA UE | 0,00 | 707,42 | 0,00 | 0,00 | 0,00 | 707,42 | | 0,00 |
| 22442 - - - | ***** FONDO ASILO, MIGRAZIONE E INTEGRAZIONE FAMI 2014-2020 - ENTRATE CORRENTI - QUOTA STATO ***** | 23174 | FAM 2014/2020 - PROGETTO PAESI NEL MONDO - ACQUISTO SERVIZI - QUOTA STATO | 0,00 | 707,41 | 0,00 | 0,00 | 0,00 | 707,41 | | 0,00 |
| 22442 - - - | ***** FONDO ASILO, MIGRAZIONE E INTEGRAZIONE FAMI 2014-2020 - ENTRATE CORRENTI - QUOTA STATO ***** | 23178 | FAM 2014/2020 - PROGETTO TO PARTECIPO - ACQUISTO SERVIZI - QUOTA STATO | 0,00 | 3.795,33 | 0,00 | 0,00 | 0,00 | 3.795,33 | | 0,00 |
| 21250 - - - | ***** FONDO ASILO, MIGRAZIONE E INTEGRAZIONE FAMI 2014-2020 - ENTRATE CORRENTI - QUOTA UE ***** | 23181 | FAM 2014/2020 - PERSONALE A TEMPO DETERMINATO DELIBERA 609/2017 MISS/PROGR: 1204 (UE) - QUOTA RETRIBUZIONE. | 0,00 | 16.712,19 | 3.888,79 | 0,00 | 0,00 | 12.823,40 | | 0,00 |
| 21250 - - - | ***** FONDO ASILO, MIGRAZIONE E INTEGRAZIONE FAMI 2014-2020 - ENTRATE CORRENTI - QUOTA UE ***** | 23182 | FAM 2014/2020 - PERSONALE A TEMPO DETERMINATO DELIBERA 609/2017 MISS/PROGR: 1204 (UE) - QUOTA ONERI. | 0,00 | 2.248,06 | 745,71 | 0,00 | 0,00 | 1.502,35 | | 0,00 |
| 22442 - - - | ***** FONDO ASILO, MIGRAZIONE E INTEGRAZIONE FAMI 2014-2020 - ENTRATE CORRENTI - QUOTA STATO ***** | 23184 | FAM 2014/2020 - PERSONALE A TEMPO DETERMINATO DELIBERA 609/2017 MISS/PROGR: 1204 (STATO) - QUOTA RETRIBUZIONE. | 0,00 | 10.073,71 | 3.888,80 | 0,00 | 0,00 | 6.184,91 | | 0,00 |
| 11 - 21250 - - - | ***** AVANZO DI AMMINISTRAZIONE DELL'ESERCIZIO PRECEDENTE ***** FONDO ASILO, MIGRAZIONE E INTEGRAZIONE - FAMI 2014-2020 - ENTRATE CORRENTI - QUOTA UE ***** | 23189 | FAM 2014-2020 - PROGETTO SOFT - TRASFERIMENTO ALTRI SOGGETTI - QUOTA UE | 0,01 | 7.546,14 | 7.546,14 | 0,00 | 0,00 | 0,01 | | 0,00 |
| 21238 - - - | ***** ENTRATE UE PER PROGETTO SIMPLA NEL PROGRAMMA HORIZON 2020 ***** | 31192 | HORIZON 2020 - PROGETTO SIMPLA - SPESE PER IL PERSONALE A TEMPO INDETERMINATO | 0,00 | 12.923,00 | 0,00 | 0,00 | 0,00 | 12.923,00 | | 0,00 |
| 21238 - - - | ***** ENTRATE UE PER PROGETTO SIMPLA NEL PROGRAMMA HORIZON 2020 ***** | 31193 | HORIZON 2020 - PROGETTO SIMPLA - SPESE GENERALI | 0,00 | 927,60 | 0,00 | 0,00 | 0,00 | 927,60 | | 0,00 |

1)Elenco analitico delle risorse vincolate rappresentate nel prospetto del risultato di amministrazione 2018

| Capitolo di entrata | descrizione | Capitolo di spesa | Descr. | Risorse vincolate al 1/1/ 2018 | Accertamenti esercizio 2018 | Impegni esercizio 2018 | Fondo pluriennale vincolato al 31/12/2018 | Cancellazione dell'accertamento o eliminazione del vincolo | Risorse vincolate al 01/01/2019 | di cui Residui Perenti | Utilizzo risorse vincolate nell'esercizio 2019 |
|---------------------|---|-------------------|--|--------------------------------|-----------------------------|------------------------|---|--|---------------------------------|------------------------|--|
| | | | | (a) | (b) | (c) | (d) | (e) | (f)=(a)-(b)-(d)-(e) | | (h) |
| 11 - 21238 - - - | AVANZO DI AMMINISTRAZIONE DELL'ESERCIZIO PRECEDENTE ***** ENTRATE UE PER PROGETTO SIMPLA NEL PROGRAMMA HORIZON 2020 ***** | 31194 | HORIZON 2020 - PROGETTO SIMPLA - SPESE PER MISSIONI | 394,76 | 900,00 | 900,00 | 0,00 | 0,00 | 394,76 | | 0,00 |
| 11 - - - - | AVANZO DI AMMINISTRAZIONE DELL'ESERCIZIO PRECEDENTE ***** | 31235 | EVENTO ALLUVIONALE LUNIGIANA 2011 - RICOSTRUZIONE PONTI DISTRUTTI | 6.779,91 | 0,00 | 0,00 | 0,00 | 0,00 | 6.779,91 | | 0,00 |
| 24137 - - - - | RISORSE PROVENIENTI DAGLI EE.LL. PER I SERVIZI AGGIUNTIVI DI TPL DI PROPRIA COMPETENZA CONTENUTI NEL LOTTO UNICO REGIONALE ***** | 32085 | RISORSE PROVENIENTI DAI TRASFERIMENTI DEGLI ENTI LOCALI PER I SERVIZI AGGIUNTIVI DESTINATI ALL'EROGAZIONE DEL CORRISPETTIVO AL SOGGETTO AGGIUDICATARIO DELLA GARA PER IL LOTTO UNICO REGIONALE | 0,00 | 48.841.349,76 | 48.750.352,63 | 0,00 | 0,00 | 90.997,13 | | 0,00 |
| 11 - 22338 - - - | AVANZO DI AMMINISTRAZIONE DELL'ESERCIZIO PRECEDENTE ***** FONDO PER IL FINANZIAMENTO DEL TRASPORTO PUBBLICO LOCALE ***** | 32087 | NUMERO VERDE DELLA MOBILITA' DEDICATO ALL'UTENZA DEL TRASPORTO PUBBLICO LOCALE DELLA REGIONE TOSCANA | 11.963,32 | 212.000,00 | 207.546,40 | 0,00 | 0,00 | 16.416,92 | | 0,00 |
| 22338 - - - - | FONDO PER IL FINANZIAMENTO DEL TRASPORTO PUBBLICO LOCALE ***** | 32096 | TRASFERIMENTI ALLA CITA' METROPOLITANA PER PROGETTI DI INFOMOBILITA' RIVOLTI ALLA MOBILITA' REGIONALE | 0,00 | 95.000,00 | 91.090,15 | 0,00 | 0,00 | 3.909,85 | | 0,00 |
| 32038 - - - - | RIMBORSI,RECUPERI E RESTITUZIONI DI FONDI VINCOLATI - RISORSE CORRENTI ***** | 33008 | FONDO PER L'EDILIZIA RESIDENZIALE CONVENZIONATA AGEVOLATA FINANZIATO CON PROVENTI DERIVANTI DA REVOCA DI CONTRIBUTI ED ECONOMIE DI PROGRAMMA E DI GESTIONE (L. 25/80 - 457/78 - 179/92 - D.LGS. 112/98 E ART. 6 L. 21/2001) - FINANZIAMENTO STATALE | 0,00 | 161.283,33 | 0,00 | 0,00 | 0,00 | 161.283,33 | | 0,00 |
| 45011 - - - - | RIENTRI DERIVANTI DAI VERSAMENTI EFFETTUATI DALLE ATER CONCERNENTI LE SOMME CONTABILIZZATE NELLA GESTIONE SPECIALE E DESTINATE ALLE FINALITA' DI CUI ALL'ART. 25 DELLA L. 513/77 ***** | 33012 | FONDI DERIVANTI DAI RIENTRI DEI SOGGETTI GESTORI CONCERNENTI LE SOMME NON VINCOLATE ALLE FINALITA' DI CUI ALL'ART. 25 DELLA L. 513/77 | 0,00 | 41.943,54 | 0,00 | 0,00 | 0,00 | 41.943,54 | | 0,00 |
| 32134 - - - - | RIMBORSI , RECUPERI E RESTITUZIONI DI FONDI VINCOLATI - CONTO CAPITALE DA IMPRESE ***** | 33038 | PROGRAMMA DI RIQUALIFICAZIONE URBANA PER ALLOGGI A CANONE SOSTENIBILE - PARTECIPAZIONE FINANZIARIA DELLA REGIONE TOSCANA (D.M. 26 MARZO 2008 N. 2295) | 0,00 | 43.947,62 | 0,00 | 0,00 | 0,00 | 43.947,62 | | 0,00 |
| 32134 - - - - | RIMBORSI , RECUPERI E RESTITUZIONI DI FONDI VINCOLATI - CONTO CAPITALE DA IMPRESE ***** | 33055 | PROGRAMMA DI RIQUALIFICAZIONE URBANA PER ALLOGGI A CANONE SOSTENIBILE (D.M. 26 MARZO 2008 N. 2295) | 0,00 | 102.544,45 | 0,00 | 0,00 | 0,00 | 102.544,45 | | 0,00 |
| 21235 - - - - | PROGRAMMA HORIZON 2020 - PROGETTO FREEWAT - FINANZIAMENTO UE TRAMITE CAPOFILA. ***** | 34190 | PROGRAMMA HORIZON 2020 - PROGETTO FREEWAT - SPESE MISSIONI | 0,00 | 8.475,00 | 0,00 | 0,00 | 0,00 | 8.475,00 | | 0,00 |
| 11 - 22417 - - - | AVANZO DI AMMINISTRAZIONE DELL'ESERCIZIO PRECEDENTE ***** PC ITALIA-FRANCIA MARITTIMO 2014-2020 - ENTRATE STATALI A FRONTE DI SPESE CORRENTI. ***** | 34226 | PROGETTO INTENSE - SPESE PER MISSIONI - QUOTA STATO | 42,52 | 633,67 | 633,67 | 0,00 | 0,00 | 42,52 | | 0,00 |
| 42504 - - - - | ENTRATE IN C/CAP. DERIVANTI DALL'ACCORDO DI PROGRAMMA PER INTERVENTI DI FORESTAZIONE, IMBOSCHIMENTO E PROMOZIONE DELLE ATTIVITA' AGRICOLE NELL'AMBITO DEL PARCO AGRICOLO DELLA PIANA FIORENTINA (DGR 319/16). ***** | 34237 | INTERVENTI DI PIANTUMAZIONE DELLA PIANA FIORENTINA (DGR 319/2016) IN AREE DEL PATRIMONIO REGIONALE | 0,00 | 0,06 | 0,00 | 0,00 | 0,00 | 0,06 | | 0,00 |
| COFIN REG - - - | COFINANZIAMENTO REGIONALE PROGRAMMI COMUNITARI ***** | 34239 | POR FESR 2014-2020 - RETE DI PERCORSI CICLOPEDONALI AREA FIORENTINA - AZIONE 4.6.4 SUB B - QUOTA REGIONE | 0,00 | 7.200,00 | 0,00 | 0,00 | 0,00 | 7.200,00 | | 0,00 |
| 24120 - - - - | PROVENTI DERIVANTI DA CANONI E CONTRIBUTI DI SOGGETTI UTILIZZATORI DI RISORSE GEOTERMICHE (ART. 7 COMMA 3 L.R. 45/1997) ***** | 41098 | ATTIVITA' DI MONITORAGGIO QUALITA' DELL'ARIA ESEGUITE DA ARPAT | 0,00 | 200.000,00 | 0,00 | 0,00 | 0,00 | 200.000,00 | | 0,00 |
| 32151 - - - - | AZIENDE A RISCHIO DI INCIDENTE RILEVANTE. ENTRATE DERIVANTI DA VERSAMENTO TARIFFA PER LE ATTIVITA' ISPETTIVE EX ART.27 DEL D.LGS. 105/2015 ***** | 41117 | AZIENDE A RISCHIO DI INCIDENTE RILEVANTE.VERSAMENTO ENTI DELLA QUOTA PARTE PER LA PARTECIPAZIONE ALLE VISITE ISPETTIVE AI SENSI D.LGS. 105/2015, ART.27 | 0,00 | 12.687,48 | 8.760,42 | 0,00 | 0,00 | 3.927,06 | | 0,00 |

1)Elenco analitico delle risorse vincolate rappresentate nel prospetto del risultato di amministrazione 2018

| Capitolo di entrata | descrizione | Capitolo di spesa | Descr. | Risorse vincolate al 1/1/ 2018 | Accertamenti esercizio 2018 | Impegni esercizio 2018 | Fondo pluriennale vincolato al 31/12/2018 | Cancellazione dell'accertamento o eliminazione del vincolo | Risorse vincolate al 01/01/2019 | di cui Residui Perenti | Utilizzo risorse vincolate nell'esercizio 2019 |
|---------------------|---|-------------------|--|--------------------------------|-----------------------------|------------------------|---|--|---------------------------------|------------------------|--|
| | | | | (a) | (b) | (c) | (d) | (e) | (f)=(a)+(b)-(d)-(e) | | (h) |
| 32151 - - - - | AZIENDE A RISCHIO DI INCIDENTE RILEVANTE. ENTRATE DERIVANTI DA VERSAMENTO TARIFFA PER LE ATTIVITA' ISPETTIVE EX ART.27 DEL D.LGS. 105/2015 | 41118 | AZIENDE A RISCHIO DI INCIDENTE RILEVANTE. VERSAMENTO AD ARPAT QUOTA PARTE PER PARTECIPAZIONE VISITA ISPETTIVA AI SENSI D.LGS. 105/2015 | 0,00 | 6.343,80 | 4.380,26 | 0,00 | 0,00 | 1.963,54 | | 0,00 |
| 11014 - - - - | TRIBUTO SPECIALE PER IL DEPOSITO IN DISCARICA DEI RIFIUTI SOLIDI (ART.3 COMMI 24 E 27 L. 28.12.95 N.549 - D.M. 18.07.96 E L.R. 60/96) QUOTA VINCOLATA | 41151 | ISTITUZIONE GESTIONE E VALORIZZAZIONE DELLE AREE NATURALI PROTETTE- PRESTAZIONE DI SERVIZI | 0,00 | 22.000,00 | 0,00 | 0,00 | 0,00 | 22.000,00 | | 0,00 |
| 32162 - - - - | RECUPERI E RIMBORSI SU SOMME A DESTINAZIONE VINCOLATA RELATIVE A QUOTE DI COFINANZIAMENTO POR FESR 2014-2020 - ENTRATA IN CONTO CAPITALE DA IMPRESE | 41180 | RISORSE IN CONTO CAPITALE PROVENIENTI DA ORGANISMI INTERMEDI DA RIDESTINARE AD AZIONI DEL POR FESR 2014-2020 A SEGUITO DI RIMODULAZIONI | 0,00 | 6.454.052,94 | 5.923.554,23 | 0,00 | 0,00 | 530.498,71 | | 0,00 |
| 22283 - - - - | FINANZIAMENTO STATALE PER ATTIVITA' DI MONITORAGGIO E STUDIO IN MATERIA DI TUTELA DELLE ACQUE DALL'INQUINAMENTO | 42146 | MONITORAGGIO E STUDI PER LA TUTELA DELLE ACQUE DALL'INQUINAMENTO (D.LGS. 152/2006) - FINANZIAMENTO STATALE | 0,00 | 48.800,00 | 24.111,47 | 0,00 | 0,00 | 24.688,53 | | 0,00 |
| 11 - - - - | AVANZO DI AMMINISTRAZIONE DELL'ESERCIZIO PRECEDENTE | 42400 | BONIFICHE DI INTERESSE NAZIONALE DI CUI AL DM 468/2001 - AREA STRILIAIE (GR) | 4.500,00 | 0,00 | 0,00 | 0,00 | 0,00 | 4.500,00 | | 0,00 |
| 11014 - - - - | TRIBUTO SPECIALE PER IL DEPOSITO IN DISCARICA DEI RIFIUTI SOLIDI (ART.3 COMMI 24 E 27 L. 28.12.95 N.549 - D.M. 18.07.96 E L.R. 60/96) QUOTA VINCOLATA | 42419 | FONDO IN ATTUAZIONE DELLE ATTIVITA' DI CUI ALL'ART. 3 COMMA 27 L.549/95 | 0,00 | 5.831.834,14 | 237.000,00 | 0,00 | 0,00 | 5.594.834,14 | | 0,00 |
| 11 - - - - | AVANZO DI AMMINISTRAZIONE DELL'ESERCIZIO PRECEDENTE | 42524 | UTENZE ELETTRICHE DEGLI IMPIANTI DI CUI AGLI INTERVENTI DELL'ADDENDUM DELL'ACCORDO PROCEDIMENTALE ALTA VELOCITA' DEL 28.07.95 E S.S.M.M.I.I. | 11.640,26 | 0,00 | 0,00 | 0,00 | 0,00 | 11.640,26 | | 0,00 |
| 11 - 21242 - - - | AVANZO DI AMMINISTRAZIONE DELL'ESERCIZIO PRECEDENTE | 42574 | PROGRAMMAZIONE LIFE+ - PROGETTO REWAT SPESE PER MISSIONI RELATIVE ALLA GESTIONE DEL PROGETTO REWAT DI CUI ALLA DGR 858/2014 | 1.076,98 | 2.300,00 | 2.300,00 | 0,00 | 0,00 | 1.076,98 | | 0,00 |
| 22283 - - - - | FINANZIAMENTO STATALE PER ATTIVITA' DI MONITORAGGIO E STUDIO IN MATERIA DI TUTELA DELLE ACQUE DALL'INQUINAMENTO | 42624 | PROGRAMMAZIONE LIFE+ - PROGETTO REWAT. SPESE PER IL MONITORAGGIO QUANTITATIVO DELLE ACQUE. QUOTA PARTE RT FINANZIATA CON RISORSE STATALI PER LA TUTELA DELLE RISORSE IDRICHE | 0,00 | 1.310,00 | 1.305,40 | 0,00 | 0,00 | 4,60 | | 0,00 |
| 21255 - - - - | PROGRAMMA DI COOPERAZIONE INTERREG V A ITALIA FRANCIA MARITTIMO 2014/2020. PROGETTO MAREGOT. QUOTA UE - CAPOFILA REGIONE LIGURIA | 42651 | PROGRAMMA DI COOPERAZIONE INTERREG V-A ITALIA FRANCIA MARITTIMO 2014/2020. PROGETTO MAREGOT. SPESE PER IL PERSONALE. QUOTA UE | 0,00 | 12.414,84 | 0,00 | 0,00 | 0,00 | 12.414,84 | | 0,00 |
| 21256 - - - - | PROGRAMMA DI COOPERAZIONE INTERREG V A ITALIA FRANCIA MARITTIMO 2014/2020. PROGETTO MAREGOT. QUOTA STATO. CAPOFILA REGIONE LIGURIA | 42652 | PROGRAMMA DI COOPERAZIONE INTERREG V-A ITALIA FRANCIA MARITTIMO 2014/2020. PROGETTO MAREGOT. SPESE PER IL PERSONALE. QUOTA STATO | 0,00 | 699,33 | 0,00 | 0,00 | 0,00 | 699,33 | | 0,00 |
| 11 - - - - | AVANZO DI AMMINISTRAZIONE DELL'ESERCIZIO PRECEDENTE | 42699 | EVENTO ALLUVIONALE NOVEMBRE 2012 - CHIUSURA CONTABILITA' SPECIALE N. 5739 PIANO ULTERIORI INTERVENTI - GENIO CIVILE VALDARNO SUPERIORE | 4.846,92 | 0,00 | 0,00 | 0,00 | 0,00 | 4.846,92 | | 0,00 |
| 22283 - - - - | FINANZIAMENTO STATALE PER ATTIVITA' DI MONITORAGGIO E STUDIO IN MATERIA DI TUTELA DELLE ACQUE DALL'INQUINAMENTO | 42734 | SPESE PER PRESTAZIONI PROFESSIONALI RELATIVE A MONITORAGGI E STUDI PER LA TUTELA DELLE ACQUE DALL'INQUINAMENTO (D.LGS.152/2006) | 0,00 | 44.690,00 | 18.770,61 | 0,00 | 0,00 | 25.919,39 | | 0,00 |
| 11 - - - - | AVANZO DI AMMINISTRAZIONE DELL'ESERCIZIO PRECEDENTE | 43116 | FONDI DERIVANTI DALLA GESTIONE COMMISSARIALE LAGUNA DI ORBETELLO - SPESE CORRENTI FINALIZZATE ALLA GESTIONE DEL SISTEMA ALGALE | 9.543,83 | 0,00 | 0,00 | 0,00 | 0,00 | 9.543,83 | | 0,00 |
| 21244 - - - - | FINANZIAMENTO PROGETTO EUROPEO HORIZON 2020 - URBAN WASTE - N. 690452 - QUOTA UE TRAMITE SOGGETTO CAPOFILA | 43187 | PROGETTO EUROPEO HORIZON 2020 - URBAN WASTE - N. 690452 - QUOTA SPESE DI PERSONALE T.I. | 0,00 | 2.360,30 | 0,00 | 0,00 | 0,00 | 2.360,30 | | 0,00 |
| 11 - - - - | AVANZO DI AMMINISTRAZIONE DELL'ESERCIZIO PRECEDENTE | 43202 | FONDI DERIVANTI DALLA GESTIONE COMMISSARIALE LAGUNA DI ORBETELLO - SPESE CORRENTI FINALIZZATE ALLA GESTIONE DEL SISTEMA ALGALE- SPESE PER SERVIZI VARI | 2.191,50 | 0,00 | 0,00 | 0,00 | 0,00 | 2.191,50 | | 0,00 |

1)Elenco analitico delle risorse vincolate rappresentate nel prospetto del risultato di amministrazione 2018

| Capitolo di entrata | descrizione | Capitolo di spesa | Descr. | Risorse vincolate al 1/1/ 2018 | Accertamenti esercizio 2018 | Impegni esercizio 2018 | Fondo pluriennale vincolato al 31/12/2018 | Cancellazione dell'accertamento o eliminazione del vincolo | Risorse vincolate al 01/01/2019 | di cui Residui Perenti | Utilizzo risorse vincolate nell'esercizio 2019 |
|---------------------------|--|-------------------|---|--------------------------------|-----------------------------|------------------------|---|--|---------------------------------|------------------------|--|
| | | | | (a) | (b) | (c) | (d) | (e) | (f)=(a)-(b)-(d)-(e) | | (h) |
| 11014 - - - - | TRIBUTO SPECIALE PER IL DEPOSITO IN DISCARICA DEI RIFIUTI SOLIDI (ART.3 COMMI 24 E 27 L. 28.12.95 N.549 - D.M. 18.07.96 E L.R. 60/96) QUOTA VINCOLATA ***** PROVENTI DERIVANTI DAL SANZIONAMENTO AMMINISTRATIVO DELLE ISTITUZIONI SOCIALI PRIVATE, AI SENSI DELLA L.R. N. 22/2015, PER VIOLAZIONE PARTE IV DLGS 152/2006. ***** | 43220 | Fondo per interventi urgenti di bonifica di competenza regionale | 0,00 | 830.000,00 | 0,00 | 0,00 | 0,00 | 830.000,00 | | 0,00 |
| 42533 - - - - | ***** PROVENTI DERIVANTI DAL SANZIONAMENTO AMMINISTRATIVO DELLE PUBBLICHE AMMINISTRAZIONI, AI SENSI DELLA L.R. N. 22/2015, PER VIOLAZIONE PARTE IV DLGS 152/2006. ***** | 43225 | TRASFERIMENTO PROVENTI SANZIONI AMMINISTRATIVE ALLO STATO AI SENSI ART.263 D.LGS 152/2006. | 0,00 | 516,66 | 0,00 | 0,00 | 0,00 | 516,66 | | 0,00 |
| 42532 - 42534 - 42535 - - | ***** PROVENTI DERIVANTI DAL SANZIONAMENTO AMMINISTRATIVO DELLE IMPRESE, AI SENSI DELLA L.R. N. 22/2015, PER VIOLAZIONE PARTE IV DLGS 152/2006. ***** PROVENTI DERIVANTI DAL SANZIONAMENTO AMMINISTRATIVO DELLE FAMIGLIE, AI SENSI DELLA L.R. N. 22/2015, PER VIOLAZIONE PARTE IV DLGS 152/2006. ***** | 43226 | TRASFERIMENTO PROVENTI SANZIONI AMMINISTRATIVE AD AMMINISTRAZIONI LOCALI AI SENSI ART. 263 D.LGS. 152/2006. | 0,00 | 691.332,93 | 0,00 | 0,00 | 0,00 | 691.332,93 | | 0,00 |
| 46021 - - - - | FONDO DI ANTICIPAZIONE PER FAVORIRE LA PROGETTUALITA' DELLE UNIONI DI COMUNI A CUI PARTECIPANO COMUNI MONTANI: RIENTRI DA ANTICIPAZIONI ***** | 51070 | FONDO NAZIONALE PER LA MONTAGNA RIENTRI DA ANTICIPAZIONI | 0,00 | 105.000,00 | 0,00 | 0,00 | 0,00 | 105.000,00 | | 0,00 |
| 32051 - - - - | ***** AZIONI PER L'IMPRENDITORIA FEMMINILE - AIUTI ALLE IMPRESE (EX L. 215/92)- RIMBORSO DELLE ECONOMIE E DEI RECUPERI DA PARTE DEI SOGGETTI ATTUATORI O DELLE STESSE IMPRESE RELATIVI AI CONTRIBUTI FINANZIATI CON I BANDI DELLA L. 215/92 ***** | 51300 | AIUTI ALLE IMPRESE (EX L. 215/92) ECONOMIE E RECUPERI A SEGUITO DEI CONTRIBUTI DESTINATI ALLE IMPRESE FINANZIATE CON I BANDI DELLA L. 215/92 DA RESTITUIRE ALLO STATO AI SENSI DEL DPR. 314/00 ART. 16 E ART. 20 | 0,00 | 636,43 | 0,00 | 0,00 | 0,00 | 636,43 | | 0,00 |
| 46015 - - - - | RIENTRI, REVOCHE E RECUPERI PROVENIENTI DALLE PMI OPERANTI NEL SETTORE TURISTICO E COMMERCIALE BENEFICIARIE DI STRUMENTI DI INGEGNERIA FINANZIARIA ***** | 51541 | FONDO DI ROTAZIONE PER INTERVENTI A FAVORE DELLE PMI OPERANTI NEL SETTORE TURISTICO, TERZIARIO E COMMERCIALE | 0,00 | 1.341.809,24 | 0,00 | 0,00 | 0,00 | 1.341.809,24 | | 0,00 |
| 45022 - - - - | FONDO COOPERTOSCANA. RIENTRI PROVENIENTI DALLE COOPERATIVE BENEFICIARIE DI INTERVENTI PER LO SVILUPPO E IL RAFFORZAMENTO DELLA COOPERAZIONE ***** | 51636 | FONDO COOPERTOSCANA. FONDO DI ROTAZIONE PER INTERVENTI DI SVILUPPO E RAFFORZAMENTO DELLE IMPRESE COOPERATIVE (54036 - FONDO DI ROTAZIONE) | 0,00 | 906.806,71 | 0,00 | 0,00 | 0,00 | 906.806,71 | | 0,00 |
| 45019 - - - - | ***** FONDO COOPERTOSCANA. ACQUISIZIONE RISORSE GIACENTI PRESSO BNL E FIDI TOSCANA PER LA COSTITUZIONE DELLA DOTAZIONE DEL FONDO COOPERTOSCANA ***** | 51637 | FONDO COOPERTOSCANA. FONDO DI DOTAZIONE PER INTERVENTI DI SVILUPPO E RAFFORZAMENTO DELLE IMPRESE COOPERATIVE ATTRAVERSO L'ATTIVAZIONE DI APPOSITO FONDO DI ROTAZIONE | 0,00 | 20.136,89 | 0,00 | 0,00 | 0,00 | 20.136,89 | | 0,00 |
| 32142 - - - - | ENTRATE IN CONTO CAPITALE PER RIENTRI, RECUPERI, REVOCHE E RESTITUZIONI DEL FONDO UNICO PER LE IMPRESE ***** | 51646 | INTERVENTI FINANZIATI CON RIENTRI, RECUPERI, REVOCHE E RESTITUZIONI RELATIVI AL FONDO UNICO DELLE IMPRESE - SPESE DI INVESTIMENTO | 0,00 | 769.283,32 | 0,00 | 0,00 | 0,00 | 769.283,32 | | 0,00 |
| 32143 - - - - | ENTRATE IN CONTO CAPITALE RELATIVE A RIENTRI, RECUPERI E REVOCHE DEL FONDO UNICO IMPRESE DA DESTINARE A INTERVENTI PER PICCOLI PRESTITI DI EMERGENZA. ***** | 51650 | INTERVENTI PER PICCOLI PRESTITI DI EMERGENZA ALLE MICRO-IMPRESSE - SPESE DI INVESTIMENTO | 0,00 | 357.233,41 | 0,00 | 0,00 | 0,00 | 357.233,41 | | 0,00 |
| COFIN REG - - - | ***** COFINANZIAMENTO REGIONALE PROGRAMMI COMUNITARI ***** | 51793 | FONDO COOPERTOSCANA. FONDO DI ALL'AVANZAMENTO TECNOLOGICO DELLE IMPRESE ATTRAVERSO IL FINANZIAMENTO DI LINEE PILOTA E AZIONI DI VALIDAZIONE PRECOCE DEI PRODOTTI E DI DIMOSTRAZIONE SU LARGA SCALA AZIONE 1.1.5 A - QUOTA REGIONE | 0,00 | 5.239.444,89 | 5.210.992,74 | 0,00 | 0,00 | 28.452,15 | | 0,00 |

1)Elenco analitico delle risorse vincolate rappresentate nel prospetto del risultato di amministrazione 2018

| Capitolo di entrata | descrizione | Capitolo di spesa | Descr. | Risorse vincolate al 1/1/2018 | Accertamenti esercizio 2018 | Impegni esercizio 2018 | Fondo pluriennale vincolato al 31/12/2018 | Cancellazione dell'accertamento o eliminazione del vincolo | Risorse vincolate al 01/01/2019 | di cui Residui Perenti | Utilizzo risorse vincolate nell'esercizio 2019 |
|---------------------------|---|-------------------|---|-------------------------------|-----------------------------|------------------------|---|--|---------------------------------|------------------------|--|
| | | | | (a) | (b) | (c) | (d) | (e) | (f)=(a)+(b)-(d)-(e) | | (h) |
| COFIN REG - - - - - - | ***** COFINANZIAMENTO REGIONALE PROGRAMMI COMUNITARI ***** | 51818 | OCCASIONI DI INCONTRO TRA IMPRENDITORI ITALIANI ED ESTERI FINALIZZATI AD ATTRARRE INVESTIMENTI ED A PROMUOVERE ACCORDI COMMERCIALI, ED ALTRE INIZIATIVE ATTIVE DI INFORMAZIONE E PROMOZIONE RIVOLTE A POTENZIALI INVESTITORI ES | 0,00 | 42.124,40 | 38.726,33 | 0,00 | 0,00 | 3.398,07 | | 0,00 |
| COFIN REG - - - - - - | ***** COFINANZIAMENTO REGIONALE PROGRAMMI COMUNITARI ***** | 51845 | L'EFFICIENTAMENTO DEGLI IMMOBILI E DEI PROCESSI PRODUTTIVI DELLE IMPRESE - INTERVENTI DI EFFICIENTAMENTO ENERGETICO NEGLI IMMOBILI SEDE DELLE IMPRESE - AZIONE 4.2.1 A.1 - QUOTA REGIONE | 0,00 | 30.554,10 | 0,00 | 0,00 | 0,00 | 30.554,10 | | 0,00 |
| COFIN REG - - - - - - | ***** COFINANZIAMENTO REGIONALE PROGRAMMI COMUNITARI ***** | 51875 | DIFFUSIONE DELLA CONOSCENZA E ALLA FRUIZIONE DEL PATRIMONIO CULTURALE, MATERIALE E IMMATERIALE, ATTRAVERSO LA CREAZIONE DI SERVIZI E/O SISTEMI INNOVATIVI E L'UTILIZZO DI TECNOLOGIE AVANZATE - AZIONE 6.7.2 - QUOTA REGIONE | 0,00 | 89.100,00 | 0,00 | 0,00 | 0,00 | 89.100,00 | | 0,00 |
| COFIN REG - - - - - - | ***** COFINANZIAMENTO REGIONALE PROGRAMMI COMUNITARI ***** | 51883 | ASSISTENZA TECNICA AL PROGRAMMA OPERATIVO FESR 2014/2020 - SPESE PER ALTRI SERVIZI - QUOTA REGIONE | 0,00 | 225.867,50 | 208.458,20 | 0,00 | 0,00 | 17.409,30 | | 0,00 |
| COFIN REG - - - - - - | ***** COFINANZIAMENTO REGIONALE PROGRAMMI COMUNITARI ***** | 51897 | ASSISTENZA TECNICA AL PROGRAMMA OPERATIVO FESR 2014/2020 - SPESE COMUNICAZIONE - QUOTA REGIONE | 0,00 | 35.047,58 | 35.032,95 | 0,00 | 0,00 | 14,63 | | 0,00 |
| 12 - COFIN NAZ - - - - | ***** AVANZO DI AMMINISTRAZIONE DELL'ESERCIZIO PRECEDENTE ***** COFINANZIAMENTO REGIONALE PROGRAMMI COMUNITARI ***** | 51902 | OCCASIONI DI INCONTRO TRA IMPRENDITORI ITALIANI ED ESTERI FINALIZZATI AD ATTRARRE INVESTIMENTI ORGANIZZAZIONE EVENTI E RAPPRESENTANZA - QUOTA REGIONE | 91,49 | 25.741,49 | 24.218,29 | 0,00 | 91,49 | 1.523,20 | | 0,00 |
| COFIN REG - - - - - - | ***** COFINANZIAMENTO REGIONALE PROGRAMMI COMUNITARI ***** | 51906 | ATTIVITA ASSISTENZA TECNICA - PER CREO FESR ANNI 2014/2020 - TRASFERIMENTO AD ENTI DELLE AMMINISTRAZIONI LOCALI PER SPESE DI PARTE CORRENTE - QUOTA R.T. | 0,00 | 41.225,63 | 41.025,19 | 0,00 | 0,00 | 200,44 | | 0,00 |
| COFIN REG - - - - - - | ***** COFINANZIAMENTO REGIONALE PROGRAMMI COMUNITARI ***** | 51921 | ASSISTENZA TECNICA AL PROGRAMMA OPERATIVO FESR 2014/2020 - SPESE PER SERVIZI INFORMATICI E DI TELECOMUNICAZIONI - QUOTA REGIONE | 0,00 | 10.508,36 | 10.000,90 | 0,00 | 0,00 | 507,46 | | 0,00 |
| 12 - COFIN NAZ - - - - | ***** AVANZO DI AMMINISTRAZIONE DELL'ESERCIZIO PRECEDENTE ***** COFINANZIAMENTO REGIONALE PROGRAMMI COMUNITARI ***** | 51924 | ASSISTENZA TECNICA AL PROGRAMMA OPERATIVO FESR 2014/2020 - SPESE PER MISSIONI - QUOTA REGIONE | 31,95 | 2.281,95 | 1.530,50 | 0,00 | 31,95 | 751,45 | | 0,00 |
| 12 - COFIN NAZ - - - - | ***** AVANZO DI AMMINISTRAZIONE DELL'ESERCIZIO PRECEDENTE ***** COFINANZIAMENTO REGIONALE PROGRAMMI COMUNITARI ***** | 51947 | OCCASIONI DI INCONTRO TRA IMPRENDITORI ITALIANI ED ESTERI FINALIZZATI AD ATTRARRE INVESTIMENTI. MISSIONI QUOTA REGIONE | 182,20 | 3.182,20 | 2.421,51 | 0,00 | 182,20 | 760,69 | | 0,00 |
| 46038 - - - - - - - | ***** AVANZO DI AMMINISTRAZIONE DELL'ESERCIZIO PRECEDENTE ***** ***** ***** | 51958 | PAR FAS 2007/2013 - FONDO DI ROTAZIONE PER INTERVENTI A FAVORE DELLE PMI OPERANTI NEL SETTORE TURISTICO, TERZIARIO E COMMERCIALE | 0,00 | 921.333,82 | 0,00 | 0,00 | 0,00 | 921.333,82 | | 0,00 |
| 11 - - - - - - - | ***** AVANZO DI AMMINISTRAZIONE DELL'ESERCIZIO PRECEDENTE ***** ***** | 51983 | RISORSE PER IL SUBENTRO NEI CONTRATTI CON FORNITORI A SEGUITO DELLA RIFORMA APET | 11.889,57 | 0,00 | 0,00 | 0,00 | 0,00 | 11.889,57 | | 0,00 |
| 44004 - 44009 - - - - | ***** BENI DEL PATRIMONIO AGRICOLO-FORESTALE DI PROPRIETA' DELLA REGIONE TOSCANA AI SENSI DELLA L.R. 77/2004 ***** ***** PROVENTI DERIVANTI DALL'ALIENAZIONE DEI BENI DEL PATRIMONIO AGRICOLO-FORESTALE DI PROPRIETA' DELLA REGIONE TOSCANA AI SENSI DELLA L.R. 77/2004 E L.R. 39/00 (TERRENI) ***** | 52374 | INTERVENTI DI MIGLIORAMENTO AMBIENTALE E STRUTTURALE DEL PATRIMONIO AGRICOLO FORESTALE REGIONALE NEL TERRITORIO DELL'ENTE CHE HA EFFETTUATO LE ALIENAZIONI AI SENSI DELLA L.R. 77/04 E L.R. 39/00 | 0,00 | 93.067,77 | 88.152,90 | 0,00 | 0,00 | 4.914,87 | | 0,00 |

1)Elenco analitico delle risorse vincolate rappresentate nel prospetto del risultato di amministrazione 2018

| Capitolo di entrata | descrizione | Capitolo di spesa | Descr. | Risorse vincolate al 1/1/ 2018 | Accertamenti esercizio 2018 | Impegni esercizio 2018 | Fondo pluriennale vincolato al 31/12/2018 | Cancellazione dell'accertamento o eliminazione del vincolo | Risorse vincolate al 01/01/2019 | di cui Residui Perenti | Utilizzo risorse vincolate nell'esercizio 2019 |
|---------------------|--|-------------------|---|--------------------------------|-----------------------------|------------------------|---|--|---------------------------------|------------------------|--|
| | | | | (a) | (b) | (c) | (d) | (e) | (f)=(a)-(b)-(d)-(e) | | (h) |
| 44004 - 44008 - - | BENI DEL PATRIMONIO AGRICOLO-FORESTALE DI PROPRIETA' DELLA REGIONE TOSCANA AI SENSI DELLA L.R. 77/2004 ***** PROVENTI DERIVANTI DALL'ALIENAZIONE DEI BENI DEL PATRIMONIO AGRICOLO-FORESTALE DI PROPRIETA' DELLA REGIONE TOSCANA AI SENSI DELLA L.R. 77/2004 (TERRENI) ***** | 52375 | PATRIMONIO AGRICOLO FORESTALE REGIONALE - INTERVENTI DI MIGLIORAMENTO, VALORIZZAZIONE ED AMPLIAMENTO DEI BENI DEL PATRIMONIO AGRICOLO FORESTALE REGIONALE FINANZIATI CON I PROVENTI DELLE ALIENAZIONI AI SENSI DELLA L.R. 77/04 E L.R.39/00 - (ENTE TERRE REGIO | 0,00 | 372.271,07 | 352.611,59 | 0,00 | 0,00 | 19.659,48 | | 0,00 |
| 22344 - - - - | SERVIZIO FITOSANITARIO REGIONALE - ENTRATE STATALI MIPAAF PER POTENZIAMENTO SERVIZI FITOSANITARI REGIONALI ***** | 52451 | SERVIZIO FITOSANITARIO REGIONALE - FONDI MIPAAF PER POTENZIAMENTO SERVIZIO | 0,00 | 30.959,80 | 2.867,00 | 0,00 | 0,00 | 28.092,80 | | 0,00 |
| 21233 - - - - | PROGRAMMA HORIZON 2020 - PROGETTO AGRISPIN ***** | 52508 | PROGRAMMA HORIZON 2020 - PROGETTO AGRISPIN - MISSIONI | 0,00 | 8.000,00 | 0,00 | 0,00 | 0,00 | 8.000,00 | | 0,00 |
| 21233 - - - - | PROGRAMMA HORIZON 2020 - PROGETTO AGRISPIN ***** | 52509 | PROGRAMMA HORIZON 2020 - PROGETTO AGRISPIN - ACQUISTO DI SERVIZI | 0,00 | 9.234,75 | 0,00 | 0,00 | 0,00 | 9.234,75 | | 0,00 |
| 21233 - - - - | PROGRAMMA HORIZON 2020 - PROGETTO AGRISPIN ***** | 52510 | PROGRAMMA HORIZON 2020 - PROGETTO AGRISPIN - SPESA PERSONALE A TEMPO INDETERMINATO | 0,00 | 286,47 | 0,00 | 0,00 | 0,00 | 286,47 | | 0,00 |
| 21233 - - - - | PROGRAMMA HORIZON 2020 - PROGETTO AGRISPIN ***** | 52511 | PROGRAMMA HORIZON 2020 - PROGETTO AGRISPIN - ACQUISTO DI BENI E SERVIZI | 0,00 | 4.925,00 | 0,00 | 0,00 | 0,00 | 4.925,00 | | 0,00 |
| 24145 - - - - | ENTRATE UE PER IL FINANZIAMENTO DEL PROGRAMMA MONITORAGGIO FITOSANITARIO "ITALIAN PESTS SURVEY PROGRAMME" ***** | 52523 | FINANZIAMENTO PROGRAMMA MONITORAGGIO FITOSANITARIO "ITALIAN PESTS SURVEY PROGRAMME" - QUOTA UE | 0,00 | 6.661,21 | 2.437,56 | 0,00 | 0,00 | 4.223,65 | | 0,00 |
| 22426 - - - - | ENTRATE STATALI PER IL FINANZIAMENTO DEL PROGRAMMA MONITORAGGIO FITOSANITARIO "ITALIAN PESTS SURVEY PROGRAMME" ***** | 52524 | FINANZIAMENTO PROGRAMMA MONITORAGGIO FITOSANITARIO "ITALIAN PESTS SURVEY PROGRAMME" - QUOTA STATO | 0,00 | 7.881,23 | 1.220,00 | 0,00 | 0,00 | 6.661,23 | | 0,00 |
| 22344 - - - - | SERVIZIO FITOSANITARIO REGIONALE - ENTRATE STATALI MIPAAF PER POTENZIAMENTO SERVIZI FITOSANITARI REGIONALI ***** | 52553 | SERVIZIO FITOSANITARIO REGIONALE - FONDI MIPAAF PER POTENZIAMENTO SERVIZIO - TRSFERIMENTO FONDI PER ACCORDI DI COLLABORAZIONE CON ENTI PUBBLICI | 0,00 | 220.915,66 | 220.701,00 | 0,00 | 0,00 | 214,66 | | 0,00 |
| 21261 - - - - | HORIZON 2020 - ERA-NET COFUND MANUFACTURING TECHNOLOGIES - PROGETTO MANUNET III - ENTRATE CORRENTI UE ***** | 52598 | PROGRAMMA HORIZON 2020 - ERA-NET COFUND MANUFACTURING TECHNOLOGIES - PROGETTO MANUNET III - ASSISTENZA TECNICA - QUOTA UE | 0,00 | 10.699,00 | 0,00 | 0,00 | 0,00 | 10.699,00 | | 0,00 |
| COFIN REG - - - | COFINANZIAMENTO REGIONALE PROGRAMMI COMUNITARI ***** | 52615 | POR CREO FESR 2014-2020 - ASSE URBANO (PIU) - AZIONE 9.6.6 A3 - FONTE RT | 0,00 | 81.059,24 | 75.318,38 | 0,00 | 0,00 | 5.740,86 | | 0,00 |
| COFIN REG - - - | COFINANZIAMENTO REGIONALE PROGRAMMI COMUNITARI ***** | 52700 | ASSISTENZA TECNICA AL PROGRAMMA OPERATIVO POR FESR 2014-2020 - TRASFERIMENTO AD ENTI DI DIRITTO PRIVATO PER SPESE DI PARTE CORRENTE - QUOTA REGIONE | 0,00 | 10.500,00 | 8.055,36 | 0,00 | 0,00 | 2.444,64 | | 0,00 |
| 32110 - - - - | ENTRATE CORRENTI RELATIVE A RIENTRI, RECUPERI E REVOCHE DEL FONDO UNICO IMPRESE DA DESTINARE A INTERVENTI PER PICCOLI PRESTITI DI EMERGENZA. ***** | 52701 | SPESE DI GESTIONE PER STRUMENTI DI INGEGNERIA FINANZIARIA RELATIVI A INVESTIMENTI PMI IN MATERIA DI INDUSTRIA, ARTIGIANATO E COOPERAZIONE - RIENTRI PRESTITI EMERGENZA | 0,00 | 4.473,74 | 0,00 | 0,00 | 0,00 | 4.473,74 | | 0,00 |
| 22476 - - - - | ENTRATE DERIVANTI DALLA PARTECIPAZIONE INDAGINE STATISTICA SULLE PRINCIPALI COLTIVAZIONI LEGNOSE AGRARIE ANNO 2017 ***** | 52716 | PARTECIPAZIONE INDAGINE STATISTICA SULLE PRINCIPALI COLTIVAZIONI LEGNOSE AGRARIE ANNO 2017 - SPESE GENERALI PER ORGANIZZAZIONE | 0,00 | 6.500,00 | 0,00 | 0,00 | 0,00 | 6.500,00 | | 0,00 |
| COFIN REG - - - | COFINANZIAMENTO REGIONALE PROGRAMMI COMUNITARI ***** | 52717 | ALL'AVANZAMENTO TECNOLOGICO DELLE IMPRESE ATTRAVERSO IL FINANZIAMENTO DI LINEE PILOTA E AZIONI DI VALIDAZIONE PRECOCE DEI PRODOTTI E DI DIMOSTRAZIONE SU LARGA SCALA AZIONI 1.1.5 A.4 - ACCORDO DI PROGRAMMA RT-MISE - QUOTA REGION | 0,00 | 19.500,15 | 19.500,00 | 0,00 | 0,00 | 0,15 | | 0,00 |

1)Elenco analitico delle risorse vincolate rappresentate nel prospetto del risultato di amministrazione 2018

| Capitolo di entrata | descrizione | Capitolo di spesa | Descr. | Risorse vincolate al 1/1/ 2018 | Accertamenti esercizio 2018 | Impegni esercizio 2018 | Fondo pluriennale vincolato al 31/12/2018 | Cancellazione dell'accertamento o eliminazione del vincolo | Risorse vincolate al 01/01/2019 | di cui Residui Perenti | Utilizzo risorse vincolate nell'esercizio 2019 |
|---------------------|--|-------------------|---|--------------------------------|-----------------------------|------------------------|---|--|---------------------------------|------------------------|--|
| | | | | (a) | (b) | (c) | (d) | (e) | (f)=(a)-(b)-(d)-(e) | | (h) |
| COFIN REG - - - | ***** COFINANZIAMENTO REGIONALE PROGRAMMI COMUNITARI ***** | 52737 | PER LO SVOLGIMENTO DELLE ATTIVITA' ISTITUZIONALI A CARATTERE CONTINUATIVO, PREVISTE NEL PIANO ANNUALE DELLE ATTIVITA', RELATIVE ALL'ASSISTENZA TECNICA AL PROGRAMMA OPERATIVO FESR 2014-2020 (QUOTA RT) | 0,00 | 521.754,39 | 402.813,44 | 0,00 | 0,00 | 118.940,95 | | 0,00 |
| 22344 - - - - | SERVIZIO FITOSANITARIO REGIONALE - ENTRATE STATALI MIPAAF PER POTENZIAMENTO SERVIZI FITOSANITARI REGIONALI ***** | 52740 | SERVIZIO FITOSANITARIO REGIONALE - FONDI MIPAAF PER POTENZIAMENTO SERVIZIO - ACQUISTO BENI E MATERIALE DI CONSUMO | 0,00 | 12.835,73 | 12.707,24 | 0,00 | 0,00 | 128,49 | | 0,00 |
| 11 - 32109 - - - | AVANZO DI AMMINISTRAZIONE DELL'ESERCIZIO PRECEDENTE ***** ENTRATE CORRENTI PER RIENTRI, RECUPERI, REVOCHE E RESTITUZIONI DEL FONDO UNICO DELLE IMPRESE ***** | 52780 | SPESE DI GESTIONE DEGLI INTERVENTI DI PROGRAMMAZIONE REGIONALE INTERVENTI PER INFRASTRUTTURE | 548.428,57 | 1.039.388,49 | 166.487,73 | 0,00 | 0,00 | 1.421.329,33 | | 0,00 |
| 32173 - - - - | FONDO UNICO DELLE INFRASTRUTTURE ATTIVITA' PRODUTTIVE - REVOCHE RECUPERI E RESTITUZIONI DA AMM.NI PUBBL. ***** | 52814 | ATTIVITA' PRODUTTIVE DI CUI AL FONDO UNICO FINANZIATI CON REVOCHE RECUPERI E RESTITUZIONI DA AMM.NI PUBBL. | 0,00 | 13.000,00 | 0,00 | 0,00 | 0,00 | 13.000,00 | | 0,00 |
| 21291 - - - - | PROGRAMMA NAZIONALE DEL FONDO ASILO, MIGRAZIONE E INTEGRAZIONE (FAMI) 2014-2020 - PROGETTO "COMMIT - COMPETENZE MIGRANTI IN TOSCANA" - ENTRATA UE RT CORRENTE ***** | 52825 | PROGRAMMA NAZIONALE DEL FONDO ASILO, MIGRAZIONE E INTEGRAZIONE (FAMI) 2014-2020 - PROGETTO "COMMIT - COMPETENZE MIGRANTI IN TOSCANA" - PERSONALE A TEMPO INDETERMINATO. QUOTA UE | 0,00 | 3.606,40 | 0,00 | 0,00 | 0,00 | 3.606,40 | | 0,00 |
| 22508 - - - - | PROGRAMMA NAZIONALE DEL FONDO ASILO, MIGRAZIONE E INTEGRAZIONE (FAMI) 2014-2020 - PROGETTO "COMMIT - COMPETENZE MIGRANTI IN TOSCANA" - ENTRATA STATO RT CORRENTE ***** | 52826 | PROGRAMMA NAZIONALE DEL FONDO ASILO, MIGRAZIONE E INTEGRAZIONE (FAMI) 2014-2020 - PROGETTO "COMMIT - COMPETENZE MIGRANTI IN TOSCANA" - PERSONALE A TEMPO INDETERMINATO. QUOTA STATO | 0,00 | 3.606,40 | 0,00 | 0,00 | 0,00 | 3.606,40 | | 0,00 |
| 24044 - - - - | TRASFERIMENTI DI PARTE CORRENTE DALLE REGIONI PER AZIONI COMUNI DI PROGETTI INTERREGIONALI, DI CUI ALLA L. 135/01, REALIZZATI DALLA REGIONE CAPOFILA ***** | 53137 | VIA FRANCIGENA - FONDI ENTI SETTORE PUBBLICO - TRASFERIMENTI CORRENTI AD ALTRI SOGGETTI | 0,00 | 98.000,00 | 0,00 | 0,00 | 0,00 | 98.000,00 | | 0,00 |
| 22452 - - - - | BRAND TOUR - INTERREG - ENTRATE CORRENTI - QUOTA U.E. ***** | 53195 | BRAND TOUR - INTERREG - SERVIZI DI ASSISTENZA TECNICA - QUOTA U.E. | 0,00 | 50.631,02 | 27.033,28 | 0,00 | 0,00 | 23.597,74 | | 0,00 |
| 22453 - - - - | BRAND TOUR - INTERREG - ENTRATE CORRENTI - QUOTA STATO ***** | 53196 | BRAND TOUR - INTERREG - SERVIZI DI ASSISTENZA TECNICA - QUOTA STATO | 0,00 | 7.002,72 | 4.770,58 | 0,00 | 0,00 | 2.232,14 | | 0,00 |
| 22462 - - - - | PC MED 2014-2020 PANORAMED - CORRENTE - QUOTA UE ***** | 53216 | PC MED 2014-2020 PANORAMED - COSTI DI PREPARAZIONE - QUOTA UE | 0,00 | 1.734,85 | 0,00 | 0,00 | 0,00 | 1.734,85 | | 0,00 |
| 41063 - - - - | FONDO UNICO PER LE INFRASTRUTTURE ATTIVITA' PRODUTTIVE - REVOCHE RECUPERI E RESTITUZIONI DA AMM.NI LOCALI ***** | 53276 | INTERVENTI PER INFRASTRUTTURE ATTIVITA' PRODUTTIVE DI CUI AL FONDO UNICO FINANZIATI CON REVOCHE RECUPERI E RESTITUZIONI DA AMM.NI PUBBL. (FAS) | 0,00 | 250.955,82 | 0,00 | 0,00 | 0,00 | 250.955,82 | | 0,00 |
| 41062 - - - - | FONDO UNICO PER INFRASTRUTTURE ATTIVITA' PRODUTTIVE - REVOCHE RECUPERI E RESTITUZIONI DA ORGANISMI INTERMEDI ***** | 53277 | INTERVENTI PER INFRASTRUTTURE ATTIVITA' PRODUTTIVE DI CUI AL FONDO UNICO FINANZIATI CON REVOCHE RECUPERI E RESTITUZIONI DA O.I. | 0,00 | 356.449,21 | 0,00 | 0,00 | 0,00 | 356.449,21 | | 0,00 |
| COFIN REG - - - | ***** COFINANZIAMENTO REGIONALE PROGRAMMI COMUNITARI ***** | 55076 | FEAMP 2014/2020 - QUOTA DI COFINANZIAMENTO REGIONALE PER LE SPESE DI NATURA CORRENTE - ATTIVITA' PREPARATORIE E COOPERAZIONE CLLD | 0,00 | 5.737,05 | 5.721,08 | 0,00 | 0,00 | 15,97 | | 0,00 |
| COFIN REG - - - | ***** COFINANZIAMENTO REGIONALE PROGRAMMI COMUNITARI ***** | 55080 | FEAMP 2014/2020 - MISURA DI ASSISTENZA TECNICA - QUOTA DI COFINANZIAMENTO REGIONALE PER SPESE DI NATURA CORRENTE - MISSIONI PERSONALE DIPENDENTE | 0,00 | 337,89 | 317,78 | 0,00 | 0,00 | 20,11 | | 0,00 |
| COFIN REG - - - | ***** COFINANZIAMENTO REGIONALE PROGRAMMI COMUNITARI ***** | 55092 | FEAMP 2014-2020 - MISURE DI ASSISTENZA TECNICA - QUOTA DI COFINANZIAMENTO REGIONALE - SPESE DI COMUNICAZIONE | 0,00 | 885,71 | 804,67 | 0,00 | 0,00 | 81,04 | | 0,00 |
| 11 - - - - | AVANZO DI AMMINISTRAZIONE DELL'ESERCIZIO PRECEDENTE ***** | 61049 | OBBLIGO FORMATIVO - INIZIATIVE CON FINANZIAMENTO STATALE | 131.483,74 | 0,00 | 0,00 | 0,00 | 0,00 | 131.483,74 | | 0,00 |

1)Elenco analitico delle risorse vincolate rappresentate nel prospetto del risultato di amministrazione 2018

| Capitolo di entrata | descrizione | Capitolo di spesa | Descr. | Risorse vincolate al 1/1/ 2018 | Accertamenti esercizio 2018 | Impegni esercizio 2018 | Fondo pluriennale vincolato al 31/12/2018 | Cancellazione dell'accertamento o eliminazione del vincolo | Risorse vincolate al 01/01/2019 | di cui Residui Perenti | Utilizzo risorse vincolate nell'esercizio 2019 |
|---------------------------|--|-------------------|--|--------------------------------|-----------------------------|------------------------|---|--|---------------------------------|------------------------|--|
| | | | | (a) | (b) | (c) | (d) | (e) | (f)=(a)+(b)-(d)-(e) | | (h) |
| 32038 - - - - | RIMBORSI, RECUPERI E RESTITUZIONI DI FONDI VINCOLATI - RISORSE CORRENTI | 61055 | L. 53/2000 - PROGETTI AZIENDALI/PLURIAZIENDALI DI FORMAZIONE DESTINATI AI LAVORATORI | 0,00 | 153.716,69 | 0,00 | 0,00 | 0,00 | 153.716,69 | | 0,00 |
| COFIN REG - - - | ***** COFINANZIAMENTO REGIONALE PROGRAMMI COMUNITARI ***** | 61111 | POR FSE 2014/2020 - TRASFERIMENTI A PERSONE FISICHE - ASSE C ISTRUZIONE E FORMAZIONE - QUOTA REGIONE - SETTORE DSUR | 0,00 | 32.220,77 | 31.645,92 | 0,00 | 0,00 | 574,85 | | 0,00 |
| 32038 - 22263 - - | RIMBORSI, RECUPERI E RESTITUZIONI DI FONDI VINCOLATI - RISORSE CORRENTI | 61564 | FONDO PER INTERVENTI DI FORMAZIONE CONTINUA (L. 19/07/1993 N. 236) | 0,00 | 141.224,10 | 9.836,06 | 0,00 | 0,00 | 131.388,04 | | 0,00 |
| 32038 - - - - | ***** RIMBORSI, RECUPERI E RESTITUZIONI DI FONDI VINCOLATI - RISORSE CORRENTI ***** | 61616 | L. 236-93 INTERVENTI URGENTI A SOSTEGNO DELL'OCCUPAZIONE - FINANZIAMENTO STATALE | 0,00 | 16.700,00 | 0,00 | 0,00 | 0,00 | 16.700,00 | | 0,00 |
| 32038 - - - - | ***** RIMBORSI, RECUPERI E RESTITUZIONI DI FONDI VINCOLATI - RISORSE CORRENTI ***** | 61622 | FONDO PER LE POLITICHE DELLA FAMIGLIA A FAVORE DEI SERVIZI SOCIO-EDUCATIVI PER LA PRIMA INFANZIA | 0,00 | 415.113,53 | 0,00 | 0,00 | 0,00 | 415.113,53 | | 0,00 |
| 32038 - 21213 - 32167 - - | RIMBORSI, RECUPERI E RESTITUZIONI DI FONDI VINCOLATI - RISORSE CORRENTI | 61740 | PROGRAMMA GARANZIA GIOVANI 2014-2020 MISURA 5 TIROCINIO | 0,00 | 1.149.225,00 | 1.148.550,00 | 0,00 | 0,00 | 675,00 | | 0,00 |
| 32038 - 22398 - 32167 - - | ***** PROGRAMMA GARANZIA GIOVANI 2014-15 COFINANZIAMENTO UE - ENTRATE DI PARTE CORRENTE ***** | 61755 | EXTRACURRICOLARE, ANCHE IN MOBILITA' GEOGRAFICA - TRASFERIMENTI CORRENTI AD ALTRI SOGGETTI - COFINANZIAMENTO STATALE | 0,00 | 383.075,00 | 382.850,00 | 0,00 | 0,00 | 225,00 | | 0,00 |
| 11 - 32145 - 21231 - - | RECUPERI E RIMBORSI DERIVANTI DA DELL'ESERCIZIO PRECEDENTE ***** | 61832 | PROGRAMMA GARANZIA GIOVANI 2014-2020 MISURA 5 TIROCINIO | 28.575,66 | 51.876,19 | 27.543,75 | 0,00 | 0,00 | 52.908,10 | | 0,00 |
| 32145 - 22409 - - | ***** ECONOMIE SU SOMME A DESTINAZIONE VINCOLATA RELATIVE A QUOTE DI COFINANZIAMENTO DEL POR FSE OB.ICO 2014-2020 - ENTRATE CORRENTI ***** | 61833 | EXTRACURRICOLARE, ANCHE IN MOBILITA' GEOGRAFICA - TRASFERIMENTI CORRENTI AD ALTRI SOGGETTI - COFINANZIAMENTO STATALE | 0,00 | 55.238,23 | 18.911,53 | 0,00 | 0,00 | 36.326,70 | | 0,00 |
| 32145 - 21231 - 22409 - - | ***** ECONOMIE SU SOMME A DESTINAZIONE VINCOLATA RELATIVE A QUOTE DI COFINANZIAMENTO DEL POR FSE OB.ICO 2014-2020 - ENTRATE CORRENTI ***** | 61834 | PROGRAMMA GARANZIA GIOVANI 2014-2020 MISURA 5 TIROCINIO | 0,00 | 25.213,61 | 8.632,21 | 0,00 | 0,00 | 16.581,40 | | 0,00 |
| 32145 - 21231 - - | ***** ECONOMIE SU SOMME A DESTINAZIONE VINCOLATA RELATIVE A QUOTE DI COFINANZIAMENTO UE - ENTRATE DI PARTE CORRENTE ***** | 61835 | EXTRACURRICOLARE, ANCHE IN MOBILITA' GEOGRAFICA - TRASFERIMENTI CORRENTI AD ALTRI SOGGETTI - COFINANZIAMENTO STATALE | 0,00 | 33.207,76 | 23.000,00 | 0,00 | 0,00 | 10.207,76 | | 0,00 |

1)Elenco analitico delle risorse vincolate rappresentate nel prospetto del risultato di amministrazione 2018

| Capitolo di entrata | descrizione | Capitolo di spesa | Descr. | Risorse vincolate al 1/1/ 2018 | Accertamenti esercizio 2018 | Impegni esercizio 2018 | Fondo pluriennale vincolato al 31/12/2018 | Cancellazione dell'accertamento o eliminazione del vincolo | Risorse vincolate al 01/01/2019 | di cui Residui Perenti | Utilizzo risorse vincolate nell'esercizio 2019 |
|---------------------------|---|-------------------|--|--------------------------------|-----------------------------|------------------------|---|--|---------------------------------|------------------------|--|
| | | | | (a) | (b) | (c) | (d) | (e) | (f)=(a)+(b)-(d)-(e) | | (h) |
| 32145 - 22409 - - | ECONOMIE SU SOMME A DESTINAZIONE VINCOLATA RELATIVE A QUOTE DI COFINANZIAMENTO DEL POR FSE OB.ICO 2014-2020 - ENTRATE CORRENTI ***** POR FSE 2014/2020 - COFINANZIAMENTO STATO - ENTRATE DI PARTE CORRENTE ***** | 61836 | POR FSE 2014/2020 - ASSE A - TRASFERIMENTI A IMPRESE - QUOTA STATO - SETTORE LAVORO | 0,00 | 22.800,45 | 15.791,80 | 0,00 | 0,00 | 7.008,65 | | 0,00 |
| 32145 - 21231 - 22409 - - | ECONOMIE SU SOMME A DESTINAZIONE VINCOLATA RELATIVE A QUOTE DI COFINANZIAMENTO DEL POR FSE OB.ICO 2014-2020 - ENTRATE CORRENTI ***** POR FSE 2014/2020 - COFINANZIAMENTO UE - ENTRATE DI PARTE CORRENTE ***** POR FSE 2014/2020 - COFINANZIAMENTO STATO - ENTRATE DI PARTE CORRENTE ***** | 61837 | POR FSE 2014/2020 - ASSE A - TRASFERIMENTI A IMPRESE - QUOTA REGIONE TRAMITE RECUPERO ANTICIPAZIONE RISORSE UE E STATO- SETTORE LAVORO | 0,00 | 10.407,31 | 7.208,20 | 0,00 | 0,00 | 3.199,11 | | 0,00 |
| 32145 - 21231 - - | ECONOMIE SU SOMME A DESTINAZIONE VINCOLATA RELATIVE A QUOTE DI COFINANZIAMENTO DEL POR FSE OB.ICO 2014-2020 - ENTRATE CORRENTI ***** POR FSE 2014/2020 - COFINANZIAMENTO UE - ENTRATE DI PARTE CORRENTE ***** | 61850 | POR FSE 2014/2020 - ASSE B INCLUSIONE SOCIALE E LOTTA ALLA POVERTA' - SETTORE EDUCAZIONE E ISTRUZIONE - TRASFERIMENTI AAPP - QUOTA UE | 0,00 | 3.310.357,85 | 3.280.840,09 | 0,00 | 0,00 | 29.517,76 | | 0,00 |
| 32145 - 22409 - - | ECONOMIE SU SOMME A DESTINAZIONE VINCOLATA RELATIVE A QUOTE DI COFINANZIAMENTO DEL POR FSE OB.ICO 2014-2020 - ENTRATE CORRENTI ***** POR FSE 2014/2020 - COFINANZIAMENTO STATO - ENTRATE DI PARTE CORRENTE ***** | 61851 | POR FSE 2014/2020 - ASSE B INCLUSIONE SOCIALE E LOTTA ALLA POVERTA' - SETTORE EDUCAZIONE E ISTRUZIONE - TRASFERIMENTI AAPP - QUOTA STATO | 0,00 | 2.272.892,49 | 2.252.625,60 | 0,00 | 0,00 | 20.266,89 | | 0,00 |
| 32145 - 21231 - 22409 - - | ECONOMIE SU SOMME A DESTINAZIONE VINCOLATA RELATIVE A QUOTE DI COFINANZIAMENTO DEL POR FSE OB.ICO 2014-2020 - ENTRATE CORRENTI ***** POR FSE 2014/2020 - COFINANZIAMENTO UE - ENTRATE DI PARTE CORRENTE ***** POR FSE 2014/2020 - COFINANZIAMENTO STATO - ENTRATE DI PARTE CORRENTE ***** | 61852 | POR FSE 2014/2020 - ASSE B INCLUSIONE SOCIALE E LOTTA ALLA POVERTA' - SETTORE EDUCAZIONE E ISTRUZIONE - TRASFERIMENTI AAPP - QUOTA REGIONE TRAMITE RECUPERO ANTICIPAZIONE RISORSE UE E STATO | 0,00 | 588.984,76 | 579.733,90 | 0,00 | 0,00 | 9.250,86 | | 0,00 |
| COFIN REG - - - | ***** COFINANZIAMENTO REGIONALE PROGRAMMI COMUNITARI ***** | 61861 | POR FSE 2014/2020 - ASSE B INCLUSIONE SOCIALE E LOTTA ALLA POVERTA' - QUOTA REGIONE - TRASFERIMENTI AD ALTRI SOGGETTI - AREA SOCIALE | 0,00 | 464.147,25 | 0,00 | 0,00 | 0,00 | 464.147,25 | | 0,00 |
| COFIN REG - - - | ***** COFINANZIAMENTO REGIONALE PROGRAMMI COMUNITARI ***** | 61867 | POR FSE 2014/2020 - ASSE A OCCUPAZIONE SETTORE WELFARE - SERVIZIO CIVILE - RETRIBUZIONE - QUOTA REGIONE | 0,00 | 1.544.749,89 | 1.215.505,26 | 0,00 | 0,00 | 329.244,63 | | 0,00 |
| 12 - COFIN NAZ - - | ***** AVANZO DI AMMINISTRAZIONE DELL'ESERCIZIO PRECEDENTE ***** COFINANZIAMENTO REGIONALE PROGRAMMI COMUNITARI ***** | 61870 | POR FSE 2014/2020 - ASSE D - CAPACITA' ISTITUZIONALE E AMMINISTRATIVA - QUOTA REGIONE PRODOTTI INFORMATICI - SETTORE SISTEMI INFORMATIVI E TECNOLOGIE DELLA CONOSCENZA | 26,78 | 61.795,17 | 61.795,17 | 0,00 | 0,00 | 26,78 | | 0,00 |
| 12 - COFIN NAZ - - | ***** AVANZO DI AMMINISTRAZIONE DELL'ESERCIZIO PRECEDENTE ***** COFINANZIAMENTO REGIONALE PROGRAMMI COMUNITARI ***** | 61873 | POR FSE 2014/2020 - ASSE D CAPACITA' ISTITUZIONALE E AMMINISTRATIVA - QUOTA REGIONE - ACQUISTO BENI E SERVIZI | 27,31 | 29.823,24 | 29.823,24 | 0,00 | 0,00 | 27,31 | | 0,00 |
| 12 - COFIN NAZ - - | ***** AVANZO DI AMMINISTRAZIONE DELL'ESERCIZIO PRECEDENTE ***** COFINANZIAMENTO REGIONALE PROGRAMMI COMUNITARI ***** | 61880 | POR FSE 2014/2020 - ASSE D CAPACITA' ISTITUZIONALE E AMMINISTRATIVA - ACQUISTO DI BENI E SERVIZI - QUOTA REGIONE | 490,77 | 18.773,68 | 18.363,07 | 0,00 | 0,00 | 901,38 | | 0,00 |
| 12 - COFIN NAZ - - | ***** AVANZO DI AMMINISTRAZIONE DELL'ESERCIZIO PRECEDENTE ***** COFINANZIAMENTO REGIONALE PROGRAMMI COMUNITARI ***** | 61911 | POR FSE 2014/2020 - ASSE A OCCUPAZIONE/SETTORE WELFARE IRAP - QUOTA REGIONE | 274,43 | 131.364,38 | 103.346,53 | 0,00 | 0,00 | 28.292,28 | | 0,00 |
| COFIN REG - - - | ***** COFINANZIAMENTO REGIONALE PROGRAMMI COMUNITARI ***** | 61914 | POR FSE 2014/2020 - ASSE A OCCUPAZIONE SETTORE WELFARE - SERVIZIO CIVILE - QUOTA ASSICURATIVA - QUOTA REGIONE | 0,00 | 19.941,55 | 4.036,60 | 0,00 | 0,00 | 15.904,95 | | 0,00 |

1)Elenco analitico delle risorse vincolate rappresentate nel prospetto del risultato di amministrazione 2018

| Capitolo di entrata | descrizione | Capitolo di spesa | Descr. | Risorse vincolate al 1/1/ 2018 | Accertamenti esercizio 2018 | Impegni esercizio 2018 | Fondo pluriennale vincolato al 31/12/2018 | Cancellazione dell'accertamento o eliminazione del vincolo | Risorse vincolate al 01/01/2019 | di cui Residui Perenti | Utilizzo risorse vincolate nell'esercizio 2019 |
|-------------------------|--|-------------------|--|--------------------------------|-----------------------------|------------------------|---|--|---------------------------------|------------------------|--|
| | | | | (a) | (b) | (c) | (d) | (e) | (f)=(a)-(b)-(d)-(e) | | (h) |
| 32145 - 21231 - - | ECONOMIE SU SOMME A DESTINAZIONE VINCOLATA RELATIVE A QUOTE DI COFINANZIAMENTO DEL POR FSE OB.ICO 2014-2020 - ENTRATE CORRENTI ***** POR FSE 2014/2020 - COFINANZIAMENTO UE - ENTRATE DI PARTE CORRENTE ***** | 61920 | POR FSE 2014-2020 - TRASFERIMENTI A SOGGETTI PRIVATI - ASSE C ISTRUZIONE E FORMAZIONE - QUOTA UE - SETTORE DSUR | 0,00 | 227.243,19 | 226.898,41 | 0,00 | 0,00 | 344,78 | | 0,00 |
| 32145 - 22409 - - | ECONOMIE SU SOMME A DESTINAZIONE VINCOLATA RELATIVE A QUOTE DI COFINANZIAMENTO DEL POR FSE OB.ICO 2014-2020 - ENTRATE CORRENTI ***** POR FSE 2014/2020 - COFINANZIAMENTO STATO - ENTRATE DI PARTE CORRENTE ***** | 61921 | POR FSE 2014-2020 - TRASFERIMENTI A SOGGETTI PRIVATI - ASSE C ISTRUZIONE E FORMAZIONE - QUOTA STATO - SETTORE DSUR | 0,00 | 156.025,16 | 155.788,43 | 0,00 | 0,00 | 236,73 | | 0,00 |
| 32145 - 21231 - - | ECONOMIE SU SOMME A DESTINAZIONE VINCOLATA RELATIVE A QUOTE DI COFINANZIAMENTO DEL POR FSE OB.ICO 2014-2020 - ENTRATE CORRENTI ***** POR FSE 2014/2020 - COFINANZIAMENTO UE - ENTRATE DI PARTE CORRENTE ***** | 61933 | POR FSE 2014-2020 - ASSE A - SCHEDA 2.1.3.A - TIROCINI EXTRACURRICULARI - QUOTA UE | 0,00 | 1.752.365,15 | 1.722.366,00 | 0,00 | 0,00 | 29.999,15 | | 0,00 |
| 32145 - 22409 - - | ECONOMIE SU SOMME A DESTINAZIONE VINCOLATA RELATIVE A QUOTE DI COFINANZIAMENTO DEL POR FSE OB.ICO 2014-2020 - ENTRATE CORRENTI ***** POR FSE 2014/2020 - COFINANZIAMENTO STATO - ENTRATE DI PARTE CORRENTE ***** | 61934 | POR FSE 2014-2020 - ASSE A - SCHEDA 2.1.3.A - TIROCINI EXTRACURRICULARI - QUOTA STATO | 0,00 | 1.203.173,92 | 1.182.576,50 | 0,00 | 0,00 | 20.597,42 | | 0,00 |
| 32145 - 22409 - - | ECONOMIE SU SOMME A DESTINAZIONE VINCOLATA RELATIVE A QUOTE DI COFINANZIAMENTO DEL POR FSE OB.ICO 2014-2020 - ENTRATE CORRENTI ***** POR FSE 2014/2020 - COFINANZIAMENTO STATO - ENTRATE DI PARTE CORRENTE ***** | 61935 | POR FSE 2014-2020 - ASSE A - SCHEDA 2.1.3.A - TIROCINI EXTRACURRICULARI - QUOTA REGIONE TRAMITE RECUPERO ANTICIPAZIONE RISORSE UE E STATO | 0,00 | 8.774,94 | 0,00 | 0,00 | 0,00 | 8.774,94 | | 0,00 |
| 24138 - - - - | ***** ENTRATE PER ANAGRAFE DELL'EDILIZIA SCOLASTICA ***** | 61954 | ANAGRAFE DELL'EDILIZIA SCOLASTICA. ATTIVITA' CONNESSE AL RIUSO DI PROGRAMMI INFORMATICI AI SENSI DELL'ART. 69 DEL D.LGS 7 MARZO 2005, N. 82 | 0,00 | 11.000,00 | 0,00 | 0,00 | 0,00 | 11.000,00 | | 0,00 |
| 32038 - 22149 - - | FONDI VINCOLATI - RISORSE CORRENTI ***** FONDO PER OBBLIGO FORMATIVO. FINANZIAMENTI INIZIATIVE DI CUI ALL'ART. 68 COMMA 1 LETT. B) E C) E COMMA 3 LEGGE 17.05.99 N. 144 ***** | 61972 | INTERVENTI FORMATIVI IN MATERIA DI DIRITTO - DOVERE - FINANZIAMENTO STATALE | 0,00 | 1.738.526,33 | 1.684.729,33 | 0,00 | 0,00 | 53.797,00 | | 0,00 |
| 22424 - - - - | ***** FINANZIAMENTO STATALE DEGLI ONERI DI FUNZIONAMENTO DEI SERVIZI PER L'IMPIEGO ***** | 61987 | ONERI DI FUNZIONAMENTO DEI SERVIZI PER L'IMPIEGO | 0,00 | 5.982.023,64 | 5.960.775,09 | 0,00 | 0,00 | 21.248,55 | | 0,00 |
| 32145 - COFIN NAZ - - - | ECONOMIE SU SOMME A DESTINAZIONE VINCOLATA RELATIVE A QUOTE DI COFINANZIAMENTO DEL POR FSE OB.ICO 2014-2020 - ENTRATE CORRENTI ***** COFINANZIAMENTO REGIONALE PROGRAMMI COMUNITARI ***** | 62042 | POR FSE 2014-2020 - ASSE A - SCHEDA 2.1.3.A - TIROCINI EXTRACURRICULARI - QUOTA REGIONE | 0,00 | 565.682,30 | 539.789,50 | 0,00 | 0,00 | 25.892,80 | | 0,00 |
| 32038 - 22149 - - | FONDI VINCOLATI - RISORSE CORRENTI ***** FONDO PER OBBLIGO FORMATIVO. FINANZIAMENTI INIZIATIVE DI CUI ALL'ART. 68 COMMA 1 LETT. B) E C) E COMMA 3 LEGGE 17.05.99 N. 144 ***** | 62078 | INTERVENTI FORMATIVI IN MATERIA DI DIRITTO - DOVERE - FINANZIAMENTO STATALE - TRASFERIMENTI A IMPRESE | 0,00 | 472.550,30 | 434.045,63 | 0,00 | 0,00 | 38.504,67 | | 0,00 |
| COFIN REG - - - | ***** COFINANZIAMENTO REGIONALE PROGRAMMI COMUNITARI ***** | 62110 | POR FSE 2014/2020 - ASSE A - OCCUPAZIONE - QUOTA RT - SETTORE PROGRAMMAZIONE FORMAZIONE STRATEGICA - ATTIVITA' PERCORSI E SERVIZI INTEGRATI PER LA CREAZIONE DI IMPRESA E DI LAVORO AUTONOMO A212A - TRASFERIMENTI IMPRESE | 0,00 | 8.460,63 | 6.267,74 | 0,00 | 0,00 | 2.192,89 | | 0,00 |
| COFIN REG - - - | ***** COFINANZIAMENTO REGIONALE PROGRAMMI COMUNITARI ***** | 62111 | POR FSE 2014/2020 - TRASFERIMENTI A ENTI NAZIONALI DI RICERCA - ASSE C ISTRUZIONE E FORMAZIONE - QUOTA REGIONE - SETTORE DSUR | 0,00 | 31.770,12 | 31.140,12 | 0,00 | 0,00 | 630,00 | | 0,00 |

1)Elenco analitico delle risorse vincolate rappresentate nel prospetto del risultato di amministrazione 2018

| Capitolo di entrata | descrizione | Capitolo di spesa | Descr. | Risorse vincolate al 1/1/ 2018 | Accertamenti esercizio 2018 | Impegni esercizio 2018 | Fondo pluriennale vincolato al 31/12/2018 | Cancellazione dell'accertamento o eliminazione del vincolo | Risorse vincolate al 01/01/2019 | di cui Residui Perenti | Utilizzo risorse vincolate nell'esercizio 2019 |
|----------------------|--|-------------------|---|--------------------------------|-----------------------------|------------------------|---|--|---------------------------------|------------------------|--|
| | | | | (a) | (b) | (c) | (d) | (e) | (f)=(a)-(b)-(d)-(e) | | (h) |
| COFIN REG - - - | ***** COFINANZIAMENTO REGIONALE PROGRAMMI COMUNITARI ***** | 62112 | POR FSE 2014/2020 - ASSE A - A.1.1.2.B - CO-WORKING - TRASFERIMENTI AD ALTRI SOGGETTI - QUOTA REGIONE | 0,00 | 5.840,82 | 4.616,98 | 0,00 | 0,00 | 1.223,84 | | 0,00 |
| COFIN REG - - - | ***** COFINANZIAMENTO REGIONALE PROGRAMMI COMUNITARI ***** | 62122 | POR FSE 2014-2020 - ASSE C - SCHEDA C.3.1.2.A - COMPETENZE - ACQUISTI B/S - QUOTA REGIONE | 0,00 | 26.883,12 | 26.629,79 | 0,00 | 0,00 | 253,33 | | 0,00 |
| COFIN REG - - - | ***** COFINANZIAMENTO REGIONALE PROGRAMMI COMUNITARI ***** | 62123 | POR FSE 2014-2020 - ASSE C - SCHEDA C.3.3.1.A - TRIO - ACQUISTI B/S - QUOTA REGIONE | 0,00 | 122.615,40 | 109.199,92 | 0,00 | 0,00 | 13.415,48 | | 0,00 |
| COFIN REG - - - | ***** COFINANZIAMENTO REGIONALE PROGRAMMI COMUNITARI ***** | 62124 | POR FSE 2014-2020 - ASSE C - SCHEDA C.3.1.2.B - ACCREDITAMENTO - ACQUISTO B/S - QUOTA REGIONE | 0,00 | 1.856,90 | 289,90 | 0,00 | 0,00 | 1.567,00 | | 0,00 |
| COFIN REG - - - | ***** COFINANZIAMENTO REGIONALE PROGRAMMI COMUNITARI ***** | 62144 | POR FSE 2014-2020 - ASSE C SCHEDA C.3.1.2.C - SISTEMA INFORMATIVO ACCREDITAMENTO - ACQUISTO B/S - QUOTA REGIONE | 0,00 | 5.253,53 | 5.127,45 | 0,00 | 0,00 | 126,08 | | 0,00 |
| 21245 - - - | PROGRAMMA COMPLEMENTARE DI AZIONE E COESIONE PER LA GOVERNANCE DEI SISTEMI DI GESTIONE E CONTROLLO 2014-2020 - ENTRATE CORRENTI ***** | 62161 | PROGRAMMA COMPLEMENTARE DI AZIONE E COESIONE PER LA GOVERNANCE DEI SISTEMI DI GESTIONE E CONTROLLO 2014-2020 - ASSE II - PERSONALE A TEMPO INDETERMINATO | 0,00 | 99.617,55 | 0,00 | 0,00 | 0,00 | 99.617,55 | | 0,00 |
| COFIN REG - - - | ***** COFINANZIAMENTO REGIONALE PROGRAMMI COMUNITARI ***** | 62175 | POR FSE 2014-2020 - ASSE A - SCHEDA 2.1.3.A - TIROCINI EXTRACURRICULARI - TRASFERIMENTI A FAMIGLIE - QUOTA REGIONE | 0,00 | 19.979,25 | 16.829,58 | 0,00 | 0,00 | 3.149,67 | | 0,00 |
| COFIN REG - - - | ***** COFINANZIAMENTO REGIONALE PROGRAMMI COMUNITARI ***** | 62177 | POR FSE 2014-2020 - ASSE A - SCHEDA 2.1.3.A - TIROCINI EXTRACURRICULARI - TRASFERIMENTI A ISTITUZIONI SOCIALI PRIVATE - QUOTA REGIONE | 0,00 | 46.639,14 | 37.435,63 | 0,00 | 0,00 | 9.203,51 | | 0,00 |
| 12 - COFIN NAZ - - - | AVANZO DI AMMINISTRAZIONE DELL'ESERCIZIO PRECEDENTE ***** FONDO COFINANZIAMENTO REGIONALE PROGRAMMI COMUNITARI ***** | 62185 | POR FSE 2014/2020 - ASSE B INCLUSIONE SOCIALE E LOTTA ALLA POVERTA' - QUOTA REGIONE - TRASFERIMENTI AD ENTI PUBBLICI | 19.922,65 | 142.647,58 | 55.537,54 | 0,00 | 0,00 | 107.032,69 | | 0,00 |
| 11 - 22194 - - - | AVANZO DI AMMINISTRAZIONE DELL'ESERCIZIO PRECEDENTE ***** FONDO STATALE PER PROGETTI DI FORMAZIONE DI LAVORATORI OCCUPATI - D.M. LAVORO 167/2001 ***** | 62189 | L.53/2000 PROGETTI DI FORMAZIONE DESTINATI A LAVORATORI. TRASFERIMENTI A PERSONE FISICHE. | 4.940,00 | 270.250,08 | 270.250,08 | 0,00 | 0,00 | 4.940,00 | | 0,00 |
| COFIN REG - - - | ***** COFINANZIAMENTO REGIONALE PROGRAMMI COMUNITARI ***** | 62200 | RIMBORSO COMPE TENZE PERSONALE COMANDATO MERCATO DEL LAVORO - POR FSE 2014/2020 - ASSE A - OCCUPAZIONE - QUOTA REGIONE | 0,00 | 3.917,50 | 830,23 | 0,00 | 0,00 | 3.087,27 | | 0,00 |
| COFIN REG - - - | ***** COFINANZIAMENTO REGIONALE PROGRAMMI COMUNITARI ***** | 62209 | POR FSE 2014-2020 - ASSE A - SCHEDA 2.1.3.A - TIROCINI PROFESSIONISTI - QUOTA Regione - Altri trasferimenti a famiglie | 0,00 | 71.878,29 | 68.932,33 | 0,00 | 0,00 | 2.945,96 | | 0,00 |
| COFIN REG - - - | ***** COFINANZIAMENTO REGIONALE PROGRAMMI COMUNITARI ***** | 62237 | POR FSE 2014/2020 - ASSE A - TRASFERIMENTI A SOGGETTI PRIVATI - QUOTA REGIONE - SETTORE LAVORO | 0,00 | 85.214,69 | 47.793,58 | 0,00 | 0,00 | 37.421,11 | | 0,00 |
| 32167 - - - | RECUPERI DI SOMME A DESTINAZIONE VINCOLATA RELATIVE AL PON IOG - GARANZIA GIOVANI 2014-2020 ***** | 62264 | UTILIZZO RECUPERI DI SOMME A DESTINAZIONE VINCOLATA RELATIVE AL PON IOG - GARANZIA GIOVANI 2014-2020 | 0,00 | 500.584,00 | 0,00 | 0,00 | 0,00 | 500.584,00 | | 0,00 |
| COFIN REG - - - | ***** COFINANZIAMENTO REGIONALE PROGRAMMI COMUNITARI ***** | 62367 | ALL'AVANZAMENTO TECNOLOGICO DELLE IMPRESE ATTRAVERSO IL FINANZIAMENTO DI LINEE PILOTA E AZIONI DI VALIDAZIONE PRECOCE DEI PRODOTTI E DI DIMOSTRAZIONE SU LARGA SCALA. AIUTI AGLI INVESTIMENTI R&S. LINEA 1.1.5 SOTTOAZIONE A.3. Q | 0,00 | 8.208,42 | 0,00 | 0,00 | 0,00 | 8.208,42 | | 0,00 |
| 22424 - - - | FINANZIAMENTO STATALE DEGLI ONERI DI FUNZIONAMENTO DEI SERVIZI PER L'IMPIEGO ***** | 62435 | ONERI DI GESTIONE DEI SERVIZI PER L'IMPIEGO E DELLE POLITICHE ATTIVE DEL LAVORO | 0,00 | 25.652.429,00 | 9.371.500,00 | 0,00 | 0,00 | 16.280.929,00 | | 0,00 |
| 11 - - - - | ***** AVANZO DI AMMINISTRAZIONE DELL'ESERCIZIO PRECEDENTE ***** | 74009 | ACCANTONAMENTO FONDI VINCOLATI A SEGUITO DI ECONOMIE SU IMPEGNI PERENTI NON RIASSEGNATE - SPESE CORRENTI | 204.770,97 | 0,00 | 0,00 | 0,00 | 0,00 | 204.770,97 | | 0,00 |
| 11 - - - - | ***** AVANZO DI AMMINISTRAZIONE DELL'ESERCIZIO PRECEDENTE ***** | 74010 | ACCANTONAMENTO FONDI VINCOLATI A SEGUITO DI ECONOMIE SU IMPEGNI PERENTI NON RIASSEGNATE - SPESE DI INVESTIMENTO | 906.708,14 | 0,00 | 0,00 | 0,00 | 0,00 | 906.708,14 | | 0,00 |
| 11 - - - - | ***** AVANZO DI AMMINISTRAZIONE DELL'ESERCIZIO PRECEDENTE ***** | 74248 | PROGRAMMA ERASMUS PLUS - PROGETTO EWASTER - MISSIONI | 787,68 | 0,00 | 0,00 | 0,00 | 0,00 | 787,68 | | 0,00 |

1)Elenco analitico delle risorse vincolate rappresentate nel prospetto del risultato di amministrazione 2018

| Capitolo di entrata | descrizione | Capitolo di spesa | Descr. | Risorse vincolate al 1/1/ 2018 | Accertamenti esercizio 2018 | Impegni esercizio 2018 | Fondo pluriennale vincolato al 31/12/2018 | Cancellazione dell'accertamento o eliminazione del vincolo | Risorse vincolate al 01/01/2019 | di cui Residui Perenti | Utilizzo risorse vincolate nell'esercizio 2019 |
|---------------------|---|-------------------|--|--------------------------------|-----------------------------|------------------------|---|--|---------------------------------|------------------------|--|
| | | | | (a) | (b) | (c) | (d) | (e) | (f)=(a) + (b) - (d) - (e) | | (h) |
| 11 - - - - | ***** AVANZO DI AMMINISTRAZIONE DELL'ESERCIZIO PRECEDENTE ***** | 85000 | FONDI PER L'EDILIZIA RESIDENZIALE CONVENZIONATA AGEVOLATA PROGRAMMAZIONE 92-95 - PROGRAMMI INTEGRATI DI INTERVENTO - OPERE DI URBANIZZAZIONE INTEGRATIVE E ADEMPIMENTI AMMINISTRATIVI PROCEDURALI | 1.500.100,66 | 0,00 | 0,00 | 0,00 | 0,00 | 1.500.100,66 | | 0,00 |
| 11 - - - - | ***** AVANZO DI AMMINISTRAZIONE DELL'ESERCIZIO PRECEDENTE ***** | 85001 | PROGRAMMA REGIONALE DI EDILIZIA RESIDENZIALE PUBBLICA 2003-2005 - FONDI PER LA REALIZZAZIONE DI INTERVENTI FINALIZZATI ALL'INCREMENTO E ALLA DIVERSIFICAZIONE DELL'OFFERTA DI ABITAZIONI IN LOCAZIONE DESTINATI AI COMUNI. | 1.373.571,26 | 0,00 | 0,00 | 0,00 | 0,00 | 1.373.571,26 | | 0,00 |
| 11 - - - - | ***** AVANZO DI AMMINISTRAZIONE DELL'ESERCIZIO PRECEDENTE ***** | 85002 | FINANZIAMENTO INTERVENTI DIFESA SUOLO BACINI REGIONALI, INTERREGIONALI, BACINO NAZIONALE FIUME TEVERE - FINANZIAMENTO STATALE | 1.022.182,75 | 0,00 | 641.921,14 | 0,00 | 0,00 | 380.261,61 | | 0,00 |
| 11 - - - - | ***** AVANZO DI AMMINISTRAZIONE DELL'ESERCIZIO PRECEDENTE ***** | 85004 | F.N.P.S. - PROGRAMMI DI INTERESSE REGIONALE IN AMBITO SOCIALE - TRASFERIMENTO AD ENTI PUBBLICI | 127.916,00 | 0,00 | 10.416,00 | 0,00 | 0,00 | 117.500,00 | | 0,00 |
| 11 - - - - | ***** AVANZO DI AMMINISTRAZIONE DELL'ESERCIZIO PRECEDENTE ***** | 85015 | EVENTO ALLUVIONALE ISOLA D'ELBA 2011 | 104.024,81 | 0,00 | 0,00 | 0,00 | 0,00 | 104.024,81 | | 0,00 |
| 11 - - - - | ***** AVANZO DI AMMINISTRAZIONE DELL'ESERCIZIO PRECEDENTE ***** | 85017 | EVENTO ALLUVIONALE LUNIGIANA 2011 - PROGETTAZIONE E REALIZZAZIONE SCUOLE LOTTO 2 | 5.340.926,62 | 0,00 | 4.369.445,69 | 0,00 | 0,00 | 971.480,93 | | 0,00 |
| 11 - - - - | ***** AVANZO DI AMMINISTRAZIONE DELL'ESERCIZIO PRECEDENTE ***** | 85018 | EVENTO ALLUVIONALE LUNIGIANA 2011 - RICOSTRUZIONE PONTI DISTRUTTI | 459.258,00 | 0,00 | 205.671,41 | 0,00 | 0,00 | 253.586,59 | | 0,00 |
| 11 - - - - | ***** AVANZO DI AMMINISTRAZIONE DELL'ESERCIZIO PRECEDENTE ***** | 85019 | EVENTO ALLUVIONALE LUNIGIANA 2011 - INTERVENTI ATTUATI DAL SETTORE GENIO CIVILE VALDARNO CENTRALE | 23.409,09 | 0,00 | 8.295,56 | 0,00 | 0,00 | 15.113,53 | | 0,00 |
| 11 - - - - | ***** AVANZO DI AMMINISTRAZIONE DELL'ESERCIZIO PRECEDENTE ***** | 85020 | EVENTO ALLUVIONALE LUNIGIANA 2011 - INTERVENTI ATTUATI DAL SETTORE ASSETTO IDROGEOLOGICO | 2.506.070,29 | 0,00 | 82.887,19 | 0,00 | 0,00 | 2.423.183,10 | | 0,00 |
| 11 - - - - | ***** AVANZO DI AMMINISTRAZIONE DELL'ESERCIZIO PRECEDENTE ***** | 85021 | EVENTO ALLUVIONALE LUNIGIANA 2011 - INTERVENTI ATTUATI DAL SETTORE ASSETTO IDROGEOLOGICO SU BENI DI TERZI | 7.000,00 | 0,00 | 0,00 | 0,00 | 0,00 | 7.000,00 | | 0,00 |
| 11 - - - - | ***** AVANZO DI AMMINISTRAZIONE DELL'ESERCIZIO PRECEDENTE ***** | 85024 | RISORSE PER GARANTIRE I SERVIZI MINIMI DI TPL IN TOSCANA | 2.900.000,00 | 0,00 | 2.866.717,97 | 0,00 | 0,00 | 33.282,03 | | 0,00 |
| 11 - - - - | ***** AVANZO DI AMMINISTRAZIONE DELL'ESERCIZIO PRECEDENTE ***** | 85025 | FONDO NAZIONALE PER L'OCCUPAZIONE DEI DISABILI (LEGGE 12.03.1999 N. 68 - ART. 13 COMMA 4) - FINANZIAMENTO STATALE | 237.487,24 | 0,00 | 0,00 | 0,00 | 0,00 | 237.487,24 | | 0,00 |
| 11 - - - - | ***** AVANZO DI AMMINISTRAZIONE DELL'ESERCIZIO PRECEDENTE ***** | 85027 | RIMBORSI PER RIPRISTINO DANNI AL NATANTE A NOLEGGIO - GESTIONE LAGUNA DI ORBETELLO | 60.000,00 | 0,00 | 51.327,89 | 0,00 | 0,00 | 8.672,11 | | 0,00 |
| 11 - - - - | ***** AVANZO DI AMMINISTRAZIONE DELL'ESERCIZIO PRECEDENTE ***** | 85028 | SPESE PER INDAGINI DI MICROZONAZIONE SISMICA - ART. 11 D.L. 39/2009 | 245.176,81 | 0,00 | 230.287,03 | 0,00 | 0,00 | 14.889,78 | | 0,00 |
| 11 - - - - | ***** AVANZO DI AMMINISTRAZIONE DELL'ESERCIZIO PRECEDENTE ***** | 85029 | SPESE PER INTERVENTI STRUTTURALI DI RIDUZIONE DEL RISCHIO SISMICO - ART. 11 D.L. 39/2009 | 7.056.682,85 | 0,00 | 160.560,55 | 0,00 | 0,00 | 6.896.122,30 | | 0,00 |
| 11 - - - - | ***** AVANZO DI AMMINISTRAZIONE DELL'ESERCIZIO PRECEDENTE ***** | 85030 | PROGETTO RIDUZIONE RISCHIO SISMICO - QUOTA RETRIBUZIONE | 13.007,16 | 0,00 | 4.809,51 | 0,00 | 0,00 | 8.197,65 | | 0,00 |
| 11 - - - - | ***** AVANZO DI AMMINISTRAZIONE DELL'ESERCIZIO PRECEDENTE ***** | 85031 | PROGETTO RIDUZIONE RISCHIO SISMICO - QUOTA ONERI. | 3.657,43 | 0,00 | 1.221,96 | 0,00 | 0,00 | 2.435,47 | | 0,00 |
| 11 - - - - | ***** AVANZO DI AMMINISTRAZIONE DELL'ESERCIZIO PRECEDENTE ***** | 85032 | PROGETTO RIDUZIONE RISCHIO SISMICO - QUOTA IRAP | 379,33 | 0,00 | 336,67 | 0,00 | 0,00 | 42,66 | | 0,00 |
| 11 - - - - | ***** AVANZO DI AMMINISTRAZIONE DELL'ESERCIZIO PRECEDENTE ***** | 85033 | SPESE PER INTERVENTI STRUTTURALI DI RIDUZIONE DEL RISCHIO SISMICO SU EDIFICI PRIVATI. ART 11 D.L.39/09. TRASFERIMENTI AI COMUNI | 8.178.420,45 | 0,00 | 985.477,50 | 0,00 | 0,00 | 7.192.942,95 | | 0,00 |

1)Elenco analitico delle risorse vincolate rappresentate nel prospetto del risultato di amministrazione 2018

| Capitolo di entrata | descrizione | Capitolo di spesa | Descr. | Risorse vincolate al 1/1/ 2018 | Accertamenti esercizio 2018 | Impegni esercizio 2018 | Fondo pluriennale vincolato al 31/12/2018 | Cancellazione dell'accertamento o eliminazione del vincolo | Risorse vincolate al 01/01/2019 | di cui Residui Perenti | Utilizzo risorse vincolate nell'esercizio 2019 |
|---------------------|---|-------------------|---|--------------------------------|-----------------------------|------------------------|---|--|---------------------------------|------------------------|--|
| | | | | (a) | (b) | (c) | (d) | (e) | (f)=(a)-(b)-(d)-(e) | | (h) |
| 11 - - - - | ***** AVANZO DI AMMINISTRAZIONE DELL'ESERCIZIO PRECEDENTE ***** | 85034 | SPESE VIAGGI, TRASFERTE, RAPPRESENTANZA, ORGANIZZAZIONE EVENTI, PUBBLICITA' PER L'ATTIVITA' DEL NURV AI SENSI DELLA DELIBERA G.R. 44/2001 | 32.213,96 | 0,00 | 0,00 | 0,00 | 0,00 | 32.213,96 | | 0,00 |
| 11 - - - - | ***** AVANZO DI AMMINISTRAZIONE DELL'ESERCIZIO PRECEDENTE ***** | 85035 | TRASFERIMENTO ALL'INTELLIGENZA DI PARTECIPAZIONE PER ATTIVITA' COMUNI IN MATERIA DI VALUTAZIONE, MONITORAGGIO E VERIFICA DELLA PROGRAMMAZIONE REGIONALE E DEGLI INVESTIMENTI PUBBLICI | 72.439,36 | 0,00 | 20.000,00 | 0,00 | 0,00 | 52.439,36 | | 0,00 |
| 11 - - - - | ***** AVANZO DI AMMINISTRAZIONE DELL'ESERCIZIO PRECEDENTE ***** | 85036 | ATTIVITA' DEL NURV INERENTI LA VALUTAZIONE | 576.347,92 | 0,00 | 22.443,12 | 0,00 | 0,00 | 553.904,80 | | 0,00 |
| 11 - - - - | ***** AVANZO DI AMMINISTRAZIONE DELL'ESERCIZIO PRECEDENTE ***** | 85037 | PROG. ISTRUTTORIA VAS E ATTIVITA' DI DOCUMENTAZ. E VALUTAZ. DEGLI IMPATTI AMBIENTALI - QUOTA RETRIBUZIONE | 1.642,81 | 0,00 | 0,00 | 0,00 | 0,00 | 1.642,81 | | 0,00 |
| 11 - - - - | ***** AVANZO DI AMMINISTRAZIONE DELL'ESERCIZIO PRECEDENTE ***** | 85038 | PROG. ISTRUTTORIA VAS E ATTIVITA' DI DOCUMENTAZIONE E VALUTAZIONE DEGLI IMPATTI AMBIENTALI' - PERSONALE T.D. - QUOTA CONTRIBUTI | 1.622,06 | 0,00 | 0,00 | 0,00 | 0,00 | 1.622,06 | | 0,00 |
| 11 - - - - | ***** AVANZO DI AMMINISTRAZIONE DELL'ESERCIZIO PRECEDENTE ***** | 85039 | PROG. ISTRUTTORIA VAS E ATTIVITA' DI DOCUMENTAZIONE E VALUTAZIONE DEGLI IMPATTI AMBIENTALI' - PERSONALE T.D. - QUOTA IRAP | 270,19 | 0,00 | 0,00 | 0,00 | 0,00 | 270,19 | | 0,00 |
| 11 - - - - | ***** AVANZO DI AMMINISTRAZIONE DELL'ESERCIZIO PRECEDENTE ***** | 85040 | PROGETTO "REALIZZAZIONE DI UN DATABASE DEI PROCEDIMENTI VIA" - QUOTA RETRIBUZIONE | 6.865,90 | 0,00 | 3.756,07 | 0,00 | 0,00 | 3.109,83 | | 0,00 |
| 11 - - - - | ***** AVANZO DI AMMINISTRAZIONE DELL'ESERCIZIO PRECEDENTE ***** | 85041 | PROGETTO "REALIZZAZIONE DI UN DATABASE DEI PROCEDIMENTI VIA" - QUOTA ONERI | 1.399,97 | 0,00 | 966,71 | 0,00 | 0,00 | 433,26 | | 0,00 |
| 11 - - - - | ***** AVANZO DI AMMINISTRAZIONE DELL'ESERCIZIO PRECEDENTE ***** | 85042 | PROGETTO "REALIZZAZIONE DI UN DATABASE DEI PROCEDIMENTI VIA" - QUOTA IRAP | 477,52 | 0,00 | 319,94 | 0,00 | 0,00 | 157,58 | | 0,00 |
| 11 - - - - | ***** AVANZO DI AMMINISTRAZIONE DELL'ESERCIZIO PRECEDENTE ***** | 85043 | PROGETTO SIGIP - SISTEMA GESTIONALE INFRASTRUTTURE PRODUTTIVE - QUOTA RETRIBUZIONE | 3.384,07 | 0,00 | 1.457,28 | 0,00 | 0,00 | 1.926,79 | | 0,00 |
| 11 - - - - | ***** AVANZO DI AMMINISTRAZIONE DELL'ESERCIZIO PRECEDENTE ***** | 85044 | PROGETTO SIGIP - SISTEMA GESTIONALE INFRASTRUTTURE PRODUTTIVE - QUOTA ONERI | 1.364,11 | 0,00 | 360,76 | 0,00 | 0,00 | 1.003,35 | | 0,00 |
| 11 - - - - | ***** AVANZO DI AMMINISTRAZIONE DELL'ESERCIZIO PRECEDENTE ***** | 85045 | PROGETTO SIGIP - SISTEMA GESTIONALE INFRASTRUTTURE PRODUTTIVE - QUOTA IRAP | 245,38 | 0,00 | 123,85 | 0,00 | 0,00 | 121,53 | | 0,00 |
| 11 - - - - | ***** AVANZO DI AMMINISTRAZIONE DELL'ESERCIZIO PRECEDENTE ***** | 85047 | CENTRO DI MONITORAGGIO REGIONALE DELLA SICUREZZA STRADALE DELLA REGIONE TOSCANA E ATTIVITA' CONNESSE. S1B DATI DI TRAFFICO. | 33.399,32 | 0,00 | 4.890,61 | 0,00 | 0,00 | 28.508,71 | | 0,00 |
| 11 - - - - | ***** AVANZO DI AMMINISTRAZIONE DELL'ESERCIZIO PRECEDENTE ***** | 85049 | FAMI 2014-2020 - PROGETTO SOFT - TRASFERIMENTO ALTRI SOGGETTI - QUOTA UE | 36.716,08 | 0,00 | 27.686,06 | 0,00 | 0,00 | 9.030,02 | | 0,00 |
| 11 - - - - | ***** AVANZO DI AMMINISTRAZIONE DELL'ESERCIZIO PRECEDENTE ***** | 85050 | FAMI 2014-2020 - PROGETTO SOFT - TRASFERIMENTI ALTRI SOGGETTI - QUOTA STATO | 36.267,19 | 0,00 | 27.347,49 | 0,00 | 0,00 | 8.919,70 | | 0,00 |
| 11 - - - - | ***** AVANZO DI AMMINISTRAZIONE DELL'ESERCIZIO PRECEDENTE ***** | 85056 | FINANZIAMENTO DEL TRASPORTO PUBBLICO LOCALE - SPESA CORRENTE | 14.085.107,56 | 0,00 | 8.195.144,20 | 0,00 | 0,00 | 5.889.963,36 | | 0,00 |
| 11 - - - - | ***** AVANZO DI AMMINISTRAZIONE DELL'ESERCIZIO PRECEDENTE ***** | 85057 | FINANZIAMENTO DEL TRASPORTO PUBBLICO FERROVIARIO (EX ART. 9 D.LGS 422/1997) - SPESA CORRENTE | 30.201.472,58 | 0,00 | 0,00 | 0,00 | 0,00 | 30.201.472,58 | | 0,00 |
| 11 - - - - | ***** AVANZO DI AMMINISTRAZIONE DELL'ESERCIZIO PRECEDENTE ***** | 85058 | DIREZIONE LAVORI PIANTUMAZIONE DELLA PIANA FIORENTINA (DGR 319/16) | 95.240,00 | 0,00 | 0,00 | 0,00 | 0,00 | 95.240,00 | | 0,00 |
| 11 - 24120 - - - | ***** AVANZO DI AMMINISTRAZIONE DELL'ESERCIZIO PRECEDENTE ***** PROVENTI DERIVANTI DA CANONI E CONTRIBUTI DI SOGGETTI UTILIZZATORI DI RISORSE GEOTERMICHE (ART. 7 COMMA 3 L.R. 45/1997) | 85059 | ATTIVITA' DI MONITORAGGIO QUALITA' DELL'ARIA ESEGUITE DA ARPAT | 1.131.487,46 | 200.000,00 | 200.000,00 | 0,00 | 0,00 | 1.131.487,46 | | 0,00 |

1)Elenco analitico delle risorse vincolate rappresentate nel prospetto del risultato di amministrazione 2018

| Capitolo di entrata | descrizione | Capitolo di spesa | Descr. | Risorse vincolate al 1/1/ 2018 | Accertamenti esercizio 2018 | Impegni esercizio 2018 | Fondo pluriennale vincolato al 31/12/2018 | Cancellazione dell'accertamento o eliminazione del vincolo | Risorse vincolate al 01/01/2019 | di cui Residui Perenti | Utilizzo risorse vincolate nell'esercizio 2019 |
|---------------------|---|-------------------|---|--------------------------------|-----------------------------|------------------------|---|--|---------------------------------|------------------------|--|
| | | | | (a) | (b) | (c) | (d) | (e) | (f)=(a)+(b)-(d)-(e) | | (h) |
| 11 - - - - | ***** AVANZO DI AMMINISTRAZIONE DELL'ESERCIZIO PRECEDENTE ***** | 85060 | PROMUOVIMENTO INTERVENTI FINALIZZATI AL RISPARMIO E RECUPERO DI ENERGIA PER LE MIGLIORI UTILIZZAZ. GEOTERMICHE, TUTELA AMBIENTALE TERRITORI INTERESS. INSEDIAMENTI IMPIANTI GEOTERMICI - TRASFERIMENTI AD ENTI PUBBLICI. | 180.832,79 | 0,00 | 180.773,31 | 0,00 | 0,00 | 59,48 | | 0,00 |
| 11 - 24120 - - - | ***** AVANZO DI AMMINISTRAZIONE DELL'ESERCIZIO PRECEDENTE ***** PROVENTI DERIVANTI DA CANONI E CONTRIBUTI DI SOGGETTI UTILIZZATORI DI RISORSE GEOTERMICHE (ART. 7 COMMA 3 L.R. 45/1997) ***** | 85061 | EROGAZIONE CONTRIBUTI GEOTERMICI | 4.072.494,67 | 502.350,01 | 0,00 | 0,00 | 0,00 | 4.574.844,68 | | 0,00 |
| 11 - - - - | ***** AVANZO DI AMMINISTRAZIONE DELL'ESERCIZIO PRECEDENTE ***** | 85065 | RECUPERO DI RISORSE IDRICHE DEL BASSO E MEDIO VALDARNO E DEL PADULE DI FUCECCHIO ATTRAVERSO LA RIORGANIZZAZIONE DELLA DEPURAZIONE INDUSTRIALE DEL COMPRESORIO DEL CUOIO E DI QUELLA CIVILE DEL 28 GENNAIO 2006 E 8 APRILE 2008. F | 573.573,00 | 0,00 | 471.673,00 | 0,00 | 0,00 | 101.900,00 | | 0,00 |
| 11 - - - - | ***** AVANZO DI AMMINISTRAZIONE DELL'ESERCIZIO PRECEDENTE ***** | 85066 | MONITORAGGIO E STUDI PER LA TUTELA DELLE ACQUE MARINE DALL'INQUINAMENTO | 33.620,00 | 0,00 | 30.620,00 | 0,00 | 0,00 | 3.000,00 | | 0,00 |
| 11 - - - - | ***** AVANZO DI AMMINISTRAZIONE DELL'ESERCIZIO PRECEDENTE ***** | 85067 | PROGETTO SUPPORTO TECNICO PER LE ATTIVITA' DI RICOGNIZIONE E MONITORAGGIO A SEGUITO DEGLI EVENTI ALLUVIONALI DI GENNAIO FEBBRAIO 2014 - QUOTA RETRIBUZIONE | 38.809,38 | 0,00 | 12.180,72 | 0,00 | 0,00 | 26.628,66 | | 0,00 |
| 11 - - - - | ***** AVANZO DI AMMINISTRAZIONE DELL'ESERCIZIO PRECEDENTE ***** | 85068 | PROGETTO SUPPORTO TECNICO PER LE ATTIVITA' DI RICOGNIZIONE E MONITORAGGIO A SEGUITO DEGLI EVENTI ALLUVIONALI DI GENNAIO FEBBRAIO 2014 - QUOTA ONERI | 8.986,34 | 0,00 | 3.220,06 | 0,00 | 0,00 | 5.766,28 | | 0,00 |
| 11 - - - - | ***** AVANZO DI AMMINISTRAZIONE DELL'ESERCIZIO PRECEDENTE ***** | 85069 | PROGETTO SUPPORTO TECNICO PER LE ATTIVITA' DI RICOGNIZIONE E MONITORAGGIO A SEGUITO DEGLI EVENTI ALLUVIONALI DI GENNAIO FEBBRAIO 2014 - QUOTA IRAP | 2.177,77 | 0,00 | 1.029,52 | 0,00 | 0,00 | 1.148,25 | | 0,00 |
| 11 - - - - | ***** AVANZO DI AMMINISTRAZIONE DELL'ESERCIZIO PRECEDENTE ***** | 85070 | MONITORAGGIO E STUDI PER LA TUTELA DELLE ACQUE DALL'INQUINAMENTO - QUOTA RETRIBUZIONI TEMPO DETERMINATO | 12.359,79 | 0,00 | 10.650,70 | 0,00 | 0,00 | 1.709,09 | | 0,00 |
| 11 - - - - | ***** AVANZO DI AMMINISTRAZIONE DELL'ESERCIZIO PRECEDENTE ***** | 85071 | MONITORAGGIO E STUDI PER LA TUTELA DELLE ACQUE DALL'INQUINAMENTO - QUOTA CONTRIBUTI TEMPO DETERMINATO | 1.565,21 | 0,00 | 1.149,29 | 0,00 | 0,00 | 415,92 | | 0,00 |
| 11 - - - - | ***** AVANZO DI AMMINISTRAZIONE DELL'ESERCIZIO PRECEDENTE ***** | 85072 | MONITORAGGIO E STUDI PER LA TUTELA DELLE ACQUE DALL'INQUINAMENTO - QUOTA IRAP TEMPO DETERMINATO | 1.215,40 | 0,00 | 906,95 | 0,00 | 0,00 | 308,45 | | 0,00 |
| 11 - - - - | ***** AVANZO DI AMMINISTRAZIONE DELL'ESERCIZIO PRECEDENTE ***** | 85074 | L. 549/1995 - FUNZIONAMENTO ARPAT - SPESA INVESTIMENTO | 3.054.424,03 | 0,00 | 581.036,00 | 0,00 | 0,00 | 2.473.388,03 | | 0,00 |
| 11 - - - - | ***** AVANZO DI AMMINISTRAZIONE DELL'ESERCIZIO PRECEDENTE ***** | 85075 | FONDI DERIVANTI DALLA GESTIONE COMMISSARIALE LAGUNA DI ORBETELLO - SPESE IN CONTO CAPITALE FINALIZZATE ALLA GESTIONE INTEGRATA DEL SISTEMA LAGUNARE | 281.705,58 | 0,00 | 60.573,00 | 0,00 | 0,00 | 221.132,58 | | 0,00 |
| 11 - - - - | ***** AVANZO DI AMMINISTRAZIONE DELL'ESERCIZIO PRECEDENTE ***** | 85076 | FONDI DERIVANTI DALLA GESTIONE COMMISSARIALE LAGUNA DI ORBETELLO - SPESE CORRENTI- TRASFERIMENTO RISORSE AL COMUNE DI ORBETELLO | 626.825,00 | 0,00 | 176.825,00 | 0,00 | 0,00 | 450.000,00 | | 0,00 |
| 11 - - - - | ***** AVANZO DI AMMINISTRAZIONE DELL'ESERCIZIO PRECEDENTE ***** | 85082 | FONDI DERIVANTI DALLA GESTIONE COMMISSARIALE LAGUNA DI ORBETELLO - SPESE CORRENTI FINALIZZATE ALLA GESTIONE DEL SISTEMA ALGALE- SPESE PER SERVIZI VARI | 247.701,47 | 0,00 | 39.747,60 | 0,00 | 0,00 | 207.953,87 | | 0,00 |
| 11 - - - - | ***** AVANZO DI AMMINISTRAZIONE DELL'ESERCIZIO PRECEDENTE ***** | 85083 | LIFE 16 PROGETTO WEEE - REALIZZAZIONE MATERIALI DI COMUNICAZIONE E ORGANIZZAZIONE EVENTI DIVULGATIVI | 2.324,00 | 0,00 | 0,00 | 0,00 | 0,00 | 2.324,00 | | 0,00 |
| 11 - - - - | ***** AVANZO DI AMMINISTRAZIONE DELL'ESERCIZIO PRECEDENTE ***** | 85084 | LIFE 16 PROGETTO WEEE - SERVIZI DI TRADUZIONE | 6.500,00 | 0,00 | 1.137,55 | 0,00 | 0,00 | 5.362,45 | | 0,00 |

1)Elenco analitico delle risorse vincolate rappresentate nel prospetto del risultato di amministrazione 2018

| Capitolo di entrata | descrizione | Capitolo di spesa | Descr. | Risorse vincolate al 1/1/ 2018 | Accertamenti esercizio 2018 | Impegni esercizio 2018 | Fondo pluriennale vincolato al 31/12/2018 | Cancellazione dell'accertamento o eliminazione del vincolo | Risorse vincolate al 01/01/2019 | di cui Residui Perenti | Utilizzo risorse vincolate nell'esercizio 2019 |
|---------------------|---|-------------------|--|--------------------------------|-----------------------------|------------------------|---|--|---------------------------------|------------------------|--|
| | | | | (a) | (b) | (c) | (d) | (e) | (f)=(a)+(b)-(d)-(e) | | (h) |
| 11 - - - | ***** AVANZO DI AMMINISTRAZIONE DELL'ESERCIZIO PRECEDENTE ***** | 85085 | LIFE 16 PROGETTO WEEE - SITO WEB E GRAFICA DEI PRODOTTI DI COMUNICAZIONE | 3.705,22 | 0,00 | 1.504,60 | 0,00 | 0,00 | 2.200,62 | | 0,00 |
| 11 - - - | ***** AVANZO DI AMMINISTRAZIONE DELL'ESERCIZIO PRECEDENTE ***** | 85086 | RIMBORSI PER COSTI DI ENERGIA ELETTRICA NELLA LAGUNA DI ORBETELLO CANALE DI NASSA | 114.866,76 | 0,00 | 54.866,43 | 0,00 | 0,33 | 60.000,00 | | 0,00 |
| 11 - - - | ***** AVANZO DI AMMINISTRAZIONE DELL'ESERCIZIO PRECEDENTE ***** | 85087 | PROGETTO FITOSANITARIO - RETRIBUZIONI | 237.483,97 | 0,00 | 144.115,06 | 0,00 | 0,00 | 93.368,91 | | 0,00 |
| 11 - - - | ***** AVANZO DI AMMINISTRAZIONE DELL'ESERCIZIO PRECEDENTE ***** | 85088 | PROGETTO FITOSANITARIO - ONERI RIFLESSI | 55.767,41 | 0,00 | 39.186,62 | 0,00 | 0,00 | 16.580,79 | | 0,00 |
| 11 - - - | ***** AVANZO DI AMMINISTRAZIONE DELL'ESERCIZIO PRECEDENTE ***** | 85089 | PROGETTO FITOSANITARIO - QUOTA IRAP | 15.463,14 | 0,00 | 10.392,38 | 0,00 | 0,00 | 5.070,76 | | 0,00 |
| 11 - - - | ***** AVANZO DI AMMINISTRAZIONE DELL'ESERCIZIO PRECEDENTE ***** | 85091 | PROGRAMMA GARANZIA GIOVANI 2014-2020 MISURA 5 TIROCINIO EXTRACURRICOLARE, ANCHE IN MOBILITA' GEOGRAFICA - TRASFERIMENTI CORRENTI AD ALTRI SOGGETTI - COFINANZIAMENTO UE | 2.032.457,55 | 0,00 | 236.550,00 | 0,00 | 1.792.131,50 | 3.776,05 | | 0,00 |
| 11 - - - | ***** AVANZO DI AMMINISTRAZIONE DELL'ESERCIZIO PRECEDENTE ***** | 85092 | PROGRAMMA GARANZIA GIOVANI 2014-2020 MISURA 5 TIROCINIO EXTRACURRICOLARE, ANCHE IN MOBILITA' GEOGRAFICA - TRASFERIMENTI CORRENTI AD ALTRI SOGGETTI - COFINANZIAMENTO STATALE | 677.185,85 | 0,00 | 78.850,00 | 0,00 | 597.368,15 | 967,70 | | 0,00 |
| 11 - - - | ***** AVANZO DI AMMINISTRAZIONE DELL'ESERCIZIO PRECEDENTE ***** | 85096 | PROGETTO 7/2015 "PAR FAS 2007-2013 - GESTIONE DELLE ATTIVITA' DEL BANDO FAR FAS 2014" - QUOTA RETRIBUZIONE | 20.133,77 | 0,00 | 9.945,50 | 0,00 | 0,00 | 10.188,27 | | 0,00 |
| 11 - - - | ***** AVANZO DI AMMINISTRAZIONE DELL'ESERCIZIO PRECEDENTE ***** | 85097 | PROGETTO 7/2015 "PAR FAS 2007-2013 - GESTIONE DELLE ATTIVITA' DEL BANDO FAR FAS 2014" - ONERI PERSONALE TEMPO DETERMINATO | 4.374,50 | 0,00 | 2.689,85 | 0,00 | 0,00 | 1.684,65 | | 0,00 |
| 11 - - - | ***** AVANZO DI AMMINISTRAZIONE DELL'ESERCIZIO PRECEDENTE ***** | 85098 | PROGETTO 7/2015 "PAR FAS 2007-2013 - GESTIONE DELLE ATTIVITA' DEL BANDO FAR FAS 2014" - IRAP PERSONALE TEMPO DETERMINATO | 1.655,78 | 0,00 | 847,54 | 0,00 | 0,00 | 808,24 | | 0,00 |
| 11 - - - | ***** AVANZO DI AMMINISTRAZIONE DELL'ESERCIZIO PRECEDENTE ***** | 85099 | PROGRAMMA GARANZIA GIOVANI 2014-2020 MISURA 5 TIROCINI EXTRACURRICOLARI, ANCHE IN MOBILITA' GEOGRAFICA - COFINANZIAMENTO STATALE - TRASFERIMENTI A ISTITUZIONI SOCIALI PRIVATE | 21.703,00 | 0,00 | 7.125,00 | 0,00 | 6.925,00 | 7.653,00 | | 0,00 |
| 11 - - - | ***** AVANZO DI AMMINISTRAZIONE DELL'ESERCIZIO PRECEDENTE ***** | 85100 | PROGRAMMA GARANZIA GIOVANI 2014-2020 MISURA 5 TIROCINI EXTRACURRICOLARI, ANCHE IN MOBILITA' GEOGRAFICA - COFINANZIAMENTO UE - TRASFERIMENTI A ISTITUZIONI SOCIALI PRIVATE | 65.109,00 | 0,00 | 21.375,00 | 0,00 | 20.775,00 | 22.959,00 | | 0,00 |
| 11 - - - | ***** AVANZO DI AMMINISTRAZIONE DELL'ESERCIZIO PRECEDENTE ***** | 85101 | FAR FONDO AGEVOLAZIONI ALLA RICERCA 2014/2020 MISS/PROGR: 0404 - QUOTA RETRIBUZIONE | 7.461,01 | 0,00 | 0,00 | 0,00 | 0,00 | 7.461,01 | | 0,00 |
| 11 - - - | ***** AVANZO DI AMMINISTRAZIONE DELL'ESERCIZIO PRECEDENTE ***** | 85102 | FAR FONDO AGEVOLAZIONI ALLA RICERCA 2014/2020 MISS/PROGR: 0404 - QUOTA ONERI | 2.106,35 | 0,00 | 0,00 | 0,00 | 0,00 | 2.106,35 | | 0,00 |
| 11 - - - | ***** AVANZO DI AMMINISTRAZIONE DELL'ESERCIZIO PRECEDENTE ***** | 85103 | FAR FONDO AGEVOLAZIONI ALLA RICERCA 2014/2020 MISS/PROGR: 0404 - QUOTA IRAP | 1.706,17 | 0,00 | 0,00 | 0,00 | 0,00 | 1.706,17 | | 0,00 |
| 11 - - - | ***** AVANZO DI AMMINISTRAZIONE DELL'ESERCIZIO PRECEDENTE ***** | 85113 | FONDO PER IL PAGAMENTO DEI RESIDUI PERENTI RELATIVI A SPESE CORRENTI FINANZIATE CON RISORSE DELL'UNIONE EUROPEA | 2.034,22 | 0,00 | 0,00 | 0,00 | 0,00 | 2.034,22 | 2.034,22 | 0,00 |
| 11 - - - | ***** AVANZO DI AMMINISTRAZIONE DELL'ESERCIZIO PRECEDENTE ***** | 85114 | FONDO PER IL PAGAMENTO DEI RESIDUI PERENTI RELATIVI A SPESE DI INVESTIMENTO FINANZIATE CON RISORSE DELL'UNIONE EUROPEA | 208.565,67 | 0,00 | 0,00 | 0,00 | 0,00 | 208.565,67 | 208.565,67 | 0,00 |
| 11 - - - | ***** AVANZO DI AMMINISTRAZIONE DELL'ESERCIZIO PRECEDENTE ***** | 85115 | FONDO PER IL PAGAMENTO DI RESIDUI PERENTI RELATIVI A SPESE CORRENTI FINANZIATE CON RISORSE DELLO STATO | 3.545.739,11 | 0,00 | 0,00 | 0,00 | 204.770,97 | 3.340.968,14 | 3.340.968,14 | 0,00 |
| 11 - - - | ***** AVANZO DI AMMINISTRAZIONE DELL'ESERCIZIO PRECEDENTE ***** | 85116 | FONDO PER IL PAGAMENTO DI RESIDUI PERENTI RELATIVI A SPESE DI INVESTIMENTO FINANZIATE CON RISORSE DELLO STATO | 36.035.816,59 | 0,00 | 0,00 | 0,00 | 1.270.819,91 | 34.764.996,68 | 34.764.996,68 | 0,00 |

1)Elenco analitico delle risorse vincolate rappresentate nel prospetto del risultato di amministrazione 2018

| Capitolo di entrata | descrizione | Capitolo di spesa | Descr. | Risorse vincolate al 1/1/ 2018 | Accertamenti esercizio 2018 | Impegni esercizio 2018 | Fondo pluriennale vincolato al 31/12/2018 | Cancellazione dell'accertamento o eliminazione del vincolo | Risorse vincolate al 01/01/2019 | di cui Residui Perenti | Utilizzo risorse vincolate nell'esercizio 2019 |
|---------------------|---|-------------------|--|--------------------------------|-----------------------------|------------------------|---|--|---------------------------------|------------------------|--|
| | | | | (a) | (b) | (c) | (d) | (e) | (f)=(a)+(b)-(d)-(e) | | (h) |
| 11 - - - - | ***** AVANZO DI AMMINISTRAZIONE DELL'ESERCIZIO PRECEDENTE ***** | 85119 | PROGETTO LIFE RE MIDA - QUOTA RETRIBUZIONI | 10.684,99 | 0,00 | 4.707,86 | 0,00 | 0,00 | 5.977,13 | | 0,00 |
| 11 - - - - | ***** AVANZO DI AMMINISTRAZIONE DELL'ESERCIZIO PRECEDENTE ***** | 85120 | PROGETTO LIFE RE MIDA - QUOTA ONERI | 664,05 | 0,00 | 0,00 | 0,00 | 0,00 | 664,05 | | 0,00 |
| 11 - - - - | ***** AVANZO DI AMMINISTRAZIONE DELL'ESERCIZIO PRECEDENTE ***** | 85121 | PROGETTO LIFE RE MIDA - QUOTA IRAP FONDI PER IL PAGAMENTO DI RESIDUI | 1.718,35 | 0,00 | 294,39 | 0,00 | 0,00 | 1.423,96 | | 0,00 |
| 11 - - - - | ***** AVANZO DI AMMINISTRAZIONE DELL'ESERCIZIO PRECEDENTE ***** | 85122 | PERENTI RELATIVI A PARTITE DI GIRO FINANZIATE CON RISORSE VINCOLATE DEL PERIMETRO ORDINARIO | 127.743.528,60 | 0,00 | 0,00 | 0,00 | 126.344.470,55 | 1.399.058,05 | 1.399.058,05 | 0,00 |
| 11 - - - - | ***** AVANZO DI AMMINISTRAZIONE DELL'ESERCIZIO PRECEDENTE ***** | 85123 | FAS 2007/2013 - SPESE PER ASSISTENZA TECNICA - DELIB. CIPE 166/2007 | 144.019,48 | 0,00 | 16.920,80 | 0,00 | 0,00 | 127.098,68 | | 0,00 |
| 11 - - - - | ***** AVANZO DI AMMINISTRAZIONE DELL'ESERCIZIO PRECEDENTE ***** | 85128 | PROGETTO EUROPEO HORIZON 2020 - URBAN WASTE - N. 690452 - ORGANIZZAZIONE EVENTI | 7.066,20 | 0,00 | 695,85 | 0,00 | 0,00 | 6.370,35 | | 0,00 |
| 11 - - - - | ***** AVANZO DI AMMINISTRAZIONE DELL'ESERCIZIO PRECEDENTE ***** | 85129 | PROGETTO EUROPEO HORIZON 2020 URBAN WASTE - N. 690452 - SPESE PER MISSIONI | 9.073,83 | 0,00 | 3.900,00 | 0,00 | 0,00 | 5.173,83 | | 0,00 |
| 11 - - - - | ***** AVANZO DI AMMINISTRAZIONE DELL'ESERCIZIO PRECEDENTE ***** | 85130 | FAS 2007/2013 - SPESE PER ASSISTENZA TECNICA - TRASFERIMENTI AD AMMINISTRAZIONI PUBBLICHE - DELIBERA CIPE 166/2007 | 173,31 | 0,00 | 0,00 | 0,00 | 0,00 | 173,31 | | 0,00 |
| 11 - - - - | ***** AVANZO DI AMMINISTRAZIONE DELL'ESERCIZIO PRECEDENTE ***** | 85138 | SPESE DIRETTE PER POTENZIAMENTO SISTEMA REGIONALE DI PROTEZIONE CIVILE. FONDI STATALI | 1.545,17 | 0,00 | 0,00 | 0,00 | 0,00 | 1.545,17 | | 0,00 |
| 11 - - - - | ***** AVANZO DI AMMINISTRAZIONE DELL'ESERCIZIO PRECEDENTE ***** | 85139 | SPESE RELATIVE AL POTENZIAMENTO DEL SISTEMA REGIONALE DI PROTEZIONE CIVILE. LEGGE 388/2000 | 37.371,44 | 0,00 | 0,00 | 0,00 | 0,00 | 37.371,44 | | 0,00 |
| 11 - - - - | ***** AVANZO DI AMMINISTRAZIONE DELL'ESERCIZIO PRECEDENTE ***** | 85140 | SPESE GENERALI DI PROTEZIONE CIVILE. FONDI STATALI | 2.461.675,21 | 0,00 | 0,00 | 0,00 | 0,00 | 2.461.675,21 | | 0,00 |
| 11 - - - - | ***** AVANZO DI AMMINISTRAZIONE DELL'ESERCIZIO PRECEDENTE ***** | 85147 | UTENZE ELETTRICHE DEGLI IMPIANTI DI CUI AGLI INTERVENTI DELL'ADDENDUM DELL'ACCORDO PROCEDIMENTALE ALTA VELOCITA' DEL 28.07.95 E S.S.M.M.I.I. | 385.771,29 | 0,00 | 60.000,00 | 0,00 | 0,00 | 325.771,29 | | 0,00 |
| 11 - - - - | ***** AVANZO DI AMMINISTRAZIONE DELL'ESERCIZIO PRECEDENTE ***** | 85148 | MANUTENZIONE ORDINARIA INTERVENTI REALIZZATI IN SEGUITO ALL'ADDENDUM DELL'ACCORDO PROCEDIMENTALE ALTA VELOCITA' DEL 28.07.95 E SS.MM.II. - ACQUISTO DI SERVIZI | 1.155.059,49 | 0,00 | 13.018,62 | 0,00 | 0,00 | 1.142.040,87 | | 0,00 |
| 11 - - - - | ***** AVANZO DI AMMINISTRAZIONE DELL'ESERCIZIO PRECEDENTE ***** | 85150 | PRELIEVI DI RISORSE IN CONTO CORRENTE DERIVANTI DA STRUMENTI DI INGEGNERIA FINANZIARIA DEL POR CREO FESR 2007/2013 DESTINATI AL FINANZIAMENTO DEI BANDI A SOSTEGNO DELLA RICERCA E DELLO SVILUPPO NELL'AMBITO DEL POR FESR 2014-2020 | 9.531.600,12 | 0,00 | 9.500.000,00 | 0,00 | 0,00 | 31.600,12 | | 0,00 |
| 11 - - - - | ***** AVANZO DI AMMINISTRAZIONE DELL'ESERCIZIO PRECEDENTE ***** | 85151 | FINANZIAMENTO DI PROGETTI SPERIMENTALI RECUPERO IN AREE AD ALTA CRITICITA' ABITATIVA FINALIZZATI A POTENZIARE L'OFFERTA DI ABITAZIONI IN LOCAZIONE IN FAVORE DELLE FASCE DEBOLI NONCHE' A SUPERARE SITUAZIONI CRITICHE DI EMERGENZA ABITATIVA - TRASFERIMENTI AD | 30.895.352,67 | 0,00 | 2.861.753,37 | 0,00 | 0,00 | 28.033.599,30 | | 0,00 |
| 11 - - - - | ***** AVANZO DI AMMINISTRAZIONE DELL'ESERCIZIO PRECEDENTE ***** | 85152 | FONDI PER IL FINANZIAMENTO DI INTERVENTI DI RIPRISTINO FUNZIONALE DEGLI ALLOGGI ERP NON ASSEGNABILI PER GRAVE DEGRADO FUNZIONALE | 1.516.013,24 | 0,00 | 253.083,36 | 0,00 | 0,00 | 1.262.929,88 | | 0,00 |
| 11 - - - - | ***** AVANZO DI AMMINISTRAZIONE DELL'ESERCIZIO PRECEDENTE ***** | 85155 | PROMOZIONE INTERVENTI FINALIZZATI AL RISPARMIO E RECUPERO DI ENERGIA PER LE MIGLIORI UTILIZZAZ. GEOTERMICHE, TUTELA AMBIENTALE TERRITORI INTERESS. INSEDIAMENTI IMPIANTI GEOTERMICI | 1.320.211,13 | 0,00 | 227.153,90 | 0,00 | 0,00 | 1.093.057,23 | | 0,00 |

1)Elenco analitico delle risorse vincolate rappresentate nel prospetto del risultato di amministrazione 2018

| Capitolo di entrata | descrizione | Capitolo di spesa | Descr. | Risorse vincolate al 1/1/ 2018 | Accertamenti esercizio 2018 | Impegni esercizio 2018 | Fondo pluriennale vincolato al 31/12/2018 | Cancellazione dell'accertamento o eliminazione del vincolo | Risorse vincolate al 01/01/2019 | di cui Residui Perenti | Utilizzo risorse vincolate nell'esercizio 2019 |
|---------------------|---|-------------------|--|--------------------------------|-----------------------------|------------------------|---|--|---------------------------------|------------------------|--|
| | | | | (a) | (b) | (c) | (d) | (e) | (f)=(a)-(b)-(d)-(e) | | (h) |
| 11 - - - | ***** AVANZO DI AMMINISTRAZIONE DELL'ESERCIZIO PRECEDENTE ***** | 85156 | FINANZIAMENTO STRAORDINARIO DI COMPLETAMENTO E RAZIONALIZZAZIONE DEI SISTEMI DI COLLETTAMENTO E DEPURAZIONE DELLE ACQUE FINANZIATO CON LE ECONOMIE DEL P.T.T.A 1994-96 ART.6 L. 135/97 FINANZIAMENTO STATALE | 552.154,50 | 0,00 | 0,00 | 0,00 | 0,00 | 552.154,50 | | 0,00 |
| 11 - - - | ***** AVANZO DI AMMINISTRAZIONE DELL'ESERCIZIO PRECEDENTE ***** | 85158 | BONIFICHE DI INTERESSE NAZIONALE DI CUI AL DM 468/2001 - AREA DI MASSA CARRARA - SOGGETTI PUBBLICI PROGETTO T-NET ESPERIENZA | 948.646,88 | 0,00 | 853.784,86 | 0,00 | 0,00 | 94.862,02 | | 0,00 |
| 11 - - - | ***** AVANZO DI AMMINISTRAZIONE DELL'ESERCIZIO PRECEDENTE ***** | 85159 | TRANSNAZIONALE TRA LIBANO, GIORDANIA, FRANCIA ED ITALIA. GESTIONE DIRETTA: ACQUISTO DI BENI E PRASTAZIONI DI SERVIZI | 11.425,51 | 0,00 | 1.400,00 | 0,00 | 0,00 | 10.025,51 | | 0,00 |
| 11 - - - | ***** AVANZO DI AMMINISTRAZIONE DELL'ESERCIZIO PRECEDENTE ***** | 85160 | ISTITUZIONE, MANUTENZIONE E GESTIONE AREE NATURALI PROTETTE REGIONALI | 19.200,00 | 0,00 | 7.114,50 | 0,00 | 0,00 | 12.085,50 | | 0,00 |
| 11 - - - | ***** AVANZO DI AMMINISTRAZIONE DELL'ESERCIZIO PRECEDENTE ***** | 85161 | RESTITUZIONE ALLE GESTIONI POST COMMISSARIALI DEGLI INTROITI RECUPERATI SU SOMME CORRISPOSTE IN RELAZIONE ALLE OPCM 3850/2010 (OCDFPC 84/2013) E 3974/2011 (OCDFPC 45/2013) | 2.705.999,46 | 0,00 | 303.480,54 | 0,00 | 4.568,15 | 2.397.950,77 | | 0,00 |
| 11 - - - | ***** AVANZO DI AMMINISTRAZIONE DELL'ESERCIZIO PRECEDENTE ***** | 85164 | TERRITORIO DELLA PROVINCIA DI AREZZO, SPESE PER INTERVENTI URGENTI DI RIPARAZIONE DANNI, MIGLIORAMENTO SISMICO DEL PATRIMONIO EDILIZIO RESIDENZIALE, PUBBLICO, INFRASTRUTTURALE E DI CULTO. | 342.780,42 | 0,00 | 309.015,14 | 0,00 | 0,00 | 33.765,28 | | 0,00 |
| 11 - - - | ***** AVANZO DI AMMINISTRAZIONE DELL'ESERCIZIO PRECEDENTE ***** | 85166 | CONTRIBUTI A FAVORE DELLE DIOCESI PER INTERVENTI SU EDIFICI DI CULTO - SISMA PROV. SIENA 2000- ORDINANZA PCM 3124/2001 | 16.387,57 | 0,00 | 3.023,62 | 0,00 | 0,00 | 13.363,95 | | 0,00 |
| 11 - - - | ***** AVANZO DI AMMINISTRAZIONE DELL'ESERCIZIO PRECEDENTE ***** | 85167 | TERRITORIO DELLA PROVINCIA DI SIENA. SPESE PER INTERVENTI URGENTI DI RIPARAZIONE DANNI, MIGLIORAMENTO SISMICO DEL PATRIMONIO EDILIZIO RESIDENZIALE, PUBBLICO, INFRASTRUTTURALE E DI CULTO | 32.269,33 | 0,00 | 32.089,33 | 0,00 | 0,00 | 180,00 | | 0,00 |
| 11 - - - | ***** AVANZO DI AMMINISTRAZIONE DELL'ESERCIZIO PRECEDENTE ***** | 85168 | INTERVENTI DIRETTI A FRONTEGGIARE I DANNI CONSEGUENTI ALLA CRISI SISMICA DEL SETTEMBRE-OTTOBRE 1997 NEL TERRITORIO DELLA PROVINCIA DI AREZZO. ORD. PCM N. 2741/1998 - ORD. PCM 3434/2005- CONTRIBUTI AGLI ENTI LOCALI | 606.590,86 | 0,00 | 76.151,98 | 0,00 | 0,00 | 530.438,88 | | 0,00 |
| 11 - - - | ***** AVANZO DI AMMINISTRAZIONE DELL'ESERCIZIO PRECEDENTE ***** | 85169 | SPESE PER INDAGINI DI MICROZONAZIONE SISMICA - OPCM 3907/2010 | 12.020,33 | 0,00 | 7.875,00 | 0,00 | 0,00 | 4.145,33 | | 0,00 |
| 11 - - - | ***** AVANZO DI AMMINISTRAZIONE DELL'ESERCIZIO PRECEDENTE ***** | 85170 | PROTEZIONE CIVILE DIRETTI A FRONTEGGIARE I DANNI CONSEGUENTI AGLI EVENTI ALLUVIONALI DEL MESE DI NOVEMBRE 2000 (ORDIN. N. 3095 DEL 23.11.2000, N. 3096 DEL 30.11.2000, N. 3110 DEL 1.03.2001 E N. 3135 DEL 10.05.2001, | 395.835,77 | 0,00 | 27.552,80 | 0,00 | 0,00 | 368.282,97 | | 0,00 |
| 11 - - - | ***** AVANZO DI AMMINISTRAZIONE DELL'ESERCIZIO PRECEDENTE ***** | 85183 | INTERVENTI SULLA VIABILITA' REGIONALE | 6.872.876,14 | 0,00 | 0,00 | 0,00 | 0,00 | 6.872.876,14 | | 0,00 |
| 11 - - - | ***** AVANZO DI AMMINISTRAZIONE DELL'ESERCIZIO PRECEDENTE ***** | 85185 | PROGETTO T-NET - RISORSE PARTNER TOSCANI | 87.494,99 | 0,00 | 86.890,00 | 0,00 | 0,00 | 604,99 | | 0,00 |
| 11 - - - | ***** AVANZO DI AMMINISTRAZIONE DELL'ESERCIZIO PRECEDENTE ***** | 85186 | PROGETTO T-NET RISORSE PARTNER STRANIERI | 57.709,99 | 0,00 | 57.709,89 | 0,00 | 0,00 | 0,10 | | 0,00 |
| 11 - - - | ***** AVANZO DI AMMINISTRAZIONE DELL'ESERCIZIO PRECEDENTE ***** | 85190 | SPESE PER INTERVENTI DI PROTEZIONE CIVILE DIRETTI A FRONTEGGIARE I DANNI CONSEGUENTI AGLI EVENTI ALLUVIONALI DEL MESE DI NOVEMBRE 2000 (ORDINANZA DEL PRESIDENTE DEL CONSIGLIO DEI MINISTRI 12.9.2003 N. 3311) | 4.108,80 | 0,00 | 0,00 | 0,00 | 0,00 | 4.108,80 | | 0,00 |

1)Elenco analitico delle risorse vincolate rappresentate nel prospetto del risultato di amministrazione 2018

| Capitolo di entrata | descrizione | Capitolo di spesa | Descr. | Risorse vincolate al 1/1/ 2018 | Accertamenti esercizio 2018 | Impegni esercizio 2018 | Fondo pluriennale vincolato al 31/12/2018 | Cancellazione dell'accertamento o eliminazione del vincolo | Risorse vincolate al 01/01/2019 | di cui Residui Perenti | Utilizzo risorse vincolate nell'esercizio 2019 |
|---------------------|---|-------------------|--|--------------------------------|-----------------------------|------------------------|---|--|---------------------------------|------------------------|--|
| | | | | (a) | (b) | (c) | (d) | (e) | (f)=(a)-(b)-(d)-(e) | | (h) |
| 11 - - - - | ***** AVANZO DI AMMINISTRAZIONE DELL'ESERCIZIO PRECEDENTE ***** | 85191 | FONDO PER INTERVENTI DI PROTEZIONE CIVILE DIRETTI A FRONTEGGIARE DANNI CONSEGUENTI AGLI EVENTI ATMOSFERICI DEL 6/08/2002 NELLE PROVINCE DI FIRENZE, LUCCA, PISA E PISTOIA. | 15.986,91 | 0,00 | 0,00 | 0,00 | 0,00 | 15.986,91 | | 0,00 |
| 11 - - - - | ***** AVANZO DI AMMINISTRAZIONE DELL'ESERCIZIO PRECEDENTE ***** | 85192 | POTENZIAMENTO PER IL SISTEMA REGIONALE DI PROTEZIONE CIVILE. CONTRIBUTI PER IL VOLONTARIATO SPESE PER IL POTENZIAMENTO DEL SISTEMA REGIONALE DI PROTEZIONE CIVILE. FONDO EX L. 388/2000. | 50.000,00 | 0,00 | 0,00 | 0,00 | 0,00 | 50.000,00 | | 0,00 |
| 11 - - - - | ***** AVANZO DI AMMINISTRAZIONE DELL'ESERCIZIO PRECEDENTE ***** | 85193 | OPERE DI RIPRISTINO E MESSA IN SICUREZZA IDRAUICA PER IL NUBRIFAGIO DEL 5.5.2001 E INTERVENTI DI RIPRISTINO DELLE INFRASTRUTTURE PER LA MAREGGIATA DEL 9-11 NOVEMBRE 2001. FONDO EX L. 388/2000. | 4.334,21 | 0,00 | 0,00 | 0,00 | 0,00 | 4.334,21 | | 0,00 |
| 11 - - - - | ***** AVANZO DI AMMINISTRAZIONE DELL'ESERCIZIO PRECEDENTE ***** | 85194 | CRISI SISMICA MULTIBENINA DEL 26.09.1997. ORDINANZA PCM 3124/20001 - SPESE PER INTERVENTI URGENTI PER RIPARAZIONE DANNI, MIGLIORAMENTO SISMICO DEGLI EDIFICI PRIVATI E PUBBLICI, PIANO REGIONALE. | 96.783,19 | 0,00 | 0,00 | 0,00 | 0,00 | 96.783,19 | | 0,00 |
| 11 - - - - | ***** AVANZO DI AMMINISTRAZIONE DELL'ESERCIZIO PRECEDENTE ***** | 85195 | EVENTO SISMICO AMIATA DEL 1.04.2000. SPESE PER INTERVENTI URGENTI PER RIPARAZIONE DANNI, MIGLIORAMENTO SISMICO DEGLI EDIFICI PRIVATI E DI CULTO E INCOLUMITA' PUBBLICA E PRIVATA. (ORD. MIN. N. 3124/2001 E DELIB. G.R.T. N. 346 DEL 8.04.02). | 520,87 | 0,00 | 0,00 | 0,00 | 0,00 | 520,87 | | 0,00 |
| 11 - - - - | ***** AVANZO DI AMMINISTRAZIONE DELL'ESERCIZIO PRECEDENTE ***** | 85196 | FONDI COMPLETAMENTO OPERE CIA COMPETENZA STATALE (ART. 17 L. 16.10.75 N. 492)-FONDI RISARCIMENTO DANNI CAUSATI ALLUVIONE AUTUNNO 1966 AGLI IMMOBILI DI PROPRIETA' PRIVATA (L. 23.12.66 N. 1142-FINANZ. STAT.) | 176.764,91 | 0,00 | 0,00 | 0,00 | 0,00 | 176.764,91 | | 0,00 |
| 11 - - - - | ***** AVANZO DI AMMINISTRAZIONE DELL'ESERCIZIO PRECEDENTE ***** | 85197 | COMPLETAMENTO INTERVENTI CONSEGUENTI AGLI EVENTI CALAMITOSI GIUGNO 1996. | 2.173.502,95 | 0,00 | 0,00 | 0,00 | 0,00 | 2.173.502,95 | | 0,00 |
| 11 - - - - | ***** AVANZO DI AMMINISTRAZIONE DELL'ESERCIZIO PRECEDENTE ***** | 85198 | INTERVENTI EVENTO VERSILIA '96 GESTITI DAGLI UFFICI REGIONALI PER LA TUTELA DEL TERRITORIO. L. 677/96 E L. 226/99. | 39.957,03 | 0,00 | 1.100,00 | 0,00 | 0,00 | 38.857,03 | | 0,00 |
| 11 - - - - | ***** AVANZO DI AMMINISTRAZIONE DELL'ESERCIZIO PRECEDENTE ***** | 85199 | CONTRIBUTI A FAVORE DELLA DIOCESI DI AREZZO CORTONA E SANSEPOLCRO PER INTERVENTI SU EDIFICI DI CULTO - SISMA PROV. AREZZO 2001- ORD. 3311/3317/2003 - FINANZIATO DA MUTUO CON AMMORTAMENTO A CARICO STATO | 126.890,04 | 0,00 | 8.500,00 | 0,00 | 0,00 | 118.390,04 | | 0,00 |
| 11 - - - - | ***** AVANZO DI AMMINISTRAZIONE DELL'ESERCIZIO PRECEDENTE ***** | 85200 | FONDO PER INTERVENTI RELATIVI A CALAMITA' NATURALI DAL 1991 AL 1998 MEDIANTE UTILIZZO DI RISORSE VINCOLATE ECONOMIZZATE | 16.257,77 | 0,00 | 0,00 | 0,00 | 0,00 | 16.257,77 | | 0,00 |
| 11 - - - - | ***** AVANZO DI AMMINISTRAZIONE DELL'ESERCIZIO PRECEDENTE ***** | 85201 | INTERVENTI DEL FONDO PER LA PROTEZIONE CIVILE FINANZIATI CON PROVENTI VERSATI SUL C/C 1515.39 PRESSO M.P.S. AG. 17 DI FIRENZE - TRASFERIMENTI ALLO STATO E AD ALTRI CONSORZI PUBBLICI | 220.228,60 | 0,00 | 0,00 | 0,00 | 0,00 | 220.228,60 | | 0,00 |
| 11 - - - - | ***** AVANZO DI AMMINISTRAZIONE DELL'ESERCIZIO PRECEDENTE ***** | 85202 | INTERVENTI URGENTI PER FRONTEGGIARE SITUAZIONI DI PERICOLO CONNESSE A DISSESTI IDROGEOLOGICI IN VARI COMUNI DELLA TOSCANA (ORDIN. N. 2864 DEL 9.10.1998 E N. 3121 DEL 4.04.2001) | 4.035,72 | 0,00 | 0,00 | 0,00 | 0,00 | 4.035,72 | | 0,00 |
| 11 - - - - | ***** AVANZO DI AMMINISTRAZIONE DELL'ESERCIZIO PRECEDENTE ***** | 85203 | SPESE DI INVESTIMENTO IN EMERGENZA PER EVENTI CALAMITOSI. FONDI STATALI | 1.009.319,94 | 0,00 | 0,00 | 0,00 | 0,00 | 1.009.319,94 | | 0,00 |
| 11 - - - - | ***** AVANZO DI AMMINISTRAZIONE DELL'ESERCIZIO PRECEDENTE ***** | 85204 | SPESE CORRENTI IN EMERGENZA PER EVENTI CALAMITOSI. FONDI STATALI | 88.421,89 | 0,00 | 0,00 | 0,00 | 0,00 | 88.421,89 | | 0,00 |
| 11 - - - - | ***** AVANZO DI AMMINISTRAZIONE DELL'ESERCIZIO PRECEDENTE ***** | 85205 | INTERVENTI URGENTI PER FRONTEGGIARE SITUAZIONI DI PERICOLO CONNESSE A DISSESTI IDROGEOLOGICI IN VARI COMUNI DELLA TOSCANA (ORDIN. N. 2864 DEL 9.10.1998 E N. 3121 DEL 4.04.2001) | 44,55 | 0,00 | 0,00 | 0,00 | 0,00 | 44,55 | | 0,00 |

1)Elenco analitico delle risorse vincolate rappresentate nel prospetto del risultato di amministrazione 2018

| Capitolo di entrata | descrizione | Capitolo di spesa | Descr. | Risorse vincolate al 1/1/ 2018 | Accertamenti esercizio 2018 | Impegni esercizio 2018 | Fondo pluriennale vincolato al 31/12/2018 | Cancellazione dell'accertamento o eliminazione del vincolo | Risorse vincolate al 01/01/2019 | di cui Residui Perenti | Utilizzo risorse vincolate nell'esercizio 2019 |
|---------------------|---|-------------------|---|--------------------------------|-----------------------------|------------------------|---|--|---------------------------------|------------------------|--|
| | | | | (a) | (b) | (c) | (d) | (e) | (f)=(a)+(b)-(d)-(e) | | (h) |
| 11 - - - | ***** AVANZO DI AMMINISTRAZIONE DELL'ESERCIZIO PRECEDENTE ***** | 85206 | OSSERVATORIO LAVORI PUBBLICI - SPESE PER ACQUISTO SERVIZI E SPESE PER LA SEZIONE REGIONALE DELL'OSSERVATORIO D.LGS 163/2006 | 42.178,12 | 0,00 | 0,00 | 0,00 | 0,00 | 42.178,12 | | 0,00 |
| 11 - - - | ***** AVANZO DI AMMINISTRAZIONE DELL'ESERCIZIO PRECEDENTE ***** | 85207 | FONDO PER IL PAGAMENTO DI ONERI DI ESPROPRIO RELATIVI AGLI INTERVENTI DI RIPRISTINO E PREVENZIONE DANNI CALAMITA' REGIONALI | 228,81 | 0,00 | 0,00 | 0,00 | 0,00 | 228,81 | | 0,00 |
| 11 - - - | ***** AVANZO DI AMMINISTRAZIONE DELL'ESERCIZIO PRECEDENTE ***** | 85208 | INTERVENTI L. 22/7/1999 (CON ESCLUSIONE EVENTO CALAMITOSO DEL 19-20/6/96 IN VERSILIA) GESTITI DALL'UFFICIO REGIONALE TUTELA DELL'ACQUA E DEL TERRITORIO DI LUCCA. | 1.508,95 | 0,00 | 0,00 | 0,00 | 0,00 | 1.508,95 | | 0,00 |
| 11 - - - | ***** AVANZO DI AMMINISTRAZIONE DELL'ESERCIZIO PRECEDENTE ***** | 85209 | EVENTI ALLUVIONALI DELL'OTTOBRE 2002 NEL TERRITORIO DELLE PROVINCE DI LUCCA E PISTOIA. ORDINANZA DEL PRESIDENTE DEL CONSIGLIO DEI MINISTRI N. 3321 DEL 2003. | 25.165,57 | 0,00 | 0,00 | 0,00 | 0,00 | 25.165,57 | | 0,00 |
| 11 - - - | ***** AVANZO DI AMMINISTRAZIONE DELL'ESERCIZIO PRECEDENTE ***** | 85210 | SPESE DI INVESTIMENTO PER IL POTENZIAMENTO DEL SISTEMA REGIONALE DI PROTEZIONE CIVILE. FONDO REGIONALE DI PROTEZIONE CIVILE L. 388/2000 | 583.785,43 | 0,00 | 0,00 | 0,00 | 0,00 | 583.785,43 | | 0,00 |
| 11 - - - | ***** AVANZO DI AMMINISTRAZIONE DELL'ESERCIZIO PRECEDENTE ***** | 85211 | COMPLETAMENTO INTERVENTI CONSEGUENTI AGLI EVENTI CALAMITOSI GIUGNO/OTTOBRE 1996 - ENTE ATTUATORE URTAT DI MASSA CARRARA | 984.326,57 | 0,00 | 41.057,53 | 0,00 | 0,00 | 943.269,04 | | 0,00 |
| 11 - - - | ***** AVANZO DI AMMINISTRAZIONE DELL'ESERCIZIO PRECEDENTE ***** | 85212 | SPESE PER INTERVENTI FINALIZZATI ALLA RIDUZIONE DEL RISCHIO SISMICO ORD. PCM 3505/2006 | 6.525,00 | 0,00 | 0,00 | 0,00 | 0,00 | 6.525,00 | | 0,00 |
| 11 - - - | ***** AVANZO DI AMMINISTRAZIONE DELL'ESERCIZIO PRECEDENTE ***** | 85214 | ECCEZIONALI EVENTI ATMOSFERICI DELL'OTTOBRE 2004 E NOVEMBRE 2005 NELLE PROVINCE DI AREZZO, GROSSETO E SIENA (ORDINANZA PCM 3501/2006) | 257.644,22 | 0,00 | 0,00 | 0,00 | 0,00 | 257.644,22 | | 0,00 |
| 11 - - - | ***** AVANZO DI AMMINISTRAZIONE DELL'ESERCIZIO PRECEDENTE ***** | 85215 | SPESE PER INTERVENTI A TUTELA E DIFESA DEI CONSUMATORI E UTENTI REALIZZATI CON IL CONTRIBUTO DEL MINISTERO. SPESE ACCESSORIE DEL PERSONALE | 6.585,88 | 0,00 | 0,00 | 0,00 | 0,00 | 6.585,88 | | 0,00 |
| 11 - - - | ***** AVANZO DI AMMINISTRAZIONE DELL'ESERCIZIO PRECEDENTE ***** | 85216 | OSSERVATORIO LAVORI PUBBLICI - SPESE PER GESTIONE E MANUTENZIONE DEL SISTEMA INFORMATIVO OSSERVATORIO LAVORI PUBBLICI | 28.680,07 | 0,00 | 0,00 | 0,00 | 0,00 | 28.680,07 | | 0,00 |
| 11 - - - | ***** AVANZO DI AMMINISTRAZIONE DELL'ESERCIZIO PRECEDENTE ***** | 85217 | EVENTI CALAMITOSI CHE HANNO COLPITO NEI GIORNI 23 E 24 SETTEMBRE 2003 IL TERRITORIO DELLA PROVINCIA DI MASSA CARRARA (ORDINANZA 3325 DEL 7.11.2003 E SEGUENTI) | 552.895,06 | 0,00 | 0,00 | 0,00 | 0,00 | 552.895,06 | | 0,00 |
| 11 - - - | ***** AVANZO DI AMMINISTRAZIONE DELL'ESERCIZIO PRECEDENTE ***** | 85218 | ECCEZIONALI EVENTI ATMOSFERICI DELL'OTTOBRE 2004 E NOVEMBRE 2005 NELLE PROVINCE DI AREZZO, GROSSETO E SIENA. MUTUO CON ONERI A CARICO DELLO STATO. (ORDINANZA PCM 3534 DEL 25.7.2006) | 257.946,97 | 0,00 | 0,00 | 0,00 | 0,00 | 257.946,97 | | 0,00 |
| 11 - - - | ***** AVANZO DI AMMINISTRAZIONE DELL'ESERCIZIO PRECEDENTE ***** | 85220 | ECCEZIONALI EVENTI ATMOSFERICI DELL'OTTOBRE 2004 E NOVEMBRE 2005 NELLE PROVINCE DI AREZZO, GROSSETO E SIENA. CONTRIBUTO ANNO 2007. (ORDINANZA PCM 3534 DEL 25.7.2006) | 101.900,00 | 0,00 | 0,00 | 0,00 | 0,00 | 101.900,00 | | 0,00 |
| 11 - - - | ***** AVANZO DI AMMINISTRAZIONE DELL'ESERCIZIO PRECEDENTE ***** | 85221 | BENEFICI NORMATIVI D.LGS. 1/2018 - RISORSE STATALI PER DATORI DI LAVORO PRIVATI | 569,08 | 0,00 | 0,00 | 0,00 | 0,00 | 569,08 | | 0,00 |
| 11 - - - | ***** AVANZO DI AMMINISTRAZIONE DELL'ESERCIZIO PRECEDENTE ***** | 85222 | SPESE PER INTERVENTI DI RIDUZIONE DEL RISCHIO SISMICO SU EDIFICI SCOLASTICI. OPCM 3728/2008 | 0,98 | 0,00 | 0,00 | 0,00 | 0,00 | 0,98 | | 0,00 |
| 11 - - - | ***** AVANZO DI AMMINISTRAZIONE DELL'ESERCIZIO PRECEDENTE ***** | 85223 | SPESE PER IL POTENZIAMENTO DELLA COLONNA MOBILE REGIONALE | 406.280,00 | 0,00 | 0,00 | 0,00 | 0,00 | 406.280,00 | | 0,00 |
| 11 - - - | ***** AVANZO DI AMMINISTRAZIONE DELL'ESERCIZIO PRECEDENTE ***** | 85224 | EVENTI CALAMITOSI CHE HANNO COLPITO NEI GIORNI 23 E 24 SETTEMBRE 2003 IL TERRITORIO DELLA PROVINCIA DI MASSA CARRARA (ORDINANZA P.C.M. 3332 DEL 19/1/2004) | 512.027,08 | 0,00 | 0,00 | 0,00 | 0,00 | 512.027,08 | | 0,00 |

1)Elenco analitico delle risorse vincolate rappresentate nel prospetto del risultato di amministrazione 2018

| Capitolo di entrata | descrizione | Capitolo di spesa | Descr. | Risorse vincolate al 1/1/ 2018 | Accertamenti esercizio 2018 | Impegni esercizio 2018 | Fondo pluriennale vincolato al 31/12/2018 | Cancellazione dell'accertamento o eliminazione del vincolo | Risorse vincolate al 01/01/2019 | di cui Residui Perenti | Utilizzo risorse vincolate nell'esercizio 2019 |
|---------------------|---|-------------------|---|--------------------------------|-----------------------------|------------------------|---|--|---------------------------------|------------------------|--|
| | | | | (a) | (b) | (c) | (d) | (e) | (f)=(a)+(b)-(d)-(e) | | (h) |
| 11 - - - | ***** AVANZO DI AMMINISTRAZIONE DELL'ESERCIZIO PRECEDENTE ***** | 85225 | SPESE PER LA FORMAZIONE - PROTEZIONE CIVILE | 8.605,80 | 0,00 | 0,00 | 0,00 | 0,00 | 8.605,80 | | 0,00 |
| 11 - - - | ***** AVANZO DI AMMINISTRAZIONE DELL'ESERCIZIO PRECEDENTE ***** | 85226 | SPESE PER L'ACQUISTO DI AUTOMEZZI PER LA PROTEZIONE CIVILE | 1.230,55 | 0,00 | 0,00 | 0,00 | 0,00 | 1.230,55 | | 0,00 |
| 11 - - - | ***** AVANZO DI AMMINISTRAZIONE DELL'ESERCIZIO PRECEDENTE ***** | 85227 | EVENTI CALAMITOSI PROVINCE DI LUCCA E MASSA CARRARA OTT - NOV 2010 - OPCM 3925/2011 | 231.710,21 | 0,00 | 0,00 | 0,00 | 0,00 | 231.710,21 | | 0,00 |
| 11 - - - | ***** AVANZO DI AMMINISTRAZIONE DELL'ESERCIZIO PRECEDENTE ***** | 85228 | EVENTI SISMICI CHE HANNO COLPITO IL TERRITORIO DELLE PROVINCE DI LUCCA E MASSA-CARRARA NEI GIORNI 31 OTTOBRE E 10 NOVEMBRE 2010. (O.P.C.M. 3915 DEL 30/12/2010 E 3925 DEL 23/2/2011) | 76.824,71 | 0,00 | 0,00 | 0,00 | 0,00 | 76.824,71 | | 0,00 |
| 11 - - - | ***** AVANZO DI AMMINISTRAZIONE DELL'ESERCIZIO PRECEDENTE ***** | 85229 | SPESE ACCESSORI PER GLI AUTOVEICOLI DELLA PROTEZIONE CIVILE | 7.000,00 | 0,00 | 0,00 | 0,00 | 0,00 | 7.000,00 | | 0,00 |
| 11 - - - | ***** AVANZO DI AMMINISTRAZIONE DELL'ESERCIZIO PRECEDENTE ***** | 85230 | INTERVENTI URGENTI PER FRONTEGGIARE LA GRAVE EMERGENZA A SEGUITO DEGLI EVENTI ALLUVIONALI IN LUNIGIANA DELL'OTTOBRE 2011 | 40.815,69 | 0,00 | 0,00 | 0,00 | 0,00 | 40.815,69 | | 0,00 |
| 11 - - - | ***** AVANZO DI AMMINISTRAZIONE DELL'ESERCIZIO PRECEDENTE ***** | 85232 | FINANZIAMENTO INTERVENTI SU OPERE PUBBLICHE DANNEGGIATE DA EVENTI ALLUVIONALI DEL NOVEMBRE 1994 - SISTEMAZIONE IDRAULICA AREA EX LAGO DI PORTA. | 154.389,53 | 0,00 | 0,00 | 0,00 | 0,00 | 154.389,53 | | 0,00 |
| 11 - - - | ***** AVANZO DI AMMINISTRAZIONE DELL'ESERCIZIO PRECEDENTE ***** | 85233 | SPESE PER INTERVENTI STRUTTURALI DI RIDUZIONE DEL RISCHIO SISMICO SU EDIFICI DI PROPRIETA' DI FAMIGLIE - ART. 11 D.L. 39/2009 | 635.532,86 | 0,00 | 0,00 | 0,00 | 0,00 | 635.532,86 | | 0,00 |
| 11 - - - | ***** AVANZO DI AMMINISTRAZIONE DELL'ESERCIZIO PRECEDENTE ***** | 85236 | SPESE PER ATTIVITA' GENERALI DI PROTEZIONE CIVILE | 19.558,58 | 0,00 | 0,00 | 0,00 | 0,00 | 19.558,58 | | 0,00 |
| 11 - - - | ***** AVANZO DI AMMINISTRAZIONE DELL'ESERCIZIO PRECEDENTE ***** | 85237 | ACCORDO DI PROGRAMMA PER L'ATTUAZIONE DI INTERVENTI MIRATI ALLA RIDUZIONE DEL RISCHIO IDRAULICO ALL'ISOLA D'ELBA - D.G.R.T. N.409/2012. | 702.570,81 | 0,00 | 0,00 | 0,00 | 0,00 | 702.570,81 | | 0,00 |
| 11 - - - | ***** AVANZO DI AMMINISTRAZIONE DELL'ESERCIZIO PRECEDENTE ***** | 85238 | ACCORDO DI PROGRAMMA PER L'ATTUAZIONE DI INTERVENTI MIRATI ALLA RIDUZIONE DEL RISCHIO IDRAULICO ALL'ISOLA D'ELBA - D.G.R.T. N.409/2012. | 309.480,06 | 0,00 | 0,00 | 0,00 | 0,00 | 309.480,06 | | 0,00 |
| 11 - - - | ***** AVANZO DI AMMINISTRAZIONE DELL'ESERCIZIO PRECEDENTE ***** | 85239 | SPESE INVESTIMENTO PER EVENTI CALAMITOSI. SOSTEGNO A STABILIMENTI BALNEARI MAREGGIATE 2013. FONDI STATALI | 51.367,26 | 0,00 | 0,00 | 0,00 | 0,00 | 51.367,26 | | 0,00 |
| 11 - - - | ***** AVANZO DI AMMINISTRAZIONE DELL'ESERCIZIO PRECEDENTE ***** | 85240 | EVENTI SISMICI AVVENUTI NEL MAGGIO 2012 NEL TERRITORIO DELLE PROVINCE DI BOLOGNA, MODENA, FERRARA, REGGIO EMILIA, MANTOVA E ROVIGO - SPESE PER PERSONALE IMPIEGATO NELLE OPERAZIONI DI SOCCORSO | 13.590,22 | 0,00 | 0,00 | 0,00 | 0,00 | 13.590,22 | | 0,00 |
| 11 - - - | ***** AVANZO DI AMMINISTRAZIONE DELL'ESERCIZIO PRECEDENTE ***** | 85241 | SPESE GENERALI PER ATTIVITA' DI PROTEZIONE CIVILE - FONDI STATALI | 19.253,67 | 0,00 | 0,00 | 0,00 | 0,00 | 19.253,67 | | 0,00 |
| 11 - - - | ***** AVANZO DI AMMINISTRAZIONE DELL'ESERCIZIO PRECEDENTE ***** | 85242 | COMPETENZE ED INDENNITA' ACCESSORIE PERSONALE L.89/2014 | 33.802,84 | 0,00 | 0,00 | 0,00 | 0,00 | 33.802,84 | | 0,00 |
| 11 - - - | ***** AVANZO DI AMMINISTRAZIONE DELL'ESERCIZIO PRECEDENTE ***** | 85243 | COMPETENZE FISSE PERSONALE L.89/2014 | 70.544,08 | 0,00 | 0,00 | 0,00 | 0,00 | 70.544,08 | | 0,00 |
| 11 - - - | ***** AVANZO DI AMMINISTRAZIONE DELL'ESERCIZIO PRECEDENTE ***** | 85244 | CONTRIBUTI A CARICO ENTE PERSONALE L.89/2014 | 24.501,39 | 0,00 | 0,00 | 0,00 | 0,00 | 24.501,39 | | 0,00 |
| 11 - - - | ***** AVANZO DI AMMINISTRAZIONE DELL'ESERCIZIO PRECEDENTE ***** | 85245 | IRAP PERSONALE L.89/2014 | 8.666,20 | 0,00 | 0,00 | 0,00 | 0,00 | 8.666,20 | | 0,00 |
| 11 - - - | ***** AVANZO DI AMMINISTRAZIONE DELL'ESERCIZIO PRECEDENTE ***** | 85246 | MEZZI DI PROTEZIONE CIVILE. FONDI STATALI | 252.268,55 | 0,00 | 0,00 | 0,00 | 0,00 | 252.268,55 | | 0,00 |
| 11 - - - | ***** AVANZO DI AMMINISTRAZIONE DELL'ESERCIZIO PRECEDENTE ***** | 85247 | EVENTO ALLUVIONALE LUNIGIANA 2011 - TRASFERIMENTI CORRENTI A ENTI LOCALI PER BENEFICI VOLONTARIATO, SPESE SOCCORSO E SOMME URGENZE | 1.711,46 | 0,00 | 0,00 | 0,00 | 0,00 | 1.711,46 | | 0,00 |

1)Elenco analitico delle risorse vincolate rappresentate nel prospetto del risultato di amministrazione 2018

| Capitolo di entrata | descrizione | Capitolo di spesa | Descr. | Risorse vincolate al 1/1/ 2018 | Accertamenti esercizio 2018 | Impegni esercizio 2018 | Fondo pluriennale vincolato al 31/12/2018 | Cancellazione dell'accertamento o eliminazione del vincolo | Risorse vincolate al 01/01/2019 | di cui Residui Perenti | Utilizzo risorse vincolate nell'esercizio 2019 |
|---------------------|---|-------------------|---|--------------------------------|-----------------------------|------------------------|---|--|---------------------------------|------------------------|--|
| | | | | (a) | (b) | (c) | (d) | (e) | (f)=(a)+(b)-(d)-(e) | | (h) |
| 11 - - - | ***** AVANZO DI AMMINISTRAZIONE DELL'ESERCIZIO PRECEDENTE ***** | 85248 | PROGETTO RIDUZIONE DEL RISCHIO SISMICO - QUOTA RETRIBUZIONE. | 63.337,88 | 0,00 | 14.983,22 | 0,00 | 0,00 | 48.354,66 | | 0,00 |
| 11 - - - | ***** AVANZO DI AMMINISTRAZIONE DELL'ESERCIZIO PRECEDENTE ***** | 85249 | PROGETTO RIDUZIONE RISCHIO SISMICO - QUOTA ONERI | 17.664,63 | 0,00 | 5.121,35 | 0,00 | 0,00 | 12.543,28 | | 0,00 |
| 11 - - - | ***** AVANZO DI AMMINISTRAZIONE DELL'ESERCIZIO PRECEDENTE ***** | 85250 | PROGETTO RIDUZIONE RISCHIO SISMICO - QUOTA IRAP | 5.381,89 | 0,00 | 1.535,77 | 0,00 | 0,00 | 3.846,12 | | 0,00 |
| 11 - - - | ***** AVANZO DI AMMINISTRAZIONE DELL'ESERCIZIO PRECEDENTE ***** | 85254 | PROGETTO BRASIL PROXIMO - TRASFERIMENTI ALLO STATO E AD ALTRI ENTI DEL SETTORE STATALE | 17.000,00 | 0,00 | 0,00 | 0,00 | 0,00 | 17.000,00 | | 0,00 |
| 12 - - - | ***** AVANZO DI AMMINISTRAZIONE DELL'ESERCIZIO PRECEDENTE ***** | 85257 | COFINANZIAMENTO REGIONALE PER INTERVENTI PROGETTUALI IN MATERIA AMBIENTALE A VALERE SU RISORSE U.E. A GESTIONE DIRETTA (COMPETITIVE CALLS) | 606,00 | 0,00 | 0,00 | 0,00 | 0,00 | 606,00 | | 0,00 |
| 12 - - - | ***** AVANZO DI AMMINISTRAZIONE DELL'ESERCIZIO PRECEDENTE ***** | 85258 | PROGRAMMA DEI DIRITTI DELL'UGUAGLIANZA E DELLA CITTADINANZA(2014-2020) - ACQUISIZIONE BENI E PRESTAZIONI SERVIZI | 7.500,00 | 0,00 | 0,00 | 0,00 | 0,00 | 7.500,00 | | 0,00 |
| 11 - - - | ***** AVANZO DI AMMINISTRAZIONE DELL'ESERCIZIO PRECEDENTE ***** | 85259 | POT ITALIA-FRANCIA MARITTIMO 2014-2020 - TRASFERIMENTI CORRENTI AD ENTI PUBBLICI LOCALI - QUOTA STATO | 164.308,86 | 0,00 | 0,00 | 0,00 | 0,00 | 164.308,86 | | 0,00 |
| 11 - - - | ***** AVANZO DI AMMINISTRAZIONE DELL'ESERCIZIO PRECEDENTE ***** | 85260 | POT ITALIA-FRANCIA MARITTIMO 2014-2020 - TRASFERIMENTI CORRENTI AD IMPRESE - QUOTA STATO | 110.310,89 | 0,00 | 0,00 | 0,00 | 0,00 | 110.310,89 | | 0,00 |
| 11 - - - | ***** AVANZO DI AMMINISTRAZIONE DELL'ESERCIZIO PRECEDENTE ***** | 85262 | POT ITALIA-FRANCIA MARITTIMO 2014-2020 - ASSISTENZA TECNICA - PRESTAZIONI PROFESSIONALI E SPECIALISTICHE - QUOTA FESR | 8.395,01 | 0,00 | 0,00 | 0,00 | 0,00 | 8.395,01 | | 0,00 |
| 11 - - - | ***** AVANZO DI AMMINISTRAZIONE DELL'ESERCIZIO PRECEDENTE ***** | 85263 | POT ITALIA-FRANCIA MARITTIMO 2014-2020 - ASSISTENZA TECNICA - PRESTAZIONI PROFESSIONALI E SPECIALISTICHE - QUOTA STATO | 1.481,47 | 0,00 | 0,00 | 0,00 | 0,00 | 1.481,47 | | 0,00 |
| 11 - - - | ***** AVANZO DI AMMINISTRAZIONE DELL'ESERCIZIO PRECEDENTE ***** | 85264 | POT ITALIA-FRANCIA MARITTIMO 2014-2020 - ASSISTENZA TECNICA - UTENZE - QUOTA FESR | 1.185,35 | 0,00 | 0,00 | 0,00 | 0,00 | 1.185,35 | | 0,00 |
| 11 - - - | ***** AVANZO DI AMMINISTRAZIONE DELL'ESERCIZIO PRECEDENTE ***** | 85265 | POT ITALIA-FRANCIA MARITTIMO 2014-2020 - ASSISTENZA TECNICA - UTENZE - QUOTA STATO | 164,24 | 0,00 | 0,00 | 0,00 | 0,00 | 164,24 | | 0,00 |
| 11 - - - | ***** AVANZO DI AMMINISTRAZIONE DELL'ESERCIZIO PRECEDENTE ***** | 85267 | PROGETTO FILIERE AGROALIMENTARI IN SENEGAL (EX TOSCANA PROMOZIONE TURISTICA) | 49.521,00 | 0,00 | 0,00 | 0,00 | 0,00 | 49.521,00 | | 0,00 |
| 12 - - - | ***** AVANZO DI AMMINISTRAZIONE DELL'ESERCIZIO PRECEDENTE ***** | 85268 | PROGETTO EUROPEO 'WALK THE (GLOBAL) WALK' - QUOTA COFINANZIAMENTO REGIONALE SPESE PER LA MANUTENZIONE ORDINARIA E STRAORDINARIA DELLA TENUTA DI SAN ROSSORE DI PISA - L. 87/99 ART. 4 - FINANZIAMENTO STATALE | 45.423,33 | 0,00 | 0,00 | 0,00 | 0,00 | 45.423,33 | | 0,00 |
| 11 - - - | ***** AVANZO DI AMMINISTRAZIONE DELL'ESERCIZIO PRECEDENTE ***** | 85271 | SERVIZIO CIVILE REGIONALE - AUTOFINANZIAMENTO DI SOGGETTI ESTERNI ISCRITTI ALL'ALBO DEL SERVIZIO CIVILE REGIONALE - QUOTA RETRIBUZIONE | 119.872,30 | 0,00 | 0,00 | 0,00 | 0,00 | 119.872,30 | | 0,00 |
| 11 - - - | ***** AVANZO DI AMMINISTRAZIONE DELL'ESERCIZIO PRECEDENTE ***** | 85278 | SERVIZIO CIVILE REGIONALE - AUTOFINANZIAMENTO DI SOGGETTI ESTERNI ISCRITTI ALL'ALBO DEL SERVIZIO CIVILE REGIONALE - QUOTA IRAP | 26.765,46 | 0,00 | 0,00 | 0,00 | 0,00 | 26.765,46 | | 0,00 |
| 11 - - - | ***** AVANZO DI AMMINISTRAZIONE DELL'ESERCIZIO PRECEDENTE ***** | 85279 | SERVIZIO CIVILE REGIONALE - AUTOFINANZIAMENTO DI SOGGETTI ESTERNI ISCRITTI ALL'ALBO DEL SERVIZIO CIVILE REGIONALE - QUOTA IRAP | 2.276,99 | 0,00 | 0,00 | 0,00 | 0,00 | 2.276,99 | | 0,00 |
| 11 - - - | ***** AVANZO DI AMMINISTRAZIONE DELL'ESERCIZIO PRECEDENTE ***** | 85280 | SERVIZIO CIVILE REGIONALE - AUTOFINANZIAMENTO DI SOGGETTI ESTERNI ISCRITTI ALL'ALBO DEL SERVIZIO CIVILE REGIONALE - QUOTA ASSICURAZIONE | 414,20 | 0,00 | 0,00 | 0,00 | 0,00 | 414,20 | | 0,00 |
| 11 - - - | ***** AVANZO DI AMMINISTRAZIONE DELL'ESERCIZIO PRECEDENTE ***** | 85281 | SPESE PER IL SISTEMA DI MONITORAGGIO DEGLI INVESTIMENTI PUBBLICI E PER IL FUNZIONAMENTO DEL NUCLEO REGIONALE DI VALUTAZIONE - FINANZIAMENTO STATALE | 632.496,90 | 0,00 | 0,00 | 0,00 | 0,00 | 632.496,90 | | 0,00 |
| 11 - - - | ***** AVANZO DI AMMINISTRAZIONE DELL'ESERCIZIO PRECEDENTE ***** | 85282 | PERSONALE A TEMPO DETERMINATO - QUOTA RETRIBUZIONE - ATTIVITA' DI INFORMAZIONE, RICERCA E MONITORAGGIO | 37.155,24 | 0,00 | 0,00 | 0,00 | 0,00 | 37.155,24 | | 0,00 |

1)Elenco analitico delle risorse vincolate rappresentate nel prospetto del risultato di amministrazione 2018

| Capitolo di entrata | descrizione | Capitolo di spesa | Descr. | Risorse vincolate al 1/1/ 2018 | Accertamenti esercizio 2018 | Impegni esercizio 2018 | Fondo pluriennale vincolato al 31/12/2018 | Cancellazione dell'accertamento o eliminazione del vincolo | Risorse vincolate al 01/01/2019 | di cui Residui Perenti | Utilizzo risorse vincolate nell'esercizio 2019 |
|---------------------|---|-------------------|---|--------------------------------|-----------------------------|------------------------|---|--|---------------------------------|------------------------|--|
| | | | | (a) | (b) | (c) | (d) | (e) | (f)=(a)+(b)-(d)-(e) | | (h) |
| 11 - - - | ***** AVANZO DI AMMINISTRAZIONE DELL'ESERCIZIO PRECEDENTE ***** | 85283 | ACQUISTO STRUMENTAZIONE INFORMATICA E/O BENI STRUMENTALI PER IL FUNZIONAMENTO DEL NUCLEO REGIONALE DI VALUTAZIONE | 10.043,54 | 0,00 | 0,00 | 0,00 | 0,00 | 10.043,54 | | 0,00 |
| 11 - - - | ***** AVANZO DI AMMINISTRAZIONE DELL'ESERCIZIO PRECEDENTE ***** | 85284 | ATTIVITA' DI FORMAZIONE IN MATERIA DI PROGRAMMAZIONE E VALUTAZIONE PER RACCORDO CON IL NURV | 42.750,13 | 0,00 | 0,00 | 0,00 | 0,00 | 42.750,13 | | 0,00 |
| 11 - - - | ***** AVANZO DI AMMINISTRAZIONE DELL'ESERCIZIO PRECEDENTE ***** | 85285 | PROGETTO MONITORAGGIO REGIONI-AMMINISTRAZIONI CENTRALI (DELIBERA CIPE 17/2003) | 126.777,53 | 0,00 | 0,00 | 0,00 | 0,00 | 126.777,53 | | 0,00 |
| 11 - - - | ***** AVANZO DI AMMINISTRAZIONE DELL'ESERCIZIO PRECEDENTE ***** | 85286 | PERSONALE A TEMPO DETERMINATO - QUOTA RETRIBUZIONE - PROGETTO 'MONITORAGGIO ACCORDI DI PROGRAMMA QUADRO STATO REGIONE' - DEL CIPE 17/2003 | 7.644,83 | 0,00 | 0,00 | 0,00 | 0,00 | 7.644,83 | | 0,00 |
| 11 - - - | ***** AVANZO DI AMMINISTRAZIONE DELL'ESERCIZIO PRECEDENTE ***** | 85287 | SPESE SOSTENUTE DALL'AUTORITA' COMPETENTE DI CUI ALLA L.R. 12.2.2010 N. 10 IN MATERIA DI IMPATTO AMBIENTALE | 623.545,09 | 0,00 | 0,00 | 0,00 | 0,00 | 623.545,09 | | 0,00 |
| 11 - - - | ***** AVANZO DI AMMINISTRAZIONE DELL'ESERCIZIO PRECEDENTE ***** | 85288 | PERSONALE A TEMPO DETERMINATO - QUOTA CONTRIBUTI - PROGETTI SPECIALI EDUCAZIONE E ISTRUZIONE | 1.000,17 | 0,00 | 0,00 | 0,00 | 0,00 | 1.000,17 | | 0,00 |
| 11 - - - | ***** AVANZO DI AMMINISTRAZIONE DELL'ESERCIZIO PRECEDENTE ***** | 85289 | PERSONALE A TEMPO DETERMINATO - QUOTA CONTRIBUTI - PROGETTI ATTIVITA' DI INFORMAZIONE RICERCA E MONITORAGGIO | 12.327,09 | 0,00 | 0,00 | 0,00 | 0,00 | 12.327,09 | | 0,00 |
| 11 - - - | ***** AVANZO DI AMMINISTRAZIONE DELL'ESERCIZIO PRECEDENTE ***** | 85290 | PERSONALE A TEMPO DETERMINATO - QUOTA CONTRIBUTI - PROGETTO MONITORAGGIO ACCORDI DI PROGRAMMA STATO REGIONE | 4.209,68 | 0,00 | 0,00 | 0,00 | 0,00 | 4.209,68 | | 0,00 |
| 11 - - - | ***** AVANZO DI AMMINISTRAZIONE DELL'ESERCIZIO PRECEDENTE ***** | 85291 | ONERT RELATIVA STAGES PER INTERVENTI SUL PROCESSO DI PROGRAMMAZIONE E VALUTAZIONE, IN RACCORDO DELL'ATTIVITA' DEL NURV INCLUSE SPESE DI SELEZIONE | 86.276,19 | 0,00 | 0,00 | 0,00 | 0,00 | 86.276,19 | | 0,00 |
| 11 - - - | ***** AVANZO DI AMMINISTRAZIONE DELL'ESERCIZIO PRECEDENTE ***** | 85292 | ACCORDO DI PROGRAMMA QUADRO IN MATERIA DI SOCIETA' DELL'INFORMAZIONE DEL 29.4.2005 - DELIBERE CIPE 19 E 20 DEL 2004 - TRASFERIMENTI ALTRI SOGGETTI - SPESE DI INVESTIMENTO | 206.116,83 | 0,00 | 0,00 | 0,00 | 0,00 | 206.116,83 | | 0,00 |
| 11 - - - | ***** AVANZO DI AMMINISTRAZIONE DELL'ESERCIZIO PRECEDENTE ***** | 85293 | PERSONALE A TEMPO DETERMINATO - QUOTA IRAP - PROGETTI ATTIVITA' DI INFORMAZIONE RICERCA E MONITORAGGIO | 4.655,60 | 0,00 | 0,00 | 0,00 | 0,00 | 4.655,60 | | 0,00 |
| 11 - - - | ***** AVANZO DI AMMINISTRAZIONE DELL'ESERCIZIO PRECEDENTE ***** | 85294 | PERSONALE A TEMPO DETERMINATO - QUOTA IRAP - PROGETTO MONITORAGGIO ACCORDI PROGRAMMA STATO REGIONE | 5.430,41 | 0,00 | 0,00 | 0,00 | 0,00 | 5.430,41 | | 0,00 |
| 11 - - - | ***** AVANZO DI AMMINISTRAZIONE DELL'ESERCIZIO PRECEDENTE ***** | 85295 | PERSONALE A TEMPO DETERMINATO - QUOTA IRAP - PROGETTI SPECIALI EDUCAZIONE E ISTRUZIONE | 57,72 | 0,00 | 0,00 | 0,00 | 0,00 | 57,72 | | 0,00 |
| 11 - - - | ***** AVANZO DI AMMINISTRAZIONE DELL'ESERCIZIO PRECEDENTE ***** | 85299 | ACCORDO DI PROGRAMMA QUADRO IN MATERIA DI SOCIETA' DELL'INFORMAZIONE DELIBERA CIPE N. 3/2006 - TRASFERIMENTI AD ALTRI SOGGETTI | 15.920,78 | 0,00 | 0,00 | 0,00 | 0,00 | 15.920,78 | | 0,00 |
| 11 - - - | ***** AVANZO DI AMMINISTRAZIONE DELL'ESERCIZIO PRECEDENTE ***** | 85300 | FAS 2007/2013 LINEA 4.2.2 - VOIP E VIDEOCONFERENZA - TRASFERIMENTI AGLI EELL - DEL CIPE 166/2007 | 39,00 | 0,00 | 0,00 | 0,00 | 0,00 | 39,00 | | 0,00 |
| 11 - - - | ***** AVANZO DI AMMINISTRAZIONE DELL'ESERCIZIO PRECEDENTE ***** | 85301 | ACCORDO DI PROGRAMMA QUADRO IN MATERIA DI SOCIETA' DELL'INFORMAZIONE IV ATTO INTEGRATIVO DEL 18/12/2009 - TRASFERIMENTO EELL | 182.539,36 | 0,00 | 0,00 | 0,00 | 0,00 | 182.539,36 | | 0,00 |
| 11 - - - | ***** AVANZO DI AMMINISTRAZIONE DELL'ESERCIZIO PRECEDENTE ***** | 85302 | TRASFERIMENTI AD ENTITA' AMMINISTRAZIONI LOCALI PER ATTIVITA' DI SPERIMENTAZIONE, INFORMAZIONE, FORMAZIONE E DIVULGAZIONE SU METODI E PROCEDURE DI VALUTAZIONE DI PIANI E PROGRAMMI | 40.000,00 | 0,00 | 0,00 | 0,00 | 0,00 | 40.000,00 | | 0,00 |
| 11 - - - | ***** AVANZO DI AMMINISTRAZIONE DELL'ESERCIZIO PRECEDENTE ***** | 85307 | ICAR - INTEROPERABILITA' E COOPERAZIONE APPLICATIVA IN RETE FRA LE REGIONI - TRASFERIMENTO QUOTE CISIS | 6.720,00 | 0,00 | 0,00 | 0,00 | 0,00 | 6.720,00 | | 0,00 |
| 11 - - - | ***** AVANZO DI AMMINISTRAZIONE DELL'ESERCIZIO PRECEDENTE ***** | 85308 | ICAR - INTEROPERABILITA' E COOPERAZIONE APPLICATIVA IN RETE FRA LE REGIONI - ACQUISTO BENI E SERVIZI | 106.830,00 | 0,00 | 0,00 | 0,00 | 0,00 | 106.830,00 | | 0,00 |

1)Elenco analitico delle risorse vincolate rappresentate nel prospetto del risultato di amministrazione 2018

| Capitolo di entrata | descrizione | Capitolo di spesa | Descr. | Risorse vincolate al 1/1/ 2018 | Accertamenti esercizio 2018 | Impegni esercizio 2018 | Fondo pluriennale vincolato al 31/12/2018 | Cancellazione dell'accertamento o eliminazione del vincolo | Risorse vincolate al 01/01/2019 | di cui Residui Perenti | Utilizzo risorse vincolate nell'esercizio 2019 |
|---------------------|---|-------------------|--|--------------------------------|-----------------------------|------------------------|---|--|---------------------------------|------------------------|--|
| | | | | (a) | (b) | (c) | (d) | (e) | (f)=(a)+(b)-(d)-(e) | | (h) |
| 11 - - - - | ***** AVANZO DI AMMINISTRAZIONE DELL'ESERCIZIO PRECEDENTE ***** | 85309 | SERVIZIO CIVILE - FINANZIAMENTO STATALE PER ATTIVITA' DI INFORMAZIONE E FORMAZIONE - SPESE PER ALTRI SERVIZI | 1.837,52 | 0,00 | 0,00 | 0,00 | 0,00 | 1.837,52 | | 0,00 |
| 11 - - - - | ***** AVANZO DI AMMINISTRAZIONE DELL'ESERCIZIO PRECEDENTE ***** | 85310 | SERVIZIO CIVILE - FINANZIAMENTO STATALE PER ATTIVITA' DI INFORMAZIONE E FORMAZIONE - TRASFERIMENTI CORRENTI AD ALTRI SOGGETTI | 33.220,96 | 0,00 | 0,00 | 0,00 | 0,00 | 33.220,96 | | 0,00 |
| 11 - - - - | ***** AVANZO DI AMMINISTRAZIONE DELL'ESERCIZIO PRECEDENTE ***** | 85311 | ECONOMICI E SOMME NON RENDICONTATE RIMBORSATE DAI COMUNI CONCERNENTI L'EROGAZIONE DEL FONDO NAZIONALE PER IL SOSTEGNO ALL'ACCESSO DELLE ABITAZIONI IN LOCAZIONE (ART. 11 L. 9.12.98 N. 431) | 16.617,00 | 0,00 | 0,00 | 0,00 | 0,00 | 16.617,00 | | 0,00 |
| 11 - - - - | ***** AVANZO DI AMMINISTRAZIONE DELL'ESERCIZIO PRECEDENTE ***** | 85312 | F.N.P.S. - SPESE PER LA PROMOZIONE DEI SERVIZI DOCUMENTARI DELLE RETI, DELLE GESTIONI ASSOCIATE E DELLE BIBLIOTECHE TOSCANE RIVOLTI A SOGGETTI A RISCHIO DI ESCLUSIONE SOCIALE - ACQUISTO BENI E SERVIZI | 41,60 | 0,00 | 0,00 | 0,00 | 0,00 | 41,60 | | 0,00 |
| 11 - - - - | ***** AVANZO DI AMMINISTRAZIONE DELL'ESERCIZIO PRECEDENTE ***** | 85313 | SERVIZIO CIVILE - SPESE DI FUNZIONAMENTO RELATIVE ALLE ATTIVITA' TRASFERITE ALLA REGIONE PER IL SERVIZIO CIVILE NAZIONALE - SPESE PER ALTRI SERVIZI | 80.699,36 | 0,00 | 0,00 | 0,00 | 0,00 | 80.699,36 | | 0,00 |
| 11 - - - - | ***** AVANZO DI AMMINISTRAZIONE DELL'ESERCIZIO PRECEDENTE ***** | 85314 | POLITICHE GIOVANILI - TRASFERIMENTO AD ALTRI SOGGETTI - SPESE CORRENTI | 5.200,00 | 0,00 | 0,00 | 0,00 | 0,00 | 5.200,00 | | 0,00 |
| 11 - - - - | ***** AVANZO DI AMMINISTRAZIONE DELL'ESERCIZIO PRECEDENTE ***** | 85315 | POLITICHE GIOVANILI - TRASFERIMENTO AD ENTI PUBBLICI - SPESE CORRENTI | 7.100,00 | 0,00 | 0,00 | 0,00 | 0,00 | 7.100,00 | | 0,00 |
| 11 - - - - | ***** AVANZO DI AMMINISTRAZIONE DELL'ESERCIZIO PRECEDENTE ***** | 85316 | CENTRO DI MONITORAGGIO REGIONALE DELLA SICUREZZA STRADALE DELLA REGIONE TOSCANA E ATTIVITA' CONNESSA | 49.584,43 | 0,00 | 0,00 | 0,00 | 0,00 | 49.584,43 | | 0,00 |
| 11 - - - - | ***** AVANZO DI AMMINISTRAZIONE DELL'ESERCIZIO PRECEDENTE ***** | 85317 | ASSUNZIONE PERSONALE A TEMPO DETERMINATO - SERVIZIO CIVILE | 20.000,00 | 0,00 | 0,00 | 0,00 | 0,00 | 20.000,00 | | 0,00 |
| 11 - - - - | ***** AVANZO DI AMMINISTRAZIONE DELL'ESERCIZIO PRECEDENTE ***** | 85318 | PROGETTO PER L'AUTONOMIA DEI GIOVANI - CONTRIBUTI DI EMANCIPAZIONE PER L'AFFITTO | 13.427.757,33 | 0,00 | 0,00 | 0,00 | 864,42 | 13.426.892,91 | | 0,00 |
| 11 - - - - | ***** AVANZO DI AMMINISTRAZIONE DELL'ESERCIZIO PRECEDENTE ***** | 85319 | INTERVENTI DI ADATTAMENTO ALLE NECESSITA' DI SOGGETTI PORTATORI DI HANDICAP SU ALLOGGI DI EDILIZIA SOVVENZIONATA ED AGEVOLATA - TRASFERIMENTO A ENTI GESTORI | 382,27 | 0,00 | 0,00 | 0,00 | 0,00 | 382,27 | | 0,00 |
| 11 - - - - | ***** AVANZO DI AMMINISTRAZIONE DELL'ESERCIZIO PRECEDENTE ***** | 85322 | F.N.P.S. - PROGRAMMI PER IL COORDINAMENTO DELLE AZIONI SOCIALI - TRASFERIMENTI CORRENTI AD ALTRI SOGGETTI | 2.200,00 | 0,00 | 0,00 | 0,00 | 0,00 | 2.200,00 | | 0,00 |
| 11 - - - - | ***** AVANZO DI AMMINISTRAZIONE DELL'ESERCIZIO PRECEDENTE ***** | 85323 | F.N.P.S. - AZIONI DI SOSTEGNO A FAVORE DELLE PERSONE IN SITUAZIONE DI MARGINALITA' E POVERTA' ESTREMA - TRASF. CORRENTI A ENTI PUBBLICI | 1.863,95 | 0,00 | 0,00 | 0,00 | 0,00 | 1.863,95 | | 0,00 |
| 11 - - - - | ***** AVANZO DI AMMINISTRAZIONE DELL'ESERCIZIO PRECEDENTE ***** | 85324 | F.N.P.S. PROGRAMMI PER LA PROMOZIONE DELL'INNOVAZIONE DEL SISTEMA DEI SERVIZI - ACQUISTI DI BENI E SERVIZI. | 750,00 | 0,00 | 0,00 | 0,00 | 0,00 | 750,00 | | 0,00 |
| 11 - - - - | ***** AVANZO DI AMMINISTRAZIONE DELL'ESERCIZIO PRECEDENTE ***** | 85325 | PROGETTI PER IL SOSTEGNO ALLE VITTIME DI TRATTA, VIOLENZA E GRAVE SFRUTTAMENTO - TRASFERIMENTI AI SOGGETTI BENEFICIARI | 42.560,02 | 0,00 | 0,00 | 0,00 | 0,00 | 42.560,02 | | 0,00 |
| 11 - - - - | ***** AVANZO DI AMMINISTRAZIONE DELL'ESERCIZIO PRECEDENTE ***** | 85326 | F.N.P.S. - PROGETTI DI TOSCANA SOCIALE - TRASFERIMENTI AGLI ENTI PUBBLICI | 25.000,00 | 0,00 | 0,00 | 0,00 | 0,00 | 25.000,00 | | 0,00 |
| 11 - - - - | ***** AVANZO DI AMMINISTRAZIONE DELL'ESERCIZIO PRECEDENTE ***** | 85327 | ANALISI DELLE PROFESSIONI SOCIALI | 6.328,98 | 0,00 | 0,00 | 0,00 | 0,00 | 6.328,98 | | 0,00 |
| 11 - - - - | ***** AVANZO DI AMMINISTRAZIONE DELL'ESERCIZIO PRECEDENTE ***** | 85328 | F.N.P.S. - PROGRAMMI DI INTERESSE REGIONALE IN AMBITO SOCIALE - TRASFERIMENTI CORRENTI AD ALTRI SOGGETTI | 46.756,75 | 0,00 | 0,00 | 0,00 | 0,00 | 46.756,75 | | 0,00 |

1)Elenco analitico delle risorse vincolate rappresentate nel prospetto del risultato di amministrazione 2018

| Capitolo di entrata | descrizione | Capitolo di spesa | Descr. | Risorse vincolate al 1/1/ 2018 | Accertamenti esercizio 2018 | Impegni esercizio 2018 | Fondo pluriennale vincolato al 31/12/2018 | Cancellazione dell'accertamento o eliminazione del vincolo | Risorse vincolate al 01/01/2019 | di cui Residui Perenti | Utilizzo risorse vincolate nell'esercizio 2019 |
|---------------------|---|-------------------|---|--------------------------------|-----------------------------|------------------------|---|--|---------------------------------|------------------------|--|
| | | | | (a) | (b) | (c) | (d) | (e) | (f)=(a)-(b)-(d)-(e) | | (h) |
| 11 - - - - | ***** AVANZO DI AMMINISTRAZIONE DELL'ESERCIZIO PRECEDENTE ***** | 85330 | SIP - SISTEMA INFORMATIVO NAZIONALE SU INTERVENTI E SERVIZI SOCIALI FINALIZZATO AL CONTRASTO DELLA POVERTA' E DELL'ESCLUSIONE SOCIALE - TRASFERIMENTO AD ENTI PUBBLICI | 425.000,00 | 0,00 | 0,00 | 0,00 | 306.000,00 | 119.000,00 | | 0,00 |
| 11 - - - - | ***** AVANZO DI AMMINISTRAZIONE DELL'ESERCIZIO PRECEDENTE ***** | 85331 | PROGETTI PER IL SOSTEGNO ALLE VITTIME DI TRATTA, VIOLENZA E GRAVE SFRUTTAMENTO - ACQUISIZIONE BENI E SERVIZI | 560,44 | 0,00 | 0,00 | 0,00 | 0,00 | 560,44 | | 0,00 |
| 11 - - - - | ***** AVANZO DI AMMINISTRAZIONE DELL'ESERCIZIO PRECEDENTE ***** | 85335 | F.N.P.S.- CITTADINANZA SOCIALE - TRASFERIMENTO ENTI PUBBLICI | 6.000,00 | 0,00 | 0,00 | 0,00 | 0,00 | 6.000,00 | | 0,00 |
| 11 - - - - | ***** AVANZO DI AMMINISTRAZIONE DELL'ESERCIZIO PRECEDENTE ***** | 85337 | SVILUPPO DELLE PROCEDURE DEL SISTEMA INFORMATIVO SOCIALE | 973.427,54 | 0,00 | 0,00 | 0,00 | 0,00 | 973.427,54 | | 0,00 |
| 11 - - - - | ***** AVANZO DI AMMINISTRAZIONE DELL'ESERCIZIO PRECEDENTE ***** | 85340 | FONDI POLITICHE PER LA FAMIGLIA - TRASFERIMENTO AD ALTRI SOGGETTI | 10.868,51 | 0,00 | 0,00 | 0,00 | 0,00 | 10.868,51 | | 0,00 |
| 11 - - - - | ***** AVANZO DI AMMINISTRAZIONE DELL'ESERCIZIO PRECEDENTE ***** | 85345 | FAMI - FONDO EUROPEO PER L'INTEGRAZIONE DI CITTADINI DI PAESI TERZI - PROGETTO "PER UN SISTEMA TOSCANO ANTIDISCRIMINAZIONE" - QUOTA UE - ACQUISTO BENI E SERVIZI - AVVISO PUBBLICO 2012 | 1.788,72 | 0,00 | 0,00 | 0,00 | 0,00 | 1.788,72 | | 0,00 |
| 11 - - - - | ***** AVANZO DI AMMINISTRAZIONE DELL'ESERCIZIO PRECEDENTE ***** | 85349 | FEI - FONDO EUROPEO PER L'INTEGRAZIONE DEI CITTADINI DI PAESI TERZI - AP 2013 - PROGETTO SERTO - QUOTA COFINANZIAMENTO STATALE - ACQUISTO BENI E SERVIZI | 838,04 | 0,00 | 0,00 | 0,00 | 0,00 | 838,04 | | 0,00 |
| 11 - - - - | ***** AVANZO DI AMMINISTRAZIONE DELL'ESERCIZIO PRECEDENTE ***** | 85350 | FONDI POLITICHE PER LA FAMIGLIA - ACQUISTO BENI E PRESTAZIONE DI SERVIZI | 4.393,72 | 0,00 | 0,00 | 0,00 | 0,00 | 4.393,72 | | 0,00 |
| 11 - - - - | ***** AVANZO DI AMMINISTRAZIONE DELL'ESERCIZIO PRECEDENTE ***** | 85351 | AZIONI DI ASSISTENZA E SOSTEGNO ALLE DONNE VITTIME DI VIOLENZA - TRASFERIMENTI CORRENTI A ENTI PUBBLICI | 1.068,61 | 0,00 | 0,00 | 0,00 | 0,00 | 1.068,61 | | 0,00 |
| 11 - - - - | ***** AVANZO DI AMMINISTRAZIONE DELL'ESERCIZIO PRECEDENTE ***** | 85352 | FONDI FAMIGLIA 2014. ACQUISTO BENI E SERVIZI | 17.800,00 | 0,00 | 0,00 | 0,00 | 0,00 | 17.800,00 | | 0,00 |
| 11 - - - - | ***** AVANZO DI AMMINISTRAZIONE DELL'ESERCIZIO PRECEDENTE ***** | 85353 | SPESE PER SPERIMENTAZIONE DI BUONE PRATICHE NEL SETTORE DELL'IMMIGRAZIONE (FINANZIAMENTO STATALE)- ACQUISTO BENI E SERVIZI | 18.087,75 | 0,00 | 0,00 | 0,00 | 0,00 | 18.087,75 | | 0,00 |
| 11 - - - - | ***** AVANZO DI AMMINISTRAZIONE DELL'ESERCIZIO PRECEDENTE ***** | 85354 | FAMI 2014-2020 - PROGETTO SOFT - ACQUISTO SERVIZI - QUOTA UE | 24.924,00 | 0,00 | 0,00 | 0,00 | 0,00 | 24.924,00 | | 0,00 |
| 11 - - - - | ***** AVANZO DI AMMINISTRAZIONE DELL'ESERCIZIO PRECEDENTE ***** | 85355 | FAMI 2014-2020 - PROGETTO SOFT - ACQUISTO SERVIZI - QUOTA STATO | 24.619,22 | 0,00 | 0,00 | 0,00 | 0,00 | 24.619,22 | | 0,00 |
| 11 - - - - | ***** AVANZO DI AMMINISTRAZIONE DELL'ESERCIZIO PRECEDENTE ***** | 85356 | FAMI 2014-2020 - POLITICHE SOCIALI - SPESE PERSONALE - QUOTA STATO | 8.476,25 | 0,00 | 0,00 | 0,00 | 0,00 | 8.476,25 | | 0,00 |
| 11 - - - - | ***** AVANZO DI AMMINISTRAZIONE DELL'ESERCIZIO PRECEDENTE ***** | 85357 | FAMI 2014-2020 - PROGETTO SOFT - ACQUISTO HARDWARE - QUOTA UE | 503,08 | 0,00 | 0,00 | 0,00 | 0,00 | 503,08 | | 0,00 |
| 11 - - - - | ***** AVANZO DI AMMINISTRAZIONE DELL'ESERCIZIO PRECEDENTE ***** | 85358 | FAMI 2014-2020 - PROGETTO SOFT - ACQUISTO HARDWARE - QUOTA STATO | 496,92 | 0,00 | 0,00 | 0,00 | 0,00 | 496,92 | | 0,00 |
| 11 - - - - | ***** AVANZO DI AMMINISTRAZIONE DELL'ESERCIZIO PRECEDENTE ***** | 85359 | FAMI 2014/2020 - PROGETTO INSERTO - ACQUISTO SERVIZI - QUOTA UE | 13.204,00 | 0,00 | 0,00 | 0,00 | 0,00 | 13.204,00 | | 0,00 |
| 11 - - - - | ***** AVANZO DI AMMINISTRAZIONE DELL'ESERCIZIO PRECEDENTE ***** | 85360 | FAMI 2014/2020 - PERSONALE A TEMPO DETERMINATO DELIBERA 609/2017 MISS/PROGR: 1204 (UE) - QUOTA ONERI. | 1.345,54 | 0,00 | 0,00 | 0,00 | 0,00 | 1.345,54 | | 0,00 |
| 11 - - - - | ***** AVANZO DI AMMINISTRAZIONE DELL'ESERCIZIO PRECEDENTE ***** | 85361 | FAMI 2014/2020 - PERSONALE A TEMPO DETERMINATO DELIBERA 609/2017 MISS/PROGR: 1204 (STATO) - QUOTA RETRIBUZIONE. | 4.742,02 | 0,00 | 0,00 | 0,00 | 0,00 | 4.742,02 | | 0,00 |
| 11 - - - - | ***** AVANZO DI AMMINISTRAZIONE DELL'ESERCIZIO PRECEDENTE ***** | 85362 | FAMI 2014/2020 - PERSONALE A TEMPO DETERMINATO DELIBERA 609/2017 MISS/PROGR: 1204 (STATO) - QUOTA ONERI. | 1.337,29 | 0,00 | 0,00 | 0,00 | 0,00 | 1.337,29 | | 0,00 |

1)Elenco analitico delle risorse vincolate rappresentate nel prospetto del risultato di amministrazione 2018

| Capitolo di entrata | descrizione | Capitolo di spesa | Descr. | Risorse vincolate al 1/1/ 2018 | Accertamenti esercizio 2018 | Impegni esercizio 2018 | Fondo pluriennale vincolato al 31/12/2018 | Cancellazione dell'accertamento o eliminazione del vincolo | Risorse vincolate al 01/01/2019 | di cui Residui Perenti | Utilizzo risorse vincolate nell'esercizio 2019 |
|---------------------|---|-------------------|--|--------------------------------|-----------------------------|------------------------|---|--|---------------------------------|------------------------|--|
| | | | | (a) | (b) | (c) | (d) | (e) | (f)=(a)+(b)-(d)-(e) | | (h) |
| 11 - - - | ***** AVANZO DI AMMINISTRAZIONE DELL'ESERCIZIO PRECEDENTE ***** | 85363 | FAMI 2014/2020 - PERSONALE A TEMPO DETERMINATO DELIBERA 609/2017 MISS/PROGR. 1204 (STATO) - QUOTA IRAP. | 403,07 | 0,00 | 0,00 | 0,00 | 0,00 | 403,07 | | 0,00 |
| 11 - - - | ***** AVANZO DI AMMINISTRAZIONE DELL'ESERCIZIO PRECEDENTE ***** | 85390 | ACCORDO DI PROGRAMMA QUADRO PER LE INFRASTRUTTURE DI TRASPORTO - INTERVENTI SULLE STRADE REGIONALI E DI INTERESSE REGIONALE | 319.397,97 | 0,00 | 0,00 | 0,00 | 0,00 | 319.397,97 | | 0,00 |
| 11 - - - | ***** AVANZO DI AMMINISTRAZIONE DELL'ESERCIZIO PRECEDENTE ***** | 85391 | VIABILITA' CONNESSA ALLA S.G.C. FI-PI-LI E BARRIERE ANTIRUMORE LUNGO IL LATO NORD DELLA STRADA S.G.C. FI-PI-LI A DIFESA DEGLI ABITATI DI BADIA A SETTIMO E SAN COLOMBANO | 2.112,30 | 0,00 | 0,00 | 0,00 | 0,00 | 2.112,30 | | 0,00 |
| 11 - - - | ***** AVANZO DI AMMINISTRAZIONE DELL'ESERCIZIO PRECEDENTE ***** | 85394 | FAS 2007/2013 LINEA 1.7.1 - INTERVENTI NEL SETTORE DELLA VIABILITA' REGIONALE COMPRESSE LE AZIONI PER LA MITIGAZIONE DELL'INQUINAMENTO ACUSTICO DEL CIPE 166/2007 | 912.920,22 | 0,00 | 0,00 | 0,00 | 0,00 | 912.920,22 | | 0,00 |
| 11 - - - | ***** AVANZO DI AMMINISTRAZIONE DELL'ESERCIZIO PRECEDENTE ***** | 85395 | ATTUAZIONE DELL'ACCORDO PER L'INTEGRAZIONE E LO SVILUPPO DEL SISTEMA AEROPORTUALE TOSCANO - SERVIZI DI CONSULENZA - FONDI ENTI SETTORE PUBBLICO | 80.363,15 | 0,00 | 0,00 | 0,00 | 0,00 | 80.363,15 | | 0,00 |
| 11 - - - | ***** AVANZO DI AMMINISTRAZIONE DELL'ESERCIZIO PRECEDENTE ***** | 85396 | ATTUAZIONE ACCORDO PER L'INTEGRAZIONE E LO SVILUPPO DEL SISTEMA AEROPORTUALE TOSCANO - SERVIZI DI CONSULENZA - FONDI SOGGETTI PRIVATI | 34.195,07 | 0,00 | 0,00 | 0,00 | 0,00 | 34.195,07 | | 0,00 |
| 11 - - - | ***** AVANZO DI AMMINISTRAZIONE DELL'ESERCIZIO PRECEDENTE ***** | 85400 | HORIZON 2020 - PROGETTO SIMPLA - SPESE PER IL PERSONALE A TEMPO INDETERMINATO | 25.847,00 | 0,00 | 0,00 | 0,00 | 0,00 | 25.847,00 | | 0,00 |
| 11 - - - | ***** AVANZO DI AMMINISTRAZIONE DELL'ESERCIZIO PRECEDENTE ***** | 85401 | HORIZON 2020 - PROGETTO SIMPLA - SPESE GENERALI | 4.842,40 | 0,00 | 0,00 | 0,00 | 0,00 | 4.842,40 | | 0,00 |
| 11 - - - | ***** AVANZO DI AMMINISTRAZIONE DELL'ESERCIZIO PRECEDENTE ***** | 85402 | HORIZON 2020 - PROGETTO SIMPLA - SPESE PER MISSIONI | 2.550,00 | 0,00 | 0,00 | 0,00 | 0,00 | 2.550,00 | | 0,00 |
| 11 - - - | ***** AVANZO DI AMMINISTRAZIONE DELL'ESERCIZIO PRECEDENTE ***** | 85403 | ACCORDO DI PROGRAMMA QUADRO PER LE INFRASTRUTTURE DI TRASPORTO. DEL CIPE 19/04. SGC FIPILI - INTERVENTI DI ADEGUAMENTO E MESSA IN SICUREZZA LOTTO 3 DAL KM 22.78 AL KM 29.900. | 51.819,24 | 0,00 | 0,00 | 0,00 | 0,00 | 51.819,24 | | 0,00 |
| 11 - - - | ***** AVANZO DI AMMINISTRAZIONE DELL'ESERCIZIO PRECEDENTE ***** | 85404 | PROGETTO NEREIDE LIFE 15 ENV/IT/000268 - SPESE PER MISSIONI - QUOTA UE | 940,00 | 0,00 | 0,00 | 0,00 | 0,00 | 940,00 | | 0,00 |
| 11 - - - | ***** AVANZO DI AMMINISTRAZIONE DELL'ESERCIZIO PRECEDENTE ***** | 85405 | PROGETTO NEREIDE LIFE 15 ENV/IT/000268 - PERSONALE - QUOTA UE | 53.642,20 | 0,00 | 0,00 | 0,00 | 0,00 | 53.642,20 | | 0,00 |
| 11 - - - | ***** AVANZO DI AMMINISTRAZIONE DELL'ESERCIZIO PRECEDENTE ***** | 85406 | PROGETTO NEREIDE LIFE 15 ENV/IT/000268 - SPESE GENERALI - QUOTA UE | 20.500,00 | 0,00 | 0,00 | 0,00 | 0,00 | 20.500,00 | | 0,00 |
| 11 - - - | ***** AVANZO DI AMMINISTRAZIONE DELL'ESERCIZIO PRECEDENTE ***** | 85412 | SPESE PER INVESTIMENTI NEL SETTORE DELLA MOBILITA' CICLISTICA RIFINANZIAMENTO PER LEGGE STATALE INVESTIMENTI NEL TRASPORTO PUBBLICO | 227.600,81 | 0,00 | 38.061,12 | 0,00 | 0,00 | 189.539,69 | | 0,00 |
| 11 - - - | ***** AVANZO DI AMMINISTRAZIONE DELL'ESERCIZIO PRECEDENTE ***** | 85419 | LOCALE, TECNOLOGIA DI BORDO E MONETICA- UTILIZZAZIONE MUTUO CASSA DD.PP. | 127.617,76 | 0,00 | 0,00 | 0,00 | 0,00 | 127.617,76 | | 0,00 |
| 11 - - - | ***** AVANZO DI AMMINISTRAZIONE DELL'ESERCIZIO PRECEDENTE ***** | 85421 | L.58/2005. PROGRAMMA PER IL MIGLIORAMENTO DELLA QUALITA' DELL'ARIA.INTERVENTO PER IL RINNOVO DEL PARCO AUTOBUS T.P.L. DM 16/10/2006 | 507.980,24 | 0,00 | 0,00 | 0,00 | 0,00 | 507.980,24 | | 0,00 |
| 11 - - - | ***** AVANZO DI AMMINISTRAZIONE DELL'ESERCIZIO PRECEDENTE ***** | 85427 | SPESE PER ATTIVITA' DI SUPPORTO AL NUMERO VERDE DELLA MOBILITA' DEDICATO ALL'UTENZA DEL TRASPORTO PUBBLICO LOCALE DELLA REGIONE TOSCANA | 71.830,12 | 0,00 | 0,00 | 0,00 | 0,00 | 71.830,12 | | 0,00 |
| 11 - - - | ***** AVANZO DI AMMINISTRAZIONE DELL'ESERCIZIO PRECEDENTE ***** | 85429 | ATTIVITA' INERENTI IL PIANO DELLA COMUNICAZIONE RELATIVAMENTE ALLE POLITICHE SULLA MOBILITA' | 184,76 | 0,00 | 0,00 | 0,00 | 0,00 | 184,76 | | 0,00 |

1)Elenco analitico delle risorse vincolate rappresentate nel prospetto del risultato di amministrazione 2018

| Capitolo di entrata | descrizione | Capitolo di spesa | Descr. | Risorse vincolate al 1/1/ 2018 | Accertamenti esercizio 2018 | Impegni esercizio 2018 | Fondo pluriennale vincolato al 31/12/2018 | Cancellazione dell'accertamento o eliminazione del vincolo | Risorse vincolate al 01/01/2019 | di cui Residui Perenti | Utilizzo risorse vincolate nell'esercizio 2019 |
|---------------------|---|-------------------|---|--------------------------------|-----------------------------|------------------------|---|--|---------------------------------|------------------------|--|
| | | | | (a) | (b) | (c) | (d) | (e) | (f)=(a)+(b)-(d)-(e) | | (h) |
| 11 - - - - | ***** AVANZO DI AMMINISTRAZIONE DELL'ESERCIZIO PRECEDENTE ***** | 85430 | ACQUISTO BENI E SERVIZI FINALIZZATI ALLO SVILUPPO DEL SISTEMA INFORMATIVO EDILIZIA RESIDENZIALE PUBBLICA - FONDI PER L'EDILIZIA RESIDENZIALE AGEVOLATA PROGRAMMA 92-95 (L. 17.2.92 N. 179) | 192.232,00 | 0,00 | 0,00 | 0,00 | 0,00 | 192.232,00 | | 0,00 |
| 11 - - - - | ***** AVANZO DI AMMINISTRAZIONE DELL'ESERCIZIO PRECEDENTE ***** | 85431 | FONDI PER L'EDILIZIA RESIDENZIALE CONVENZIONATA AGEVOLATA FINANZIATO CON PROVENTI DERIVANTI DA REVOCA DI CONTRIBUTI ED ECONOMIE DI PROGRAMMA E DI GESTIONE (LL. 25/80 - 457/78 - 179/92 - D.LGS. 112/98 E ART. 6 L. 21/2001) - FINANZIAMENTO STATALE | 2.138.682,06 | 0,00 | 0,00 | 0,00 | 0,00 | 2.138.682,06 | | 0,00 |
| 11 - - - - | ***** AVANZO DI AMMINISTRAZIONE DELL'ESERCIZIO PRECEDENTE ***** | 85432 | FONDO PER LA CONCESSIONE DI MUTUI DECENNALI SENZA INTERESSI FINALIZZATI ALL'ACQUISIZIONE E ALL'URBANIZZAZIONE DI AREE EDIFICABILI AD USO RESIDENZIALE NONCHE' ALL'ACQUISTO DI AREE EDIFICATE DA RECUPERARE (ART. 5 L. 17.2.92 N. 179) | 2.676.272,19 | 0,00 | 0,00 | 0,00 | 0,00 | 2.676.272,19 | | 0,00 |
| 11 - - - - | ***** AVANZO DI AMMINISTRAZIONE DELL'ESERCIZIO PRECEDENTE ***** | 85433 | FONDI DERIVANTI DAI RIENTRI DEI SOGGETTI GESTORI CONCERNENTI LE SOMME NON VINCOLATE ALLE FINALITA' DI CUI ALL'ART. 25 DELLA L. 513/77 | 579.003,16 | 0,00 | 0,00 | 0,00 | 0,00 | 579.003,16 | | 0,00 |
| 11 - - - - | ***** AVANZO DI AMMINISTRAZIONE DELL'ESERCIZIO PRECEDENTE ***** | 85434 | FONDI PER L'EDILIZIA RESIDENZIALE CONVENZIONATA AGEVOLATA PROGRAMMAZIONE 92-95 - PROGRAMMI INTEGRATI DI INTERVENTO | 2.500.802,24 | 0,00 | 0,00 | 0,00 | 0,00 | 2.500.802,24 | | 0,00 |
| 11 - - - - | ***** AVANZO DI AMMINISTRAZIONE DELL'ESERCIZIO PRECEDENTE ***** | 85435 | FONDO PER IL RIUTILIZZO DELLE SOMME RIMBORSATE DALLE COOPERATIVE PER CESSIONE IN PROPRIETA' DI ALLOGGI AI PROPRI SOCI(L. 179/92 E L.R. 34/91) | 247.936,14 | 0,00 | 0,00 | 0,00 | 0,00 | 247.936,14 | | 0,00 |
| 11 - - - - | ***** AVANZO DI AMMINISTRAZIONE DELL'ESERCIZIO PRECEDENTE ***** | 85436 | FONDI PER L'EDILIZIA RESIDENZIALE CONVENZIONATA AGEVOLATA - PROGRAMMA SPERIMENTALE DI EDILIZIA RESIDENZIALE DENOMINATO '20.000 ABITAZIONI IN AFFITTO' | 167.248,12 | 0,00 | 0,00 | 0,00 | 0,00 | 167.248,12 | | 0,00 |
| 11 - - - - | ***** AVANZO DI AMMINISTRAZIONE DELL'ESERCIZIO PRECEDENTE ***** | 85437 | FINANZIAMENTI PER L'ACCREDITAMENTO AI SOGGETTI ATTUATORI DI PROGRAMMI DI EDILIZIA RESIDENZIALE PUBBLICA DI SOMME RICHIESTE A VALERE SUL FONDO GLOBALE REGIONI ISTITUITO PRESSO LA CASSA DEPOSITI E PRESTITI | 35.503.411,53 | 0,00 | 0,00 | 0,00 | 0,00 | 35.503.411,53 | | 0,00 |
| 11 - - - - | ***** AVANZO DI AMMINISTRAZIONE DELL'ESERCIZIO PRECEDENTE ***** | 85438 | RESIDENZIALE PUBBLICA 2003-2005 - FONDI PER LA REALIZZAZIONE DI INTERVENTI FINALIZZATI ALL'INCREMENTO E ALLA DIVERSIFICAZIONE DELL'OFFERTA DI ABITAZIONI IN LOCAZIONE DESTINATI AD IMPRESE, COOPERATIVE E SOCIETA' DI GESTIONE. | 1.695.169,59 | 0,00 | 0,00 | 0,00 | 0,00 | 1.695.169,59 | | 0,00 |
| 11 - - - - | ***** AVANZO DI AMMINISTRAZIONE DELL'ESERCIZIO PRECEDENTE ***** | 85439 | FONDI PER L'EDILIZIA RESIDENZIALE CONVENZIONATA AGEVOLATA - PROGRAMMA SPERIMENTALE DI EDILIZIA RESIDENZIALE DENOMINATO '20.000 ABITAZIONI IN AFFITTO' - QUOTA INTEGRATIVA | 1.123.548,11 | 0,00 | 0,00 | 0,00 | 0,00 | 1.123.548,11 | | 0,00 |
| 11 - - - - | ***** AVANZO DI AMMINISTRAZIONE DELL'ESERCIZIO PRECEDENTE ***** | 85440 | RESIDENZIALE PUBBLICA EX ARTICOLO 21 D.L. 01.10.2007 N. 159 CONVERTITO DALLA L. 29.11.2007 N. 222 - FONDI PER LA REALIZZAZIONE DI INTERVENTI PRIORITARI ED IMMEDIATAMENTE REALIZZABILI DESTINATI ALLE SOCIETA' DI GESTIONE | 1.239.386,84 | 0,00 | 0,00 | 0,00 | 0,00 | 1.239.386,84 | | 0,00 |
| 11 - - - - | ***** AVANZO DI AMMINISTRAZIONE DELL'ESERCIZIO PRECEDENTE ***** | 85441 | PROGRAMMA DI RIQUALIFICAZIONE URBANA PER ALLOGGI A CANONE SOSTENIBILE - PARTECIPAZIONE FINANZIARIA DELLA REGIONE TOSCANA (D.M. 26 MARZO 2008 N. 2295) | 1.057.792,31 | 0,00 | 0,00 | 0,00 | 16.248,51 | 1.041.543,80 | | 0,00 |

1)Elenco analitico delle risorse vincolate rappresentate nel prospetto del risultato di amministrazione 2018

| Capitolo di entrata | descrizione | Capitolo di spesa | Descr. | Risorse vincolate al 1/1/ 2018 | Accertamenti esercizio 2018 | Impegni esercizio 2018 | Fondo pluriennale vincolato al 31/12/2018 | Cancellazione dell'accertamento o eliminazione del vincolo | Risorse vincolate al 01/01/2019 | di cui Residui Perenti | Utilizzo risorse vincolate nell'esercizio 2019 |
|---------------------|---|-------------------|--|--------------------------------|-----------------------------|------------------------|---|--|---------------------------------|------------------------|--|
| | | | | (a) | (b) | (c) | (d) | (e) | (f)=(a)-(b)-(d)-(e) | | (h) |
| 11 - - - - | ***** AVANZO DI AMMINISTRAZIONE DELL'ESERCIZIO PRECEDENTE ***** | 85442 | RESIDENZIALE PUBBLICA 2003-2005 - INTERVENTI STRAORDINARI PER LA RIDUZIONE DEL DISAGIO ABITATIVO - FONDI PER L'ATTUAZIONE DEI PROTOCOLLI DI INTESA TRA REGIONE, CET E ARCONFRATERNITA DELLE MISERICORDIE DI PISTOIA | 1.202.912,29 | 0,00 | 0,00 | 0,00 | 0,00 | 1.202.912,29 | | 0,00 |
| 11 - - - - | ***** AVANZO DI AMMINISTRAZIONE DELL'ESERCIZIO PRECEDENTE ***** | 85443 | RESIDENZIALE PUBBLICA 2003-2005 - FONDI PER LA SPERIMENTAZIONE DI FORME AUTO-ORGANIZZATE DI REPERIMENTO E RECUPERO DI ABITAZIONI DA ASSEGNARE IN LOCAZIONE A CANONE CONTROLLATO DESTINATI AD IMPRESE E COOPERATIVE | 2.000.000,00 | 0,00 | 0,00 | 0,00 | 0,00 | 2.000.000,00 | | 0,00 |
| 11 - - - - | ***** AVANZO DI AMMINISTRAZIONE DELL'ESERCIZIO PRECEDENTE ***** | 85444 | SPERIMENTALI INTEGRATIVE DELLE AZIONI PREVISTE DAL PROGRAMMA DI EDILIZIA RESIDENZIALE PUBBLICA 2003/2005 - FONDI PER L'ATTUAZIONE DELLA MISURA A 'RIPRISTINO FUNZIONALE E RIQUALIFICAZIONE DEL PATRIMONIO DI EDILIZIA RESIDENZIA | 1.928.463,66 | 0,00 | 0,00 | 0,00 | 0,00 | 1.928.463,66 | | 0,00 |
| 11 - - - - | ***** AVANZO DI AMMINISTRAZIONE DELL'ESERCIZIO PRECEDENTE ***** | 85445 | SPERIMENTALI INTEGRATIVE DELLE AZIONI PREVISTE DAL PROGRAMMA DI EDILIZIA RESIDENZIALE PUBBLICA 2003/2005 - FONDI PER L'ATTUAZIONE DELLA MISURA B 'SVILUPPO E QUALIFICAZIONE DELL'EDILIZIA RESIDENZIALE PUBBLICA IN LOCAZIONE A | 8.663.179,33 | 0,00 | 93.187,89 | 0,00 | 0,00 | 8.569.991,44 | | 0,00 |
| 11 - - - - | ***** AVANZO DI AMMINISTRAZIONE DELL'ESERCIZIO PRECEDENTE ***** | 85446 | SPERIMENTALI INTEGRATIVE DELLE AZIONI PREVISTE DAL PROGR.EDILIZIA RESIDENZIALE PUBBLICA 2003/2005 - FONDI PER L'ATTUAZIONE DELLA MISURA C 'CONCORSO ALLA REALIZZAZIONE DI ALLOGGI DI EDILIZIA RESIDENZIALE DESTINATI ALLA LOCAZ | 6.474.945,33 | 0,00 | 0,00 | 0,00 | 0,00 | 6.474.945,33 | | 0,00 |
| 11 - - - - | ***** AVANZO DI AMMINISTRAZIONE DELL'ESERCIZIO PRECEDENTE ***** | 85447 | INTEGRATIVE DELLE AZIONI PREVISTE DA PROGR.EDILIZIA RESIDENZ.PUBBL.2003/2005-FONDI ATTUAZ. MISURA D 'CONCORSO REALIZZ.INTERVENTI ACQUISTO E RECUPERO ALLOGGI DESTINATI PRIMA CASA PER FAVORIRE INSEDIAM. E MANTENIM.RESIDEN | 79.938,40 | 0,00 | 0,00 | 0,00 | 0,00 | 79.938,40 | | 0,00 |
| 11 - - - - | ***** AVANZO DI AMMINISTRAZIONE DELL'ESERCIZIO PRECEDENTE ***** | 85448 | PROGR.EDILIZIA RESIDENZ.PUBBL. 2003/2005-FONDI ATTUAZIONE MISURA E 'PROGETTAZIONE E ATTUAZIONE INTERVENTI REG.LI PILOTA NEL CAMPO BIOARCHITETTURA E BIO-EDILIZIA E DI STRUTTURE ALLOGGIATIVE PLURIFAMILIARI DI NATURA TEMPORANE | 463.544,00 | 0,00 | 0,00 | 0,00 | 0,00 | 463.544,00 | | 0,00 |
| 11 - - - - | ***** AVANZO DI AMMINISTRAZIONE DELL'ESERCIZIO PRECEDENTE ***** | 85449 | RESIDENZIALE PUBBLICA EX ARTICOLO 21 D.L. 01.10.2007 N. 159 CONVERTITO DALLA L. 29.11.2007 N. 222 - FONDI PER LA REALIZZAZIONE DI INTERVENTI PRIORITARI ED IMMEDIATAMENTE REALIZZABILI ASSEGNATI DAL MINISTERO | 1.225.167,76 | 0,00 | 0,00 | 0,00 | 0,00 | 1.225.167,76 | | 0,00 |
| 11 - - - - | ***** AVANZO DI AMMINISTRAZIONE DELL'ESERCIZIO PRECEDENTE ***** | 85450 | FONDI PER LA REALIZZAZIONE DEGLI INTERVENTI DI CUI ALL'ART. 1, COMMA 1, LETT. B, C, D, E DEL PIANO NAZIONALE DI EDILIZIA ABITATIVA APPROVATO CON DPCM 16.07.2009 - PARTECIPAZIONE FINANZIARIA DELLA REGIONE TOSCANA | 6.583.142,82 | 0,00 | 0,00 | 0,00 | 0,00 | 6.583.142,82 | | 0,00 |

1)Elenco analitico delle risorse vincolate rappresentate nel prospetto del risultato di amministrazione 2018

| Capitolo di entrata | descrizione | Capitolo di spesa | Descr. | Risorse vincolate al 1/1/ 2018 | Accertamenti esercizio 2018 | Impegni esercizio 2018 | Fondo pluriennale vincolato al 31/12/2018 | Cancellazione dell'accertamento o eliminazione del vincolo | Risorse vincolate al 01/01/2019 | di cui Residui Perenti | Utilizzo risorse vincolate nell'esercizio 2019 |
|---------------------|---|-------------------|--|--------------------------------|-----------------------------|------------------------|---|--|---------------------------------|------------------------|--|
| | | | | (a) | (b) | (c) | (d) | (e) | (f)=(a)-(b)-(d)-(e) | | (h) |
| 11 - - - - | ***** AVANZO DI AMMINISTRAZIONE DELL'ESERCIZIO PRECEDENTE ***** | 85451 | SPERIMENTALI INTEGRATIVE DELLE AZIONI PREVISTE DAL PROGR.EDILIZIA RESIDENZIALE PUBBLICA 2003/2005 - FONDI PER L'ATTUAZIONE DELLA MISURA C 'CONCORSO ALLA REALIZZAZIONE DI ALLOGGI DI EDILIZIA RESIDENZIALE DESTINATI ALLE ISTITU | 563.419,76 | 0,00 | 0,00 | 0,00 | 0,00 | 563.419,76 | | 0,00 |
| 11 - - - - | ***** AVANZO DI AMMINISTRAZIONE DELL'ESERCIZIO PRECEDENTE ***** | 85452 | PROGRAMMA DI RIQUALIFICAZIONE URBANA PER ALLOGGI A CANONE SOSTENIBILE - PARTECIPAZIONE FINANZIARIA DELLA REGIONE TOSCANA (D.M. 26 MARZO 2008 N. 2295) SOMME DESTINATE AI COMUNI | 255.549,23 | 0,00 | 0,00 | 0,00 | 0,00 | 255.549,23 | | 0,00 |
| 11 - - - - | ***** AVANZO DI AMMINISTRAZIONE DELL'ESERCIZIO PRECEDENTE ***** | 85453 | PROGRAMMA DI RIQUALIFICAZIONE URBANA PER ALLOGGI A CANONE SOSTENIBILE (D.M. 26 MARZO 2008 N. 2295) | 3.326.374,86 | 0,00 | 0,00 | 0,00 | 0,00 | 3.326.374,86 | | 0,00 |
| 11 - - - - | ***** AVANZO DI AMMINISTRAZIONE DELL'ESERCIZIO PRECEDENTE ***** | 85454 | PROGRAMMA DI RIQUALIFICAZIONE URBANA PER ALLOGGI A CANONE SOSTENIBILE (D.M. 26 MARZO 2008 N. 2295) SOMME DESTINATE AI COMUNI | 425.915,39 | 0,00 | 0,00 | 0,00 | 0,00 | 425.915,39 | | 0,00 |
| 11 - - - - | ***** AVANZO DI AMMINISTRAZIONE DELL'ESERCIZIO PRECEDENTE ***** | 85455 | FINANZIAMENTO DI PROGETTI DI LOCALI DI RECUPERO E INCREMENTO DEL PATRIMONIO DI EDILIZIA RESIDENZIALE PUBBLICA IN AREE AD ALTA CRITICITA' ABITATIVA DESTINATI AL RECUPERO DEGLI EDIFICI DANNEGGIATI A SEGUITO DEGLI EVENTI ALLUVIONALI DI AULLA | 5.027.321,00 | 0,00 | 0,00 | 0,00 | 0,00 | 5.027.321,00 | | 0,00 |
| 11 - - - - | ***** AVANZO DI AMMINISTRAZIONE DELL'ESERCIZIO PRECEDENTE ***** | 85456 | INTERVENTI DI CUI ALL'ART. 1, COMMA 1, LETT. B, C, D, E DEL PIANO NAZIONALE DI EDILIZIA ABITATIVA APPROVATO CON DPCM 16.07.2009 - PARTECIPAZIONE FINANZIARIA DELLA REGIONE TOSCANA - SOMME DESTINATE AI COMUNI | 1.676.611,21 | 0,00 | 0,00 | 0,00 | 0,00 | 1.676.611,21 | | 0,00 |
| 11 - - - - | ***** AVANZO DI AMMINISTRAZIONE DELL'ESERCIZIO PRECEDENTE ***** | 85457 | INTERVENTI DI CUI ALL'ART. 1, COMMA 1, LETT. B, C, D, E DEL PIANO NAZIONALE DI EDILIZIA ABITATIVA APPROVATO CON DPCM 16.07.2009 | 6.583.142,81 | 0,00 | 0,00 | 0,00 | 0,00 | 6.583.142,81 | | 0,00 |
| 11 - - - - | ***** AVANZO DI AMMINISTRAZIONE DELL'ESERCIZIO PRECEDENTE ***** | 85458 | INTERVENTI DI CUI ALL'ART. 1, COMMA 1, LETT. B, C, D, E DEL PIANO NAZIONALE DI EDILIZIA ABITATIVA APPROVATO CON DPCM 16.07.2009 - SOMME DESTINATE AI COMUNI | 1.676.611,21 | 0,00 | 0,00 | 0,00 | 0,00 | 1.676.611,21 | | 0,00 |
| 11 - - - - | ***** AVANZO DI AMMINISTRAZIONE DELL'ESERCIZIO PRECEDENTE ***** | 85459 | PROGR.EDILIZIA RESIDENZ.PUBBL. 2003/2005-FONDI ATTUAZIONE MISURA E 'PROGETTAZIONE E ATTUAZIONE INTERVENTI REG.LI PILOTA NEL CAMPO BIOARCHITETTURA E BIO-EDILIZIA E DI STRUTTURE ALLOGGIATIVE PLURIFAMILIARI DI NATURA TEMPORANE | 320.000,00 | 0,00 | 0,00 | 0,00 | 0,00 | 320.000,00 | | 0,00 |
| 11 - - - - | ***** AVANZO DI AMMINISTRAZIONE DELL'ESERCIZIO PRECEDENTE ***** | 85460 | PROGR.EDILIZIA RESIDENZ.PUBBL. 2003/2005-FONDI ATTUAZIONE MISURA E 'PROGETTAZIONE E ATTUAZIONE INTERVENTI REG.LI PILOTA NEL CAMPO BIOARCHITETTURA E BIO-EDILIZIA E DI STRUTTURE ALLOGGIATIVE PLURIFAMILIARI DI NATURA TEMPORANE | 320.000,00 | 0,00 | 0,00 | 0,00 | 0,00 | 320.000,00 | | 0,00 |
| 11 - - - - | ***** AVANZO DI AMMINISTRAZIONE DELL'ESERCIZIO PRECEDENTE ***** | 85461 | FONDI PER IL FINANZIAMENTO DI INTERVENTI STRAORDINARI DI RIPRISTINO E MESSA IN SICUREZZA DI COMPLESSI ERP CONSEGUENTI AD EVENTI ECCEZIONALI O RISCHI STRUTTURALI | 5.000.000,00 | 0,00 | 0,00 | 0,00 | 0,00 | 5.000.000,00 | | 0,00 |
| 11 - - - - | ***** AVANZO DI AMMINISTRAZIONE DELL'ESERCIZIO PRECEDENTE ***** | 85462 | SPESE PER SERVIZI INTEGRATI CATASTALI E GEOGRAFICI PER IL MONITORAGGIO AMMINISTRATIVO DEL TERRITORIO - PROGETTO SIGMA-TER - SPESE CORRENTI | 76.345,32 | 0,00 | 0,00 | 0,00 | 0,00 | 76.345,32 | | 0,00 |

1)Elenco analitico delle risorse vincolate rappresentate nel prospetto del risultato di amministrazione 2018

| Capitolo di entrata | descrizione | Capitolo di spesa | Descr. | Risorse vincolate al 1/1/ 2018 | Accertamenti esercizio 2018 | Impegni esercizio 2018 | Fondo pluriennale vincolato al 31/12/2018 | Cancellazione dell'accertamento o eliminazione del vincolo | Risorse vincolate al 01/01/2019 | di cui Residui Perenti | Utilizzo risorse vincolate nell'esercizio 2019 |
|---------------------|---|-------------------|--|--------------------------------|-----------------------------|------------------------|---|--|---------------------------------|------------------------|--|
| | | | | (a) | (b) | (c) | (d) | (e) | (f)=(a)-(b)-(d)-(e) | | (h) |
| 11 - - - - | ***** AVANZO DI AMMINISTRAZIONE DELL'ESERCIZIO PRECEDENTE ***** | 85463 | INTERVENTI PER OPERE PUBBLICHE E SERVIZI SOCIALI FINANZIATI CON CONTRIBUTI DELLO STATO (MINISTERO DELLA DIFESA) DERIVANTI DA VINCOLI E ATTIVITA' MILITARI. | 587.155,97 | 0,00 | 0,00 | 0,00 | 0,00 | 587.155,97 | | 0,00 |
| 11 - - - - | ***** AVANZO DI AMMINISTRAZIONE DELL'ESERCIZIO PRECEDENTE ***** | 85464 | INTEGRAZIONE, AGGIORNAMENTO E IMPLEMENTAZIONE DELLA BANCA DATI GEOLOGICA, CARTOGRAFICA E ALFANUMERICA DEL TERRITORIO REGIONALE - FONDI STATALI (ISPR EX APAT) - TRASFERIMENTI CORRENTI AD ENTI ED AGENZIE REGIONALI. | 10.000,00 | 0,00 | 0,00 | 0,00 | 0,00 | 10.000,00 | | 0,00 |
| 11 - - - - | ***** AVANZO DI AMMINISTRAZIONE DELL'ESERCIZIO PRECEDENTE ***** | 85465 | PROGETTO EURADIN - SPESE PER SERVIZI GEOGRAFICI E BASI DATI SPAZIALI - TRASFERIMENTI AD ENTI ED AGENZIE REGIONALI. | 21.741,46 | 0,00 | 0,00 | 0,00 | 0,00 | 21.741,46 | | 0,00 |
| 11 - - - - | ***** AVANZO DI AMMINISTRAZIONE DELL'ESERCIZIO PRECEDENTE ***** | 85467 | ADEMPIMENTI CONNESSI ALLA PIANIFICAZIONE E AL MONITORAGGIO IN MATERIA DI ATTIVITA' ESTRATTIVE | 159.849,60 | 0,00 | 0,00 | 0,00 | 0,00 | 159.849,60 | | 0,00 |
| 12 - - - - | ***** AVANZO DI AMMINISTRAZIONE DELL'ESERCIZIO PRECEDENTE ***** | 85468 | PROGRAMMA LIFE+ - PROGETTO IMAGINE - SPESE PER MISSIONI - QUOTA DI COFINANZIAMENTO REGIONALE | 1.144,96 | 0,00 | 0,00 | 0,00 | 0,00 | 1.144,96 | | 0,00 |
| 11 - - - - | ***** AVANZO DI AMMINISTRAZIONE DELL'ESERCIZIO PRECEDENTE ***** | 85469 | SPESE PER SERVIZI INTEGRATI CATASTALI E GEOGRAFICI PER IL MONITORAGGIO AMMINISTRATIVO DEL TERRITORIO - PROGETTO SIGMATER - SPESE CORRENTI - ACQUISTO BENI E SERVIZI. | 771,00 | 0,00 | 0,00 | 0,00 | 0,00 | 771,00 | | 0,00 |
| 11 - - - - | ***** AVANZO DI AMMINISTRAZIONE DELL'ESERCIZIO PRECEDENTE ***** | 85470 | PROGRAMMA HORIZON 2020 - PROGETTO FREEWAT - SPESE MISSIONI | 272,51 | 0,00 | 0,00 | 0,00 | 0,00 | 272,51 | | 0,00 |
| 11 - - - - | ***** AVANZO DI AMMINISTRAZIONE DELL'ESERCIZIO PRECEDENTE ***** | 85471 | PROGRAMMA HORIZON 2020 - PROGETTO FREEWAT - SPESA PERSONALE A TEMPO INDETERMINATO | 38.800,00 | 0,00 | 0,00 | 0,00 | 0,00 | 38.800,00 | | 0,00 |
| 11 - - - - | ***** AVANZO DI AMMINISTRAZIONE DELL'ESERCIZIO PRECEDENTE ***** | 85472 | PROGRAMMA HORIZON 2020 - PROGETTO FREEWAT - SPESE GENERALI | 3.300,00 | 0,00 | 0,00 | 0,00 | 0,00 | 3.300,00 | | 0,00 |
| 11 - - - - | ***** AVANZO DI AMMINISTRAZIONE DELL'ESERCIZIO PRECEDENTE ***** | 85473 | PROGRAMMA HORIZON 2020 - PROGETTO FREEWAT - SPESE DI RAPPRESENTANZA E ORGANIZZAZIONE EVENTI | 1.000,00 | 0,00 | 0,00 | 0,00 | 0,00 | 1.000,00 | | 0,00 |
| 11 - - - - | ***** AVANZO DI AMMINISTRAZIONE DELL'ESERCIZIO PRECEDENTE ***** | 85474 | INTERVENTI DI PIANTUMAZIONE DELLA PIANA FIORENTINA (DGR 319/2016) | 144.823,47 | 0,00 | 0,00 | 0,00 | 0,00 | 144.823,47 | | 0,00 |
| 11 - - - - | ***** AVANZO DI AMMINISTRAZIONE DELL'ESERCIZIO PRECEDENTE ***** | 85475 | INTERVENTI STRAORDINARI PER LA TUTELA ED IL POTENZIAMENTO DELLE RISORSE IDROPOTABILI DELL'ARCIPELAGO TOSCANO E DELLE ZONE A FORTE CRISI DI APPROVVIGIONAMENTO IDROPOTABILE (L.R. 15.03.2001 N. 13) | 1.150.657,66 | 0,00 | 353.256,51 | 0,00 | 0,00 | 797.401,15 | | 0,00 |
| 11 - - - - | ***** AVANZO DI AMMINISTRAZIONE DELL'ESERCIZIO PRECEDENTE ***** | 85476 | L. 6/788. INTERVENTI ACQUEDOTTISTICI NELLA ZONA PISTOIESE FINANZIATI CON LE ECONOMIE DEL MUTUO CASSA DD.PP. POS. 417769600. | 693.267,10 | 0,00 | 0,00 | 0,00 | 0,00 | 693.267,10 | | 0,00 |
| 11 - - - - | ***** AVANZO DI AMMINISTRAZIONE DELL'ESERCIZIO PRECEDENTE ***** | 85477 | INTERVENTI RELATIVI AL RISPARMIO IDRICO ED AL RIUSO DELLE ACQUE REFLUE NONCHE' ALLE FINALITA' DI CUI ALLA L. 18.05.89 N. 183 E SUCCESSIVE MODIFICHE (ART. 18 COMMA 3 L. 5.01.94 N. 36) | 188,40 | 0,00 | 0,00 | 0,00 | 0,00 | 188,40 | | 0,00 |
| 11 - - - - | ***** AVANZO DI AMMINISTRAZIONE DELL'ESERCIZIO PRECEDENTE ***** | 85478 | SPESE PER IL PROGRAMMA 'TETTI FOTOVOLTAICI' - FINANZIAMENTO STATALE | 38.532,85 | 0,00 | 0,00 | 0,00 | 0,00 | 38.532,85 | | 0,00 |
| 11 - - - - | ***** AVANZO DI AMMINISTRAZIONE DELL'ESERCIZIO PRECEDENTE ***** | 85479 | PROGRAMMA TETTI FOTOVOLTAICI SOGGETTI PUBBLICI | 188.511,19 | 0,00 | 0,00 | 0,00 | 0,00 | 188.511,19 | | 0,00 |
| 11 - - - - | ***** AVANZO DI AMMINISTRAZIONE DELL'ESERCIZIO PRECEDENTE ***** | 85480 | TRASFORMAZIONE E COMMERCIALIZZAZIONE PRODOTTI AGRICOLI IN TEMA DI RISPARMIO ENERGETICO, E UTILIZZO DI FONTI RINNOVABILI DI ENERGIA - FINANZIAMENTO STATALE | 150.812,29 | 0,00 | 0,00 | 0,00 | 0,00 | 150.812,29 | | 0,00 |

1)Elenco analitico delle risorse vincolate rappresentate nel prospetto del risultato di amministrazione 2018

| Capitolo di entrata | descrizione | Capitolo di spesa | Descr. | Risorse vincolate al 1/1/ 2018 | Accertamenti esercizio 2018 | Impegni esercizio 2018 | Fondo pluriennale vincolato al 31/12/2018 | Cancellazione dell'accertamento o eliminazione del vincolo | Risorse vincolate al 01/01/2019 | di cui Residui Perenti | Utilizzo risorse vincolate nell'esercizio 2019 |
|---------------------|---|-------------------|--|--------------------------------|-----------------------------|------------------------|---|--|---------------------------------|------------------------|--|
| | | | | (a) | (b) | (c) | (d) | (e) | (f)=(a)-(b)-(d)-(e) | | (h) |
| 11 - - - - | ***** AVANZO DI AMMINISTRAZIONE DELL'ESERCIZIO PRECEDENTE ***** | 85481 | SPESE PER IL PROGRAMMA TRIENNALE P.T.A.P. PER LE AREE NAZIONALI PROTETTE (L. 394/91 DELIB.CIPE 21.12.93) | 36.486,29 | 0,00 | 0,00 | 0,00 | 0,00 | 36.486,29 | | 0,00 |
| 11 - - - - | ***** AVANZO DI AMMINISTRAZIONE DELL'ESERCIZIO PRECEDENTE ***** | 85482 | PROGRAMMA NAZIONALE BIOCOMBUSTIBILI FONDI 2004 - CERTIFICAZIONE DELLE FILIERE BIOENERGETICHE - DEL. CIPE 15.02.2000 N. 27 | 36.000,00 | 0,00 | 0,00 | 0,00 | 0,00 | 36.000,00 | | 0,00 |
| 11 - - - - | ***** AVANZO DI AMMINISTRAZIONE DELL'ESERCIZIO PRECEDENTE ***** | 85483 | PROGRAMMA DI MISURE ED INTERVENTI SU UTENZE ENERGETICHE PUBBLICHE - DM 22 DICEMBRE 2006 | 229.157,23 | 0,00 | 0,00 | 0,00 | 0,00 | 229.157,23 | | 0,00 |
| 11 - - - - | ***** AVANZO DI AMMINISTRAZIONE DELL'ESERCIZIO PRECEDENTE ***** | 85484 | ACCORDO DI PROGRAMMA IN MATERIA DI BIODIVERSITA'- TRASFERIMENTI CONTO CAPITALE AD AMMINISTRAZIONI PUBBLICHE (DEL. CIPE 19/2004) | 39.802,87 | 0,00 | 0,00 | 0,00 | 0,00 | 39.802,87 | | 0,00 |
| 11 - - - - | ***** AVANZO DI AMMINISTRAZIONE DELL'ESERCIZIO PRECEDENTE ***** | 85485 | INTERVENTI RELATIVI ALL'OSSERVATORIO SULLA GEOTERMIA ED AI CENTRI DI RICERCA, AD ATTIVITA' DI COMUNICAZIONE E AD ALTRE SPESE INDIVIDUATE DAL PROTOCOLLO D'INTESA DEL 20.07.2007 - ACCORDO GENERALE SULLA GEOTERMIA | 1.469.840,23 | 0,00 | 0,00 | 0,00 | 0,00 | 1.469.840,23 | | 0,00 |
| 11 - - - - | ***** AVANZO DI AMMINISTRAZIONE DELL'ESERCIZIO PRECEDENTE ***** | 85486 | FONDI SOCIALI MISE - INTERVENTI INTEGRATI VOLTI A FAVORIRE L'EFFICIENZA ENERGETICA E L'UTILIZZO DI FONTI ENERGETICHE RINNOVABILI CON FINALITA' SOCIALI | 4.424.971,47 | 0,00 | 0,00 | 0,00 | 0,00 | 4.424.971,47 | | 0,00 |
| 11 - - - - | ***** AVANZO DI AMMINISTRAZIONE DELL'ESERCIZIO PRECEDENTE ***** | 85487 | CENSIMENTO E TUTELA DEGLI ALBERI MONUMENTALI | 32.000,00 | 0,00 | 0,00 | 0,00 | 0,00 | 32.000,00 | | 0,00 |
| 11 - - - - | ***** AVANZO DI AMMINISTRAZIONE DELL'ESERCIZIO PRECEDENTE ***** | 85488 | DGR 25/2016.CENSIMENTO E TUTELA DEGLI ALBERI MONUMENTALI - CORPO FORESTALE DELLO STATO | 44.500,00 | 0,00 | 0,00 | 0,00 | 0,00 | 44.500,00 | | 0,00 |
| 11 - - - - | ***** AVANZO DI AMMINISTRAZIONE DELL'ESERCIZIO PRECEDENTE ***** | 85490 | D.G.R. 1.1046/2017 - CAMPAGNA DI COMUNICAZIONE E INFORMAZIONE A SOSTEGNO DELLA RETE TOSCANA E BIODIVERSITA' MARINA | 402,00 | 0,00 | 0,00 | 0,00 | 0,00 | 402,00 | | 0,00 |
| 11 - - - - | ***** AVANZO DI AMMINISTRAZIONE DELL'ESERCIZIO PRECEDENTE ***** | 85491 | SPESE DI FUNZIONAMENTO DELL'AUTORITA' DI BACINO DEL FIUME MAGRA SOSTENUTE CON PROVENTI DELLA REGIONE LIGURIA L. 19.5.89 N.183 (DELIB. C.R. 371 DEL 26.11.96) | 47.849,98 | 0,00 | 0,00 | 0,00 | 0,00 | 47.849,98 | | 0,00 |
| 11 - - - - | ***** AVANZO DI AMMINISTRAZIONE DELL'ESERCIZIO PRECEDENTE ***** | 85492 | ATTIVITA' DI PIANIFICAZIONE PROGRAMMAZIONE NEL BACINO DEL FIORA. SPESE CORRENTI. | 1.330,19 | 0,00 | 926,41 | 0,00 | 0,00 | 403,78 | | 0,00 |
| 11 - - - - | ***** AVANZO DI AMMINISTRAZIONE DELL'ESERCIZIO PRECEDENTE ***** | 85495 | ATTIVITA' DI PIANIFICAZIONE E PROGRAMMAZIONE NEI BACINI REGIONALI. SPESE CORRENTI. | 10.213,19 | 0,00 | 0,00 | 0,00 | 0,00 | 10.213,19 | | 0,00 |
| 11 - - - - | ***** AVANZO DI AMMINISTRAZIONE DELL'ESERCIZIO PRECEDENTE ***** | 85498 | ACCORDO DI PROGRAMMA PER LA MESSA IN SICUREZZA IDRAULICA DEI BACINI DEI TORRENTI RESCO, VICANO E MARNIA - VALDARNO SUPERIORE (D.P.G.R. 18.11.1999 N. 376) - LEGGE 142/90 | 14.849,27 | 0,00 | 0,00 | 0,00 | 0,00 | 14.849,27 | | 0,00 |
| 11 - - - - | ***** AVANZO DI AMMINISTRAZIONE DELL'ESERCIZIO PRECEDENTE ***** | 85499 | SPESE PER LA REALIZZAZIONE DEGLI INTERVENTI DI VALORIZZAZIONE AMBIENTALE PREVISTI DALL'ADDENDUM DELL'ACCORDO PROCEDIMENTALE ALTA VELOCITA' DEL 28.7.95 E SUCCESSIVE MODIFICHE E INTEGRAZIONI. | 1.648.986,98 | 0,00 | 0,00 | 0,00 | 0,00 | 1.648.986,98 | | 0,00 |
| 11 - - - - | ***** AVANZO DI AMMINISTRAZIONE DELL'ESERCIZIO PRECEDENTE ***** | 85503 | SPESE PER L'ESECUZIONE DI OPERE DI SICUREZZA IDRAULICA IN COMUNI DELLE PROVINCE DI AREZZO, MASSA CARRARA E SIENA (L. 20.12.96 N. 641 - D.M. 1279 DEL 9.7.97) FIN.STAT. | 17.647,56 | 0,00 | 0,00 | 0,00 | 0,00 | 17.647,56 | | 0,00 |
| 11 - - - - | ***** AVANZO DI AMMINISTRAZIONE DELL'ESERCIZIO PRECEDENTE ***** | 85504 | FONDI PER IL FINANZIAMENTO DEGLI ACCORDI DI PROGRAMMA PER INTERVENTI FINALIZZATI ALLA MESSA IN SICUREZZA DEI BACINI IDROGRAFICI TOSCANI SOSTENUTO CON LA COMPARTECIPAZIONE DI PROVINCE E COMUNI | 650.305,18 | 0,00 | 0,00 | 0,00 | 0,00 | 650.305,18 | | 0,00 |

1)Elenco analitico delle risorse vincolate rappresentate nel prospetto del risultato di amministrazione 2018

| Capitolo di entrata | descrizione | Capitolo di spesa | Descr. | Risorse vincolate al 1/1/ 2018 | Accertamenti esercizio 2018 | Impegni esercizio 2018 | Fondo pluriennale vincolato al 31/12/2018 | Cancellazione dell'accertamento o eliminazione del vincolo | Risorse vincolate al 01/01/2019 | di cui Residui Perenti | Utilizzo risorse vincolate nell'esercizio 2019 |
|---------------------|---|-------------------|---|--------------------------------|-----------------------------|------------------------|---|--|---------------------------------|------------------------|--|
| | | | | (a) | (b) | (c) | (d) | (e) | (f)=(a)+(b)-(c)-(d)-(e) | | (h) |
| 11 - - - | ***** AVANZO DI AMMINISTRAZIONE DELL'ESERCIZIO PRECEDENTE ***** | 85509 | RIUTILIZZO DA PARTE DEL COMMISSARIO AD ACTA ISOLA D'ELBA DEI FONDI RIVERSATI PER ECONOMIE SULLE PROCEDURE ESPROPRATIVE (L.R. 18.5.98 N.25) | 91.042,37 | 0,00 | 0,00 | 0,00 | 0,00 | 91.042,37 | | 0,00 |
| 11 - - - | ***** AVANZO DI AMMINISTRAZIONE DELL'ESERCIZIO PRECEDENTE ***** | 85510 | INTERVENTI DI RIPRISTINO DELLE OPERE DI BONIFICA DANNEGGIATE DALLE CALAMITA' DELL'ANNO 2002 NELLE PROVINCE DI AREZZO, GROSSETO, LUCCA E MASSA. | 7.999,79 | 0,00 | 0,00 | 0,00 | 0,00 | 7.999,79 | | 0,00 |
| 11 - - - | ***** AVANZO DI AMMINISTRAZIONE DELL'ESERCIZIO PRECEDENTE ***** | 85512 | SPESE PER CONSULENZE LIBERO PROFESSIONALE DA RETRIBUIRE CON ONORARI PER LAVORI A VACAZIONE | 8.280,71 | 0,00 | 0,00 | 0,00 | 0,00 | 8.280,71 | | 0,00 |
| 11 - - - | ***** AVANZO DI AMMINISTRAZIONE DELL'ESERCIZIO PRECEDENTE ***** | 85514 | ACCORDO DI PROGRAMMA QUADRO TUTELA DELLE ACQUE E GESTIONE INTEGRATA DELLE RISORSE IDRICHE. ACCORDO INTEGRATIVO TUTELA DELLE RISORSE IDRICHE DEL MEDIO VALDARNO E DEGLI ACQUIFERI DI PRATO E PISTOIA. | 2.200.000,00 | 0,00 | 0,00 | 0,00 | 0,00 | 2.200.000,00 | | 0,00 |
| 11 - - - | ***** AVANZO DI AMMINISTRAZIONE DELL'ESERCIZIO PRECEDENTE ***** | 85515 | ADEGUAMENTO DEI SISTEMI DI SMALTIMENTO A MARE DELLE ACQUE REFLUE - ISOLA D'ELBA - (LEGGE 23.05.1997 N. 135) - DEL. CIPE 6.08.1999 N. 135) - FINANZIAMENTO STATALE | 25.314,66 | 0,00 | 0,00 | 0,00 | 0,00 | 25.314,66 | | 0,00 |
| 11 - - - | ***** AVANZO DI AMMINISTRAZIONE DELL'ESERCIZIO PRECEDENTE ***** | 85518 | INTERVENTI RELATIVI AL RISPARMIO IDRICO ED AL RIUSO ACQUE REFLUE NONCHI ALLE FINALITA' DI CUI ALLA L. 183/89 E SUCCESSIVE MODIFICHE (ART. 18 COMMA 3 L. 36/94). TRASFERIMENTI PUBBLICI | 13.602,72 | 0,00 | 0,00 | 0,00 | 0,00 | 13.602,72 | | 0,00 |
| 11 - - - | ***** AVANZO DI AMMINISTRAZIONE DELL'ESERCIZIO PRECEDENTE ***** | 85519 | TRASFERIMENTI ALL'AMMINISTRAZIONI PROVINCIALI PER IL FINANZIAMENTO DEGLI INTERVENTI RELATIVI AL RISPARMIO IDRICO ED AL RIUSO DELLA ACQUE REFLUE NONCHE' ALLE FINALITA' DI CUI ALLA L. 183/89 E SUCCESSIVE MODIFICHE (ART. 18 COMMA 3 L. 36/97). | 8.626,39 | 0,00 | 0,00 | 0,00 | 0,00 | 8.626,39 | | 0,00 |
| 11 - - - | ***** AVANZO DI AMMINISTRAZIONE DELL'ESERCIZIO PRECEDENTE ***** | 85520 | SPESE PER INIZIATIVE DIRETTE A FAVORIRE LO SVILUPPO SOCIO ECONOMICO DI AREE DEL TERRITORIO NAZ.LE (ART.1 L. 23.5.97 N.135) | 478.269,39 | 0,00 | 0,00 | 0,00 | 0,00 | 478.269,39 | | 0,00 |
| 11 - - - | ***** AVANZO DI AMMINISTRAZIONE DELL'ESERCIZIO PRECEDENTE ***** | 85521 | FINANZIAMENTO STATALE TRIENNALE 1989/90 PER LA TUTELA AMBIENTALE DISIA (ART.7 L.305/89) | 71.410,92 | 0,00 | 0,00 | 0,00 | 0,00 | 71.410,92 | | 0,00 |
| 11 - - - | ***** AVANZO DI AMMINISTRAZIONE DELL'ESERCIZIO PRECEDENTE ***** | 85522 | AMPLIAMENTO, RISTRUTTURAZIONE E OTTIMIZZAZIONE RETE IDROMETEOPLUVIOMETRICA REGIONALE (L.R. 88/1998) | 1.022.343,53 | 0,00 | 0,00 | 0,00 | 0,00 | 1.022.343,53 | | 0,00 |
| 11 - - - | ***** AVANZO DI AMMINISTRAZIONE DELL'ESERCIZIO PRECEDENTE ***** | 85523 | PROGETTO SPECIALE MONITORAGGIO RISORSA IDRICA DEL FIUME CECINA | 9.744,80 | 0,00 | 0,00 | 0,00 | 0,00 | 9.744,80 | | 0,00 |
| 11 - - - | ***** AVANZO DI AMMINISTRAZIONE DELL'ESERCIZIO PRECEDENTE ***** | 85524 | PIANO STRAORDINARIO PER LA BONIFICA E IL RECUPERO AMBIENTALE AREE EX ESTRATTIVE MINERARIE. COMPRESORIO MINERARIO DELLE COLLINE METALLIFERE | 196.847,10 | 0,00 | 0,00 | 0,00 | 0,00 | 196.847,10 | | 0,00 |
| 11 - - - | ***** AVANZO DI AMMINISTRAZIONE DELL'ESERCIZIO PRECEDENTE ***** | 85525 | PIANO STRAORDINARIO PER LA BONIFICA E IL RECUPERO AMBIENTALE DELLE AREE EX ESTRATTIVE MINERARIE. COMPRESORIO BACINO DEL FIUME CECINA | 465.951,38 | 0,00 | 9.980,73 | 0,00 | 0,00 | 455.970,65 | | 0,00 |
| 11 - - - | ***** AVANZO DI AMMINISTRAZIONE DELL'ESERCIZIO PRECEDENTE ***** | 85526 | MONITORAGGIO E STUDI PER LA TUTELA DELLE ACQUE DALL'INQUINAMENTO (D.LGS. 152/2006) - FINANZIAMENTO STATALE | 108.458,60 | 0,00 | 0,00 | 0,00 | 0,00 | 108.458,60 | | 0,00 |
| 11 - - - | ***** AVANZO DI AMMINISTRAZIONE DELL'ESERCIZIO PRECEDENTE ***** | 85527 | INTERVENTI DI RIDUZIONE DEL RISCHIO SISMICO NEI COMUNI DELLA LUNIGIANA, GARFAGNANA E MEDIA VALLE DEL SERCHIO (ATTO PROGRAMMAZIONE NEGOZIATA DEL 5.3.97 FRA R.T. E DIP.TO PROTEZIONE CIVILE) - FINANZIAMENTO STATALE | 168,91 | 0,00 | 0,00 | 0,00 | 0,00 | 168,91 | | 0,00 |

1)Elenco analitico delle risorse vincolate rappresentate nel prospetto del risultato di amministrazione 2018

| Capitolo di entrata | descrizione | Capitolo di spesa | Descr. | Risorse vincolate al 1/1/ 2018 | Accertamenti esercizio 2018 | Impegni esercizio 2018 | Fondo pluriennale vincolato al 31/12/2018 | Cancellazione dell'accertamento o eliminazione del vincolo | Risorse vincolate al 01/01/2019 | di cui Residui Perenti | Utilizzo risorse vincolate nell'esercizio 2019 |
|---------------------|---|-------------------|--|--------------------------------|-----------------------------|------------------------|---|--|---------------------------------|------------------------|--|
| | | | | (a) | (b) | (c) | (d) | (e) | (f)=(a)-(b)-(d)-(e) | | (h) |
| 11 - - - - | ***** AVANZO DI AMMINISTRAZIONE DELL'ESERCIZIO PRECEDENTE ***** | 85528 | FINANZIAMENTO STUDI BACINO DEL FIORA CON RISORSE PROVENIENTI DALLA REGIONE LAZIO (ART. 31 L. 18.5.89 N. 183 - DELIBERA G.R. LAZIO NR. 1563 DEL 23.3.1999) | 3.210,10 | 0,00 | 0,00 | 0,00 | 0,00 | 3.210,10 | | 0,00 |
| 11 - - - - | ***** AVANZO DI AMMINISTRAZIONE DELL'ESERCIZIO PRECEDENTE ***** | 85529 | FINANZIAMENTO STUDI BACINI REGIONALI. BONIFICHE DI INTERESSE NAZIONALE DI CUI AL D.M. 468/2001 - CON MUTUI A CARICO DELLO STATO - AREA DI MASSA CARRARA | 228.187,96 | 0,00 | 0,00 | 0,00 | 0,00 | 228.187,96 | | 0,00 |
| 11 - - - - | ***** AVANZO DI AMMINISTRAZIONE DELL'ESERCIZIO PRECEDENTE ***** | 85531 | BONIFICHE DI INTERESSE NAZIONALE DI CUI AL D.M. 468/2001 - CON MUTUI A CARICO DELLO STATO - AREA DI LIVORNO | 57.247,92 | 0,00 | 0,00 | 0,00 | 0,00 | 57.247,92 | | 0,00 |
| 11 - - - - | ***** AVANZO DI AMMINISTRAZIONE DELL'ESERCIZIO PRECEDENTE ***** | 85532 | APPROVAZIONE DEL QUINTO PROGRAMMA STRALCIO DI INTERVENTI URGENTI PER IL RIASSETTO TERRITORIALE DELLE AREE A RISCHIO IDROGEOLOGICO DI CUI AL D.L. 11.6.1998 N. 180 CONVERTITO DALLA L. 267/98 - ENTE ATTUATORE URTAT DI MASSA CARRARA | 1.777.665,65 | 0,00 | 0,00 | 0,00 | 0,00 | 1.777.665,65 | | 0,00 |
| 11 - - - - | ***** AVANZO DI AMMINISTRAZIONE DELL'ESERCIZIO PRECEDENTE ***** | 85534 | PROGRAMMA QUADRO DEL 18/05/1999 PER L'ATTUAZIONE DI UN PROGRAMMA DI INTERVENTI PRIORITARI PER LA MITIGAZIONE DEL RISCHIO IDRAULICO TRA CUI "INTERVENTI VARI DI LAMINAZIONE NELL'ALTA VALLE DELL'OMBRONE" | 95.913,08 | 0,00 | 0,00 | 0,00 | 0,00 | 95.913,08 | | 0,00 |
| 11 - - - - | ***** AVANZO DI AMMINISTRAZIONE DELL'ESERCIZIO PRECEDENTE ***** | 85535 | ATTIVITA' PROPEDEUTICHE PER LO SVILUPPO DI PROGETTI PRELIMINARI GENERALI A LIVELLO DI BACINO IDROGRAFICO COMPLESSIVO O DI DISSESTO GEOMORFOLOGICO | 27.231,98 | 0,00 | 0,00 | 0,00 | 0,00 | 27.231,98 | | 0,00 |
| 11 - - - - | ***** AVANZO DI AMMINISTRAZIONE DELL'ESERCIZIO PRECEDENTE ***** | 85536 | ACCORDO DI PROGRAMMA PER LA TUTELA DELLE ACQUE E LA GESTIONE DELLE RISORSE IDRICHE 19/12/2002. GESTIONE SERVIZIO IDRICO INTEGRATO - TRASFERIMENTI ALLE ATO | 168.000,00 | 0,00 | 0,00 | 0,00 | 0,00 | 168.000,00 | | 0,00 |
| 11 - - - - | ***** AVANZO DI AMMINISTRAZIONE DELL'ESERCIZIO PRECEDENTE ***** | 85537 | INTEGRAZIONE AI LAVORI DI ADEGUAMENTO DEGLI ARGINI DEL T.MONTIGNOSO NEL TRATTO TRA L'AURELIA E IL PONTE DI VIA DELLE PRADE IN COMUNE DI MONTIGNOSO (MS) | 8.432.183,27 | 0,00 | 0,00 | 0,00 | 0,00 | 8.432.183,27 | | 0,00 |
| 11 - - - - | ***** AVANZO DI AMMINISTRAZIONE DELL'ESERCIZIO PRECEDENTE ***** | 85540 | SPESE PER LA REALIZZAZIONE DEGLI INTERVENTI DI VALORIZZAZIONE AMBIENTALE PREVISTI DALL'ADDENDUM - INTERVENTO RILANCI DA GALLERIA | 1.126,60 | 0,00 | 0,00 | 0,00 | 0,00 | 1.126,60 | | 0,00 |
| 11 - - - - | ***** AVANZO DI AMMINISTRAZIONE DELL'ESERCIZIO PRECEDENTE ***** | 85541 | ACCORDO DI PROGRAMMA PER IL COMPLETAMENTO DEGLI INTERVENTI INFRASTRUTTURALI DEL BACINO DEL FIUME CECINA | 1.070.951,85 | 0,00 | 0,00 | 0,00 | 0,00 | 1.070.951,85 | | 0,00 |
| 11 - - - - | ***** AVANZO DI AMMINISTRAZIONE DELL'ESERCIZIO PRECEDENTE ***** | 85542 | ACCORDO DI PROGRAMMA PER LA TUTELA DEL LAGO DI BURANO E A PROTEZIONE DELL'ACQUIFERO DELLA PIANA DELL'ALBEGNA DEL 28 GENNAIO 2006. TRASFERIMENTO A SOGGETTI PUBBLICI | 350.000,00 | 0,00 | 0,00 | 0,00 | 0,00 | 350.000,00 | | 0,00 |
| 11 - - - - | ***** AVANZO DI AMMINISTRAZIONE DELL'ESERCIZIO PRECEDENTE ***** | 85543 | ACCORDO DI PROGRAMMA PER LA TUTELA DELLE RISORSE IDRICHE DEL SERCHIO E DEGLI ACQUIFERI DELLA PIANA LUCCHESA DI CAPANNORI E PORCARI DEL PADULE DI BIENTINA IN DATA 28 GENNAIO 2006. TRASFERIMENTI A SOGGETTI PUBBLICI | 1.352.029,11 | 0,00 | 0,00 | 0,00 | 0,00 | 1.352.029,11 | | 0,00 |
| 11 - - - - | ***** AVANZO DI AMMINISTRAZIONE DELL'ESERCIZIO PRECEDENTE ***** | 85544 | ACCORDO DI PROGRAMMA PER LA TUTELA DELLE RISORSE IDRICHE DEL SERCHIO E DEGLI ACQUIFERI DELLA PIANA LUCCHESA DI CAPANNORI E PORCARI DEL PADULE DI BIENTINA IN DATA 28 GENNAIO 2006. TRASFERIMENTI A SOGGETTI PUBBLICI | 4.139,03 | 0,00 | 0,00 | 0,00 | 0,00 | 4.139,03 | | 0,00 |
| 11 - - - - | ***** AVANZO DI AMMINISTRAZIONE DELL'ESERCIZIO PRECEDENTE ***** | 85545 | ACCORDO DI PROGRAMMA PER LA TUTELA DELLE RISORSE IDRICHE DEL SERCHIO E DEGLI ACQUIFERI DELLA PIANA LUCCHESA DI CAPANNORI E PORCARI DEL PADULE DI BIENTINA IN DATA 28 GENNAIO 2006. TRASFERIMENTI A IMPRESE. | 4.253.300,00 | 0,00 | 0,00 | 0,00 | 0,00 | 4.253.300,00 | | 0,00 |

1)Elenco analitico delle risorse vincolate rappresentate nel prospetto del risultato di amministrazione 2018

| Capitolo di entrata | descrizione | Capitolo di spesa | Descr. | Risorse vincolate al 1/1/ 2018 | Accertamenti esercizio 2018 | Impegni esercizio 2018 | Fondo pluriennale vincolato al 31/12/2018 | Cancellazione dell'accertamento o eliminazione del vincolo | Risorse vincolate al 01/01/2019 | di cui Residui Perenti | Utilizzo risorse vincolate nell'esercizio 2019 |
|---------------------|---|-------------------|--|--------------------------------|-----------------------------|------------------------|---|--|---------------------------------|------------------------|--|
| | | | | (a) | (b) | (c) | (d) | (e) | (f)=(a)-(b)-(d)-(e) | | (h) |
| 11 - - - - | ***** AVANZO DI AMMINISTRAZIONE DELL'ESERCIZIO PRECEDENTE ***** | 85546 | ACCORDO DI PROGRAMMA PER LA TUTELA DELLE RISORSE IDRICHE DEL LAGO DI MASSACIUCCOLI DEL 28 GENNAIO 2006 | 6.171.000,00 | 0,00 | 0,00 | 0,00 | 0,00 | 6.171.000,00 | | 0,00 |
| 11 - - - - | ***** AVANZO DI AMMINISTRAZIONE DELL'ESERCIZIO PRECEDENTE ***** | 85547 | REALIZZAZIONE INTERVENTO CASSA DI ESPANSIONE DI CASE CARLESÌ IN COMUNE DI QUARRATA - FONDI DI CUI ALLA DEL. CIPE 35/2005 - RIPROGRAMMAZIONE DI CUI ALLA DGR N. 705 DEL 15/09/2008. | 145.350,26 | 0,00 | 0,00 | 0,00 | 0,00 | 145.350,26 | | 0,00 |
| 11 - - - - | ***** AVANZO DI AMMINISTRAZIONE DELL'ESERCIZIO PRECEDENTE ***** | 85550 | ACCORDO AREA MERSE OSSERVATORIO AMBIENTALE LOCALE (DGRT 69/2009) | 200.000,00 | 0,00 | 0,00 | 0,00 | 0,00 | 200.000,00 | | 0,00 |
| 11 - - - - | ***** AVANZO DI AMMINISTRAZIONE DELL'ESERCIZIO PRECEDENTE ***** | 85551 | ACCORDO AREA MERSE ISTITUZIONE OSSERVATORIO AMBIENTALE LOCALE (DGRT 69/2009) | 91.073,00 | 0,00 | 0,00 | 0,00 | 0,00 | 91.073,00 | | 0,00 |
| 11 - - - - | ***** AVANZO DI AMMINISTRAZIONE DELL'ESERCIZIO PRECEDENTE ***** | 85552 | FONDO SOLIDARIETA' NAZIONALE - RIPRISTINO OPERE PUBBLICHE DI BONIFICA DANNEGGIATE DALLE PIOGGE ALLUVIONALI DEL DICEMBRE 2008 IN PROVINCIA DI AREZZO E GROSSETO | 32.835,74 | 0,00 | 0,00 | 0,00 | 0,00 | 32.835,74 | | 0,00 |
| 11 - - - - | ***** AVANZO DI AMMINISTRAZIONE DELL'ESERCIZIO PRECEDENTE ***** | 85553 | SPESE DI INVESTIMENTO PER IMPIANTO E ATTREZZATURE PER IL MONITORAGGIO DELLA RISORSA IDRICA | 229,99 | 0,00 | 0,00 | 0,00 | 0,00 | 229,99 | | 0,00 |
| 11 - - - - | ***** AVANZO DI AMMINISTRAZIONE DELL'ESERCIZIO PRECEDENTE ***** | 85554 | ACCORDO DI PROGRAMMA PER IL COMPLETAMENTO DEGLI INTERVENTI INFRASTRUTTURALI DEL BACINO DEL FIUME CECINA | 2.571.155,00 | 0,00 | 0,00 | 0,00 | 0,00 | 2.571.155,00 | | 0,00 |
| 11 - - - - | ***** AVANZO DI AMMINISTRAZIONE DELL'ESERCIZIO PRECEDENTE ***** | 85555 | ACCORDO DI PROGRAMMA PER LA RIORGANIZZAZIONE DELLE RETI FOGNARIE DEI COMUNI DI PRATO, CANTAGALLO, MONTEMURLO, VERNIO E VAIANO DEL 28 GENNAIO 2006 | 847.000,00 | 0,00 | 0,00 | 0,00 | 0,00 | 847.000,00 | | 0,00 |
| 11 - - - - | ***** AVANZO DI AMMINISTRAZIONE DELL'ESERCIZIO PRECEDENTE ***** | 85556 | ACCORDO DI PROGRAMMA PER LA TUTELA DEL LAGO DI BURANO E A PROTEZIONE DELL'ACQUIFERO DELLA PIANA DELL'ALBEGNA DEL 28 GENNAIO 2006. TRASFERIMENTO A SOGGETTI PUBBLICI | 3.441.500,00 | 0,00 | 0,00 | 0,00 | 0,00 | 3.441.500,00 | | 0,00 |
| 11 - - - - | ***** AVANZO DI AMMINISTRAZIONE DELL'ESERCIZIO PRECEDENTE ***** | 85557 | ACCORDO DI PROGRAMMA PER LA TUTELA DELLE RISORSE IDRICHE DEL BASSO E MEDIO VALDARNO E DEL PADULE DI FUCECCHIO ATTRAVERSO LA RIORGANIZZAZIONE DELLA DEPURAZIONE INDUSTRIALE DEL COMPRESORIO DEL CUOIO E DI QUELLA CIVILE DEL 28 GENNAIO 2006. FINANZIAMENTI A E | 1.134.100,00 | 0,00 | 0,00 | 0,00 | 0,00 | 1.134.100,00 | | 0,00 |
| 11 - - - - | ***** AVANZO DI AMMINISTRAZIONE DELL'ESERCIZIO PRECEDENTE ***** | 85558 | ACCORDO DI PROGRAMMA PER LA TUTELA DELLE RISORSE IDRICHE DEL SERCHIO E DEGLI ACQUIFERI DELLA PIANA LUCCHESA DI CAPANNORI E PORCARI DEL PADULE DI BIENTINA IN DATA 28 GENNAIO 2006. TRASFERIMENTI A SOGGETTI PUBBLICI | 5.330.000,00 | 0,00 | 1.300.000,00 | 0,00 | 0,00 | 4.030.000,00 | | 0,00 |
| 11 - - - - | ***** AVANZO DI AMMINISTRAZIONE DELL'ESERCIZIO PRECEDENTE ***** | 85559 | ACCORDO DI PROGRAMMA PER LA TUTELA DELLE RISORSE IDRICHE DEL SERCHIO E DEGLI ACQUIFERI DELLA PIANA LUCCHESA DI CAPANNORI E PORCARI DEL PADULE DI BIENTINA IN DATA 28 GENNAIO 2006. TRASFERIMENTI A IMPRESE. | 5.746.700,00 | 0,00 | 0,00 | 0,00 | 0,00 | 5.746.700,00 | | 0,00 |
| 11 - - - - | ***** AVANZO DI AMMINISTRAZIONE DELL'ESERCIZIO PRECEDENTE ***** | 85560 | ACCORDO DI PROGRAMMA PER LA TUTELA DELLE RISORSE IDRICHE DEL LAGO DI MASSACIUCCOLI DEL 28 GENNAIO 2006 | 10.222.000,00 | 0,00 | 0,00 | 0,00 | 0,00 | 10.222.000,00 | | 0,00 |
| 11 - - - - | ***** AVANZO DI AMMINISTRAZIONE DELL'ESERCIZIO PRECEDENTE ***** | 85561 | MUTUO B.E.I. - ACCORDI DI PROGRAMMA QUADRO INTEGRATIVI DEL 28.1.2006 | 7.158.334,91 | 0,00 | 0,00 | 0,00 | 0,00 | 7.158.334,91 | | 0,00 |
| 11 - - - - | ***** AVANZO DI AMMINISTRAZIONE DELL'ESERCIZIO PRECEDENTE ***** | 85562 | FONDO DI SOLIDARIETA' NAZIONALE - EVENTI ECCEZIONALI DEL FEBBRAIO E DICEMBRE 2009 - GENNAIO 2010 NELLE PROVINCE DI LUCCA-PISA-LIVORNO-GROSSETO-AREZZO (D.M. 17922/2010) | 305.174,85 | 0,00 | 0,00 | 0,00 | 0,00 | 305.174,85 | | 0,00 |

1)Elenco analitico delle risorse vincolate rappresentate nel prospetto del risultato di amministrazione 2018

| Capitolo di entrata | descrizione | Capitolo di spesa | Descr. | Risorse vincolate al 1/1/ 2018 | Accertamenti esercizio 2018 | Impegni esercizio 2018 | Fondo pluriennale vincolato al 31/12/2018 | Cancellazione dell'accertamento o eliminazione del vincolo | Risorse vincolate al 01/01/2019 | di cui Residui Perenti | Utilizzo risorse vincolate nell'esercizio 2019 |
|---------------------|---|-------------------|--|--------------------------------|-----------------------------|------------------------|---|--|---------------------------------|------------------------|--|
| | | | | (a) | (b) | (c) | (d) | (e) | (f)=(a)+(b)-(d)-(e) | | (h) |
| 11 - - - - | ***** AVANZO DI AMMINISTRAZIONE DELL'ESERCIZIO PRECEDENTE ***** | 85563 | ACCORDO DI PROGRAMMA PER LA RIDUZIONE DEL RISCHIO IDRAULICO NEL BASSO CORSO DEL TORRENTE OMBRONE PISTOIESE APPROVATO CON D.P.G.R. N. 130 DELL'1/9/2006. OTTIMIZZAZIONE DEL FUNZIONAMENTO DELLA CASSA DI ESPANSIONE DI PONTE ALLE VANNE. | 18.106,20 | 0,00 | 0,00 | 0,00 | 0,00 | 18.106,20 | | 0,00 |
| 11 - - - - | ***** AVANZO DI AMMINISTRAZIONE DELL'ESERCIZIO PRECEDENTE ***** | 85565 | ATTUAZIONE DELL'INNOVATIVO DEL Fiume ARNO. FINANZIAMENTO DELLE ATTIVITA' DI SUPPORTO ALLA PROGETTAZIONE ED ALL'AVVIO DEL PROCEDIMENTO FINALIZZATO ALLA REALIZZAZIONE DELLA CASSA DI ESPANSIONE DEI RENAI NEL COMUNE DI SIGNA - BENI IMMOBILI | 3.861,59 | 0,00 | 0,00 | 0,00 | 0,00 | 3.861,59 | | 0,00 |
| 11 - - - - | ***** AVANZO DI AMMINISTRAZIONE DELL'ESERCIZIO PRECEDENTE ***** | 85566 | ACCORDO AI SENSI DEL DM 16 OTTOBRE 2006 - PROGRAMMA DI FINANZIAMENTO PER IL MIGLIORAMENTO DELLA QUALITA' DELL'ARIA - SPESE IN CONTO CAPITALE | 400.515,42 | 0,00 | 0,00 | 0,00 | 0,00 | 400.515,42 | | 0,00 |
| 11 - - - - | ***** AVANZO DI AMMINISTRAZIONE DELL'ESERCIZIO PRECEDENTE ***** | 85567 | ACCORDO DI CONTO AL DM 16 OTTOBRE 2006 - PROGRAMMA DI FINANZIAMENTI PER IL MIGLIORAMENTO DELLA QUALITA' DELL'ARIA - SPESE CORRENTI | 4.360,00 | 0,00 | 0,00 | 0,00 | 0,00 | 4.360,00 | | 0,00 |
| 11 - - - - | ***** AVANZO DI AMMINISTRAZIONE DELL'ESERCIZIO PRECEDENTE ***** | 85568 | BONIFICHE DI SITI DI INTERESSE NAZIONALE - AREA MASSA CARRARA DI CUI AL DM 468/2001 | 999,47 | 0,00 | 0,00 | 0,00 | 0,00 | 999,47 | | 0,00 |
| 11 - - - - | ***** AVANZO DI AMMINISTRAZIONE DELL'ESERCIZIO PRECEDENTE ***** | 85569 | DELIBERA CIPE 138/2000. RIPROGRAMMAZIONE ECONOMIE PER ULTERIORE FINANZIAMENTO DI INTERVENTI DA INSERIRE NELL'APQ DIFESA DEL SUOLO | 44.462,04 | 0,00 | 0,00 | 0,00 | 0,00 | 44.462,04 | | 0,00 |
| 11 - - - - | ***** AVANZO DI AMMINISTRAZIONE DELL'ESERCIZIO PRECEDENTE ***** | 85570 | DELIBERA CIPE 135/1999. RIPROGRAMMAZIONE ECONOMIE PER ULTERIORE FINANZIAMENTO DI INTERVENTI DA INSERIRE NELL'APQ DIFESA DEL SUOLO | 452.933,63 | 0,00 | 0,00 | 0,00 | 0,00 | 452.933,63 | | 0,00 |
| 11 - - - - | ***** AVANZO DI AMMINISTRAZIONE DELL'ESERCIZIO PRECEDENTE ***** | 85571 | FONDO DI SOLIDARIETA' NAZIONALE - RIPARTO PER L'ANNO 2012. PIOGGE ALLUVIONALI DEL MESE DI OTTOBRE 2011 NEI COMUNI DELLA PROVINCIA DI LUCCA (D.M. 5432/2012). | 115.638,56 | 0,00 | 0,00 | 0,00 | 0,00 | 115.638,56 | | 0,00 |
| 11 - - - - | ***** AVANZO DI AMMINISTRAZIONE DELL'ESERCIZIO PRECEDENTE ***** | 85572 | FONDI DERIVANTI DALLA GESTIONE COMMISSARIALE LAGUNA DI ORBETELLO DESTINATI ALLE BONIFICHE DI INTERESSE NAZIONALE | 4.220.489,72 | 0,00 | 0,00 | 0,00 | 0,00 | 4.220.489,72 | | 0,00 |
| 11 - - - - | ***** AVANZO DI AMMINISTRAZIONE DELL'ESERCIZIO PRECEDENTE ***** | 85576 | REALIZZAZIONE RETE DI MONITORAGGIO IDROLOGICO PER GLI INTERVENTI RELATIVI ALL'ADDENDUM DELL'ACCORDO PROCEDIMENTALE ALTA VELOCITA' 28.07.95 E S.S.M.I.I. - ACQUISTO STRUMENTAZIONI | 160.000,00 | 0,00 | 0,00 | 0,00 | 0,00 | 160.000,00 | | 0,00 |
| 11 - - - - | ***** AVANZO DI AMMINISTRAZIONE DELL'ESERCIZIO PRECEDENTE ***** | 85577 | MANUTENZIONE ORDINARIA INTERVENTI REALIZZATI IN SEGUITO ALL'ADDENDUM DELL'ACCORDO PROCEDIMENTALE ALTA VELOCITA' DEL 28.07.95 E SS.MM.II. - ACQUISTO DI SERVIZI | 171.786,82 | 0,00 | 0,00 | 0,00 | 0,00 | 171.786,82 | | 0,00 |
| 11 - - - - | ***** AVANZO DI AMMINISTRAZIONE DELL'ESERCIZIO PRECEDENTE ***** | 85578 | COMPENSI PER MISSIONI RELATIVE AD ACCERTAMENTI E VERIFICHE DI IMPIANTI MINERARI E GEOTERMICI. | 0,40 | 0,00 | 0,00 | 0,00 | 0,00 | 0,40 | | 0,00 |
| 11 - - - - | ***** AVANZO DI AMMINISTRAZIONE DELL'ESERCIZIO PRECEDENTE ***** | 85579 | PROGRAMMAZIONE LIFE+ - PROGETTO REWAT SPESE PER SERVIZI DI RAPPRESENTANZA E ORGANIZZAZIONE EVENTI RELATIVI ALLA GESTIONE DEL PROGETTO REWAT DI CUI ALLA DELIBERA DI GIUNTA N. 858/2014 | 3.404,99 | 0,00 | 0,00 | 0,00 | 0,00 | 3.404,99 | | 0,00 |
| 11 - - - - | ***** AVANZO DI AMMINISTRAZIONE DELL'ESERCIZIO PRECEDENTE ***** | 85580 | PROGRAMMAZIONE LIFE+ - PROGETTO REWAT. OVERHEADS | 10.645,00 | 0,00 | 0,00 | 0,00 | 0,00 | 10.645,00 | | 0,00 |
| 11 - - - - | ***** AVANZO DI AMMINISTRAZIONE DELL'ESERCIZIO PRECEDENTE ***** | 85581 | FONDI PER L'ATTUAZIONE DELL'ACCORDO DI PROGRAMMA PER LA REALIZZAZIONE DEL PRIMO LOTTO DELLA CASSA DI ESPANSIONE DEI RENAI (DPGR 184 DEL 11.11.2013) | 4.132.000,00 | 0,00 | 0,00 | 0,00 | 0,00 | 4.132.000,00 | | 0,00 |

1)Elenco analitico delle risorse vincolate rappresentate nel prospetto del risultato di amministrazione 2018

| Capitolo di entrata | descrizione | Capitolo di spesa | Descr. | Risorse vincolate al 1/1/ 2018 | Accertamenti esercizio 2018 | Impegni esercizio 2018 | Fondo pluriennale vincolato al 31/12/2018 | Cancellazione dell'accertamento o eliminazione del vincolo | Risorse vincolate al 01/01/2019 | di cui Residui Perenti | Utilizzo risorse vincolate nell'esercizio 2019 |
|---------------------|---|-------------------|--|--------------------------------|-----------------------------|------------------------|---|--|---------------------------------|------------------------|--|
| | | | | (a) | (b) | (c) | (d) | (e) | (f)=(a)-(b)-(d)-(e) | | (h) |
| 11 - - - - | ***** AVANZO DI AMMINISTRAZIONE DELL'ESERCIZIO PRECEDENTE ***** | 85582 | INTERVENTO ADEGUAMENTO IDRAULICO CANALE SCOLMATORE D'ARNO - FONDI STATALI RIVERSATI DALLA PROVINCIA DI PISA | 747.822,86 | 0,00 | 17.005,65 | 0,00 | 0,00 | 730.817,21 | | 0,00 |
| 11 - - - - | ***** AVANZO DI AMMINISTRAZIONE DELL'ESERCIZIO PRECEDENTE ***** | 85583 | INTERVENTO ADEGUAMENTO IDRAULICO CANALE SCOLMATORE D'ARNO - QUOTA REGIONALE RIVERSATA DALLA PROVINCIA DI PISA | 747.467,50 | 0,00 | 12.148,56 | 0,00 | 0,00 | 735.318,94 | | 0,00 |
| 11 - - - - | ***** AVANZO DI AMMINISTRAZIONE DELL'ESERCIZIO PRECEDENTE ***** | 85584 | PROGRAMMAZIONE LIFE - PROGETTO REWAT. SPESE PER IL MONITORAGGIO QUANTITATIVO DELLE ACQUE. QUOTA PARTE RT FINANZIATA CON RISORSE STATALI PER LA TUTELA DELLE RISORSE IDRICHE | 50,01 | 0,00 | 0,00 | 0,00 | 0,00 | 50,01 | | 0,00 |
| 11 - - - - | ***** AVANZO DI AMMINISTRAZIONE DELL'ESERCIZIO PRECEDENTE ***** | 85585 | PROGRAMMA DI COOPERAZIONE INTERREG V-A ITALIA FRANCIA MARITTIMO 2014/2020. PROGETTO MAREGOT. INTERPRETARIATO E CERTIFICAZIONI. QUOTA UE | 10,93 | 0,00 | 0,00 | 0,00 | 0,00 | 10,93 | | 0,00 |
| 11 - - - - | ***** AVANZO DI AMMINISTRAZIONE DELL'ESERCIZIO PRECEDENTE ***** | 85586 | PROGRAMMA DI COOPERAZIONE INTERREG V-A ITALIA FRANCIA MARITTIMO 2014/2020. PROGETTO MAREGOT. MISSIONI QUOTA UE | 859,10 | 0,00 | 0,00 | 0,00 | 0,00 | 859,10 | | 0,00 |
| 11 - - - - | ***** AVANZO DI AMMINISTRAZIONE DELL'ESERCIZIO PRECEDENTE ***** | 85587 | PROGRAMMA DI COOPERAZIONE INTERREG V-A ITALIA FRANCIA MARITTIMO 2014/2020. PROGETTO MAREGOT. NOLEGGIO ATTREZZATURE. QUOTA UE | 0,97 | 0,00 | 0,00 | 0,00 | 0,00 | 0,97 | | 0,00 |
| 11 - - - - | ***** AVANZO DI AMMINISTRAZIONE DELL'ESERCIZIO PRECEDENTE ***** | 85588 | PROGRAMMA DI COOPERAZIONE INTERREG V-A ITALIA FRANCIA MARITTIMO 2014/2020. PROGETTO MAREGOT. SPESE AMMINISTRATIVE. QUOTA UE | 1.446,35 | 0,00 | 0,00 | 0,00 | 0,00 | 1.446,35 | | 0,00 |
| 11 - - - - | ***** AVANZO DI AMMINISTRAZIONE DELL'ESERCIZIO PRECEDENTE ***** | 85589 | PROGRAMMA DI COOPERAZIONE INTERREG V-A ITALIA FRANCIA MARITTIMO 2014/2020. PROGETTO MAREGOT. SPESE PER IL PERSONALE. QUOTA UE | 26.029,27 | 0,00 | 0,00 | 0,00 | 15.936,75 | 10.092,52 | | 0,00 |
| 11 - - - - | ***** AVANZO DI AMMINISTRAZIONE DELL'ESERCIZIO PRECEDENTE ***** | 85590 | INDAGINI E PROGETTAZIONI INERENTI L'ATTUAZIONE DEL PIANO DI BACINO DEL FIUME ARNO - ADEGUAMENTO DELLA DIGA DI LEVANE E DELLE OPERE CONNESSE | 2.464,40 | 0,00 | 1.903,20 | 0,00 | 0,00 | 561,20 | | 0,00 |
| 11 - - - - | ***** AVANZO DI AMMINISTRAZIONE DELL'ESERCIZIO PRECEDENTE ***** | 85591 | FINANZIAMENTO PER LO SVILUPPO DEI CENTRI FUNZIONALI REGIONALI (L.R. 88/1998) | 527,47 | 0,00 | 0,00 | 0,00 | 0,00 | 527,47 | | 0,00 |
| 11 - - - - | ***** AVANZO DI AMMINISTRAZIONE DELL'ESERCIZIO PRECEDENTE ***** | 85592 | ACCORDO DI PROGRAMMA TUTELA LAGO DI BURANO E PROTEZIONE ACQUIFERO PIANA ALBEGNA. PUNTO2, ALL. 1, TAB. 1. TRASFERIMENTI CORRENTI AD ARPAT. | 320,00 | 0,00 | 0,00 | 0,00 | 0,00 | 320,00 | | 0,00 |
| 11 - - - - | ***** AVANZO DI AMMINISTRAZIONE DELL'ESERCIZIO PRECEDENTE ***** | 85593 | ACCORDI REGIONALI DI CUI ALLA LR 30/2009 ART.18 COMMA 3 - TRASFERIMENTO AD ARPAT | 360,43 | 0,00 | 0,00 | 0,00 | 0,00 | 360,43 | | 0,00 |
| 11 - - - - | ***** AVANZO DI AMMINISTRAZIONE DELL'ESERCIZIO PRECEDENTE ***** | 85594 | FONDI DERIVANTI DALLA GESTIONE COMMISSARIALE LAGUNA DI ORBETELLO - SPESE CORRENTI FINALIZZATE ALLA GESTIONE DEL SISTEMA ALGALE | 1.485.878,43 | 0,00 | 0,00 | 0,00 | 0,00 | 1.485.878,43 | | 0,00 |
| 11 - 32119 - - - | ***** AVANZO DI AMMINISTRAZIONE DELL'ESERCIZIO PRECEDENTE ***** | 85595 | INTROITO PROVENTI DAL RECUPERO PREVISTO DALLA SENTENZA DELLA CORTE DEI CONTI N. 301/2013 DA UTILIZZARE PER LE ATTIVITA' DERIVANTI DALLA GESTIONE DEL COMMISSARIATO DELEGATO AL RISANAMENTO AMBIENTALE DELLA LAGUNA DI ORBETELLO. | 552.679,65 | 73.055,60 | 0,00 | 0,00 | 0,00 | 625.735,25 | | 0,00 |
| 11 - - - - | ***** AVANZO DI AMMINISTRAZIONE DELL'ESERCIZIO PRECEDENTE ***** | 85596 | FONDI DERIVANTI DA RECUPERO AI SENSI DELLA SENTENZA CORTE DEI CONTI N. 301/2013 DA DESTINARE ALLE ATTIVITA' DELLA GESTIONE DEL COMMISSARIO DELEGATO AL RISANAMENTO AMBIENTALE DELLA LAGUNA DI ORBETELLO. | | | | | | | | |
| 11 - - - - | ***** AVANZO DI AMMINISTRAZIONE DELL'ESERCIZIO PRECEDENTE ***** | 85596 | PROGETTO EUROPEO HORIZON 2020 - URBAN WASTE - N. 690452 - SPESE GENERALI | 14.786,90 | 0,00 | 0,00 | 0,00 | 0,00 | 14.786,90 | | 0,00 |
| 11 - - - - | ***** AVANZO DI AMMINISTRAZIONE DELL'ESERCIZIO PRECEDENTE ***** | 85597 | PROGETTO EUROPEO HORIZON 2020 - URBAN WASTE - QUOTA RETRIBUZIONE | 30.844,52 | 0,00 | 0,00 | 0,00 | 0,00 | 30.844,52 | | 0,00 |
| 11 - - - - | ***** AVANZO DI AMMINISTRAZIONE DELL'ESERCIZIO PRECEDENTE ***** | 85598 | PROGETTO EUROPEO HORIZON 2020 - URBAN WASTE - QUOTA ONERI | 8.569,40 | 0,00 | 0,00 | 0,00 | 0,00 | 8.569,40 | | 0,00 |

1)Elenco analitico delle risorse vincolate rappresentate nel prospetto del risultato di amministrazione 2018

| Capitolo di entrata | descrizione | Capitolo di spesa | Descr. | Risorse vincolate al 1/1/ 2018 | Accertamenti esercizio 2018 | Impegni esercizio 2018 | Fondo pluriennale vincolato al 31/12/2018 | Cancellazione dell'accertamento o eliminazione del vincolo | Risorse vincolate al 01/01/2019 | di cui Residui Perenti | Utilizzo risorse vincolate nell'esercizio 2019 |
|---------------------|---|-------------------|--|--------------------------------|-----------------------------|------------------------|---|--|---------------------------------|------------------------|--|
| | | | | (a) | (b) | (c) | (d) | (e) | (f)=(a)+(b)-(d)-(e) | | (h) |
| 11 - - - | ***** AVANZO DI AMMINISTRAZIONE DELL'ESERCIZIO PRECEDENTE ***** | 85599 | PROGETTO EUROPEO HORIZON 2020 - URBAN WASTE - QUOTA IRAP | 1.055,48 | 0,00 | 0,00 | 0,00 | 0,00 | 1.055,48 | | 0,00 |
| 11 - - - | ***** AVANZO DI AMMINISTRAZIONE DELL'ESERCIZIO PRECEDENTE ***** | 85600 | LIFE 16 PROGETTO WEEE - MISSIONI | 1.000,00 | 0,00 | 0,00 | 0,00 | 0,00 | 1.000,00 | | 0,00 |
| 11 - - - | ***** AVANZO DI AMMINISTRAZIONE DELL'ESERCIZIO PRECEDENTE ***** | 85601 | LIFE 16 PROGETTO WEEE - OVERHEADS | 17.149,00 | 0,00 | 0,00 | 0,00 | 0,00 | 17.149,00 | | 0,00 |
| 11 - - - | ***** AVANZO DI AMMINISTRAZIONE DELL'ESERCIZIO PRECEDENTE ***** | 85602 | TRASFERIMENTO PROVENTI SANZIONI AMMINISTRATIVE ALLO STATO AI SENSI ART.263 D.LGS 152/2006. | 600,00 | 0,00 | 0,00 | 0,00 | 0,00 | 600,00 | | 0,00 |
| 11 - - - | ***** AVANZO DI AMMINISTRAZIONE DELL'ESERCIZIO PRECEDENTE ***** | 85603 | TRASFERIMENTO PROVENTI SANZIONI AMMINISTRATIVE AD AMMINISTRAZIONI LOCALI AI SENSI ART. 263 D.LGS. 152/2006. | 95.818,74 | 0,00 | 0,00 | 0,00 | 0,00 | 95.818,74 | | 0,00 |
| 11 - - - | ***** AVANZO DI AMMINISTRAZIONE DELL'ESERCIZIO PRECEDENTE ***** | 85604 | FONDO NAZIONALE PER LA MONTAGNA ACCORDO DI PROGRAMMA QUADRO INFRASTRUTTURE PER LO SVILUPPO LOCALE | 134.635,63 | 0,00 | 75.796,32 | 0,00 | 0,00 | 58.839,31 | | 0,00 |
| 11 - - - | ***** AVANZO DI AMMINISTRAZIONE DELL'ESERCIZIO PRECEDENTE ***** | 85605 | OSSEVATORI ECONOMICI - OSSERVATORIO REGIONALE DI NATURA CONGIUNTURALE SULL'ARTIGIANATO - FINANZIAMENTO STATALE | 603.122,05 | 0,00 | 560.000,00 | 0,00 | 0,00 | 43.122,05 | | 0,00 |
| 11 - - - | ***** AVANZO DI AMMINISTRAZIONE DELL'ESERCIZIO PRECEDENTE ***** | 85606 | PROMOZIONE ATTIVITA' TURISTICHE - ACQUISTO DI BENI E PRESTAZIONI DI SERVIZIO - SPESE CORRENTI. FONDI STATALI - L.135/2001 ART.6 | 12.728,92 | 0,00 | 0,00 | 0,00 | 0,00 | 12.728,92 | | 0,00 |
| 11 - - - | ***** AVANZO DI AMMINISTRAZIONE DELL'ESERCIZIO PRECEDENTE ***** | 85607 | RAZIONI PER LE PARTI OPPORTUNITA' E L'IMPRENDITORIA FEMMINILE - AIUTI ALLE IMPRESE FEMMINILI - (EX LEGGE 215/92) FINANZIATE CON GLI INTERESSI DEL FONDO PRESSO FIDI TOSCANA E ARTIGIANCREDITO | 110,00 | 0,00 | 0,00 | 0,00 | 0,00 | 110,00 | | 0,00 |
| 11 - - - | ***** AVANZO DI AMMINISTRAZIONE DELL'ESERCIZIO PRECEDENTE ***** | 85608 | RAZIONI PER LE PARTI OPPORTUNITA' E L'IMPRENDITORIA FEMMINILE - PROGRAMMA PER LA PROMOZIONE E SVILUPPO DELL'IMPRENDITORIA FEMMINILE - ACQUISTO DI BENI E SERVIZI - QUOTA STATO | 167.824,59 | 0,00 | 0,00 | 0,00 | 0,00 | 167.824,59 | | 0,00 |
| 11 - - - | ***** AVANZO DI AMMINISTRAZIONE DELL'ESERCIZIO PRECEDENTE ***** | 85609 | INTERVENTI DI SVILUPPO E RAFFORZAMENTO A FAVORE AZIENDE ESERCENTI ATTIVITA' PRODUTTIVE - PROGETTI INTEGRATI REGIONALI - L. 317/1991 ART. 36 | 785,47 | 0,00 | 0,00 | 0,00 | 0,00 | 785,47 | | 0,00 |
| 11 - - - | ***** AVANZO DI AMMINISTRAZIONE DELL'ESERCIZIO PRECEDENTE ***** | 85610 | RAZIONI PER LE PARTI OPPORTUNITA' E L'IMPRENDITORIA FEMMINILE - AIUTI ALLE IMPRESE (EX L. 215/92) ECONOMIE E RECUPERI A SEGUITO DEI CONTRIBUTI DESTINATI ALLE IMPRESE FINANZIATE CON I BANDI DELLA L. 215/92 DA RESTITUIRE ALLO STATO AI SENSI DEL DPR. 314/00 ART. 16 E ART. 20 | 186.526,44 | 0,00 | 0,00 | 0,00 | 0,00 | 186.526,44 | | 0,00 |
| 11 - - - | ***** AVANZO DI AMMINISTRAZIONE DELL'ESERCIZIO PRECEDENTE ***** | 85611 | FONDO AREE SOTTOUTILIZZATE - PATTO INTEGRATIVO APQ "PER LA RICERCA, TRASFERIMENTO TECNOLOGICO PER IL SISTEMA PRODUTTIVO" - DELIBERA CIPE 20/2004 - MIUR | 1.554.323,52 | 0,00 | 0,00 | 0,00 | 209.985,84 | 1.344.337,68 | | 0,00 |
| 11 - - - | ***** AVANZO DI AMMINISTRAZIONE DELL'ESERCIZIO PRECEDENTE ***** | 85612 | RAZIONI PER LE PARTI OPPORTUNITA' E L'IMPRENDITORIA FEMMINILE - AIUTI ALLE IMPRESE (EX L.215/92) INTERESSI DERIVANTI DAI RECUPERI ALLE IMPRESE A SEGUITO DEI CONTRIBUTI DI CUI AI BANDI DELLA L. 215/92 DA RESTITUIRE ALLO STATO AI SENSI DEL DPR 314/00 ART. 20 | 512.777,03 | 0,00 | 0,00 | 0,00 | 0,00 | 512.777,03 | | 0,00 |
| 11 - - - | ***** AVANZO DI AMMINISTRAZIONE DELL'ESERCIZIO PRECEDENTE ***** | 85613 | INTERVENTI DI SVILUPPO E RAFFORZAMENTO A FAVORE DELLE AZIENDE ESERCENTI ATTIVITA' PRODUTTIVE - RIASSEGNAZIONE RIENTRI E RECUPERI RELATIVI AI FONDI COSTITUITI PRESSO GLI ORGANISMI INTERMEDI PER AIUTI ALLE PMI ARTIGIANE ED INDUSTRIALI (D.G.R. 559 DEL 23/05/ | 451.561,82 | 0,00 | 0,00 | 0,00 | 20.926,81 | 430.635,01 | | 0,00 |
| 11 - - - | ***** AVANZO DI AMMINISTRAZIONE DELL'ESERCIZIO PRECEDENTE ***** | 85614 | RAZIONI PER LE PARTI OPPORTUNITA' E L'IMPRENDITORIA FEMMINILE - AIUTI ALLE IMPRESE (EX L.215/92) INTERESSI DERIVANTI DAI RECUPERI ALLE IMPRESE A SEGUITO DEI CONTRIBUTI DI CUI AI BANDI DELLA L. 215/92 DA RESTITUIRE ALLO STATO AI SENSI DEL DPR 314/00 ART. 20 | 847.891,24 | 0,00 | 0,00 | 0,00 | 119.520,30 | 728.370,94 | | 0,00 |

1)Elenco analitico delle risorse vincolate rappresentate nel prospetto del risultato di amministrazione 2018

| Capitolo di entrata | descrizione | Capitolo di spesa | Descr. | Risorse vincolate al 1/1/ 2018 | Accertamenti esercizio 2018 | Impegni esercizio 2018 | Fondo pluriennale vincolato al 31/12/2018 | Cancellazione dell'accertamento o eliminazione del vincolo | Risorse vincolate al 01/01/2019 | di cui Residui Perenti | Utilizzo risorse vincolate nell'esercizio 2019 |
|---------------------|---|-------------------|--|--------------------------------|-----------------------------|------------------------|---|--|---------------------------------|------------------------|--|
| | | | | (a) | (b) | (c) | (d) | (e) | (f)=(a)+(b)-(d)-(e) | | (h) |
| 11 - - - - | ***** AVANZO DI AMMINISTRAZIONE DELL'ESERCIZIO PRECEDENTE ***** | 85615 | FAS 2007/2013 LINEA 1.F.B.1 - AZIONE 1 - INTERVENTI DI SVILUPPO E RAFFORZAMENTO ECONOMICO - RICERCA INDUSTRIALE E SVILUPPO SPERIMENTALE - DELIB. CIPE 166/2007 | 47.067,87 | 0,00 | 0,00 | 0,00 | 0,00 | 47.067,87 | | 0,00 |
| 11 - - - - | ***** AVANZO DI AMMINISTRAZIONE DELL'ESERCIZIO PRECEDENTE ***** | 85617 | FONDO DI DOTAZIONE PER INTERVENTI A FAVORE DELLE IMPRESE OPERANTI NEL SETTORE TURISTICO E COMMERCIALE ATTRAVERSO L'ATTIVAZIONE DI APPOSITO FONDO DI ROTAZIONE | 846.525,54 | 0,00 | 0,00 | 0,00 | 0,00 | 846.525,54 | | 0,00 |
| 11 - - - - | ***** AVANZO DI AMMINISTRAZIONE DELL'ESERCIZIO PRECEDENTE ***** | 85618 | AZIONI PER LE PARTI OPPORTUNITA' E L'IMPRENDITORIA FEMMINILE - AIUTI ALLE IMPRESE FEMMINILI (EX L. 215/92) - QUOTA STATO DA RESTITUIRE | 75,42 | 0,00 | 0,00 | 0,00 | 0,00 | 75,42 | | 0,00 |
| 11 - - - - | ***** AVANZO DI AMMINISTRAZIONE DELL'ESERCIZIO PRECEDENTE ***** | 85619 | INTERVENTI DI SVILUPPO E RAFFORZAMENTO A FAVORE DELLE PMI ARTIGIANE E INDUSTRIALI - SPESE DI GESTIONE FONDI COSTITUITI PRESSO GLI ORGANISMI INTERMEDI E FINANZIATE CON I RELATIVI RIENTRI. | 466.421,68 | 0,00 | 0,00 | 0,00 | 0,00 | 466.421,68 | | 0,00 |
| 11 - - - - | ***** AVANZO DI AMMINISTRAZIONE DELL'ESERCIZIO PRECEDENTE ***** | 85620 | AZIONI PER L'IMPRENDITORIA FEMMINILE - GESTIONE CONTROLLI E ISPEZIONI ALLE IMPRESE FINANZIATE CON I BANDI DELLA L. 215/92 - SPESE CORRENTI - QUOTA STATO | 2.000,00 | 0,00 | 0,00 | 0,00 | 0,00 | 2.000,00 | | 0,00 |
| 11 - - - - | ***** AVANZO DI AMMINISTRAZIONE DELL'ESERCIZIO PRECEDENTE ***** | 85621 | FONDO DI ROTAZIONE PER INTERVENTI A FAVORE DELLE PMI OPERANTI NEL SETTORE TURISTICO, TERZIARIO E COMMERCIALE | 7.815.731,99 | 0,00 | 0,00 | 0,00 | 0,00 | 7.815.731,99 | | 0,00 |
| 11 - - - - | ***** AVANZO DI AMMINISTRAZIONE DELL'ESERCIZIO PRECEDENTE ***** | 85622 | LEADER - C.M.I. - PROGRAMMI SVILUPPO ARTIGIANATO. RIASSEGNAZIONE RIENTRI DA REVOCHE AIUTI RIMBORSABILI CONCESSI ALLE IMPRESE E RELATIVI A FONDI COSTITUITI PRESSO L'ORGANISMO INTERMEDIO ARTIGIANCREDITO TOSCANO | 2.526.007,10 | 0,00 | 0,00 | 0,00 | 0,00 | 2.526.007,10 | | 0,00 |
| 11 - - - - | ***** AVANZO DI AMMINISTRAZIONE DELL'ESERCIZIO PRECEDENTE ***** | 85623 | FONDO MOBILITA' AL SERVIZIO DEL SISTEMA FIERISTICO EX L. 105/06 - CONTRIBUTI IN CONTO CAPITALE PER REALIZZAZIONE DI INFRASTRUTTURE SUPPORTO AI QUARTIERI FIERISTICI DI RILEVANZA NAZIONALE - ENTI PUBBLICI | 205.142,50 | 0,00 | 0,00 | 0,00 | 0,00 | 205.142,50 | | 0,00 |
| 11 - - - - | ***** AVANZO DI AMMINISTRAZIONE DELL'ESERCIZIO PRECEDENTE ***** | 85624 | INTERVENTI DI SVILUPPO E RAFFORZAMENTO A FAVORE DELLE AZIENDE ESERCENTI ATTIVITA' PRODUTTIVE - INTERVENTI INNOVATIVI NEL SETTORE MANIFATTURIERO | 335.339,33 | 0,00 | 0,00 | 0,00 | 0,00 | 335.339,33 | | 0,00 |
| 11 - - - - | ***** AVANZO DI AMMINISTRAZIONE DELL'ESERCIZIO PRECEDENTE ***** | 85625 | PROGETTO BIOPHOTONIC PLUS - QUOTA REGIONALE DI COFINANZIAMENTO TRAMITE RISORSE PRESSO FIDI TOSCANA S.P.A. | 168.925,34 | 0,00 | 0,00 | 0,00 | 0,00 | 168.925,34 | | 0,00 |
| 11 - - - - | ***** AVANZO DI AMMINISTRAZIONE DELL'ESERCIZIO PRECEDENTE ***** | 85626 | FONDO COOPERTOSCANA. FONDO DI ROTAZIONE PER INTERVENTI DI SVILUPPO E RAFFORZAMENTO DELLE IMPRESE COOPERATIVE (54036 - FONDO DI ROTAZIONE) | 2.884.074,71 | 0,00 | 0,00 | 0,00 | 0,00 | 2.884.074,71 | | 0,00 |
| 11 - - - - | ***** AVANZO DI AMMINISTRAZIONE DELL'ESERCIZIO PRECEDENTE ***** | 85627 | FONDO COOPERTOSCANA. FONDO DI DOTAZIONE PER INTERVENTI DI SVILUPPO E RAFFORZAMENTO DELLE IMPRESE COOPERATIVE ATTRAVERSO L'ATTIVAZIONE DI APPOSITO FONDO DI ROTAZIONE | 1.907.044,22 | 0,00 | 0,00 | 0,00 | 0,00 | 1.907.044,22 | | 0,00 |
| 11 - - - - | ***** AVANZO DI AMMINISTRAZIONE DELL'ESERCIZIO PRECEDENTE ***** | 85628 | SPESE DI GESTIONE PER STRUMENTI DI INGEGNERIA FINANZIARIA RELATIVI A INVESTIMENTI PMI IN MATERIA DI INDUSTRIA, ARTIGIANATO E COOPERAZIONE | 1.731.516,96 | 0,00 | 0,00 | 0,00 | 1,58 | 1.731.515,38 | | 0,00 |
| 11 - - - - | ***** AVANZO DI AMMINISTRAZIONE DELL'ESERCIZIO PRECEDENTE ***** | 85629 | SPESE DI GESTIONE PER STRUMENTI DI INGEGNERIA FINANZIARIA RELATIVI A RICERCA E SVILUPPO | 104.019,52 | 0,00 | 0,00 | 0,00 | 0,00 | 104.019,52 | | 0,00 |

1)Elenco analitico delle risorse vincolate rappresentate nel prospetto del risultato di amministrazione 2018

| Capitolo di entrata | descrizione | Capitolo di spesa | Descr. | Risorse vincolate al 1/1/ 2018 | Accertamenti esercizio 2018 | Impegni esercizio 2018 | Fondo pluriennale vincolato al 31/12/2018 | Cancellazione dell'accertamento o eliminazione del vincolo | Risorse vincolate al 01/01/2019 | di cui Residui Perenti | Utilizzo risorse vincolate nell'esercizio 2019 |
|---------------------|--|-------------------|---|--------------------------------|-----------------------------|------------------------|---|--|---------------------------------|------------------------|--|
| | | | | (a) | (b) | (c) | (d) | (e) | (f)=(a)-(b)-(d)-(e) | | (h) |
| 11 - - - | ***** AVANZO DI AMMINISTRAZIONE DELL'ESERCIZIO PRECEDENTE ***** | 85630 | INTERVENTI FINANZIATI CON RIENTRI, RECUPERI, REVOCHE E RESTITUZIONI RELATIVI AL FONDO UNICO DELLE IMPRESE - SPESE CORRENTI | 3.297.412,11 | 0,00 | 0,00 | 0,00 | 168.570,43 | 3.128.841,68 | | 0,00 |
| 11 - - - | ***** AVANZO DI AMMINISTRAZIONE DELL'ESERCIZIO PRECEDENTE ***** | 85631 | INTERVENTI FINANZIATI CON RIENTRI, RECUPERI, REVOCHE E RESTITUZIONI RELATIVI AL FONDO UNICO DELLE IMPRESE - SPESE DI INVESTIMENTO | 24.550.371,09 | 0,00 | 0,00 | 0,00 | 2.686,08 | 24.547.685,01 | | 0,00 |
| 11 - - - | ***** AVANZO DI AMMINISTRAZIONE DELL'ESERCIZIO PRECEDENTE ***** | 85632 | INTERVENTI PER PICCOLI PRESTITI DI EMERGENZA ALLE MICRO-IMPRESSE - SPESE DI INVESTIMENTO | 723.844,35 | 0,00 | 0,00 | 0,00 | 4.484,50 | 719.359,85 | | 0,00 |
| 11 - - - | ***** AVANZO DI AMMINISTRAZIONE DELL'ESERCIZIO PRECEDENTE ***** | 85633 | SPESE DI GESTIONE INERENTI INTERVENTI PER PICCOLI PRESTITI DI EMERGENZA ALLE MICRO IMPRESE - SPESE CORRENTI | 6.437,50 | 0,00 | 0,00 | 0,00 | 0,00 | 6.437,50 | | 0,00 |
| 11 - - - | ***** AVANZO DI AMMINISTRAZIONE DELL'ESERCIZIO PRECEDENTE ***** | 85634 | INTERVENTI PER PICCOLI PRESTITI DI EMERGENZA ALLE MICROIMPRESSE TURISMO E TERZIARIO. SPESE DI INVESTIMENTO DA FONDO UNICO | 215.176,64 | 0,00 | 0,00 | 0,00 | 0,00 | 215.176,64 | | 0,00 |
| 11 - - - | ***** AVANZO DI AMMINISTRAZIONE DELL'ESERCIZIO PRECEDENTE ***** | 85635 | EXPO 2015 - INIZIATIVA 'EXPO NEI TERRITORI'. PROGETTO TASTE TUSCANY - DELIBERA CIPE 49/2014 | 150.000,00 | 0,00 | 0,00 | 0,00 | 0,00 | 150.000,00 | | 0,00 |
| 12 - - - | ***** AVANZO DI AMMINISTRAZIONE DELL'ESERCIZIO PRECEDENTE ***** | 85638 | PER FESR 2014-2020 - CREAZIONE DI OCCASIONI DI INCONTRO TRA IMPRENDITORI ITALIANI ED ESTERI FINALIZZATI AD ATTRARRE INVESTIMENTI ED A PROMUOVERE ACCORDI COMMERCIALI, ED ALTRE INIZIATIVE ATTIVE DI INFORMAZIONE E PROMOZIONE RIVOLTE A POTENZIALI INVESTITORI ES | 23.185,37 | 0,00 | 0,00 | 0,00 | 12.729,77 | 10.455,60 | | 0,00 |
| 12 - - - | ***** AVANZO DI AMMINISTRAZIONE DELL'ESERCIZIO PRECEDENTE ***** | 85647 | PER FESR 2014-2020 - CREAZIONE DI OCCASIONI DI INCONTRO TRA IMPRENDITORI ITALIANI ED ESTERI FINALIZZATI AD ATTRARRE INVESTIMENTI - ORGANIZZAZIONE EVENTI E RAPPRESENTANZA - QUOTA REGIONE | 16.153,63 | 0,00 | 0,00 | 0,00 | 0,00 | 16.153,63 | | 0,00 |
| 11 - - - | ***** AVANZO DI AMMINISTRAZIONE DELL'ESERCIZIO PRECEDENTE ***** | 85655 | RECUPERI E RIMBORSI DERIVANTI DA RESTITUZIONI DI DISPONIBILITA' DI FONDI GESTITI DA ORGANISMI INTERMEDI - MICROCREDITO, INDUSTRIA E ARTIGIANATO | 3.481.301,71 | 0,00 | 0,00 | 0,00 | 0,00 | 3.481.301,71 | | 0,00 |
| 11 - - - | ***** AVANZO DI AMMINISTRAZIONE DELL'ESERCIZIO PRECEDENTE ***** | 85656 | PER FESR 2014-2020. CREAZIONE DI OCCASIONI DI INCONTRO TRA IMPRENDITORI ITALIANI ED ESTERI FINALIZZATI AD ATTRARRE INVESTIMENTI. MISSIONI. QUOTA CE. | 294,89 | 0,00 | 0,00 | 0,00 | 0,00 | 294,89 | | 0,00 |
| 11 - - - | ***** AVANZO DI AMMINISTRAZIONE DELL'ESERCIZIO PRECEDENTE ***** | 85657 | PER FESR 2014-2020. CREAZIONE DI OCCASIONI DI INCONTRO TRA IMPRENDITORI ITALIANI ED ESTERI FINALIZZATI AD ATTRARRE INVESTIMENTI. MISSIONI. QUOTA STATO. | 206,43 | 0,00 | 0,00 | 0,00 | 0,00 | 206,43 | | 0,00 |
| 12 - - - | ***** AVANZO DI AMMINISTRAZIONE DELL'ESERCIZIO PRECEDENTE ***** | 85658 | PER FESR 2014-2020. CREAZIONE DI OCCASIONI DI INCONTRO TRA IMPRENDITORI ITALIANI ED ESTERI FINALIZZATI AD ATTRARRE INVESTIMENTI. MISSIONI QUOTA REGIONE | 304,69 | 0,00 | 0,00 | 0,00 | 0,00 | 304,69 | | 0,00 |
| 11 - - - | ***** AVANZO DI AMMINISTRAZIONE DELL'ESERCIZIO PRECEDENTE ***** | 85659 | SPESE DI GESTIONE DI CUI ALL'ORDINANZA DIP. PROTEZIONE CIVILE 383 DEL 16.8.2016 | 556.340,10 | 0,00 | 0,00 | 0,00 | 0,00 | 556.340,10 | | 0,00 |
| 11 - 42512 - - | ***** AVANZO DI AMMINISTRAZIONE DELL'ESERCIZIO PRECEDENTE ***** HORIZON 2020 - ERA-NET COFUND MANUFACTURING TECHNOLOGIES - PROGETTO MANUNET III - ENTRATE IN CONTO CAPITALE UE | 85660 | PROGRAMMA HORIZON 2020 - ERA-NET COFUND MANUFACTURING TECHNOLOGIES - PROGETTO MANUNET III - FINANZIAMENTI ALLE IMPRESE - QUOTA UE | 0,00 | 40.130,60 | 0,00 | 0,00 | 0,00 | 40.130,60 | | 0,00 |
| 11 - - - | ***** AVANZO DI AMMINISTRAZIONE DELL'ESERCIZIO PRECEDENTE ***** | 85661 | RISORSE PER IL SUBENTRO NELLA CONVENZIONE CON IRPET A SEGUITO DELLA RIFORMA APET | 641,40 | 0,00 | 0,00 | 0,00 | 0,00 | 641,40 | | 0,00 |
| 11 - - - | ***** AVANZO DI AMMINISTRAZIONE DELL'ESERCIZIO PRECEDENTE ***** | 85662 | PAR FAS 2007/2013 - FONDO DI ROTAZIONE PER INTERVENTI A FAVORE DELLE PMI OPERANTI NEL SETTORE TURISTICO, TERZIARIO E COMMERCIALE | 1.459.654,77 | 0,00 | 0,00 | 0,00 | 13.501,84 | 1.446.152,93 | | 0,00 |

1)Elenco analitico delle risorse vincolate rappresentate nel prospetto del risultato di amministrazione 2018

| Capitolo di entrata | descrizione | Capitolo di spesa | Descr. | Risorse vincolate al 1/1/ 2018 | Accertamenti esercizio 2018 | Impegni esercizio 2018 | Fondo pluriennale vincolato al 31/12/2018 | Cancellazione dell'accertamento o eliminazione del vincolo | Risorse vincolate al 01/01/2019 | di cui Residui Perenti | Utilizzo risorse vincolate nell'esercizio 2019 |
|---------------------|---|-------------------|--|--------------------------------|-----------------------------|------------------------|---|--|---------------------------------|------------------------|--|
| | | | | (a) | (b) | (c) | (d) | (e) | (f)=(a)-(b)-(d)-(e) | | (h) |
| 11 - - - - | ***** AVANZO DI AMMINISTRAZIONE DELL'ESERCIZIO PRECEDENTE ***** | 85663 | RIVERSAMENTO AL MIN.TESORO DI RATE MUTUI CONCESSI PER ACQUISTO TERRA E REALIZZAZIONE OPERE - TRASFER. DAI SOPPRESSI ETSAF E RIFORMA FONDARIARIA | 20.000,00 | 0,00 | 0,00 | 0,00 | 0,00 | 20.000,00 | | 0,00 |
| 11 - - - - | ***** AVANZO DI AMMINISTRAZIONE DELL'ESERCIZIO PRECEDENTE ***** | 85664 | ATTIVITA' ZOOTECNICHE - PROGRAMMI DI INTERVENTI NEL SETTORE DEL CAVALLO AI SENSI DELL'ART. 3 DEL D. LGS 449/99. SPESE DI INVESTIMENTO | 500.000,00 | 0,00 | 0,00 | 0,00 | 0,00 | 500.000,00 | | 0,00 |
| 11 - - - - | ***** AVANZO DI AMMINISTRAZIONE DELL'ESERCIZIO PRECEDENTE ***** | 85665 | ATTIVITA' ZOOTECNICHE - PROGRAMMI DI INTERVENTO NEL SETTORE DEL CAVALLO AI SENSI DELL'ART. 3 DEL D. LGS 449/99 | 1.831.451,71 | 0,00 | 0,00 | 0,00 | 0,00 | 1.831.451,71 | | 0,00 |
| 11 - - - - | ***** AVANZO DI AMMINISTRAZIONE DELL'ESERCIZIO PRECEDENTE ***** | 85666 | STRUTTORE DI TRASFORMAZIONE IN AGRICOLTURA - SPESE PER INTERVENTI DI RAFFORZAMENTO E SVILUPPO DELLE IMPRESE DI TRASFORMAZIONE E COMMERCIALIZZAZIONE - D.LGS 173/98 - FINANZIAMENTO STATALE | 571.582,69 | 0,00 | 0,00 | 0,00 | 0,00 | 571.582,69 | | 0,00 |
| 11 - - - - | ***** AVANZO DI AMMINISTRAZIONE DELL'ESERCIZIO PRECEDENTE ***** | 85667 | CREDITO AGEVOLATO PER CONDUZIONE E PER COSTITUZIONE IMPRESE AGRICOLE - PRESTITI A TASSO AGEVOLATO ATTUALIZZATI PER LA RICOSTITUZIONE DEI CAPITALI DI CONDUZIONE - FINANZIAMENTO STATALE | 115.116,21 | 0,00 | 0,00 | 0,00 | 0,00 | 115.116,21 | | 0,00 |
| 11 - - - - | ***** AVANZO DI AMMINISTRAZIONE DELL'ESERCIZIO PRECEDENTE ***** | 85668 | RISARCIMENTI DANNI IN AGRICOLTURA - CONTRIBUTO C/INTERESSI ATTUALIZZATI LEGGE 185/92 D.M. 1698/03 - 1715/03 - 1723/03 - FINANZIAMENTO STATALE | 3.303,30 | 0,00 | 0,00 | 0,00 | 0,00 | 3.303,30 | | 0,00 |
| 11 - - - - | ***** AVANZO DI AMMINISTRAZIONE DELL'ESERCIZIO PRECEDENTE ***** | 85669 | ATTIVITA' ZOOTECNICHE - RILANCIO DELLA ZOOTECNIA TOSCANA - FINANZIAMENTO STATALE DLGS 143/97 | 98.682,82 | 0,00 | 0,00 | 0,00 | 0,00 | 98.682,82 | | 0,00 |
| 11 - - - - | ***** AVANZO DI AMMINISTRAZIONE DELL'ESERCIZIO PRECEDENTE ***** | 85670 | INTERVENTI DI CONSERVAZIONE, MIGLIORAMENTO E POTENZIAMENTO DEI BENI AGRICOLI FORESTALI DELLA REGIONE, FINANZIATI CON I PROVENTI DI CUI ALL'ARTICOLO 31 DELLA L.R. 21.03.2000 N. 39 - QUOTA PARTE REGIONE | 1.926.261,40 | 0,00 | 0,00 | 0,00 | 0,00 | 1.926.261,40 | | 0,00 |
| 11 - - - - | ***** AVANZO DI AMMINISTRAZIONE DELL'ESERCIZIO PRECEDENTE ***** | 85671 | INTERVENTI DI MIGLIORAMENTO AMBIENTALE, AMPLIAMENTO E VALORIZZAZIONE DEI BENI DEL PATRIMONIO AGRICOLO FORESTALE FINANZIATI CON I PROVENTI DELLE ALIENAZIONI - QUOTA REGIONE | 32.691,11 | 0,00 | 0,00 | 0,00 | 0,00 | 32.691,11 | | 0,00 |
| 11 - 32003 - - - | ***** AVANZO DI AMMINISTRAZIONE DELL'ESERCIZIO PRECEDENTE ***** PROVENTI DERIVANTI DAL RILASCIO DI AUTORIZZAZIONE PER LA RACCOLTA DEI FUNGHI EPIGEI SPONTANEI ***** | 85672 | FORESTAZIONE - INTERVENTI DI MIGLIORAMENTO DELL'AMBIENTE NATURALE, ATTIVITA' DI VIGILANZA E ALTRE ATTIVITA' | 2.877.674,96 | 366.767,13 | 0,00 | 0,00 | 0,00 | 3.244.442,09 | | 0,00 |
| 11 - - - - | ***** AVANZO DI AMMINISTRAZIONE DELL'ESERCIZIO PRECEDENTE ***** | 85673 | PER COSTITUZIONE IMPRESE AGRICOLE - AGEVOL. CRED. O CONTR. C/CAP PER COSTRUZ., MODIF. E ADEGUAM. IMPIANTI DEPURAZIONE E PRETRATTAMENTO SCARICHI IDRICI INSEDIAM. PRODUTTIVI AGRICOLI-(ART.5 7° COMMA L. 650/1979 E L. | 354.326,54 | 0,00 | 0,00 | 0,00 | 0,00 | 354.326,54 | | 0,00 |
| 11 - - - - | ***** AVANZO DI AMMINISTRAZIONE DELL'ESERCIZIO PRECEDENTE ***** | 85674 | ATTIVITA' AGRICOLE - SPESE PER INIZIATIVE RELATIVE ALLE STRADE DEL VINO, DELL'OLIO EXTRAVERGINE DI OLIVA E DEI PRODOTTI AGRICOLI E AGROALIMENTARI DI QUALITA' - SPESE DI INVESTIMENTO - FINANZIAMENTO STATALE | 20.000,67 | 0,00 | 0,00 | 0,00 | 0,00 | 20.000,67 | | 0,00 |
| 11 - - - - | ***** AVANZO DI AMMINISTRAZIONE DELL'ESERCIZIO PRECEDENTE ***** | 85677 | FONDO DI SOLIDARIETA' NAZIONALE PER RISARCIMENTO DANNI IN AGRICOLTURA - CONTRIBUTO IN CONTO CAPITALE | 196.563,99 | 0,00 | 0,00 | 0,00 | 0,00 | 196.563,99 | | 0,00 |

1)Elenco analitico delle risorse vincolate rappresentate nel prospetto del risultato di amministrazione 2018

| Capitolo di entrata | descrizione | Capitolo di spesa | Descr. | Risorse vincolate al 1/1/ 2018 | Accertamenti esercizio 2018 | Impegni esercizio 2018 | Fondo pluriennale vincolato al 31/12/2018 | Cancellazione dell'accertamento o eliminazione del vincolo | Risorse vincolate al 01/01/2019 | di cui Residui Perenti | Utilizzo risorse vincolate nell'esercizio 2019 |
|---------------------|---|-------------------|--|--------------------------------|-----------------------------|------------------------|---|--|---------------------------------|------------------------|--|
| | | | | (a) | (b) | (c) | (d) | (e) | (f)=(a)+(b)-(d)-(e) | | (h) |
| 11 - - - - | ***** AVANZO DI AMMINISTRAZIONE DELL'ESERCIZIO PRECEDENTE ***** | 85679 | REGIONALE - INTERVENTI DI MIGLIORAMENTO, VALORIZZAZIONE ED AMPLIAMENTO DEI BENI DEL PATRIMONIO AGRICOLO FORESTALE REGIONALE FINANZIATI CON I PROVENTI DELLE ALIENAZIONI AI SENSI DELLA L.R. 77/04 E L.R. 39/00 - (ENTE TERRE REGIO | 150.479,68 | 0,00 | 114.779,36 | 0,00 | 0,00 | 35.700,32 | | 0,00 |
| 11 - - - - | ***** AVANZO DI AMMINISTRAZIONE DELL'ESERCIZIO PRECEDENTE ***** | 85680 | AIUTI DE MINIMIS A FAVORE IMPRESE AGRICOLE DANNEGGIATE DALLA PERONOSPORA DELLA VITE | 295.718,40 | 0,00 | 0,00 | 0,00 | 0,00 | 295.718,40 | | 0,00 |
| 11 - - - - | ***** AVANZO DI AMMINISTRAZIONE DELL'ESERCIZIO PRECEDENTE ***** | 85682 | FORESTAZIONE - ATTIVITA' DI INFORMAZIONE SUI PRODOTTI SECONDARI DEL BOSCO | 377.950,25 | 0,00 | 0,00 | 0,00 | 0,00 | 377.950,25 | | 0,00 |
| 11 - - - - | ***** AVANZO DI AMMINISTRAZIONE DELL'ESERCIZIO PRECEDENTE ***** | 85683 | SERVIZIO FITOSANITARIO REGIONALE - FONDI MIPAAF PER POTENZIAMENTO SERVIZIO | 212.710,54 | 0,00 | 0,00 | 0,00 | 0,00 | 212.710,54 | | 0,00 |
| 11 - - - - | ***** AVANZO DI AMMINISTRAZIONE DELL'ESERCIZIO PRECEDENTE ***** | 85684 | SERVIZIO FITOSANITARIO REGIONALE - FONDI MIPAAF PER POTENZIAMENTO SERVIZIO - INVESTIMENTI | 68.152,81 | 0,00 | 20.733,90 | 0,00 | 0,01 | 47.418,90 | | 0,00 |
| 11 - - - - | ***** AVANZO DI AMMINISTRAZIONE DELL'ESERCIZIO PRECEDENTE ***** | 85685 | FONDO DI SOLIDARIETA' PER EMERGENZE CLIMATICHE - D. LGS 102/2004 | 78.068,97 | 0,00 | 0,00 | 0,00 | 0,00 | 78.068,97 | | 0,00 |
| 11 - - - - | ***** AVANZO DI AMMINISTRAZIONE DELL'ESERCIZIO PRECEDENTE ***** | 85686 | RISERVA PER FONDI MUTUALISTICI SU CALAMITA' NATURALI - D. LGS 102/2004 E REG. CEE N. 73/2009 ART.68. | 2.000.000,00 | 0,00 | 0,00 | 0,00 | 0,00 | 2.000.000,00 | | 0,00 |
| 11 - - - - | ***** AVANZO DI AMMINISTRAZIONE DELL'ESERCIZIO PRECEDENTE ***** | 85687 | PROGRAMMA HORIZON 2020 - PROGETTO AGRISPIN - MISSIONI | 8.396,89 | 0,00 | 0,00 | 0,00 | 0,00 | 8.396,89 | | 0,00 |
| 11 - - - - | ***** AVANZO DI AMMINISTRAZIONE DELL'ESERCIZIO PRECEDENTE ***** | 85688 | PROGRAMMA HORIZON 2020 - PROGETTO AGRISPIN - SPESA PERSONALE A TEMPO INDETERMINATO | 29.059,11 | 0,00 | 0,00 | 0,00 | 0,00 | 29.059,11 | | 0,00 |
| 11 - - - - | ***** AVANZO DI AMMINISTRAZIONE DELL'ESERCIZIO PRECEDENTE ***** | 85689 | PROGRAMMA HORIZON 2020 - PROGETTO AGRISPIN - ACQUISTO DI BENI E SERVIZI | 2.481,00 | 0,00 | 0,00 | 0,00 | 0,00 | 2.481,00 | | 0,00 |
| 11 - - - - | ***** AVANZO DI AMMINISTRAZIONE DELL'ESERCIZIO PRECEDENTE ***** | 85690 | FONDO DI SOLIDARIETA' NAZIONALE - D. LGS 102/2004 - DM 243 DEL 13/01/2015 - RIPARTO 2014 | 313.222,00 | 0,00 | 0,00 | 0,00 | 0,00 | 313.222,00 | | 0,00 |
| 12 - - - - | ***** AVANZO DI AMMINISTRAZIONE DELL'ESERCIZIO PRECEDENTE ***** | 85691 | PROGRAMMA DI SVILUPPO RURALE (FEASR) 2014-2020 - QUOTA REGIONALE DI COFINANZIAMENTO FEASR | 48.763.323,87 | 0,00 | 0,00 | 0,00 | 1.449.601,30 | 47.313.722,57 | | 0,00 |
| 12 - - - - | ***** AVANZO DI AMMINISTRAZIONE DELL'ESERCIZIO PRECEDENTE ***** | 85692 | PROGRAMMA DI SVILUPPO RURALE (FEASR) 2014-2020 - QUOTA REGIONALE DI COFINANZIAMENTO FEASR - SPESA CORRENTE | 949.601,30 | 0,00 | 0,00 | 0,00 | 0,00 | 949.601,30 | | 0,00 |
| 11 - - - - | ***** AVANZO DI AMMINISTRAZIONE DELL'ESERCIZIO PRECEDENTE ***** | 85693 | FINANZIAMENTO PROGRAMMA MONITORAGGIO FITOSANITARIO "ITALIAN PESTS SURVEY PROGRAMME" - QUOTA UE | 89.868,45 | 0,00 | 0,00 | 0,00 | 0,00 | 89.868,45 | | 0,00 |
| 11 - - - - | ***** AVANZO DI AMMINISTRAZIONE DELL'ESERCIZIO PRECEDENTE ***** | 85694 | FINANZIAMENTO PROGRAMMA MONITORAGGIO FITOSANITARIO "ITALIAN PESTS SURVEY PROGRAMME" - QUOTA STATO | 34.948,79 | 0,00 | 0,00 | 0,00 | 0,00 | 34.948,79 | | 0,00 |
| 11 - - - - | ***** AVANZO DI AMMINISTRAZIONE DELL'ESERCIZIO PRECEDENTE ***** | 85695 | PROGRAMMA DI SVILUPPO RURALE (FEASR) 2014-2020. ASSISTENZA TECNICA - QUOTA UE (43,12) - MISSIONI ITALIA/ESTERO | 1.033,78 | 0,00 | 0,00 | 0,00 | 0,00 | 1.033,78 | | 0,00 |
| 11 - - - - | ***** AVANZO DI AMMINISTRAZIONE DELL'ESERCIZIO PRECEDENTE ***** | 85696 | PROGRAMMA DI SVILUPPO RURALE (FEASR) 2014-2020. ASSISTENZA TECNICA - MISSIONI ITALIA/ ESTERO QUOTA REGIONALE DI COFINANZIAMENTO (17,06) | 409,07 | 0,00 | 0,00 | 0,00 | 0,00 | 409,07 | | 0,00 |
| 11 - - - - | ***** AVANZO DI AMMINISTRAZIONE DELL'ESERCIZIO PRECEDENTE ***** | 85697 | PROGRAMMA DI SVILUPPO RURALE (FEASR) 2014-2020 - PERSONALE A TEMPO DETERMINATO IN SERVIZIO PRESSO ARTEA (UE 43,12%) - QUOTA IRAP | 29,70 | 0,00 | 0,00 | 0,00 | 0,00 | 29,70 | | 0,00 |
| 11 - - - - | ***** AVANZO DI AMMINISTRAZIONE DELL'ESERCIZIO PRECEDENTE ***** | 85698 | PROGRAMMA HORIZON 2020 - PROGETTO AGRISPIN - INTERPRETARIATO E TRADUZIONI | 1.485,20 | 0,00 | 0,00 | 0,00 | 0,00 | 1.485,20 | | 0,00 |
| 11 - - - - | ***** AVANZO DI AMMINISTRAZIONE DELL'ESERCIZIO PRECEDENTE ***** | 85699 | SERVIZIO FITOSANITARIO REGIONALE - FONDI MIPAAF PER POTENZIAMENTO SERVIZIO - TRSFERIMENTO FONDI PER ACCORDI DI COLLABORAZIONE CON ENTI PUBBLICI | 14.037,73 | 0,00 | 0,00 | 0,00 | 0,00 | 14.037,73 | | 0,00 |

1)Elenco analitico delle risorse vincolate rappresentate nel prospetto del risultato di amministrazione 2018

| Capitolo di entrata | descrizione | Capitolo di spesa | Descr. | Risorse vincolate al 1/1/ 2018 | Accertamenti esercizio 2018 | Impegni esercizio 2018 | Fondo pluriennale vincolato al 31/12/2018 | Cancellazione dell'accertamento o eliminazione del vincolo | Risorse vincolate al 01/01/2019 | di cui Residui Perenti | Utilizzo risorse vincolate nell'esercizio 2019 |
|---------------------|---|-------------------|---|--------------------------------|-----------------------------|------------------------|---|--|---------------------------------|------------------------|--|
| | | | | (a) | (b) | (c) | (d) | (e) | (f)=(a)-(b)-(d)-(e) | | (h) |
| 11 - - - - | ***** AVANZO DI AMMINISTRAZIONE DELL'ESERCIZIO PRECEDENTE ***** | 85700 | FONDO DI SOLIDARIETA' NAZIONALE - RIPARTO 2015 - CONTRIBUTI AGLI INVESTIMENTI PER DANNI CAUSATI DA ECCEZIONALI AVVERSAITA' ATMOSFERICHE E DA ORGANISMI NOCIVI | 885.300,00 | 0,00 | 0,00 | 0,00 | 0,00 | 885.300,00 | | 0,00 |
| 11 - - - - | ***** AVANZO DI AMMINISTRAZIONE DELL'ESERCIZIO PRECEDENTE ***** | 85701 | PROGETTO EUROPEO SUGLI INCENDI BOSCHIVI. MEDITERRANEAN FOREST FIRE FIGHTING TRAINING STANDARDISATION MEFISTO - MISSIONI | 4.117,73 | 0,00 | 0,00 | 0,00 | 0,00 | 4.117,73 | | 0,00 |
| 11 - - - - | ***** AVANZO DI AMMINISTRAZIONE DELL'ESERCIZIO PRECEDENTE ***** | 85702 | PROGETTO EUROPEO SUGLI INCENDI BOSCHIVI. MEDITERRANEAN FOREST FIRE FIGHTING TRAINING STANDARDISATION MEFISTO - PRESTAZIONI PROFESSIONALI | 2,10 | 0,00 | 0,00 | 0,00 | 0,00 | 2,10 | | 0,00 |
| 11 - - - - | ***** AVANZO DI AMMINISTRAZIONE DELL'ESERCIZIO PRECEDENTE ***** | 85703 | PROGETTO EUROPEO SUGLI INCENDI BOSCHIVI. MEDITERRANEAN FOREST FIRE FIGHTING TRAINING STANDARDISATION MEFISTO COSTI INDIRETTI | 3.580,10 | 0,00 | 0,00 | 0,00 | 0,00 | 3.580,10 | | 0,00 |
| 11 - - - - | ***** AVANZO DI AMMINISTRAZIONE DELL'ESERCIZIO PRECEDENTE ***** | 85704 | PC INTERREG EUROPE 2014-2020 STEPHANIE - SPESE PER TRASFERTE DEL PERSONALE, RAPPRENTANZA ORGANIZZAZIONE EVENTI, PUBBLICITA' - QUOTA U.E | 1.182,94 | 0,00 | 0,00 | 0,00 | 0,00 | 1.182,94 | | 0,00 |
| 11 - - - - | ***** AVANZO DI AMMINISTRAZIONE DELL'ESERCIZIO PRECEDENTE ***** | 85705 | PC INTERREG EUROPE 2014-2020 STEPHANIE - SPESE PER TRASFERTE DEL PERSONALE, RAPPRENTANZA ORGANIZZAZIONE EVENTI, PUBBLICITA' - QUOTA STATO | 208,75 | 0,00 | 0,00 | 0,00 | 0,00 | 208,75 | | 0,00 |
| 11 - - - - | ***** AVANZO DI AMMINISTRAZIONE DELL'ESERCIZIO PRECEDENTE ***** | 85706 | PC INTERREG EUROPE 2014-2020 STEPHANIE - SPESE D'UFFICIO E AMMINISTRAZIONE - QUOTA UE | 1.816,15 | 0,00 | 0,00 | 0,00 | 0,00 | 1.816,15 | | 0,00 |
| 11 - - - - | ***** AVANZO DI AMMINISTRAZIONE DELL'ESERCIZIO PRECEDENTE ***** | 85707 | PC INTERREG EUROPE 2014-2020 STEPHANIE - SPESE D'UFFICIO E AMMINISTRAZIONE - QUOTA STATO | 320,50 | 0,00 | 0,00 | 0,00 | 0,00 | 320,50 | | 0,00 |
| 11 - - - - | ***** AVANZO DI AMMINISTRAZIONE DELL'ESERCIZIO PRECEDENTE ***** | 85708 | PC INTERREG EUROPE 2014-2020 STEPHANIE - SPESE PER IL PERSONALE - QUOTA UE | 1.556,77 | 0,00 | 0,00 | 0,00 | 0,00 | 1.556,77 | | 0,00 |
| 11 - - - - | ***** AVANZO DI AMMINISTRAZIONE DELL'ESERCIZIO PRECEDENTE ***** | 85709 | PC INTERREG EUROPE 2014-2020 STEPHANIE - SPESE PER IL PERSONALE - QUOTA STATO | 274,73 | 0,00 | 0,00 | 0,00 | 0,00 | 274,73 | | 0,00 |
| 11 - - - - | ***** AVANZO DI AMMINISTRAZIONE DELL'ESERCIZIO PRECEDENTE ***** | 85710 | SPESE DI PROMOZIONE PER STRUMENTI DI INGEGNERIA FINANZIARIA RELATIVI A INVESTIMENTI PMI IN MATERIA DI INDUSTRIA, ARTIGIANATO E COOPERAZIONE - RIENTRI PRESTITI EMERGENZA | 90.620,88 | 0,00 | 0,00 | 0,00 | 1,38 | 90.619,50 | | 0,00 |
| 11 - - - - | ***** AVANZO DI AMMINISTRAZIONE DELL'ESERCIZIO PRECEDENTE ***** | 85711 | QUALIFICAZIONE STRUTTURALE OFFERTA TURISTICA. INTERVENTI PER LA MESSA IN SICUREZZA DELLE AREE SCIABILI | 63.117,44 | 0,00 | 0,00 | 0,00 | 0,00 | 63.117,44 | | 0,00 |
| 11 - - - - | ***** AVANZO DI AMMINISTRAZIONE DELL'ESERCIZIO PRECEDENTE ***** | 85712 | INTERVENTI PER COMMERCIO DI QUALITA' E POLITICA DI RETE 'VETRINA TOSCANA'. LEGGE 266/97 - TRASFERIMENTI CORRENTI AD ENTI DELLE AMMINISTRAZIONI LOCALI. FONDI STATALI | 74,82 | 0,00 | 0,00 | 0,00 | 0,00 | 74,82 | | 0,00 |
| 11 - - - - | ***** AVANZO DI AMMINISTRAZIONE DELL'ESERCIZIO PRECEDENTE ***** | 85713 | STRUTTORE COMPLEMENTARI TURISTICHE. FONDO AREE SOTTOUTILIZZATE. II ACCORDO INTEGRATIVO. APQ "COMPETITIVITA' TERRITORI E IMPRESE. ASSISTENZA TECNICA. DEL. CIPE 35/2005 | 20.875,00 | 0,00 | 0,00 | 0,00 | 0,00 | 20.875,00 | | 0,00 |
| 11 - - - - | ***** AVANZO DI AMMINISTRAZIONE DELL'ESERCIZIO PRECEDENTE ***** | 85714 | STRUTTORE COMPLEMENTARI TURISTICHE. FONDO AREE SOTTOUTILIZZATE. III ACCORDO INTEGRATIVO APQ. "COMPETITIVITA' TERRITORI E IMPRESE". ASSISTENZA TECNICA. DEL. CIPE 3/2006 | 40.822,48 | 0,00 | 0,00 | 0,00 | 0,00 | 40.822,48 | | 0,00 |
| 11 - - - - | ***** AVANZO DI AMMINISTRAZIONE DELL'ESERCIZIO PRECEDENTE ***** | 85716 | INTERVENTI A FAVORE DEL COMMERCIO FONDI STATALI - ATTIVITA' DI PROMOZIONE E ANIMAZIONE DEI PROGRAMMI, PROGETTI INTEGRATI E MODULI SPECIFICI PER LA TUTELA ATTIVA DELLE PMI COMMERCIALI E FINANZIAMENTI AI CENTRI COMMERCIALI NATURALI E ALLE RETI DI EMPORI POL | 365.219,04 | 0,00 | 0,00 | 0,00 | 0,00 | 365.219,04 | | 0,00 |

1)Elenco analitico delle risorse vincolate rappresentate nel prospetto del risultato di amministrazione 2018

| Capitolo di entrata | descrizione | Capitolo di spesa | Descr. | Risorse vincolate al 1/1/ 2018 | Accertamenti esercizio 2018 | Impegni esercizio 2018 | Fondo pluriennale vincolato al 31/12/2018 | Cancellazione dell'accertamento o eliminazione del vincolo | Risorse vincolate al 01/01/2019 | di cui Residui Perenti | Utilizzo risorse vincolate nell'esercizio 2019 |
|---------------------|---|-------------------|---|--------------------------------|-----------------------------|------------------------|---|--|---------------------------------|------------------------|--|
| | | | | (a) | (b) | (c) | (d) | (e) | (f)=(a)-(b)-(d)-(e) | | (h) |
| 11 - - - | ***** AVANZO DI AMMINISTRAZIONE DELL'ESERCIZIO PRECEDENTE ***** | 85717 | INTERVENTI PER COMMERCIO DI QUALITA' E POLITICHE DI RETE "VETRINA TOSCANA". LEGGE 266/97. TRASFERIMENTI CORRENTI AD ENTI DELLE AMMINISTRAZIONI LOCALI | 482.338,00 | 0,00 | 0,00 | 0,00 | 0,00 | 482.338,00 | | 0,00 |
| 11 - - - | ***** AVANZO DI AMMINISTRAZIONE DELL'ESERCIZIO PRECEDENTE ***** | 85718 | INTERVENTI A FAVORE DEL COMMERCIO - PROGRAMMI E PROGETTI DI INNOVAZIONE QUALIFICAZIONE E SVILUPPO DELLE PMI COMMERCIALI - CENTRI DI ASSISTENZA TECNICA | 35.000,00 | 0,00 | 0,00 | 0,00 | 0,00 | 35.000,00 | | 0,00 |
| 11 - - - | ***** AVANZO DI AMMINISTRAZIONE DELL'ESERCIZIO PRECEDENTE ***** | 85719 | OSSERVATORI ECONOMICI SUL COMMERCIO - PROGRAMMA DI MONITORAGGIO, STUDI, RICERCHE E SEMINARI INFORMATIVI PER LA QUALIFICAZIONE DELLA RETE TOSCANA. | 35.228,00 | 0,00 | 0,00 | 0,00 | 0,00 | 35.228,00 | | 0,00 |
| 11 - - - | ***** AVANZO DI AMMINISTRAZIONE DELL'ESERCIZIO PRECEDENTE ***** | 85720 | SPESE PER ATTIVITA' DI COMUNICAZIONE ISTITUZIONALE IN AMBITO ECONOMICO | 20.000,00 | 0,00 | 0,00 | 0,00 | 0,00 | 20.000,00 | | 0,00 |
| 11 - - - | ***** AVANZO DI AMMINISTRAZIONE DELL'ESERCIZIO PRECEDENTE ***** | 85721 | PROGETTI DI ECCELLENZA PER LO SVILUPPO E LA PROMOZIONE DEL SISTEMA TURISTICO NAZIONALE. ACCORDO DI PROGRAMMA PER PROGETTO "LA TOSCANA DELLA VIA FRANCIGENA". TRASFERIMENTI A ENTI LOCALI | 220.000,00 | 0,00 | 0,00 | 0,00 | 0,00 | 220.000,00 | | 0,00 |
| 11 - - - | ***** AVANZO DI AMMINISTRAZIONE DELL'ESERCIZIO PRECEDENTE ***** | 85722 | PROGETTI DI ECCELLENZA PER LO SVILUPPO E LA PROMOZIONE DEL SISTEMA TURISTICO NAZIONALE. ACCORDO DI PROGRAMMA PER PROGETTO "LA TOSCANA DELLA VIA FRANCIGENA". TRASFERIMENTI A ENTI PRIVATI SENZA FINI DI LUCRO | 50.000,00 | 0,00 | 0,00 | 0,00 | 0,00 | 50.000,00 | | 0,00 |
| 11 - - - | ***** AVANZO DI AMMINISTRAZIONE DELL'ESERCIZIO PRECEDENTE ***** | 85723 | VIA FRANCIGENA - FONDI ENTI SETTORE PUBBLICO - TRASFERIMENTI CORRENTI AD ALTRI SOGGETTI | 107.018,07 | 0,00 | 0,00 | 0,00 | 0,00 | 107.018,07 | | 0,00 |
| 11 - - - | ***** AVANZO DI AMMINISTRAZIONE DELL'ESERCIZIO PRECEDENTE ***** | 85724 | INTERVENTI A FAVORE DELLE PMI DEL COMMERCIO - PROGRAMMI E PROGETTI INTEGRATI INTERSETTORIALI TRASFERIMENTO AD ALTRI SOGGETTI | 54.982,00 | 0,00 | 0,00 | 0,00 | 0,00 | 54.982,00 | | 0,00 |
| 11 - - - | ***** AVANZO DI AMMINISTRAZIONE DELL'ESERCIZIO PRECEDENTE ***** | 85725 | PROGETTI DI ECCELLENZA PER LO SVILUPPO E LA PROMOZIONE DEL SISTEMA TURISTICO NAZIONALE. PROGETTO "MICE IN ITALIA" ACCORDO DI PROGRAMMA. ALTRI COSTI DEL PERSONALE MISSIONI | 1.500,00 | 0,00 | 0,00 | 0,00 | 0,00 | 1.500,00 | | 0,00 |
| 11 - - - | ***** AVANZO DI AMMINISTRAZIONE DELL'ESERCIZIO PRECEDENTE ***** | 85726 | PROMOZIONE ATTIVITA' TURISTICHE PROGETTI INTERREGIONALI - TRAFERIMENTI CORRENTI AD AMMINISTRAZIONI PUBBLICHE (AGENZIE REGIONALI) | 151.890,59 | 0,00 | 0,00 | 0,00 | 0,00 | 151.890,59 | | 0,00 |
| 11 - - - | ***** AVANZO DI AMMINISTRAZIONE DELL'ESERCIZIO PRECEDENTE ***** | 85727 | PROMOZIONE ATTIVITA' TURISTICHE PROGETTI INTERREGIONALI - TRAFERIMENTI CORRENTI AD AMMINISTRAZIONI PUBBLICHE (AGENZIE REGIONALI) FONDI STATALI | 37.457,12 | 0,00 | 0,00 | 0,00 | 0,00 | 37.457,12 | | 0,00 |
| 11 - - - | ***** AVANZO DI AMMINISTRAZIONE DELL'ESERCIZIO PRECEDENTE ***** | 85728 | PROGETTI INTERREGIONALI EX L. 135/2001, ART. 5, COMMA V. RESTITUZIONE FONDI AD AMMINISTRAZIONI CENTRALI. | 17.971,51 | 0,00 | 0,00 | 0,00 | 0,00 | 17.971,51 | | 0,00 |
| 11 - - - | ***** AVANZO DI AMMINISTRAZIONE DELL'ESERCIZIO PRECEDENTE ***** | 85729 | PO MED 2014-2020 MITOMED PLUS - SPESE PER IL PERSONALE A T.I. - QUOTA U.E. | 18.532,62 | 0,00 | 0,00 | 0,00 | 0,00 | 18.532,62 | | 0,00 |
| 11 - - - | ***** AVANZO DI AMMINISTRAZIONE DELL'ESERCIZIO PRECEDENTE ***** | 85730 | PO MED 2014-2020 MITOMED PLUS - SPESE PER IL PERSONALE A T.I. - QUOTA STATO | 3.270,43 | 0,00 | 0,00 | 0,00 | 0,00 | 3.270,43 | | 0,00 |
| 11 - - - | ***** AVANZO DI AMMINISTRAZIONE DELL'ESERCIZIO PRECEDENTE ***** | 85731 | PO MED 2014-2020 MITOMED PLUS (UE 85%) - SPESE PER IL PERSONALE A TEMPO DETERMINATO - QUOTA RETRIBUZIONE | 7.349,16 | 0,00 | 0,00 | 0,00 | 0,00 | 7.349,16 | | 0,00 |
| 11 - - - | ***** AVANZO DI AMMINISTRAZIONE DELL'ESERCIZIO PRECEDENTE ***** | 85732 | PO MED 2014-2020 MITOMED PLUS (UE 85%) - SPESE PER IL PERSONALE A TEMPO DETERMINATO - QUOTA ONERI | 1.912,89 | 0,00 | 0,00 | 0,00 | 0,00 | 1.912,89 | | 0,00 |
| 11 - - - | ***** AVANZO DI AMMINISTRAZIONE DELL'ESERCIZIO PRECEDENTE ***** | 85733 | PO MED 2014-2020 MITOMED PLUS (UE 85%) SPESE PER IL PERSONALE A TEMPO DETERMINATO - QUOTA IRAP | 624,75 | 0,00 | 0,00 | 0,00 | 0,00 | 624,75 | | 0,00 |

1)Elenco analitico delle risorse vincolate rappresentate nel prospetto del risultato di amministrazione 2018

| Capitolo di entrata | descrizione | Capitolo di spesa | Descr. | Risorse vincolate al 1/1/ 2018 | Accertamenti esercizio 2018 | Impegni esercizio 2018 | Fondo pluriennale vincolato al 31/12/2018 | Cancellazione dell'accertamento o eliminazione del vincolo | Risorse vincolate al 01/01/2019 | di cui Residui Perenti | Utilizzo risorse vincolate nell'esercizio 2019 |
|---------------------|---|-------------------|---|--------------------------------|-----------------------------|------------------------|---|--|---------------------------------|------------------------|--|
| | | | | (a) | (b) | (c) | (d) | (e) | (f)=(a)-(b)-(d)-(e) | | (h) |
| 11 - - - | ***** AVANZO DI AMMINISTRAZIONE DELL'ESERCIZIO PRECEDENTE ***** | 85734 | PO MED 2014-2020 MITOMED PLUS (STATO 15%) SPESE PER IL PERSONALE A TEMPO DETERMINATO - QUOTA RETRIBUZIONE | 1.296,70 | 0,00 | 0,00 | 0,00 | 0,00 | 1.296,70 | | 0,00 |
| 11 - - - | ***** AVANZO DI AMMINISTRAZIONE DELL'ESERCIZIO PRECEDENTE ***** | 85735 | PO MED 2014-2020 MITOMED PLUS (STATO 15%) SPESE PER IL PERSONALE A TEMPO DETERMINATO - QUOTA ONERI | 337,83 | 0,00 | 0,00 | 0,00 | 0,00 | 337,83 | | 0,00 |
| 11 - - - | ***** AVANZO DI AMMINISTRAZIONE DELL'ESERCIZIO PRECEDENTE ***** | 85736 | PO MED 2014-2020 MITOMED PLUS (STATO 15%) SPESE PER PERSONALE A TEMPO DETERMINATO - QUOTA IRAP | 110,23 | 0,00 | 0,00 | 0,00 | 0,00 | 110,23 | | 0,00 |
| 11 - - - | ***** AVANZO DI AMMINISTRAZIONE DELL'ESERCIZIO PRECEDENTE ***** | 85737 | BRAND TOUR - INTERREG - SPESE AMMINISTRATIVE - QUOTA UE | 3.991,15 | 0,00 | 0,00 | 0,00 | 0,00 | 3.991,15 | | 0,00 |
| 11 - - - | ***** AVANZO DI AMMINISTRAZIONE DELL'ESERCIZIO PRECEDENTE ***** | 85738 | BRAND TOUR - INTERREG - SPESE AMMINISTRATIVE - QUOTA STATO | 704,32 | 0,00 | 0,00 | 0,00 | 0,00 | 704,32 | | 0,00 |
| 11 - - - | ***** AVANZO DI AMMINISTRAZIONE DELL'ESERCIZIO PRECEDENTE ***** | 85739 | BRAND TOUR - INTERREG - SPESE PERSONALE - QUOTA UE | 561,13 | 0,00 | 0,00 | 0,00 | 0,00 | 561,13 | | 0,00 |
| 11 - - - | ***** AVANZO DI AMMINISTRAZIONE DELL'ESERCIZIO PRECEDENTE ***** | 85740 | BRAND TOUR - INTERREG - SPESE PERSONALE - QUOTA STATO | 1.784,14 | 0,00 | 0,00 | 0,00 | 0,00 | 1.784,14 | | 0,00 |
| 11 - - - | ***** AVANZO DI AMMINISTRAZIONE DELL'ESERCIZIO PRECEDENTE ***** | 85741 | PROGETTI DI ECCELLENZA PER LO SVILUPPO E LA PROMOZIONE DEL SISTEMA TURISTICO NAZIONALE. ACCORDO DI PROGRAMMA PER PROGETTO IN ETRURIA ATTIVITA' DI COMUNICAZIONE | 3.780,14 | 0,00 | 0,00 | 0,00 | 0,00 | 3.780,14 | | 0,00 |
| 11 - - - | ***** AVANZO DI AMMINISTRAZIONE DELL'ESERCIZIO PRECEDENTE ***** | 85742 | PC MED 2014-2020 PANORAMED - SPESE GENERALI - QUOTA UE | 3.740,48 | 0,00 | 0,00 | 0,00 | 0,00 | 3.740,48 | | 0,00 |
| 11 - - - | ***** AVANZO DI AMMINISTRAZIONE DELL'ESERCIZIO PRECEDENTE ***** | 85743 | PC MED 2014-2020 PANORAMED - SPESE PER IL PERSONALE - QUOTA STATO | 660,10 | 0,00 | 0,00 | 0,00 | 0,00 | 660,10 | | 0,00 |
| 11 - - - | ***** AVANZO DI AMMINISTRAZIONE DELL'ESERCIZIO PRECEDENTE ***** | 85744 | PC MED 2014-2020 PANORAMED - PERSONALE A TEMPO DETERMINATO DELIBERA 609/2017 MISS/PROGR 0701 - QUOTA UE - QUOTA RETRIBUZIONE | 4.788,57 | 0,00 | 0,00 | 0,00 | 0,00 | 4.788,57 | | 0,00 |
| 11 - - - | ***** AVANZO DI AMMINISTRAZIONE DELL'ESERCIZIO PRECEDENTE ***** | 85745 | PC MED 2014-2020 PANORAMED - PERSONALE A TEMPO DETERMINATO DELIBERA 609/2017 MISS/PROGR 0701 - QUOTA STATO - QUOTA RETRIBUZIONE | 845,04 | 0,00 | 0,00 | 0,00 | 0,00 | 845,04 | | 0,00 |
| 11 - - - | ***** AVANZO DI AMMINISTRAZIONE DELL'ESERCIZIO PRECEDENTE ***** | 85746 | PC MED 2014-2020 PANORAMED - PERSONALE A TEMPO DETERMINATO DELIBERA 609/2017 MISS/PROGR 0701 - QUOTA UE - QUOTA ONERI | 1.350,51 | 0,00 | 0,00 | 0,00 | 0,00 | 1.350,51 | | 0,00 |
| 11 - - - | ***** AVANZO DI AMMINISTRAZIONE DELL'ESERCIZIO PRECEDENTE ***** | 85747 | PC MED 2014-2020 PANORAMED - PERSONALE A TEMPO DETERMINATO DELIBERA 609/2017 MISS/PROGR 0701 - QUOTA STATO - QUOTA ONERI | 238,32 | 0,00 | 0,00 | 0,00 | 0,00 | 238,32 | | 0,00 |
| 11 - - - | ***** AVANZO DI AMMINISTRAZIONE DELL'ESERCIZIO PRECEDENTE ***** | 85748 | PC MED 2014-2020 PANORAMED - PERSONALE A TEMPO DETERMINATO DELIBERA 609/2017 MISS/PROGR 0701 - QUOTA UE - QUOTA IRAP | 407,68 | 0,00 | 0,00 | 0,00 | 0,00 | 407,68 | | 0,00 |
| 11 - - - | ***** AVANZO DI AMMINISTRAZIONE DELL'ESERCIZIO PRECEDENTE ***** | 85749 | PC MED 2014-2020 PANORAMED - PERSONALE A TEMPO DETERMINATO DELIBERA 609/2017 MISS/PROGR 0701 - QUOTA STATO - QUOTA IRAP | 71,94 | 0,00 | 0,00 | 0,00 | 0,00 | 71,94 | | 0,00 |
| 11 - - - | ***** AVANZO DI AMMINISTRAZIONE DELL'ESERCIZIO PRECEDENTE ***** | 85750 | BRANDTOUR INTERREG EUROPE - SPESE PERSONALE TEMPO DETERMINATO- RETRIBUZIONI QUOTA UE (85%) | 4.788,57 | 0,00 | 0,00 | 0,00 | 0,00 | 4.788,57 | | 0,00 |
| 11 - - - | ***** AVANZO DI AMMINISTRAZIONE DELL'ESERCIZIO PRECEDENTE ***** | 85751 | BRANDTOUR INTERREG EUROPE - SPESE PERSONALE TEMPO DETERMINATO- ONERI QUOTA UE (85%) | 1.350,51 | 0,00 | 0,00 | 0,00 | 0,00 | 1.350,51 | | 0,00 |
| 11 - - - | ***** AVANZO DI AMMINISTRAZIONE DELL'ESERCIZIO PRECEDENTE ***** | 85752 | BRANDTOUR INTERREG EUROPE - SPESE PERSONALE TEMPO DETERMINATO- IRAP QUOTA UE (85%) | 407,68 | 0,00 | 0,00 | 0,00 | 0,00 | 407,68 | | 0,00 |
| 11 - - - | ***** AVANZO DI AMMINISTRAZIONE DELL'ESERCIZIO PRECEDENTE ***** | 85753 | BRANDTOUR INTERREG - SPESE PERSONALE TEMPO DETERMINATO - RETRIBUZIONI QUOTA STATO (15%) | 845,04 | 0,00 | 0,00 | 0,00 | 0,00 | 845,04 | | 0,00 |
| 11 - - - | ***** AVANZO DI AMMINISTRAZIONE DELL'ESERCIZIO PRECEDENTE ***** | 85754 | BRANDTOUR INTERREG - SPESE PERSONALE TEMPO DETERMINATO - ONERI QUOTA STATO (15%) | 238,32 | 0,00 | 0,00 | 0,00 | 0,00 | 238,32 | | 0,00 |

1)Elenco analitico delle risorse vincolate rappresentate nel prospetto del risultato di amministrazione 2018

| Capitolo di entrata | descrizione | Capitolo di spesa | Descr. | Risorse vincolate al | Accertamenti esercizio | Impegni esercizio 2018 | Fondo pluriennale | Cancellazione | Risorse vincolate al | di cui Residui Perenti | Utilizzo risorse |
|---------------------|---|-------------------|---|----------------------|------------------------|------------------------|-------------------|---------------------|----------------------|------------------------|---------------------|
| | | | | 1/1/ 2018 | 2018 | 2018 | vincolato al | dell'accertamento o | 01/01/2019 | | vincolate |
| | | | | (a) | (b) | (c) | (d) | eliminazione del | (f)=(a)-(b)- | | nell'esercizio 2019 |
| | | | | | | | | vincolo | (d)-(e) | | (h) |
| 11 - - - - | ***** AVANZO DI AMMINISTRAZIONE DELL'ESERCIZIO PRECEDENTE ***** | 85755 | BRANDT'OUR INTERREG - SPESE PERSONALE TEMPO DETERMINATO - IRAP QUOTA STATO (15%) | 71,94 | 0,00 | 0,00 | 0,00 | 0,00 | 71,94 | | 0,00 |
| 11 - - - - | ***** AVANZO DI AMMINISTRAZIONE DELL'ESERCIZIO PRECEDENTE ***** | 85756 | FONDO COOPER TOSCANA: FONDO DI DOTAZIONE PER INTERVENTI DI SVILUPPO E RAFFORZAMENTO DELLE IMPRESE COOPERATIVE ATTRAVERSO L'ATTIVAZIONE DI APPOSITO FONDO DI ROTAZIONE | 2.191.924,37 | 0,00 | 0,00 | 0,00 | 0,00 | 2.191.924,37 | | 0,00 |
| 11 - - - - | ***** AVANZO DI AMMINISTRAZIONE DELL'ESERCIZIO PRECEDENTE ***** | 85757 | INTERVENTI PER LE STRUTTURE COMPLEMENTARI PRODUTTIVE - FONDO AREE SOTTOUTILIZZATE II ACCORDO INTEGRATIVO APO "COMPETITIVITA' DEI TERRITORI E DELLE IMPRESE" - INFRASTRUTTURE PER I SETTORI PRODUTTIVI - DELIBERA CIPE 35/05 | 5.459.593,87 | 0,00 | 0,00 | 0,00 | 0,00 | 5.459.593,87 | | 0,00 |
| 11 - - - - | ***** AVANZO DI AMMINISTRAZIONE DELL'ESERCIZIO PRECEDENTE ***** | 85758 | FONDO COOPER TOSCANA: FONDO DI ROTAZIONE PER INTERVENTI DI SVILUPPO E RAFFORZAMENTO DELLE IMPRESE COOPERATIVE (54036 - FONDO DI ROTAZIONE) | 1.634.244,52 | 0,00 | 0,00 | 0,00 | 0,00 | 1.634.244,52 | | 0,00 |
| 11 - - - - | ***** AVANZO DI AMMINISTRAZIONE DELL'ESERCIZIO PRECEDENTE ***** | 85763 | INTERVENTI PER LA GESTIONE FAUNISTICA DEL TERRITORIO | 77.270,82 | 0,00 | 0,00 | 0,00 | 0,00 | 77.270,82 | | 0,00 |
| 12 - - - - | ***** AVANZO DI AMMINISTRAZIONE DELL'ESERCIZIO PRECEDENTE ***** | 85767 | FEAMP 2014/2020 - QUOTA DI COFINANZIAMENTO REGIONALE PER SPESE DI INVESTIMENTO - ATTUAZIONE DI MISURE REGIONALI DI INTERVENTO PREVISTE DAL PROGRAMMA NAZIONALE | 240.904,10 | 0,00 | 0,00 | 0,00 | 211.997,57 | 28.906,53 | | 0,00 |
| 12 - - - - | ***** AVANZO DI AMMINISTRAZIONE DELL'ESERCIZIO PRECEDENTE ***** | 85768 | FEAMP 2014-2020 QUOTA DI COFINANZIAMENTO REGIONALE - SPESE DI COMUNICAZIONE | 1.274,78 | 0,00 | 0,00 | 0,00 | 803,67 | 471,11 | | 0,00 |
| 11 - - - - | ***** AVANZO DI AMMINISTRAZIONE DELL'ESERCIZIO PRECEDENTE ***** | 85770 | INCENTIVI AL REIMPIEGO DI PERSONALE CON QUALIFICA DIRIGENZIALE NELLE PMI TOSCANE - ACQUISTO BENI E PRESTAZIONE SERVIZI | 141.764,20 | 0,00 | 0,00 | 0,00 | 0,00 | 141.764,20 | | 0,00 |
| 11 - - - - | ***** AVANZO DI AMMINISTRAZIONE DELL'ESERCIZIO PRECEDENTE ***** | 85771 | FONDO REGIONALE PER L'OCCUPAZIONE DEI DISABILI. | 3.928.605,69 | 0,00 | 0,00 | 0,00 | 0,00 | 3.928.605,69 | | 0,00 |
| 11 - - - - | ***** AVANZO DI AMMINISTRAZIONE DELL'ESERCIZIO PRECEDENTE ***** | 85772 | BORSE DI STUDIO E PRESTITI D'ONORE - FINANZIAMENTO STATALE | 22.850.130,51 | 0,00 | 0,00 | 0,00 | 0,00 | 22.850.130,51 | | 0,00 |
| 11 - - - - | ***** AVANZO DI AMMINISTRAZIONE DELL'ESERCIZIO PRECEDENTE ***** | 85773 | CONTRIBUTI PER GLI INTERVENTI DI DIRITTO ALL' STUDIO - FINANZIAMENTO STATALE | 602.384,31 | 0,00 | 0,00 | 0,00 | 0,00 | 602.384,31 | | 0,00 |
| 11 - - - - | ***** AVANZO DI AMMINISTRAZIONE DELL'ESERCIZIO PRECEDENTE ***** | 85774 | PERSONALE A TEMPO DETERMINATO - QUOTA RETRIBUZIONE - PROGETTI SPECIALI | 3.272,64 | 0,00 | 0,00 | 0,00 | 0,00 | 3.272,64 | | 0,00 |
| 11 - - - - | ***** AVANZO DI AMMINISTRAZIONE DELL'ESERCIZIO PRECEDENTE ***** | 85775 | OBBLIGO FORMATIVO - INIZIATIVE CON FINANZIAMENTO STATALE | 477.965,30 | 0,00 | 0,00 | 0,00 | 0,00 | 477.965,30 | | 0,00 |
| 11 - - - - | ***** AVANZO DI AMMINISTRAZIONE DELL'ESERCIZIO PRECEDENTE ***** | 85776 | PERSONALE A TEMPO DETERMINATO - QUOTA RETRIBUZIONE - PROGETTI SPECIALI EDUCAZIONE E ISTRUZIONE | 10.532,70 | 0,00 | 0,00 | 0,00 | 0,00 | 10.532,70 | | 0,00 |
| 11 - - - - | ***** AVANZO DI AMMINISTRAZIONE DELL'ESERCIZIO PRECEDENTE ***** | 85777 | L. 53/2000 - PROGETTI AZIENDALI/PLURIAZIENDALI DI FORMAZIONE DESTINATI AI LAVORATORI | 408.381,44 | 0,00 | 0,00 | 0,00 | 0,00 | 408.381,44 | | 0,00 |
| 11 - - - - | ***** AVANZO DI AMMINISTRAZIONE DELL'ESERCIZIO PRECEDENTE ***** | 85778 | L. 53/2000 PROGETTI DI FORMAZIONE DI LAVORATORI - D.M.LAVORO 167/2001 - D.I. 136/V/04 - D.I. 349/V/2004 - D.I 110/2007 | 68.789,50 | 0,00 | 0,00 | 0,00 | 0,00 | 68.789,50 | | 0,00 |
| 11 - - - - | ***** AVANZO DI AMMINISTRAZIONE DELL'ESERCIZIO PRECEDENTE ***** | NC 424 | PROGETTI DI RISTRUTTURAZIONE DEGLI ENTI DI FORMAZIONE - D.M.LAVORO 173/2001. RESTITUZIONE RISORSE NON UTILIZZATE | 634.202,02 | 0,00 | 0,00 | 0,00 | 0,00 | 634.202,02 | | 0,00 |
| 11 - - - - | ***** AVANZO DI AMMINISTRAZIONE DELL'ESERCIZIO PRECEDENTE ***** | 85780 | SPESE PER INIZIATIVE DI RAFFORZAMENTO SISTEMI PROGETTI LABORATORIO L. 492/93 - FINANZIAMENTO STATALE | 202.448,30 | 0,00 | 0,00 | 0,00 | 0,00 | 202.448,30 | | 0,00 |
| 11 - - - - | ***** AVANZO DI AMMINISTRAZIONE DELL'ESERCIZIO PRECEDENTE ***** | 85781 | INTERVENTI IN CONTO CAPITALE PER L'INFANZIA | 825.112,67 | 0,00 | 0,00 | 0,00 | 0,00 | 825.112,67 | | 0,00 |
| 11 - - - - | ***** AVANZO DI AMMINISTRAZIONE DELL'ESERCIZIO PRECEDENTE ***** | 85782 | PERSONALE A TEMPO DETERMINATO - QUOTA CONTRIBUTI - PROGETTI SPECIALI | 971,88 | 0,00 | 0,00 | 0,00 | 0,00 | 971,88 | | 0,00 |

1)Elenco analitico delle risorse vincolate rappresentate nel prospetto del risultato di amministrazione 2018

| Capitolo di entrata | descrizione | Capitolo di spesa | Descr. | Risorse vincolate al 1/1/ 2018 | Accertamenti esercizio 2018 | Impegni esercizio 2018 | Fondo pluriennale vincolato al 31/12/2018 | Cancellazione dell'accertamento o eliminazione del vincolo | Risorse vincolate al 01/01/2019 | di cui Residui Perenti | Utilizzo risorse vincolate nell'esercizio 2019 |
|---------------------|---|-------------------|---|--------------------------------|-----------------------------|------------------------|---|--|---------------------------------|------------------------|--|
| | | | | (a) | (b) | (c) | (d) | (e) | (f)=(a)+(b)-(d)-(e) | | (h) |
| 11 - - - - | ***** AVANZO DI AMMINISTRAZIONE DELL'ESERCIZIO PRECEDENTE ***** | 85783 | REALIZZAZIONE STRUTTURE DI SERVIZI PER L'INFANZIA E PER I GIOVANI NELLE AREE SOTTOUTILIZZATE (DEL.CIPE 20/2004 E L. 208/98) | 51.367,80 | 0,00 | 0,00 | 0,00 | 0,00 | 51.367,80 | | 0,00 |
| 11 - - - - | ***** AVANZO DI AMMINISTRAZIONE DELL'ESERCIZIO PRECEDENTE ***** | 85784 | INTERVENTI IN CAPITALE PER LA COSTRUZIONE ASILI NIDO E MICRONIDI NEI LUOGHI DI LAVORO - FINANZIAM. STATALE - TRASFERIMENTO ENTI DELLE AMMINISTRAZIONI LOCALI | 12.134,39 | 0,00 | 0,00 | 0,00 | 0,00 | 12.134,39 | | 0,00 |
| 11 - - - - | ***** AVANZO DI AMMINISTRAZIONE DELL'ESERCIZIO PRECEDENTE ***** | 85785 | FINANZIAMENTO PER LA REALIZZAZIONE DI ATTIVITA' DI ISTRUZIONE E FORMAZIONE PER CITTADINI EXTRACOMUNITARI NEI PAESI DI ORIGINE - FINANZIAMENTO STATALE | 355.560,00 | 0,00 | 0,00 | 0,00 | 0,00 | 355.560,00 | | 0,00 |
| 11 - - - - | ***** AVANZO DI AMMINISTRAZIONE DELL'ESERCIZIO PRECEDENTE ***** | NC 423 | PROGETTI DI RISTRUTTURAZIONE ENTI DI FORMAZIONE (D.D. 04/05/2006)- FONDI STATALI. RESTITUZIONE RISORSE NON UTILIZZATE | 340.000,00 | 0,00 | 0,00 | 0,00 | 0,00 | 340.000,00 | | 0,00 |
| 11 - - - - | ***** AVANZO DI AMMINISTRAZIONE DELL'ESERCIZIO PRECEDENTE ***** | 85787 | PROGRAMMA ERASMUS - PROGETTO MOBIREG EAC/45/06 - SPESE PER ACQUISTI DI BENI E SERVIZI - FONDI UE | 10.969,72 | 0,00 | 0,00 | 0,00 | 0,00 | 10.969,72 | | 0,00 |
| 11 - - - - | ***** AVANZO DI AMMINISTRAZIONE DELL'ESERCIZIO PRECEDENTE ***** | 85788 | CONTRIBUTO NAZIONALE PER L'EDILIZIA SCOLASTICA EX ART.4 L.23/1996 | 311.922,44 | 0,00 | 81.932,85 | 0,00 | 0,00 | 229.989,59 | | 0,00 |
| 11 - - - - | ***** AVANZO DI AMMINISTRAZIONE DELL'ESERCIZIO PRECEDENTE ***** | 85789 | REALIZZAZIONE STRUTTURE PER SERVIZI PER L'INFANZIA E PER I GIOVANI NELLA AREE SOTTOUTILIZZATE (L.208/98 - DEL. CIPE 3/06) | 35.326,15 | 0,00 | 0,00 | 0,00 | 0,00 | 35.326,15 | | 0,00 |
| 11 - - - - | ***** AVANZO DI AMMINISTRAZIONE DELL'ESERCIZIO PRECEDENTE ***** | 85790 | CONTRIBUTI PER SPESE DI GESTIONE RELATIVE A SERVIZI EDUCATIVI PER LA PRIMA INFANZIA - TRASFERIMENTI ALTRI SOGGETTI | 30.247,62 | 0,00 | 10.000,00 | 0,00 | 0,00 | 20.247,62 | | 0,00 |
| 11 - - - - | ***** AVANZO DI AMMINISTRAZIONE DELL'ESERCIZIO PRECEDENTE ***** | 85791 | CONTRIBUTI PER SPESE DI GESTIONE RELATIVE A SERVIZI EDUCATIVI PER LA PRIMA INFANZIA - TRASFERIMENTI E.E.LL. | 104.132,69 | 0,00 | 0,00 | 0,00 | 0,00 | 104.132,69 | | 0,00 |
| 11 - - - - | ***** AVANZO DI AMMINISTRAZIONE DELL'ESERCIZIO PRECEDENTE ***** | 85792 | INTERVENTI PER LA FORMAZIONE CONTINUA ALLE IMPRESE (DD 40/CONT./V/2007) - FINANZIAMENTO STATALE | 250.120,80 | 0,00 | 0,00 | 0,00 | 0,00 | 250.120,80 | | 0,00 |
| 11 - - - - | ***** AVANZO DI AMMINISTRAZIONE DELL'ESERCIZIO PRECEDENTE ***** | 85793 | SERVIZI EDUCATIVI PER LA PRIMA INFANZIA - PROGETTO VOUCHER - CONTRIBUTI FONDAZIONE MONTE DEI PASCHI DI SIENA | 2.010,09 | 0,00 | 0,00 | 0,00 | 0,00 | 2.010,09 | | 0,00 |
| 11 - - - - | ***** AVANZO DI AMMINISTRAZIONE DELL'ESERCIZIO PRECEDENTE ***** | 85794 | INTERVENTI EDUCATIVI PER L'INFANZIA - SPESE DI INVESTIMENTO - TRASFERIMENTI E.E.LL. | 99.232,00 | 0,00 | 0,00 | 0,00 | 86.678,61 | 12.553,39 | | 0,00 |
| 11 - - - - | ***** AVANZO DI AMMINISTRAZIONE DELL'ESERCIZIO PRECEDENTE ***** | 85795 | INTERVENTI STRAORDINARI DI FORMAZIONE AI SENSI DELL'ART. 11 COMMA 7 DEL DLDS 81/2008 IN MATERIA DI SALUTE E SICUREZZA SUI LUOGHI DI LAVORO | 92.210,50 | 0,00 | 0,00 | 0,00 | 0,00 | 92.210,50 | | 0,00 |
| 11 - - - - | ***** AVANZO DI AMMINISTRAZIONE DELL'ESERCIZIO PRECEDENTE ***** | 85796 | INTERVENTI DI FINANZIAMENTO RELATIVO ALLA GESTIONE DEGLI ASILI NIDO E MICRONIDI NEI LUOGHI DI LAVORO. FINANZIAMENTO STATALE | 469.006,81 | 0,00 | 0,00 | 0,00 | 0,00 | 469.006,81 | | 0,00 |
| 11 - - - - | ***** AVANZO DI AMMINISTRAZIONE DELL'ESERCIZIO PRECEDENTE ***** | 85797 | AMPLIAMENTO RETE SCUOLE MATERNE STATALI | 166.657,17 | 0,00 | 0,00 | 0,00 | 0,00 | 166.657,17 | | 0,00 |
| 11 - - - - | ***** AVANZO DI AMMINISTRAZIONE DELL'ESERCIZIO PRECEDENTE ***** | 85798 | PROGRAMMA UE LIFELONG LEARNING - PROGETTO WI.MI. - WIDE MINDS - THE HUMAN FACE OF DIGITAL LEARNING. MISSIONI PERSONALE. | 2.185,71 | 0,00 | 0,00 | 0,00 | 0,00 | 2.185,71 | | 0,00 |
| 11 - - - - | ***** AVANZO DI AMMINISTRAZIONE DELL'ESERCIZIO PRECEDENTE ***** | 85799 | L. 236-93 INTERVENTI URGENTI A SOSTEGNO DELL'OCCUPAZIONE - FINANZIAMENTO STATALE | 2.125.307,36 | 0,00 | 0,00 | 0,00 | 0,00 | 2.125.307,36 | | 0,00 |
| 11 - - - - | ***** AVANZO DI AMMINISTRAZIONE DELL'ESERCIZIO PRECEDENTE ***** | 85800 | FAS 2007/2013 LINEA 2.1.1 - SVILUPPO DEI SERVIZI ALL'INFANZIA - SETTORE ISTRUZIONE E EDUCAZIONE - SPESE DI INVESTIMENTO - DEL CIPE 166/2007 E DEL CIPE 01/2009. | 86.761,72 | 0,00 | 0,00 | 0,00 | 0,00 | 86.761,72 | | 0,00 |
| 11 - - - - | ***** AVANZO DI AMMINISTRAZIONE DELL'ESERCIZIO PRECEDENTE ***** | 85801 | AZIONE DI SISTEMA WELFARE TO WORK PER LE POLITICHE DI RE-IMPIEGO | 542.987,40 | 0,00 | 0,00 | 0,00 | 0,00 | 542.987,40 | | 0,00 |

1)Elenco analitico delle risorse vincolate rappresentate nel prospetto del risultato di amministrazione 2018

| Capitolo di entrata | descrizione | Capitolo di spesa | Descr. | Risorse vincolate al 1/1/ 2018 | Accertamenti esercizio 2018 | Impegni esercizio 2018 | Fondo pluriennale vincolato al 31/12/2018 | Cancellazione dell'accertamento o eliminazione del vincolo | Risorse vincolate al 01/01/2019 | di cui Residui Perenti | Utilizzo risorse vincolate nell'esercizio 2019 |
|---------------------|---|-------------------|--|--------------------------------|-----------------------------|------------------------|---|--|---------------------------------|------------------------|--|
| | | | | (a) | (b) | (c) | (d) | (e) | (f)=(a)+(b)-(d)-(e) | | (h) |
| 11 - - - | ***** AVANZO DI AMMINISTRAZIONE DELL'ESERCIZIO PRECEDENTE ***** | 85802 | INTERVENTI PER FAVORIRE LA CONCILIAZIONE DEI TEMPI DI VITA E DI LAVORO - LINEE DI INTERVENTO A.1) E C.1) A FAVORE DELL'INFANZIA - TRASFERIMENTI EE.LL. - FINANZIAMENTO STATALE. | 279.338,53 | 0,00 | 0,00 | 0,00 | 0,00 | 279.338,53 | | 0,00 |
| 11 - - - | ***** AVANZO DI AMMINISTRAZIONE DELL'ESERCIZIO PRECEDENTE ***** | 85803 | INTERVENTI PER FAVORIRE LA CONCILIAZIONE DEI TEMPI DI VITA E DI LAVORO - FINANZIAMENTO STATALE | 29.430,00 | 0,00 | 0,00 | 0,00 | 0,00 | 29.430,00 | | 0,00 |
| 11 - - - | ***** AVANZO DI AMMINISTRAZIONE DELL'ESERCIZIO PRECEDENTE ***** | 85804 | FONDO PER LE POLITICHE DELLA FAMIGLIA A FAVORE DEI SERVIZI SOCIO-EDUCATIVI PER LA PRIMA INFANZIA | 114.841,59 | 0,00 | 0,00 | 0,00 | 0,00 | 114.841,59 | | 0,00 |
| 11 - - - | ***** AVANZO DI AMMINISTRAZIONE DELL'ESERCIZIO PRECEDENTE ***** | 85805 | L. N. 144/99 RISORSE STATALI PER IL DIRITTO DOVERE - ACQUISTO BENI E SERVIZI - | 113,00 | 0,00 | 0,00 | 0,00 | 0,00 | 113,00 | | 0,00 |
| 11 - - - | ***** AVANZO DI AMMINISTRAZIONE DELL'ESERCIZIO PRECEDENTE ***** | 85806 | ATTIVITA' DI FORMAZIONE NELL'ESERCIZIO DELL'APPRENDISTATO - D. LGS 67/2011 TESTO UNICO APPRENDISTATO. | 740.000,01 | 0,00 | 0,00 | 0,00 | 0,00 | 740.000,01 | | 0,00 |
| 11 - - - | ***** AVANZO DI AMMINISTRAZIONE DELL'ESERCIZIO PRECEDENTE ***** | 85807 | ATTIVITA' DI CONTRASTO ALLA DISPERSIONE SCOLASTICA - FONDI STATALI - TRASFERIMENTI AD ENTI DELL'AMMINISTRAZIONE LOCALE | 200.000,00 | 0,00 | 0,00 | 0,00 | 0,00 | 200.000,00 | | 0,00 |
| 11 - - - | ***** AVANZO DI AMMINISTRAZIONE DELL'ESERCIZIO PRECEDENTE ***** | 85808 | PROGETTO SPERIMENTALE SINSE | 18.500,00 | 0,00 | 0,00 | 0,00 | 0,00 | 18.500,00 | | 0,00 |
| 11 - - - | ***** AVANZO DI AMMINISTRAZIONE DELL'ESERCIZIO PRECEDENTE ***** | 85809 | PROGETTO CERT ENT. MISSIONI | 625,49 | 0,00 | 0,00 | 0,00 | 0,00 | 625,49 | | 0,00 |
| 11 - - - | ***** AVANZO DI AMMINISTRAZIONE DELL'ESERCIZIO PRECEDENTE ***** | 85810 | PROGETTO CERT ENT - SPESE DI PERSONALE A TEMPO INDETERMINATO | 8.820,00 | 0,00 | 0,00 | 0,00 | 0,00 | 8.820,00 | | 0,00 |
| 11 - - - | ***** AVANZO DI AMMINISTRAZIONE DELL'ESERCIZIO PRECEDENTE ***** | 85811 | FAR FONDO AGEVOLAZIONI ALLA RICERCA - SPESE CORRENTI | 30.888,57 | 0,00 | 0,00 | 0,00 | 0,00 | 30.888,57 | | 0,00 |
| 11 - - - | ***** AVANZO DI AMMINISTRAZIONE DELL'ESERCIZIO PRECEDENTE ***** | 85812 | FAR FONDO AGEVOLAZIONI ALLA RICERCA - SPESE DI INVESTIMENTO | 153.729,94 | 0,00 | 0,00 | 0,00 | 0,00 | 153.729,94 | | 0,00 |
| 11 - - - | ***** AVANZO DI AMMINISTRAZIONE DELL'ESERCIZIO PRECEDENTE ***** | 85813 | PROGRAMMA GARANZIA GIOVANI 2014-15 MISURA 5 TIROCINIO EXTRACURRICULARE, ANCHE IN MOBILITA' GEOGRAFICA - TRASFERIMENTI AD ENTI DELLE AMMINISTRAZIONI LOCALI - COFINANZIAMENTO UE | 63.450,00 | 0,00 | 0,00 | 0,00 | 61.650,00 | 1.800,00 | | 0,00 |
| 11 - - - | ***** AVANZO DI AMMINISTRAZIONE DELL'ESERCIZIO PRECEDENTE ***** | 85814 | PROGRAMMA GARANZIA GIOVANI 2014-15 MISURA 2-B REINSERIMENTO GIOVANI 15-18 ANNI IN PERCORSI FORMATIVI - TRASFERIMENTI CORRENTI AD ENTI DELLE AMMINISTRAZIONI LOCALI - COFINANZIAMENTO STATALE | 5.221,75 | 0,00 | 0,00 | 0,00 | 0,00 | 5.221,75 | | 0,00 |
| 11 - - - | ***** AVANZO DI AMMINISTRAZIONE DELL'ESERCIZIO PRECEDENTE ***** | 85815 | PROGRAMMA GARANZIA GIOVANI 2014-15 MISURA 5 TIROCINIO EXTRACURRICULARE, ANCHE IN MOBILITA' GEOGRAFICA - TRASFERIMENTI AD ENTI DELLE AMMINISTRAZIONI LOCALI - COFINANZIAMENTO STATALE | 21.150,00 | 0,00 | 0,00 | 0,00 | 20.550,00 | 600,00 | | 0,00 |
| 11 - - - | ***** AVANZO DI AMMINISTRAZIONE DELL'ESERCIZIO PRECEDENTE ***** | 85816 | PROGRAMMA GARANZIA GIOVANI 2014/2015 - ASSISTENZA TECNICA - RAPPRESENTANZA, ORGANIZZAZIONE EVENTI, PUBBLICITA' E SERVIZI PER TRASFERTA - COFINANZIAMENTO UE | 2.150,96 | 0,00 | 0,00 | 0,00 | 0,00 | 2.150,96 | | 0,00 |
| 11 - - - | ***** AVANZO DI AMMINISTRAZIONE DELL'ESERCIZIO PRECEDENTE ***** | 85817 | PROGRAMMA GARANZIA GIOVANI 2014/2015 - ASSISTENZA TECNICA - RAPPRESENTANZA, ORGANIZZAZIONE EVENTI, PUBBLICITA' E SERVIZI PER TRASFERTA - COFINANZIAMENTO STATALE | 2.150,94 | 0,00 | 0,00 | 0,00 | 0,00 | 2.150,94 | | 0,00 |
| 11 - - - | ***** AVANZO DI AMMINISTRAZIONE DELL'ESERCIZIO PRECEDENTE ***** | 85818 | L.53/00 - SPESE PER ASSISTENZA TECNICA - ACQUISTI B/S | 12.462,50 | 0,00 | 0,00 | 0,00 | 0,00 | 12.462,50 | | 0,00 |

1)Elenco analitico delle risorse vincolate rappresentate nel prospetto del risultato di amministrazione 2018

| Capitolo di entrata | descrizione | Capitolo di spesa | Descr. | Risorse vincolate al 1/1/ 2018 | Accertamenti esercizio 2018 | Impegni esercizio 2018 | Fondo pluriennale vincolato al 31/12/2018 | Cancellazione dell'accertamento o eliminazione del vincolo | Risorse vincolate al 01/01/2019 | di cui Residui Perenti | Utilizzo risorse vincolate nell'esercizio 2019 |
|---------------------|---|-------------------|--|--------------------------------|-----------------------------|------------------------|---|--|---------------------------------|------------------------|--|
| | | | | (a) | (b) | (c) | (d) | (e) | (f)=(a)+(b)-(d)-(e) | | (h) |
| 11 - - - | ***** AVANZO DI AMMINISTRAZIONE DELL'ESERCIZIO PRECEDENTE ***** | 85819 | PROGRAMMA GARANZIA GIOVANI 2014-15 MISURA 2-A FORMAZIONE MIRATA ALL'INSERIMENTO LAVORATIVO - TRASFERIMENTI CORRENTI AD ENTI DELLE AMMINISTRAZIONI LOCALI - COFINANZIAMENTO UE | 6.195,36 | 0,00 | 0,00 | 0,00 | 0,00 | 6.195,36 | | 0,00 |
| 11 - - - | ***** AVANZO DI AMMINISTRAZIONE DELL'ESERCIZIO PRECEDENTE ***** | 85820 | PROGRAMMA GARANZIA GIOVANI 2014-15 MISURA 2-A FORMAZIONE MIRATA ALL'INSERIMENTO LAVORATIVO - TRASFERIMENTI CORRENTI AD ENTI DELLE AMMINISTRAZIONI LOCALI - COFINANZIAMENTO STATALE | 29.413,61 | 0,00 | 0,00 | 0,00 | 0,00 | 29.413,61 | | 0,00 |
| 11 - - - | ***** AVANZO DI AMMINISTRAZIONE DELL'ESERCIZIO PRECEDENTE ***** | 85821 | L. 236/93 INTERVENTI INDIVIDUALI A SOSTEGNO DELL'OCCUPAZIONE | 73.540,31 | 0,00 | 0,00 | 0,00 | 0,00 | 73.540,31 | | 0,00 |
| 11 - - - | ***** AVANZO DI AMMINISTRAZIONE DELL'ESERCIZIO PRECEDENTE ***** | 85822 | POR FSE 2014-2020 ASSE E - ASSISTENZA TECNICA - QUOTA UE - MISSIONI - SETTORE AUTORITA' DI GESTIONE DEL POR FSE | 2.854,91 | 0,00 | 0,00 | 0,00 | 0,00 | 2.854,91 | | 0,00 |
| 11 - - - | ***** AVANZO DI AMMINISTRAZIONE DELL'ESERCIZIO PRECEDENTE ***** | 85823 | POR FSE 2014-2020 ASSE E - ASSISTENZA TECNICA - QUOTA STATO - MISSIONI - SETTORE AUTORITA' DI GESTIONE DEL POR FSE | 2.854,91 | 0,00 | 0,00 | 0,00 | 0,00 | 2.854,91 | | 0,00 |
| 11 - - - | ***** AVANZO DI AMMINISTRAZIONE DELL'ESERCIZIO PRECEDENTE ***** | 85824 | POR FSE 2014/2020 - ASSE A - TRASFERIMENTI A IMPRESE - QUOTA UE - SETTORE LAVORO | 2.500,00 | 0,00 | 0,00 | 0,00 | 0,00 | 2.500,00 | | 0,00 |
| 11 - - - | ***** AVANZO DI AMMINISTRAZIONE DELL'ESERCIZIO PRECEDENTE ***** | 85825 | POR FSE 2014/2020 - ASSE A - TRASFERIMENTI A IMPRESE - QUOTA STATO - SETTORE LAVORO | 1.716,50 | 0,00 | 0,00 | 0,00 | 0,00 | 1.716,50 | | 0,00 |
| 11 - - - | ***** AVANZO DI AMMINISTRAZIONE DELL'ESERCIZIO PRECEDENTE ***** | 85826 | POR FSE 2014/2020 - ASSE A - TRASFERIMENTI A IMPRESE - QUOTA REGIONE TRAMITE RECUPERO ANTICIPAZIONE RISORSE UE E STATO- SETTORE LAVORO | 783,50 | 0,00 | 0,00 | 0,00 | 0,00 | 783,50 | | 0,00 |
| 12 - - - | ***** AVANZO DI AMMINISTRAZIONE DELL'ESERCIZIO PRECEDENTE ***** | 85827 | POR FSE 2014-2020 - TRASFERIMENTI AAPP - ASSE A OCCUPAZIONE - TRASFERIMENTI CORRENTI A AMMINISTRAZIONI LOCALI - QUOTA REGIONE - SETTORE DSUR | 13.784,50 | 0,00 | 0,00 | 0,00 | 0,00 | 13.784,50 | | 0,00 |
| 11 - - - | ***** AVANZO DI AMMINISTRAZIONE DELL'ESERCIZIO PRECEDENTE ***** | 85828 | POR FSE 2014-2020 - TRASFERIMENTI AAPP - ASSE C ISTRUZIONE E FORMAZIONE - TRASFERIMENTI CORRENTI A AMMINISTRAZIONI LOCALI - QUOTA UE - SETTORE DSUR | 6.423,00 | 0,00 | 0,00 | 0,00 | 0,00 | 6.423,00 | | 0,00 |
| 11 - - - | ***** AVANZO DI AMMINISTRAZIONE DELL'ESERCIZIO PRECEDENTE ***** | 85829 | POR FSE 2014-2020 - TRASFERIMENTO AAPP - ASSE C ISTRUZIONE E FORMAZIONE - TRASFERIMENTI CORRENTI A AMMINISTRAZIONI LOCALI - QUOTA STATO - SETTORE DSUR | 4.410,04 | 0,00 | 0,00 | 0,00 | 0,00 | 4.410,04 | | 0,00 |
| 11 - - - | ***** AVANZO DI AMMINISTRAZIONE DELL'ESERCIZIO PRECEDENTE ***** | 85830 | POR FSE 2014-2020 - TRASFERIMENTI AAPP - ASSE C ISTRUZIONE E FORMAZIONE - TRASFERIMENTI CORRENTI A AMMINISTRAZIONI LOCALI - QUOTA REGIONE TRAMITE RECUPERO ANTICIPAZIONE RISORSE UE E STATO - SETTORE DSUR | 2.012,96 | 0,00 | 0,00 | 0,00 | 0,00 | 2.012,96 | | 0,00 |
| 11 - - - | ***** AVANZO DI AMMINISTRAZIONE DELL'ESERCIZIO PRECEDENTE ***** | 85831 | POR FSE 2014/2020 - TRASFERIMENTO ARDSU - ASSE C ISTRUZIONE E FORMAZIONE - QUOTA UE - SETTORE DSUR | 174.847,45 | 0,00 | 0,00 | 0,00 | 0,00 | 174.847,45 | | 0,00 |
| 11 - - - | ***** AVANZO DI AMMINISTRAZIONE DELL'ESERCIZIO PRECEDENTE ***** | 85832 | POR FSE 2014/2020- TRASFERIMENTI ARDSU - ASSE C ISTRUZIONE E FORMAZIONE - QUOTA STATO - SETTORE DSUR | 120.050,27 | 0,00 | 0,00 | 0,00 | 0,00 | 120.050,27 | | 0,00 |
| 11 - - - | ***** AVANZO DI AMMINISTRAZIONE DELL'ESERCIZIO PRECEDENTE ***** | 85833 | POR FSE 2014/2020 - TRASFERIMENTI ARDSU - ASSE C ISTRUZIONE E FORMAZIONE - QUOTA REGIONE TRAMITE RECUPERO ANTICIPAZIONE RISORSE UE E STATO - SETTORE DSUR | 54.797,18 | 0,00 | 0,00 | 0,00 | 0,00 | 54.797,18 | | 0,00 |
| 11 - - - | ***** AVANZO DI AMMINISTRAZIONE DELL'ESERCIZIO PRECEDENTE ***** | 85834 | POR FSE 2014/2020 - ASSE B INCLUSIONE SOCIALE E LOTTA ALLA POVERTA' - SETTORE EDUCAZIONE E ISTRUZIONE - TRASFERIMENTI AAPP - QUOTA UE | 30.391,57 | 0,00 | 0,00 | 0,00 | 0,00 | 30.391,57 | | 0,00 |

1)Elenco analitico delle risorse vincolate rappresentate nel prospetto del risultato di amministrazione 2018

| Capitolo di entrata | descrizione | Capitolo di spesa | Descr. | Risorse vincolate al 1/1/ 2018 | Accertamenti esercizio 2018 | Impegni esercizio 2018 | Fondo pluriennale vincolato al 31/12/2018 | Cancellazione dell'accertamento o eliminazione del vincolo | Risorse vincolate al 01/01/2019 | di cui Residui Perenti | Utilizzo risorse vincolate nell'esercizio 2019 |
|---------------------|---|-------------------|---|--------------------------------|-----------------------------|------------------------|---|--|---------------------------------|------------------------|--|
| | | | | (a) | (b) | (c) | (d) | (e) | (f)=(a)+(b)-(c)-(d)-(e) | | (h) |
| 11 - - - - | ***** AVANZO DI AMMINISTRAZIONE DELL'ESERCIZIO PRECEDENTE ***** | 85835 | POR FSE 2014/2020 - ASSE B 'INCLUSIONE SOCIALE E LOTTA ALLA POVERTA' - SETTORE EDUCAZIONE E ISTRUZIONE - TRASFERIMENTI AAPP - QUOTA STATO | 20.866,83 | 0,00 | 0,00 | 0,00 | 0,00 | 20.866,83 | | 0,00 |
| 11 - - - - | ***** AVANZO DI AMMINISTRAZIONE DELL'ESERCIZIO PRECEDENTE ***** | 85836 | POR FSE 2014/2020 - ASSE B 'INCLUSIONE SOCIALE E LOTTA ALLA POVERTA' - SETTORE EDUCAZIONE E ISTRUZIONE - TRASFERIMENTI AAPP - QUOTA REGIONE TRAMITE RECUPERO ANTICIPAZIONE RISORSE UE E STATO | 9.309,53 | 0,00 | 0,00 | 0,00 | 0,00 | 9.309,53 | | 0,00 |
| 12 - - - - | ***** AVANZO DI AMMINISTRAZIONE DELL'ESERCIZIO PRECEDENTE ***** | 85838 | POR FSE 2014/2020 - ASSE B 'INCLUSIONE SOCIALE E LOTTA ALLA POVERTA' - QUOTA REGIONE - TRASFERIMENTI AD ALTRI SOGGETTI - AREA SOCIALE | 2.317.811,82 | 0,00 | 0,00 | 0,00 | 0,00 | 2.317.811,82 | | 0,00 |
| 11 - - - - | ***** AVANZO DI AMMINISTRAZIONE DELL'ESERCIZIO PRECEDENTE ***** | 85839 | POR FSE 2014/2020 - ASSE A OCCUPAZIONE SETTORE WELFARE - SERVIZIO CIVILE - RETRIBUZIONE - QUOTA UE | 254.079,95 | 0,00 | 0,00 | 0,00 | 0,00 | 254.079,95 | | 0,00 |
| 11 - - - - | ***** AVANZO DI AMMINISTRAZIONE DELL'ESERCIZIO PRECEDENTE ***** | 85840 | POR FSE 2014/2020 - ASSE A OCCUPAZIONE SETTORE WELFARE - SERVIZIO CIVILE - RETRIBUZIONE - QUOTA STATO | 173.366,60 | 0,00 | 0,00 | 0,00 | 0,00 | 173.366,60 | | 0,00 |
| 12 - - - - | ***** AVANZO DI AMMINISTRAZIONE DELL'ESERCIZIO PRECEDENTE ***** | 85841 | POR FSE 2014/2020 - ASSE A OCCUPAZIONE SETTORE WELFARE - SERVIZIO CIVILE - RETRIBUZIONE - QUOTA REGIONE | 114.275,83 | 0,00 | 0,00 | 0,00 | 0,00 | 114.275,83 | | 0,00 |
| 11 - - - - | ***** AVANZO DI AMMINISTRAZIONE DELL'ESERCIZIO PRECEDENTE ***** | 85842 | POR FSE 2014/2020 - ASSE E ASSISTENZA TECNICA - QUOTA UE - PRODOTTI INFORMATIVI - SETTORE SISTEMI INFORMATIVI E TECNOLOGIE DELLA CONOSCENZA | 15,25 | 0,00 | 0,00 | 0,00 | 0,00 | 15,25 | | 0,00 |
| 11 - - - - | ***** AVANZO DI AMMINISTRAZIONE DELL'ESERCIZIO PRECEDENTE ***** | 85843 | POR FSE 2014/2020 - ASSE E ASSISTENZA TECNICA QUOTA STATO - PRODOTTI INFORMATIVI - SETTORE SISTEMI INFORMATIVI E TECNOLOGIE DELLA CONOSCENZA | 15,25 | 0,00 | 0,00 | 0,00 | 0,00 | 15,25 | | 0,00 |
| 11 - - - - | ***** AVANZO DI AMMINISTRAZIONE DELL'ESERCIZIO PRECEDENTE ***** | 85844 | POR FSE 2014/2020 - ASSE D 'CAPACITA' ISTITUZIONALE E AMMINISTRATIVA - ACQUISTO DI BENI E SERVIZI - QUOTA UE | 388,36 | 0,00 | 0,00 | 0,00 | 0,00 | 388,36 | | 0,00 |
| 11 - - - - | ***** AVANZO DI AMMINISTRAZIONE DELL'ESERCIZIO PRECEDENTE ***** | 85845 | POR FSE 2014/2020 - ASSE D 'CAPACITA' ISTITUZIONALE E AMMINISTRATIVA - ACQUISTO DI BENI E SERVIZI - QUOTA STATO | 66,70 | 0,00 | 0,00 | 0,00 | 0,00 | 66,70 | | 0,00 |
| 12 - - - - | ***** AVANZO DI AMMINISTRAZIONE DELL'ESERCIZIO PRECEDENTE ***** | 85846 | POR FSE 2014/2020 - ASSE D 'CAPACITA' ISTITUZIONALE E AMMINISTRATIVA - ACQUISTO DI BENI E SERVIZI - QUOTA REGIONE | 5.243,47 | 0,00 | 0,00 | 0,00 | 0,00 | 5.243,47 | | 0,00 |
| 11 - - - - | ***** AVANZO DI AMMINISTRAZIONE DELL'ESERCIZIO PRECEDENTE ***** | 85847 | L.236/93 - COFINANZIAMENTO A PROGETTI FORMATIVI IN MATERIA DI SICUREZZA SUI LUOGHI DI LAVORO | 7.961,42 | 0,00 | 0,00 | 0,00 | 0,00 | 7.961,42 | | 0,00 |
| 11 - - - - | ***** AVANZO DI AMMINISTRAZIONE DELL'ESERCIZIO PRECEDENTE ***** | 85848 | L.53/00 INTERVENTI FORMATIVI DI AGGIORNAMENTO DEI MAESTRI DI SCI - TRASFERIMENTI ALLE AALL. | 17.200,00 | 0,00 | 0,00 | 0,00 | 0,00 | 17.200,00 | | 0,00 |
| 11 - - - - | ***** AVANZO DI AMMINISTRAZIONE DELL'ESERCIZIO PRECEDENTE ***** | 85849 | LEGGE 236/93 VOUCHER INDIVIDUALI PER LAVORATORI DEI SETTORI TERZIARIO E TURISTICO | 44.070,00 | 0,00 | 0,00 | 0,00 | 0,00 | 44.070,00 | | 0,00 |
| 11 - - - - | ***** AVANZO DI AMMINISTRAZIONE DELL'ESERCIZIO PRECEDENTE ***** | 85850 | POR FSE 2014/2020 - ASSE A - SCHEDA A.1.1.2.B - CO-WORKING - TRASFERIMENTI AD ALTRI SOGGETTI - QUOTA UE | 9.882,36 | 0,00 | 0,00 | 0,00 | 0,00 | 9.882,36 | | 0,00 |
| 11 - - - - | ***** AVANZO DI AMMINISTRAZIONE DELL'ESERCIZIO PRECEDENTE ***** | 85851 | POR FSE 2014/2020 - ASSE A - SCHEDA A.1.1.2.B - CO-WORKING - TRASFERIMENTI A IMPRESE - QUOTA UE | 4.000,00 | 0,00 | 0,00 | 0,00 | 0,00 | 4.000,00 | | 0,00 |
| 11 - - - - | ***** AVANZO DI AMMINISTRAZIONE DELL'ESERCIZIO PRECEDENTE ***** | 85852 | POR FSE 2014/2020 - ASSE A - SCHEDA A.1.1.2.B - CO-WORKING - TRASFERIMENTI AD ALTRI SOGGETTI - QUOTA STATO | 6.776,06 | 0,00 | 0,00 | 0,00 | 0,00 | 6.776,06 | | 0,00 |
| 11 - - - - | ***** AVANZO DI AMMINISTRAZIONE DELL'ESERCIZIO PRECEDENTE ***** | 85853 | POR FSE 2014/2020 - ASSE A - SCHEDA A.1.1.2.B - CO-WORKING - TRASFERIMENTI A IMPRESE - QUOTA STATO | 2.836,98 | 0,00 | 0,00 | 0,00 | 0,00 | 2.836,98 | | 0,00 |
| 11 - - - - | ***** AVANZO DI AMMINISTRAZIONE DELL'ESERCIZIO PRECEDENTE ***** | 85854 | POR FSE 2014/2020 - ASSE A - SCHEDA A.1.1.2.B - CO-WORKING - TRASFERIMENTI A IMPRESE - QUOTA REGIONE TRAMITE RECUPERO ANTICIPAZIONE RISORSE UE E STATO | 1.263,61 | 0,00 | 0,00 | 0,00 | 0,00 | 1.263,61 | | 0,00 |

1)Elenco analitico delle risorse vincolate rappresentate nel prospetto del risultato di amministrazione 2018

| Capitolo di entrata | descrizione | Capitolo di spesa | Descr. | Risorse vincolate al 1/1/ 2018 | Accertamenti esercizio 2018 | Impegni esercizio 2018 | Fondo pluriennale vincolato al 31/12/2018 | Cancellazione dell'accertamento o eliminazione del vincolo | Risorse vincolate al 01/01/2019 | di cui Residui Perenti | Utilizzo risorse vincolate nell'esercizio 2019 |
|---------------------|---|-------------------|--|--------------------------------|-----------------------------|------------------------|---|--|---------------------------------|------------------------|--|
| | | | | (a) | (b) | (c) | (d) | (e) | (f)=(a)-(b)-(d)-(e) | | (h) |
| 11 - - - - | ***** AVANZO DI AMMINISTRAZIONE DELL'ESERCIZIO PRECEDENTE ***** | 85855 | POR FSE 2014/2020 - ASSE A - SCHEDA A.1.1.2.B - CO-WORKING - TRASFERIMENTI AD ALTRI SOGGETTI - QUOTA REGIONE TRAMITE RECUPERO ANTICIPAZIONE RISORSE UE E STATO | 3.092,94 | 0,00 | 0,00 | 0,00 | 0,00 | 3.092,94 | | 0,00 |
| 12 - - - - | ***** AVANZO DI AMMINISTRAZIONE DELL'ESERCIZIO PRECEDENTE ***** | 85856 | POR FSE 2014/2020 - ASSE A OCCUPAZIONE/SETTORE WELFARE IRAP - QUOTA REGIONE | 9.465,28 | 0,00 | 0,00 | 0,00 | 0,00 | 9.465,28 | | 0,00 |
| 11 - - - - | ***** AVANZO DI AMMINISTRAZIONE DELL'ESERCIZIO PRECEDENTE ***** | 85857 | POR FSE 2014-2020 - TRASFERIMENTI A SOGGETTI PRIVATI - ASSE C ISTRUZIONE E FORMAZIONE - QUOTA UE - SETTORE DSUR | 213,50 | 0,00 | 0,00 | 0,00 | 0,00 | 213,50 | | 0,00 |
| 11 - - - - | ***** AVANZO DI AMMINISTRAZIONE DELL'ESERCIZIO PRECEDENTE ***** | 85858 | POR FSE 2014-2020 - TRASFERIMENTI A SOGGETTI PRIVATI - ASSE C ISTRUZIONE E FORMAZIONE - QUOTA STATO - SETTORE DSUR | 146,59 | 0,00 | 0,00 | 0,00 | 0,00 | 146,59 | | 0,00 |
| 11 - - - - | ***** AVANZO DI AMMINISTRAZIONE DELL'ESERCIZIO PRECEDENTE ***** | 85859 | POR FSE 2014-2020 - TRASFERIMENTI A SOGGETTI PRIVATI - ASSE C ISTRUZIONE E FORMAZIONE - QUOTA REGIONE TRAMITE RECUPERO ANTICIPAZIONE RISORSE UE E STATO - SETTORE DSUR | 66,91 | 0,00 | 0,00 | 0,00 | 0,00 | 66,91 | | 0,00 |
| 11 - - - - | ***** AVANZO DI AMMINISTRAZIONE DELL'ESERCIZIO PRECEDENTE ***** | 85860 | POR FSE 2014-2020 - ASSE E - ASSISTENZA TECNICA - ACQUISTO BENI E PRESTAZIONI DI SERVIZI - QUOTA UE - SETTORE LAVORO | 13.125,00 | 0,00 | 0,00 | 0,00 | 0,00 | 13.125,00 | | 0,00 |
| 11 - - - - | ***** AVANZO DI AMMINISTRAZIONE DELL'ESERCIZIO PRECEDENTE ***** | 85861 | POR FSE 2014-2020 - ASSE E - ASSISTENZA TECNICA - TRASFERIMENTI AAPP - QUOTA UE - SETTORE LAVORO | 209,04 | 0,00 | 0,00 | 0,00 | 0,00 | 209,04 | | 0,00 |
| 11 - - - - | ***** AVANZO DI AMMINISTRAZIONE DELL'ESERCIZIO PRECEDENTE ***** | 85862 | POR FSE 2014-2020 - ASSE E - ASSISTENZA TECNICA - ACQUISTO BENI E PRESTAZIONI DI SERVIZI - QUOTA STATO - SETTORE LAVORO | 13.125,00 | 0,00 | 0,00 | 0,00 | 0,00 | 13.125,00 | | 0,00 |
| 11 - - - - | ***** AVANZO DI AMMINISTRAZIONE DELL'ESERCIZIO PRECEDENTE ***** | 85863 | POR FSE 2014-2020 - ASSE E - ASSISTENZA TECNICA - TRASFERIMENTO AAPP - QUOTA STATO - SETTORE LAVORO | 209,05 | 0,00 | 0,00 | 0,00 | 0,00 | 209,05 | | 0,00 |
| 11 - - - - | ***** AVANZO DI AMMINISTRAZIONE DELL'ESERCIZIO PRECEDENTE ***** | 85864 | INTERVENTI PER L'ACCESSO E LA FREQUENZA ALLE SCUOLE NON STATALI - TRASFERIMENTI ALTRI SOGGETTI - FINANZIAMENTO STATALE | 54.122,25 | 0,00 | 0,00 | 0,00 | 0,00 | 54.122,25 | | 0,00 |
| 11 - - - - | ***** AVANZO DI AMMINISTRAZIONE DELL'ESERCIZIO PRECEDENTE ***** | 85865 | POR FSE 2014-2020 - ASSE A - SCHEDA 2.1.3.A - TIROCINI EXTRACURRICULARI - QUOTA UE | 7.466,51 | 0,00 | 0,00 | 0,00 | 0,00 | 7.466,51 | | 0,00 |
| 11 - - - - | ***** AVANZO DI AMMINISTRAZIONE DELL'ESERCIZIO PRECEDENTE ***** | 85866 | POR FSE 2014-2020 - ASSE A - SCHEDA 2.1.3.A - TIROCINI EXTRACURRICULARI - QUOTA STATO | 5.126,50 | 0,00 | 0,00 | 0,00 | 0,00 | 5.126,50 | | 0,00 |
| 11 - - - - | ***** AVANZO DI AMMINISTRAZIONE DELL'ESERCIZIO PRECEDENTE ***** | 85867 | POR FSE 2014-2020 - ASSE A - SCHEDA 2.1.3.A - TIROCINI EXTRACURRICULARI - QUOTA REGIONE TRAMITE RECUPERO ANTICIPAZIONE RISORSE UE E STATO | 2.340,00 | 0,00 | 0,00 | 0,00 | 0,00 | 2.340,00 | | 0,00 |
| 11 - - - - | ***** AVANZO DI AMMINISTRAZIONE DELL'ESERCIZIO PRECEDENTE ***** | 85868 | POR FSE 2014-2020 - ASSE A - SCHEDA 2.1.3.A - TIROCINI EXTRACURRICULARI PRESSO PP.AA. - QUOTA UE | 4.050,00 | 0,00 | 0,00 | 0,00 | 0,00 | 4.050,00 | | 0,00 |
| 11 - - - - | ***** AVANZO DI AMMINISTRAZIONE DELL'ESERCIZIO PRECEDENTE ***** | 85869 | POR FSE 2014-2020 - ASSE A - SCHEDA 2.1.3.A - TIROCINI EXTRACURRICULARI PRESSO PP.AA. - QUOTA STATO | 2.780,73 | 0,00 | 0,00 | 0,00 | 0,00 | 2.780,73 | | 0,00 |
| 11 - - - - | ***** AVANZO DI AMMINISTRAZIONE DELL'ESERCIZIO PRECEDENTE ***** | 85870 | POR FSE 2014-2020 - ASSE A - SCHEDA 2.1.3.A - TIROCINI EXTRACURRICULARI PRESSO PP.AA. - QUOTA REGIONE TRAMITE RECUPERO ANTICIPAZIONE RISORSE UE E STATO | 1.269,27 | 0,00 | 0,00 | 0,00 | 0,00 | 1.269,27 | | 0,00 |
| 11 - - - - | ***** AVANZO DI AMMINISTRAZIONE DELL'ESERCIZIO PRECEDENTE ***** | 85871 | POR FSE 2014-2020 - ASSE A - SCHEDA 2.1.3.A - TIROCINI PROFESSIONISTI - QUOTA UE - TRASFERIMENTI AD ALTRE IMPRESE | 2.700,00 | 0,00 | 0,00 | 0,00 | 0,00 | 2.700,00 | | 0,00 |
| 11 - - - - | ***** AVANZO DI AMMINISTRAZIONE DELL'ESERCIZIO PRECEDENTE ***** | 85872 | POR FSE 2014-2020 - ASSE A - SCHEDA 2.1.3.A - TIROCINI PROFESSIONISTI - QUOTA STATO - TRASFERIMENTI AD ALTRE IMPRESE | 1.853,82 | 0,00 | 0,00 | 0,00 | 0,00 | 1.853,82 | | 0,00 |
| 11 - - - - | ***** AVANZO DI AMMINISTRAZIONE DELL'ESERCIZIO PRECEDENTE ***** | 85873 | POR FSE 2014-2020 - ASSE A - SCHEDA 2.1.3.A - TIROCINI PROFESSIONISTI - QUOTA REGIONE TRAMITE RECUPERO ANTICIPAZIONE RISORSE UE E STATO - TRASFERIMENTI AD ALTRE IMPRESE | 846,18 | 0,00 | 0,00 | 0,00 | 0,00 | 846,18 | | 0,00 |

1)Elenco analitico delle risorse vincolate rappresentate nel prospetto del risultato di amministrazione 2018

| Capitolo di entrata | descrizione | Capitolo di spesa | Descr. | Risorse vincolate al 1/1/ 2018 | Accertamenti esercizio 2018 | Impegni esercizio 2018 | Fondo pluriennale vincolato al 31/12/2018 | Cancellazione dell'accertamento o eliminazione del vincolo | Risorse vincolate al 01/01/2019 | di cui Residui Perenti | Utilizzo risorse vincolate nell'esercizio 2019 |
|---------------------|---|-------------------|---|--------------------------------|-----------------------------|------------------------|---|--|---------------------------------|------------------------|--|
| | | | | (a) | (b) | (c) | (d) | (e) | (f)=(a)-(b)-(d)-(e) | | (h) |
| 11 - - - | ***** AVANZO DI AMMINISTRAZIONE DELL'ESERCIZIO PRECEDENTE ***** | 85874 | ANAGRAFE DELL'EDILIZIA SCOLASTICA. ATTIVITA' CONNESSE AL RIUSO DI PROGRAMMI INFORMATICI AI SENSI DELL'ART. 69 DEL D.LGS 7 MARZO 2005, N. 82 | 17.300,00 | 0,00 | 0,00 | 0,00 | 0,00 | 17.300,00 | | 0,00 |
| 11 - - - | ***** AVANZO DI AMMINISTRAZIONE DELL'ESERCIZIO PRECEDENTE ***** | 85875 | FAR FONDO AGEVOLAZIONI ALLA RICERCA - ASSISTENZA TECNICA | 72.500,00 | 0,00 | 0,00 | 0,00 | 0,00 | 72.500,00 | | 0,00 |
| 11 - - - | ***** AVANZO DI AMMINISTRAZIONE DELL'ESERCIZIO PRECEDENTE ***** | 85876 | INTERVENTI FORMATIVI IN MATERIA DI DIRITTO - DOVERE - FINANZIAMENTO STATALE | 2.029.776,79 | 0,00 | 0,00 | 0,00 | 0,00 | 2.029.776,79 | | 0,00 |
| 11 - - - | ***** AVANZO DI AMMINISTRAZIONE DELL'ESERCIZIO PRECEDENTE ***** | 85877 | PROGETTO 7/2015 "GESTIONE DELLE ATTIVITA' DEL BANDO FARFAS 2014" - RETRIBUZIONI PERSONALE A TEMPO DETERMINATO. | 1.847,52 | 0,00 | 0,00 | 0,00 | 0,00 | 1.847,52 | | 0,00 |
| 11 - - - | ***** AVANZO DI AMMINISTRAZIONE DELL'ESERCIZIO PRECEDENTE ***** | 85878 | PROGETTO 7/2015 "GESTIONE DELLE ATTIVITA' DEL BANDO FARFAS 2014" - ONERI PERSONALE A TEMPO DETERMINATO. | 1.103,52 | 0,00 | 0,00 | 0,00 | 0,00 | 1.103,52 | | 0,00 |
| 11 - - - | ***** AVANZO DI AMMINISTRAZIONE DELL'ESERCIZIO PRECEDENTE ***** | 85879 | PROGETTO 7/2015 "GESTIONE DELLE ATTIVITA' DEL BANDO FARFAS 2014" - IRAP PERSONALE A TEMPO DETERMINATO. | 77,15 | 0,00 | 0,00 | 0,00 | 0,00 | 77,15 | | 0,00 |
| 12 - - - | ***** AVANZO DI AMMINISTRAZIONE DELL'ESERCIZIO PRECEDENTE ***** | 85880 | POR FSE 2014/2020 - ASSE B INCLUSIONE SOCIALE E LOTTA ALLA POVERTA' - SETTORE EDUCAZIONE E ISTRUZIONE - TRASFERIMENTI AAPP - QUOTA REGIONE | 215,19 | 0,00 | 0,00 | 0,00 | 0,00 | 215,19 | | 0,00 |
| 12 - - - | ***** AVANZO DI AMMINISTRAZIONE DELL'ESERCIZIO PRECEDENTE ***** | 85881 | POR FSE 2014/2020 - TRASFERIMENTI AAPP - ASSE A OCCUPAZIONE - TRASFERIMENTI CORRENTI A AMMINISTRAZIONI CENTRALI - ENTI NAZIONALI DI RICERCA - QUOTA REGIONE - SETTORE DSUR | 8.590,88 | 0,00 | 0,00 | 0,00 | 0,00 | 8.590,88 | | 0,00 |
| 11 - - - | ***** AVANZO DI AMMINISTRAZIONE DELL'ESERCIZIO PRECEDENTE ***** | 85882 | POR FSE 2014/2020 - ASSE A OCCUPAZIONE - QUOTA UE - SETTORE PROGRAMMAZIONE FORMAZIONE STRATEGICA - ATTIVITA' PERCORSI E SERVIZI INTEGRATI PER LA CREAZIONE DI IMPRESA E DI LAVORO AUTONOMO A112A - TRASFERIMENTI IMPRESE | 4.813,99 | 0,00 | 0,00 | 0,00 | 0,00 | 4.813,99 | | 0,00 |
| 11 - - - | ***** AVANZO DI AMMINISTRAZIONE DELL'ESERCIZIO PRECEDENTE ***** | 85883 | POR FSE 2014/2020 - ASSE A OCCUPAZIONE - QUOTA STATO - SETTORE PROGRAMMAZIONE FORMAZIONE STRATEGICA - ATTIVITA' PERCORSI E SERVIZI INTEGRATI PER LA CREAZIONE DI IMPRESA E DI LAVORO AUTONOMO A112A - TRASFERIMENTI IMPRESE | 3.305,29 | 0,00 | 0,00 | 0,00 | 0,00 | 3.305,29 | | 0,00 |
| 11 - - - | ***** AVANZO DI AMMINISTRAZIONE DELL'ESERCIZIO PRECEDENTE ***** | 85884 | POR FSE 2014/2020 - ASSE A OCCUPAZIONE - QUOTA RT TRAMITE RECUPERO ANTICIPAZIONE - SETTORE PROGRAMMAZIONE FORMAZIONE STRATEGICA - ATTIVITA' PERCORSI E SERVIZI INTEGRATI PER LA CREAZIONE DI IMPRESA E DI LAVORO AUTONOMO A112A - TRASFERIMENTI IMPRESE | 1.508,71 | 0,00 | 0,00 | 0,00 | 0,00 | 1.508,71 | | 0,00 |
| 11 - - - | ***** AVANZO DI AMMINISTRAZIONE DELL'ESERCIZIO PRECEDENTE ***** | 85885 | POR FSE 2014/2020 - ASSE A OCCUPAZIONE - QUOTA UE - SETTORE PROGRAMMAZIONE FORMAZIONE STRATEGICA - ATTIVITA' INTERVENTI DI FORMAZIONE A FAVORE DEGLI OCCUPATI A411C - TRASFERIMENTI A IMPRESE | 12.226,85 | 0,00 | 0,00 | 0,00 | 0,00 | 12.226,85 | | 0,00 |
| 11 - - - | ***** AVANZO DI AMMINISTRAZIONE DELL'ESERCIZIO PRECEDENTE ***** | 85886 | POR FSE 2014/2020 - ASSE A OCCUPAZIONE - QUOTA STATO - SETTORE PROGRAMMAZIONE FORMAZIONE STRATEGICA - ATTIVITA' INTERVENTI DI FORMAZIONE A FAVORE DEGLI OCCUPATI A411C - TRASFERIMENTI A IMPRESE | 8.394,94 | 0,00 | 0,00 | 0,00 | 0,00 | 8.394,94 | | 0,00 |
| 11 - - - | ***** AVANZO DI AMMINISTRAZIONE DELL'ESERCIZIO PRECEDENTE ***** | 85887 | POR FSE 2014/2020 - ASSE A OCCUPAZIONE - QUOTA RT TRAMITE RECUPERO ANTICIPAZIONE - SETTORE PROGRAMMAZIONE FORMAZIONE STRATEGICA - ATTIVITA' INTERVENTI DI FORMAZIONE A FAVORE DEGLI OCCUPATI A411C - TRASFERIMENTI A IMPRESE | 3.831,89 | 0,00 | 0,00 | 0,00 | 0,00 | 3.831,89 | | 0,00 |

1)Elenco analitico delle risorse vincolate rappresentate nel prospetto del risultato di amministrazione 2018

| Capitolo di entrata | descrizione | Capitolo di spesa | Descr. | Risorse vincolate al 1/1/ 2018 | Accertamenti esercizio 2018 | Impegni esercizio 2018 | Fondo pluriennale vincolato al 31/12/2018 | Cancellazione dell'accertamento o eliminazione del vincolo | Risorse vincolate al 01/01/2019 | di cui Residui Perenti | Utilizzo risorse vincolate nell'esercizio 2019 |
|---------------------|---|-------------------|--|--------------------------------|-----------------------------|------------------------|---|--|---------------------------------|------------------------|--|
| | | | | (a) | (b) | (c) | (d) | (e) | (f)=(a)+(b)-(d)-(e) | | (h) |
| 11 - - - | ***** AVANZO DI AMMINISTRAZIONE DELL'ESERCIZIO PRECEDENTE ***** | 85889 | POR FSE 2014-20 - ASSE A.4.1.1.A - AZIONI DI OUTPLACEMENT. - SETT.GEST-REND-CONTR GR/LI - TRASFERIMENTI A PERSONE GIURIDICHE - QUOTA UE | 20.202,00 | 0,00 | 0,00 | 0,00 | 0,00 | 20.202,00 | | 0,00 |
| 11 - - - | ***** AVANZO DI AMMINISTRAZIONE DELL'ESERCIZIO PRECEDENTE ***** | 85890 | POR FSE 2014-20 - ASSE A.4.1.1.A - AZIONI DI OUTPLACEMENT. - SETT.GEST-REND-CONTR GR/LI - TRASFERIMENTI A PERSONE GIURIDICHE - QUOTA STATO | 13.870,69 | 0,00 | 0,00 | 0,00 | 0,00 | 13.870,69 | | 0,00 |
| 11 - - - | ***** AVANZO DI AMMINISTRAZIONE DELL'ESERCIZIO PRECEDENTE ***** | 85891 | POR FSE 2014-20 - ASSE A.4.1.1.A - AZIONI DI OUTPLACEMENT. - SETT.GEST-REND-CONTR GR/LI - TRASFERIMENTI A PERSONE GIURIDICHE - QUOTA RT TRAMITE RECUPERO ANTICIPAZIONE | 6.331,31 | 0,00 | 0,00 | 0,00 | 0,00 | 6.331,31 | | 0,00 |
| 11 - - - | ***** AVANZO DI AMMINISTRAZIONE DELL'ESERCIZIO PRECEDENTE ***** | 85892 | POR FSE 2014-20 - ASSE A - SCHEDA 2.1.3.A - TIROCINI PROFESSIONISTI - QUOTA STATO - ALTRI TRASFERIMENTI A FAMIGLIE | 823,92 | 0,00 | 0,00 | 0,00 | 0,00 | 823,92 | | 0,00 |
| 11 - - - | ***** AVANZO DI AMMINISTRAZIONE DELL'ESERCIZIO PRECEDENTE ***** | 85893 | POR FSE 2014-20 - ASSE A - SCHEDA 2.1.3.A - TIROCINI PROFESSIONISTI - QUOTA UE - ALTRI TRASFERIMENTI A FAMIGLIE | 1.200,00 | 0,00 | 0,00 | 0,00 | 0,00 | 1.200,00 | | 0,00 |
| 11 - - - | ***** AVANZO DI AMMINISTRAZIONE DELL'ESERCIZIO PRECEDENTE ***** | 85894 | POR FSE 2014-20 - ASSE A - SCHEDA 2.1.3.A - TIROCINI PROFESSIONISTI - QUOTA REGIONE TRAMITE RECUPERO ANTICIPAZIONE RISORSE UE E STATO - ALTRI TRASFERIMENTI A FAMIGLIE | 376,08 | 0,00 | 0,00 | 0,00 | 0,00 | 376,08 | | 0,00 |
| 12 - - - | ***** AVANZO DI AMMINISTRAZIONE DELL'ESERCIZIO PRECEDENTE ***** | 85897 | POR FSE 2014/20 - ASSE A - OCCUPAZIONE - ACQUISTO DI BENI E PRESTAZIONI DI SERVIZI - QUOTA REGIONE - SETTORE LAVORO | 14.909,58 | 0,00 | 0,00 | 0,00 | 0,00 | 14.909,58 | | 0,00 |
| 11 - - - | ***** AVANZO DI AMMINISTRAZIONE DELL'ESERCIZIO PRECEDENTE ***** | 85898 | ERASMUS+ - PROGETTO VECTOR - IVA PER ACQUISTO SERVIZI | 1.824,45 | 0,00 | 0,00 | 0,00 | 0,00 | 1.824,45 | | 0,00 |
| 11 - - - | ***** AVANZO DI AMMINISTRAZIONE DELL'ESERCIZIO PRECEDENTE ***** | 85899 | ERASMUS+ - PROGETTO VECTOR - SPESE PER ACQUISTO DI SERVIZI | 4.250,94 | 0,00 | 0,00 | 0,00 | 0,00 | 4.250,94 | | 0,00 |
| 11 - - - | ***** AVANZO DI AMMINISTRAZIONE DELL'ESERCIZIO PRECEDENTE ***** | 85900 | ERASMUS+ - PROGETTO VECTOR - SPESE PER PERSONALE A TEMPO INDETERMINATO | 10.449,10 | 0,00 | 0,00 | 0,00 | 0,00 | 10.449,10 | | 0,00 |
| 11 - - - | ***** AVANZO DI AMMINISTRAZIONE DELL'ESERCIZIO PRECEDENTE ***** | 85901 | PROGRAMMA ERASMUS+ - PROGETTO VECTOR - MISSIONI | 2.000,00 | 0,00 | 0,00 | 0,00 | 0,00 | 2.000,00 | | 0,00 |
| 11 - - - | ***** AVANZO DI AMMINISTRAZIONE DELL'ESERCIZIO PRECEDENTE ***** | 85902 | POR FSE 2014-20 ASSE E ASSISTENZA TECNICA QUOTA UE - ACQUISTO HARDWARE - SETTORE AUTORITA' DI GESTIONE DEL POR FSE | 29,92 | 0,00 | 0,00 | 0,00 | 0,00 | 29,92 | | 0,00 |
| 11 - - - | ***** AVANZO DI AMMINISTRAZIONE DELL'ESERCIZIO PRECEDENTE ***** | 85903 | POR FSE 2014-20 ASSE E ASSISTENZA TECNICA QUOTA STATO - ACQUISTO HARDWARE - SETTORE AUTORITA' DI GESTIONE DEL POR FSE | 29,92 | 0,00 | 0,00 | 0,00 | 0,00 | 29,92 | | 0,00 |
| 11 - - - | ***** AVANZO DI AMMINISTRAZIONE DELL'ESERCIZIO PRECEDENTE ***** | 85904 | PROGRAMMA COMPLEMENTARE DI AZIONE E COESIONE PER LA GOVERNANCE DEI SISTEMI DI GESTIONE E CONTROLLO 2014-2020 - ASSE II - ASSISTENZA TECNICA - CONTROLLI II LIVELLO | 162.924,33 | 0,00 | 0,00 | 0,00 | 0,00 | 162.924,33 | | 0,00 |
| 11 - - - | ***** AVANZO DI AMMINISTRAZIONE DELL'ESERCIZIO PRECEDENTE ***** | 85905 | PROGRAMMA COMPLEMENTARE DI AZIONE E COESIONE PER LA GOVERNANCE DEI SISTEMI DI GESTIONE E CONTROLLO 2014-2020 - ASSE II - PERSONALE A TEMPO INDETERMINATO | 416.400,00 | 0,00 | 0,00 | 0,00 | 0,00 | 416.400,00 | | 0,00 |
| 11 - - - | ***** AVANZO DI AMMINISTRAZIONE DELL'ESERCIZIO PRECEDENTE ***** | 85906 | POR FSE 2014/20 - ASSE A OCCUPAZIONE - PERCORSI IEFP - TRASFERIMENTI A IMPRESE - QUOTA UE | 274.386,71 | 0,00 | 0,00 | 0,00 | 0,00 | 274.386,71 | | 0,00 |
| 11 - - - | ***** AVANZO DI AMMINISTRAZIONE DELL'ESERCIZIO PRECEDENTE ***** | 85907 | POR FSE 2014/20 - ASSE A OCCUPAZIONE - PERCORSI IEFP - TRASFERIMENTI A IMPRESE - QUOTA STATO | 188.393,91 | 0,00 | 0,00 | 0,00 | 0,00 | 188.393,91 | | 0,00 |
| 11 - - - | ***** AVANZO DI AMMINISTRAZIONE DELL'ESERCIZIO PRECEDENTE ***** | 85908 | POR FSE 2014/20 - ASSE A OCCUPAZIONE - PERCORSI IEFP - TRASFERIMENTI A IMPRESE - QUOTA REGIONE TRAMITE RECUPERO ANTICIPAZIONE RISORSE UE E STATO | 85.992,79 | 0,00 | 0,00 | 0,00 | 0,00 | 85.992,79 | | 0,00 |

1)Elenco analitico delle risorse vincolate rappresentate nel prospetto del risultato di amministrazione 2018

| Capitolo di entrata | descrizione | Capitolo di spesa | Descr. | Risorse vincolate al 1/1/ 2018 | Accertamenti esercizio 2018 | Impegni esercizio 2018 | Fondo pluriennale vincolato al 31/12/2018 | Cancellazione dell'accertamento o eliminazione del vincolo | Risorse vincolate al 01/01/2019 | di cui Residui Perenti | Utilizzo risorse vincolate nell'esercizio 2019 |
|---------------------|---|-------------------|---|--------------------------------|-----------------------------|------------------------|---|--|---------------------------------|------------------------|--|
| | | | | (a) | (b) | (c) | (d) | (e) | (f)=(a)+(b)-(d)-(e) | | (h) |
| 11 - - - | ***** AVANZO DI AMMINISTRAZIONE DELL'ESERCIZIO PRECEDENTE ***** | 85909 | POR FSE 2014/2020 - ASSE D'CAPACITA ISTITUZIONALE E AMMINISTRATIVA - ACQUISTO DI BENI E SERVIZI - FORMAZIONE PERSONALE DIPENDENTE - QUOTA UE | 441,00 | 0,00 | 0,00 | 0,00 | 0,00 | 441,00 | | 0,00 |
| 11 - - - | ***** AVANZO DI AMMINISTRAZIONE DELL'ESERCIZIO PRECEDENTE ***** | 85910 | POR FSE 2014/2020 - ASSE D'CAPACITA ISTITUZIONALE E AMMINISTRATIVA - ACQUISTO DI BENI E SERVIZI - FORMAZIONE PERSONALE DIPENDENTE - QUOTA STATO | 302,90 | 0,00 | 0,00 | 0,00 | 0,00 | 302,90 | | 0,00 |
| 12 - - - | ***** AVANZO DI AMMINISTRAZIONE DELL'ESERCIZIO PRECEDENTE ***** | 85911 | POR FSE 2014/2020 - ASSE D'CAPACITA ISTITUZIONALE E AMMINISTRATIVA - ACQUISTO DI BENI E SERVIZI - FORMAZIONE PERSONALE DIPENDENTE - QUOTA REGIONE | 138,20 | 0,00 | 0,00 | 0,00 | 0,00 | 138,20 | | 0,00 |
| 12 - - - | ***** AVANZO DI AMMINISTRAZIONE DELL'ESERCIZIO PRECEDENTE ***** | 85912 | POR FSE 2014/2020 - ASSE B INCLUSIONE SOCIALE E LOTTA ALLA POVERTA' - QUOTA REGIONE - TRASFERIMENTI AD ENTI PUBBLICI | 278.322,66 | 0,00 | 0,00 | 0,00 | 0,00 | 278.322,66 | | 0,00 |
| 11 - - - | ***** AVANZO DI AMMINISTRAZIONE DELL'ESERCIZIO PRECEDENTE ***** | 85913 | RIMBORSO COMPETENZE PERSONALE COMANDATO MERCATO DEL LAVORO - POR FSE 2014/2020 - ASSE A - OCCUPAZIONE - QUOTA UE | 4.944,84 | 0,00 | 0,00 | 0,00 | 0,00 | 4.944,84 | | 0,00 |
| 11 - - - | ***** AVANZO DI AMMINISTRAZIONE DELL'ESERCIZIO PRECEDENTE ***** | 85914 | RIMBORSO COMPETENZE PERSONALE COMANDATO MERCATO DEL LAVORO - POR FSE 2014/2020 - ASSE A - OCCUPAZIONE - QUOTA STATO | 3.395,16 | 0,00 | 0,00 | 0,00 | 0,00 | 3.395,16 | | 0,00 |
| 11 - - - | ***** AVANZO DI AMMINISTRAZIONE DELL'ESERCIZIO PRECEDENTE ***** | 85915 | RIMBORSO COMPETENZE PERSONALE COMANDATO MERCATO DEL LAVORO - POR FSE 2014/2020 - ASSE A - OCCUPAZIONE - QUOTA REGIONE TRAMITE RECUPERO ANTICIPAZIONE RISORSE UE E STATO | 1.549,75 | 0,00 | 0,00 | 0,00 | 0,00 | 1.549,75 | | 0,00 |
| 11 - - - | ***** AVANZO DI AMMINISTRAZIONE DELL'ESERCIZIO PRECEDENTE ***** | 85916 | D.LGS 67/2011 TESTO UNICO APPRENDISTATO - AZIONI DI SISTEMA - TRASFERIMENTI AD AMMINISTRAZIONI CENTRALI | 747.461,53 | 0,00 | 0,00 | 0,00 | 0,00 | 747.461,53 | | 0,00 |
| 11 - - - | ***** AVANZO DI AMMINISTRAZIONE DELL'ESERCIZIO PRECEDENTE ***** | 85917 | EVENTO ALLUVIONALE LUNIGIANA 2011 - PROGETTAZIONE E REALIZZAZIONE SCUOLE LOTTO 1 | 97,60 | 0,00 | 0,00 | 0,00 | 0,00 | 97,60 | | 0,00 |
| 11 - - - | ***** AVANZO DI AMMINISTRAZIONE DELL'ESERCIZIO PRECEDENTE ***** | 85918 | SECONDO ACCORDO INTEGRATIVO DELL'ACCORDO DI PROGRAMMA QUADRO PER I BENI E LE ATTIVITA' CULTURALI. TRASFERIMENTI FONDI STATALI A ENTI PUBBLICI. | 51.401,04 | 0,00 | 0,00 | 0,00 | 0,00 | 51.401,04 | | 0,00 |
| 11 - - - | ***** AVANZO DI AMMINISTRAZIONE DELL'ESERCIZIO PRECEDENTE ***** | 85919 | QUINTO ACCORDO INTEGRATIVO DELL'ACCORDO DI PROGRAMMA QUADRO PER I BENI E LE ATTIVITA' CULTURALI. TRASFERIMENTI FONDI STATALI A ENTI PUBBLICI | 191.720,91 | 0,00 | 0,00 | 0,00 | 0,00 | 191.720,91 | | 0,00 |
| 11 - - - | ***** AVANZO DI AMMINISTRAZIONE DELL'ESERCIZIO PRECEDENTE ***** | 85920 | RIPROGRAMMAZIONE ECONOMIE DERIVANTI DA FONDI STATALI CIPE. TRASFERIMENTO FONDI STATALI AD ISTITUZIONI SOCIALI NON AVENTI FINI DI LUCRO. | 5.710,93 | 0,00 | 0,00 | 0,00 | 0,00 | 5.710,93 | | 0,00 |
| 11 - - - | ***** AVANZO DI AMMINISTRAZIONE DELL'ESERCIZIO PRECEDENTE ***** | 85921 | ATTIVITA' DI VALORIZZAZIONE E PROMOZIONE DEL SITO UNESCO "VILLE E GIARDINI MEDICEI IN TOSCANA" PER L'ATTUAZIONE DEL PIANO DI GESTIONE CON IL CONTRIBUTO DEL MIBACT A VALERE SULLA L. 77/2006 - CONTRIBUTI AD ALTRI SOGGETTI | 142.083,92 | 0,00 | 0,00 | 0,00 | 0,00 | 142.083,92 | | 0,00 |
| 11 - - - | ***** AVANZO DI AMMINISTRAZIONE DELL'ESERCIZIO PRECEDENTE ***** | 85924 | SPESE PER PRODUZIONI EDITORIALI, GRAFICHE E MULTIMEDIALI MEDIANTE RISORSE DI SPONSORIZZAZIONE DELLE BANCHE TESORIERE | 59.824,18 | 0,00 | 0,00 | 0,00 | 0,00 | 59.824,18 | | 0,00 |
| 11 - - - | ***** AVANZO DI AMMINISTRAZIONE DELL'ESERCIZIO PRECEDENTE ***** | 85925 | ACQUISTO RISORSE DIGITALI | 46.229,80 | 0,00 | 0,00 | 0,00 | 0,00 | 46.229,80 | | 0,00 |
| 11 - - - | ***** AVANZO DI AMMINISTRAZIONE DELL'ESERCIZIO PRECEDENTE ***** | 85926 | ACQUISTO, INSTALLAZIONE, GESTIONE DI SOFTWARE PER IL PROGETTO CONTI PUBBLICI TERRITORIALI - SPESA IN CONTO CAPITALE (DEL. CIPE N. 19/2008) | 689.234,50 | 0,00 | 0,00 | 0,00 | 0,00 | 689.234,50 | | 0,00 |

1)Elenco analitico delle risorse vincolate rappresentate nel prospetto del risultato di amministrazione 2018

| Capitolo di entrata | descrizione | Capitolo di spesa | Descr. | Risorse vincolate al 1/1/ 2018 | Accertamenti esercizio 2018 | Impegni esercizio 2018 | Fondo pluriennale vincolato al 31/12/2018 | Cancellazione dell'accertamento o eliminazione del vincolo | Risorse vincolate al 01/01/2019 | di cui Residui Perenti | Utilizzo risorse vincolate nell'esercizio 2019 |
|---------------------|---|-------------------|---|--------------------------------|-----------------------------|------------------------|---|--|---------------------------------|------------------------|--|
| | | | | (a) | (b) | (c) | (d) | (e) | (f)=(a)-(b)-(d)-(e) | | (h) |
| 11 - - - | ***** AVANZO DI AMMINISTRAZIONE DELL'ESERCIZIO PRECEDENTE ***** | 85927 | FONDO DI PREMIALITA' SPESE FINALIZZATE AL RAFFORZAMENTO DELL'ATTIVITA' DEI NUCLEI REGIONALI FACENTI PARTE DEL PROGETTO MINISTERIALE CONTI PUBBLICI TERRITORIALI (DEL. CIPE N.19/2008) | 421.163,61 | 0,00 | 0,00 | 0,00 | 0,00 | 421.163,61 | | 0,00 |
| 11 - - - | ***** AVANZO DI AMMINISTRAZIONE DELL'ESERCIZIO PRECEDENTE ***** | 85938 | PROGETTO C.P.T. - QUOTA RETRIBUZIONE | 43.331,59 | 0,00 | 0,00 | 0,00 | 0,00 | 43.331,59 | | 0,00 |
| 11 - - - | ***** AVANZO DI AMMINISTRAZIONE DELL'ESERCIZIO PRECEDENTE ***** | 85939 | PROGETTO C.P.T. - QUOTA CONTRIBUTI | 12.736,35 | 0,00 | 0,00 | 0,00 | 0,00 | 12.736,35 | | 0,00 |
| 11 - - - | ***** AVANZO DI AMMINISTRAZIONE DELL'ESERCIZIO PRECEDENTE ***** | 85940 | PROGETTO C.P.T. - QUOTA IRAP | 3.875,99 | 0,00 | 0,00 | 0,00 | 0,00 | 3.875,99 | | 0,00 |
| 11 - - - | ***** AVANZO DI AMMINISTRAZIONE DELL'ESERCIZIO PRECEDENTE ***** | 85946 | SPESE PER RIDUZIONE DEBITO (ART. 16, C. 12 BIS DL 95/2012, CONV CON L 135/2012) | 3.032.579,85 | 0,00 | 0,00 | 0,00 | 0,00 | 3.032.579,85 | | 0,00 |
| 11 - - - | ***** AVANZO DI AMMINISTRAZIONE DELL'ESERCIZIO PRECEDENTE ***** | 85947 | PARTICIPAZIONE DEGLI ENTI LOCALI ALL'ATTIVITA' DI ACCERTAMENTO DEI TRIBUTI REGIONALI AI SENSI DELL'ART. 14 DELLA L.R. N. 68/2011 | 4.909,09 | 0,00 | 0,00 | 0,00 | 0,00 | 4.909,09 | | 0,00 |
| 11 - - - | ***** AVANZO DI AMMINISTRAZIONE DELL'ESERCIZIO PRECEDENTE ***** | 85948 | ACCANTONAMENTO FONDI VINCOLATI A SEGUITO DI ECONOMIE SU IMPEGNI PERENTI NON RIASSEGNATE - SPESE CORRENTI | 4.349.686,71 | 0,00 | 0,00 | 0,00 | 0,00 | 4.349.686,71 | | 0,00 |
| 11 - - - | ***** AVANZO DI AMMINISTRAZIONE DELL'ESERCIZIO PRECEDENTE ***** | 85949 | ACCANTONAMENTO FONDI VINCOLATI A SEGUITO DI ECONOMIE SU IMPEGNI PERENTI NON RIASSEGNATE - SPESE DI INVESTIMENTO | 8.057.327,08 | 0,00 | 0,00 | 0,00 | 0,00 | 8.057.327,08 | | 0,00 |
| 11 - - - | ***** AVANZO DI AMMINISTRAZIONE DELL'ESERCIZIO PRECEDENTE ***** | 85951 | FAS 2007/2013 - RISORSE DA RIPARTIRE | 856.832,96 | 0,00 | 0,00 | 0,00 | 0,00 | 856.832,96 | | 0,00 |
| 11 - - - | ***** AVANZO DI AMMINISTRAZIONE DELL'ESERCIZIO PRECEDENTE ***** | 85954 | UTILIZZO RECUPERE E RIMBORSI DERIVANTI DA ECONOMIE SU SOMME A DESTINAZIONE VINCOLATA RELATIVE A FONDI PAR FAS 2007/2013 (DELIBERA CIPE 166/07) | 2.096,47 | 0,00 | 0,00 | 0,00 | 0,00 | 2.096,47 | | 0,00 |
| 11 - - - | ***** AVANZO DI AMMINISTRAZIONE DELL'ESERCIZIO PRECEDENTE ***** | 85955 | UTILIZZO DEGLI INTROITI DERIVANTI DA ACCORDI TRANSATTIVI RELATIVI A CONTRATTI DERIVATI A SEGUITO DI RINUNCIA ALLE AZIONI LEGALI | 7.550.000,00 | 0,00 | 0,00 | 0,00 | 0,00 | 7.550.000,00 | | 0,00 |
| 11 - - - | ***** AVANZO DI AMMINISTRAZIONE DELL'ESERCIZIO PRECEDENTE ***** | 85958 | FAS 2007/2013 - ASSISTENZA TECNICA - SPESE PER MISSIONI ED ALTRE SPESE DEL PERSONALE" | 187,87 | 0,00 | 0,00 | 0,00 | 0,00 | 187,87 | | 0,00 |
| 11 - - - | ***** AVANZO DI AMMINISTRAZIONE DELL'ESERCIZIO PRECEDENTE ***** | 85971 | PROGRAMMA ERASMUS PLUS - PROGETTO EWASTER - MISSIONI | 15.735,00 | 0,00 | 0,00 | 0,00 | 0,00 | 15.735,00 | | 0,00 |
| 11 - - - | ***** AVANZO DI AMMINISTRAZIONE DELL'ESERCIZIO PRECEDENTE ***** | 85972 | L'INTEGRAZIONE DI CITTADINI DI PAESI TERZI - PROGETTO PER UN SISTEMA TOSCANO ANTIDISCRIMINAZIONE - QUOTA UE - TRASFERIMENTI CORRENTI AI PARTNERS ALTRI SOGGETTI - AVVISO PUBBLICO 2012 | 511,67 | 0,00 | 0,00 | 0,00 | 0,00 | 511,67 | | 0,00 |
| 11 - - - | ***** AVANZO DI AMMINISTRAZIONE DELL'ESERCIZIO PRECEDENTE ***** | 85974 | L'INTEGRAZIONE DI CITTADINI DI PAESI TERZI - PROGETTO "PER UN SISTEMA TOSCANO ANTIDISCRIMINAZIONE" - QUOTA COFINANZIAMENTO STATALE - TRASFERIMENTI CORRENTI AI PARTNERS ENTI PUBBLICI - AVVISO PUBBLICO 2012 | 2.382,11 | 0,00 | 0,00 | 0,00 | 0,00 | 2.382,11 | | 0,00 |
| 11 - - - | ***** AVANZO DI AMMINISTRAZIONE DELL'ESERCIZIO PRECEDENTE ***** | 85975 | L'INTEGRAZIONE DI CITTADINI DI PAESI TERZI - PROGETTO "PER UN SISTEMA TOSCANO ANTIDISCRIMINAZIONE" - QUOTA COFINANZIAMENTO STATALE - TRASFERIMENTI CORRENTI AI PARTNERS ALTRI SOGGETTI - AVVISO PUBBLICO 2012 | 511,67 | 0,00 | 0,00 | 0,00 | 0,00 | 511,67 | | 0,00 |

1)Elenco analitico delle risorse vincolate rappresentate nel prospetto del risultato di amministrazione 2018

| Capitolo di entrata | descrizione | Capitolo di spesa | Descr. | Risorse vincolate al 1/1/ 2018 | Accertamenti esercizio 2018 | Impegni esercizio 2018 | Fondo pluriennale vincolato al 31/12/2018 | Cancellazione dell'accertamento o eliminazione del vincolo | Risorse vincolate al 01/01/2019 | di cui Residui Perenti | Utilizzo risorse vincolate nell'esercizio 2019 |
|--------------------------|--|-------------------|--|--------------------------------|-----------------------------|------------------------|---|--|---------------------------------|------------------------|--|
| | | | | (a) | (b) | (c) | (d) | (e) | (f)=(a)-(b)-(d)-(e) | | (h) |
| 11 - - - - | ***** AVANZO DI AMMINISTRAZIONE DELL'ESERCIZIO PRECEDENTE ***** | 85977 | IL F. FONDO EUROPEO PER L'INTEGRAZIONE DI CITTADINI DI PAESI TERZI - PROGETTO PER UN SISTEMA TOSCANO ANTIDISCRIMINAZIONE - QUOTA UE - TRASFERIMENTI CORRENTI A PARTNERS ENTI PUBBLICI - AVVISO PUBBLICO 2012 | 2.382,11 | 0,00 | 0,00 | 0,00 | 0,00 | 2.382,11 | | 0,00 |
| 11 - - - - | ***** AVANZO DI AMMINISTRAZIONE DELL'ESERCIZIO PRECEDENTE ***** | 85978 | PROGRAMMA ENPI CBCMED-PROGETTO EURO -MEDITERRANEAN GREEN JOBS - EGREJOB - TRASFERIMENTI CORRENTI A PARTNER ITALIANI QUOTA UE | 58.587,51 | 0,00 | 0,00 | 0,00 | 0,00 | 58.587,51 | | 0,00 |
| 11 - - - - | ***** AVANZO DI AMMINISTRAZIONE DELL'ESERCIZIO PRECEDENTE ***** | 85982 | PROGRAMMA ENPI CBCMED-PROGETTO EURO -MEDITERRANEAN GREEN JOBS - EGREJOB - TRASFERIMENTI CORRENTI A PARTNER EXTRA-EUROPEI QUOTA UE | 24.286,58 | 0,00 | 0,00 | 0,00 | 0,00 | 24.286,58 | | 0,00 |
| 11 - - - - | ***** AVANZO DI AMMINISTRAZIONE DELL'ESERCIZIO PRECEDENTE ***** | 85983 | PROGETTO IMPACT - PC TRANSFRONTALIERA ITALIA FRANCIA MARITTIMO 2014-2020. SPESE PER IL PERSONALE - QUOTA UE. | 4.007,84 | 0,00 | 0,00 | 0,00 | 0,00 | 4.007,84 | | 0,00 |
| 11 - - - - | ***** AVANZO DI AMMINISTRAZIONE DELL'ESERCIZIO PRECEDENTE ***** | 85984 | PROGETTO IMPACT - PC TRANSFRONTALIERA ITALIA FRANCIA MARITTIMO 2014-2020. QUOTA RETRIBUZIONE (UE 85%) | 8.639,40 | 0,00 | 1.664,23 | 0,00 | 0,00 | 6.975,17 | | 0,00 |
| 11 - - - - | ***** AVANZO DI AMMINISTRAZIONE DELL'ESERCIZIO PRECEDENTE ***** | 85985 | PROGETTO IMPACT - PC TRANSFRONTALIERA ITALIA FRANCIA MARITTIMO 2014-2020. QUOTA ONERI (UE 85%) | 1.317,62 | 0,00 | 0,00 | 0,00 | 0,00 | 1.317,62 | | 0,00 |
| 11 - - - - | ***** AVANZO DI AMMINISTRAZIONE DELL'ESERCIZIO PRECEDENTE ***** | 85986 | PROGETTO IMPACT - PC TRANSFRONTALIERA ITALIA FRANCIA MARITTIMO 2014-2020. QUOTA IRAP (UE 85%) | 734,23 | 0,00 | 0,00 | 0,00 | 0,00 | 734,23 | | 0,00 |
| 11 - 32005 - 32038 - - - | ***** AVANZO DI AMMINISTRAZIONE DELL'ESERCIZIO PRECEDENTE ***** FONDO REGIONALE PER L'OCCUPAZIONE DEI DISABILI. ***** RIMBORSI,RECUPERI E RESTITUZIONI DI FONDI VINCOLATI - RISORSE CORRENTI ***** | 85988 | RISORSE DEL FONDO REGIONALE PER L'OCCUPAZIONE DEI DISABILI DA TRASFERIRE ALL'AGENZIA REGIONALE TOSCANA PER L'IMPIEGO PER LO SVOLGIMENTO DELLE FUNZIONI DI CUI ALLA LETT. O) DELL'ART. 21 QUATER DELLA L.R. 32/2002 | 6.151.209,27 | 4.718.165,48 | 5.087.158,69 | 0,00 | 0,00 | 5.782.216,06 | | 0,00 |
| 11 - - - - | ***** AVANZO DI AMMINISTRAZIONE DELL'ESERCIZIO PRECEDENTE ***** | 85990 | STUDI IN MATERIA DI VALUTAZIONE AMBIENTALE STRATEGICA A SUPPORTO DELLA PROGRAMMAZIONE DI SETTORE FONDI DERIVANTI DALLA GESTIONE | 12.350,00 | 0,00 | 0,00 | 0,00 | 0,00 | 12.350,00 | | 0,00 |
| 11 - - - - | ***** AVANZO DI AMMINISTRAZIONE DELL'ESERCIZIO PRECEDENTE ***** | 85997 | COMMISSARIALE LAGUNA DI ORBETELLO - SPESE CORRENTI FINALIZZATE ALLA GESTIONE DEL SISTEMA ALGALE- SPESE PER MANUTENZIONI | 6.015,00 | 0,00 | 6.014,60 | 0,00 | 0,00 | 0,40 | | 0,00 |
| 11 - - - - | ***** AVANZO DI AMMINISTRAZIONE DELL'ESERCIZIO PRECEDENTE ***** | 86019 | TRASFERIMENTO RISORSE PER REALIZZAZIONE DEGLI INTERVENTI DI MITIGAZIONE DEL RISCHIO IDROGEOLOGICO - ACCORDO MATTM R.T. (L. 296/2006 E 244/2007) | 18.038.404,56 | 0,00 | 1.576.000,00 | 0,00 | 0,00 | 16.462.404,56 | | 0,00 |
| 11 - - - - | ***** AVANZO DI AMMINISTRAZIONE DELL'ESERCIZIO PRECEDENTE ***** | 86021 | FONDI DERIVANTI DALLA GESTIONE COMMISSARIALE LAGUNA DI ORBETELLO - SPESE IN CONTO CAPITALE FINALIZZATE ALLA MANUTENZIONE NATANTI | 54.046,00 | 0,00 | 17.446,00 | 0,00 | 0,00 | 36.600,00 | | 0,00 |
| 11 - - - - | ***** AVANZO DI AMMINISTRAZIONE DELL'ESERCIZIO PRECEDENTE ***** | 86022 | EVENTO ALLUVIONALE 2011 - RICOSTRUZIONE PONTI DISTRUTTI - CONTRIBUTI A ENTI LOCALI | 100.000,00 | 0,00 | 0,00 | 0,00 | 0,00 | 100.000,00 | | 0,00 |
| 11 - - - - | ***** AVANZO DI AMMINISTRAZIONE DELL'ESERCIZIO PRECEDENTE ***** | 86027 | EVENTO ALLUVIONALE LUNIGIANA 2011 - PROGETTAZIONE E REALIZZAZIONE SCUOLE LOTTO 1 | 31.866,40 | 0,00 | 0,00 | 0,00 | 0,00 | 31.866,40 | | 0,00 |
| 11 - - - - | ***** AVANZO DI AMMINISTRAZIONE DELL'ESERCIZIO PRECEDENTE ***** | 86032 | PROGRAMMA GARANZIA GIOVANI 2014-15 MISURA 2-B REINSERIMENTO GIOVANI 15-18 ANNI IN PERCORSI FORMATIVI - TRASFERIMENTI CORRENTI AD ENTI DELLE AMMINISTRAZIONI LOCALI - COFINANZIAMENTO UE | 15.665,25 | 0,00 | 0,00 | 0,00 | 0,00 | 15.665,25 | | 0,00 |
| 11 - - - - | ***** AVANZO DI AMMINISTRAZIONE DELL'ESERCIZIO PRECEDENTE ***** | 90000 | SPESE DI INVESTIMENTO IN EMERGENZA PER EVENTI CALAMITOSI. FONDI STATALI | 457.491,81 | 0,00 | 442.405,73 | 0,00 | 0,00 | 15.086,08 | | 0,00 |
| 11 - - - - | ***** AVANZO DI AMMINISTRAZIONE DELL'ESERCIZIO PRECEDENTE ***** | 90002 | SPESE PER INDAGINI DI MICROZONAZIONE SISMICA - ART. 11 D.L. 39/2009 | 268.886,49 | 0,00 | 263.480,99 | 0,00 | 0,00 | 5.405,50 | | 0,00 |

1)Elenco analitico delle risorse vincolate rappresentate nel prospetto del risultato di amministrazione 2018

| Capitolo di entrata | descrizione | Capitolo di spesa | Descr. | Risorse vincolate al 1/1/ 2018 | Accertamenti esercizio 2018 | Impegni esercizio 2018 | Fondo pluriennale vincolato al 31/12/2018 | Cancellazione dell'accertamento o eliminazione del vincolo | Risorse vincolate al 01/01/2019 | di cui Residui Perenti | Utilizzo risorse vincolate nell'esercizio 2019 |
|---------------------|---|-------------------|---|--------------------------------|-----------------------------|------------------------|---|--|---------------------------------|------------------------|--|
| | | | | (a) | (b) | (c) | (d) | (e) | (f)=(a)-(b)-(d)-(e) | | (h) |
| 11 - - - | ***** AVANZO DI AMMINISTRAZIONE DELL'ESERCIZIO PRECEDENTE ***** | 90005 | PROGETTO RIDUZIONE DEL RISCHIO SISMICO - QUOTA RETRIBUZIONE. | 40.621,07 | 0,00 | 40.557,53 | 0,00 | 0,00 | 63,54 | | 0,00 |
| 11 - - - | ***** AVANZO DI AMMINISTRAZIONE DELL'ESERCIZIO PRECEDENTE ***** | 90006 | PROGETTO RIDUZIONE RISCHIO SISMICO - QUOTA ONERI | 11.169,37 | 0,00 | 10.374,28 | 0,00 | 0,00 | 795,09 | | 0,00 |
| 11 - - - | ***** AVANZO DI AMMINISTRAZIONE DELL'ESERCIZIO PRECEDENTE ***** | 90007 | PROGETTO RIDUZIONE RISCHIO SISMICO - QUOTA IRAP | 3.452,79 | 0,00 | 3.259,36 | 0,00 | 0,00 | 193,43 | | 0,00 |
| 11 - - - | ***** AVANZO DI AMMINISTRAZIONE DELL'ESERCIZIO PRECEDENTE ***** | 90013 | ATTIVITA' DI ISTRUTTORIA DI VALUTAZIONE DEGLI IMPATTI AMBIENTALI - QUOTA RETRIBUZIONE | 87.139,29 | 0,00 | 74.384,38 | 0,00 | 0,00 | 12.754,91 | | 0,00 |
| 11 - - - | ***** AVANZO DI AMMINISTRAZIONE DELL'ESERCIZIO PRECEDENTE ***** | 90014 | ATTIVITA' DI ISTRUTTORIA DI VALUTAZIONE DEGLI IMPATTI AMBIENTALI - QUOTA ONERI | 24.276,05 | 0,00 | 20.749,30 | 0,00 | 0,00 | 3.526,75 | | 0,00 |
| 11 - - - | ***** AVANZO DI AMMINISTRAZIONE DELL'ESERCIZIO PRECEDENTE ***** | 90015 | ATTIVITA' DI ISTRUTTORIA DI VALUTAZIONE DEGLI IMPATTI AMBIENTALI - QUOTA IRAP | 7.406,85 | 0,00 | 6.301,30 | 0,00 | 0,00 | 1.105,55 | | 0,00 |
| 11 - - - | ***** AVANZO DI AMMINISTRAZIONE DELL'ESERCIZIO PRECEDENTE ***** | 90017 | PROGETTO PER L'AUTONOMIA DEI GIOVANI - CONTRIBUTI DI EMANCIPAZIONE PER L'AFFITTO | 1.315.480,00 | 0,00 | 1.100.030,00 | 0,00 | 0,00 | 215.450,00 | | 0,00 |
| 11 - - - | ***** AVANZO DI AMMINISTRAZIONE DELL'ESERCIZIO PRECEDENTE ***** | 90075 | SPESE PER IL FUNZIONAMENTO DELL'UFFICIO DELLA CONSIGLIERA REGIONALE DI PARITA' | 7.993,69 | 0,00 | 5.928,19 | 0,00 | 0,00 | 2.065,50 | | 0,00 |
| 11 - - - | ***** AVANZO DI AMMINISTRAZIONE DELL'ESERCIZIO PRECEDENTE ***** | 90076 | VERSAMENTO IRAP RELATIVO ALLE INDENNITA' DELLE CONSIGLIERE DI PARITA' AI SENSI DELL'ART 17, COMMA 2 DEL DL 198/2006 | 413,10 | 0,00 | 321,30 | 0,00 | 0,00 | 91,80 | | 0,00 |
| 11 - - - | ***** AVANZO DI AMMINISTRAZIONE DELL'ESERCIZIO PRECEDENTE ***** | 90109 | PROGETTO EUROPEO HORIZON 2020 URBAN WASTE - N. 690452 - SPESE PER MISSIONI | 1.000,00 | 0,00 | 441,23 | 0,00 | 0,00 | 558,77 | | 0,00 |
| 11 - - - | ***** AVANZO DI AMMINISTRAZIONE DELL'ESERCIZIO PRECEDENTE ***** | 93008 | F.N.P.S. - AZIONI DI SOSTEGNO A FAVORE DELLE PERSONE IN SITUAZIONE DI MARGINALITA' E POVERTA' ESTREMA - TRASF. CORRENTI A ENTI PUBBLICI | 30.290,79 | 0,00 | 29.788,73 | 0,00 | 0,00 | 502,06 | | 0,00 |
| 11 - - - | ***** AVANZO DI AMMINISTRAZIONE DELL'ESERCIZIO PRECEDENTE ***** | 93024 | FINANZIAMENTO BACINO DI RILIEVO NAZIONALE FIUME ARNO- (FINANZ. STATALE) | 216.700,00 | 0,00 | 213.350,00 | 0,00 | 0,00 | 3.350,00 | | 0,00 |
| 11 - - - | ***** AVANZO DI AMMINISTRAZIONE DELL'ESERCIZIO PRECEDENTE ***** | 93034 | DELIBERA CIPE 138/2006. RIPROGRAMMAZIONE ECONOMIE PER ULTERIORE FINANZIAMENTO DI INTERVENTI DA INSERIRE NELL'APQ DIFESA DEL SUOLO | 15.695,41 | 0,00 | 14.878,31 | 0,00 | 0,00 | 817,10 | | 0,00 |
| 11 - - - | ***** AVANZO DI AMMINISTRAZIONE DELL'ESERCIZIO PRECEDENTE ***** | 93043 | OBBLIGO FORMATIVO - INIZIATIVE CON FINANZIAMENTO STATALE | 73.776,30 | 0,00 | 68.497,90 | 0,00 | 0,00 | 5.278,40 | | 0,00 |
| 11 - - - | ***** AVANZO DI AMMINISTRAZIONE DELL'ESERCIZIO PRECEDENTE ***** | 93045 | INTERVENTI STRAORDINARI DI FORMAZIONE AI SENSI DELL'ART. 11 COMMA 7 DEL DLDS 81/2008 IN MATERIA DI SALUTE E SICUREZZA SUI LUOGHI DI LAVORO | 1.368.400,12 | 0,00 | 1.353.403,99 | 0,00 | 0,00 | 14.996,13 | | 0,00 |
| 11 - - - | ***** AVANZO DI AMMINISTRAZIONE DELL'ESERCIZIO PRECEDENTE ***** | 93046 | L. 236-93 INTERVENTI URGENTI A SOSTEGNO DELL'OCCUPAZIONE - FINANZIAMENTO STATALE | 534.938,03 | 0,00 | 469.426,58 | 0,00 | 0,00 | 65.511,45 | | 0,00 |
| 12 - - - | ***** AVANZO DI AMMINISTRAZIONE DELL'ESERCIZIO PRECEDENTE ***** | 93050 | POR FSE 2014/2020 - ASSE C ISTRUZIONE E FORMAZIONE -QUOTA RT - SETTORE Programmazione Formazione Strategica - Azione Rafforzamento Istituti Tecnici e Professionali - C.3.2.2.A | 78.539,56 | 0,00 | 78.060,82 | 0,00 | 0,00 | 478,74 | | 0,00 |
| 12 - - - | ***** AVANZO DI AMMINISTRAZIONE DELL'ESERCIZIO PRECEDENTE ***** | 93051 | POR FSE 2014/2020 - ASSE A OCCUPAZIONE -QUOTA REGIONE - SETTORE ISTRUZIONE E EDUCAZIONE - TRASFERIMENTI ALTRI SOGGETTI | 50.214,42 | 0,00 | 45.244,64 | 0,00 | 0,00 | 4.969,78 | | 0,00 |
| 11 - - - | ***** AVANZO DI AMMINISTRAZIONE DELL'ESERCIZIO PRECEDENTE ***** | 93052 | INTERVENTI FORMATIVI IN MATERIA DI DIRITTO - DOVERE - FINANZIAMENTO STATALE | 766.782,86 | 0,00 | 750.180,44 | 0,00 | 0,00 | 16.602,42 | | 0,00 |
| 12 - - - | ***** AVANZO DI AMMINISTRAZIONE DELL'ESERCIZIO PRECEDENTE ***** | 93053 | POR FSE 2014/2020 - ASSE C ISTRUZIONE E FORMAZIONE - SETTORE PROGRAMMAZIONE FORMAZIONE STRATEGICA - ATTIVITA' QUALIFICHE - C311A - TRASFERIMENTI IMPRESE - QUOTA RT | 242.698,51 | 0,00 | 242.179,52 | 0,00 | 0,00 | 518,99 | | 0,00 |

1)Elenco analitico delle risorse vincolate rappresentate nel prospetto del risultato di amministrazione 2018

| Capitolo di entrata | descrizione | Capitolo di spesa | Descr. | Risorse vincolate al 1/1/ 2018 | Accertamenti esercizio 2018 | Impegni esercizio 2018 | Fondo pluriennale vincolato al 31/12/2018 | Cancellazione dell'accertamento o eliminazione del vincolo | Risorse vincolate al 01/01/2019 | di cui Residui Perenti | Utilizzo risorse vincolate nell'esercizio 2019 |
|---------------------|---|-------------------|---|--------------------------------|-----------------------------|------------------------|---|--|---------------------------------|------------------------|--|
| | | | | (a) | (b) | (c) | (d) | (e) | (f)=(a)+(b)-(c)-(d)-(e) | | (h) |
| 11 - - - | ***** AVANZO DI AMMINISTRAZIONE DELL'ESERCIZIO PRECEDENTE ***** | 93079 | EVENTI CALAMITOSI PROVINCE DI LUCCA E MASSA CARRARA OTT - NOV 2010 - OPCM 3925/2011 | 44.450,90 | 0,00 | 14.040,95 | 0,00 | 0,00 | 30.409,95 | | 0,00 |
| 11 - - - | ***** AVANZO DI AMMINISTRAZIONE DELL'ESERCIZIO PRECEDENTE ***** | 93083 | SPESE PER INDAGINI DI MICROZONAZIONE SISMICA - ART. 11 D.L. 39/2009 | 34.005,69 | 0,00 | 29.755,69 | 0,00 | 0,00 | 4.250,00 | | 0,00 |
| 11 - - - | ***** AVANZO DI AMMINISTRAZIONE DELL'ESERCIZIO PRECEDENTE ***** | 93084 | SPESE PER INTERVENTI STRUTTURALI DI RIDUZIONE DEL RISCHIO SISMICO SU EDIFICI DI PROPRIETA' DI FAMIGLIE - ART. 11 D.L. 39/2009 | 95.000,00 | 0,00 | 29.652,34 | 0,00 | 0,00 | 65.347,66 | | 0,00 |
| 11 - - - | ***** AVANZO DI AMMINISTRAZIONE DELL'ESERCIZIO PRECEDENTE ***** | 93114 | ATTIVITA' DI FORMAZIONE IN MATERIA DI PROGRAMMAZIONE E VALUTAZIONE PER RACCORDO CON IL NURV | 128,90 | 0,00 | 0,00 | 0,00 | 0,00 | 128,90 | | 0,00 |
| 11 - - - | ***** AVANZO DI AMMINISTRAZIONE DELL'ESERCIZIO PRECEDENTE ***** | 93135 | SIP - SISTEMA INFORMATIVO NAZIONALE SU INTERVENTI E SERVIZI SOCIALI FINALIZZATO AL CONTRASTO DELLA POVERTA' E DELL'ESCLUSIONE SOCIALE - TRASFERIMENTO AD ALTRI SOGGETTI | 40.000,00 | 0,00 | 15.000,00 | 0,00 | 0,00 | 25.000,00 | | 0,00 |
| 11 - - - | ***** AVANZO DI AMMINISTRAZIONE DELL'ESERCIZIO PRECEDENTE ***** | 93141 | FONDI POLITICHE PER LA FAMIGLIA - TRASFERIMENTO AD ALTRI SOGGETTI | 91.068,62 | 0,00 | 30.450,00 | 0,00 | 0,00 | 60.618,62 | | 0,00 |
| 11 - - - | ***** AVANZO DI AMMINISTRAZIONE DELL'ESERCIZIO PRECEDENTE ***** | 93172 | PROGRAMMA DI RIQUALIFICAZIONE URBANA PER ALLOGGI A CANONE SOSTENIBILE - PARTECIPAZIONE FINANZIARIA DELLA REGIONE TOSCANA (D.M. 26 MARZO 2008 N. 2295) | 52.163,94 | 0,00 | 28.034,84 | 0,00 | 0,00 | 24.129,10 | | 0,00 |
| 11 - - - | ***** AVANZO DI AMMINISTRAZIONE DELL'ESERCIZIO PRECEDENTE ***** | 93189 | PROMOZIONE INTERVENTI FINALIZZATI AL RISPARMIO E RECUPERO DI ENERGIA PER LE MIGLIORI UTILIZZAZ. GEOTERMICHE, TUTELA AMBIENTALE TERRITORI INTERESS. INSEDIAMENTI IMPIANTI GEOTERMICI | 10.890,29 | 0,00 | 9.855,62 | 0,00 | 0,00 | 1.034,67 | | 0,00 |
| 11 - - - | ***** AVANZO DI AMMINISTRAZIONE DELL'ESERCIZIO PRECEDENTE ***** | 93194 | SPESE PER PIANO INTERVENTI PER ELIMINAZIONE RISCHI DERIVANTI DA DISSESTI IDROLOGICI E MOVIMENTI FRANOSI-FINANZIAM. STATALE | 28.752,52 | 0,00 | 0,00 | 0,00 | 0,00 | 28.752,52 | | 0,00 |
| 11 - - - | ***** AVANZO DI AMMINISTRAZIONE DELL'ESERCIZIO PRECEDENTE ***** | 93207 | FONDO SOLIDARIETA' NAZIONALE - RIPRISTINO OPERE PUBBLICHE DI BONIFICA DANNEGGIATE DALLE PIOGGE ALLUVIONALI DEL DICEMBRE 2008 IN PROVINCIA DI AREZZO E GROSSETO | 16.536,88 | 0,00 | 0,00 | 0,00 | 0,00 | 16.536,88 | | 0,00 |
| 11 - - - | ***** AVANZO DI AMMINISTRAZIONE DELL'ESERCIZIO PRECEDENTE ***** | 93216 | FONDO NAZIONALE PER LA MONTAGNA | 769.903,34 | 0,00 | 729.511,59 | 0,00 | 0,00 | 40.391,75 | | 0,00 |
| 12 - - - | ***** AVANZO DI AMMINISTRAZIONE DELL'ESERCIZIO PRECEDENTE ***** | 93240 | POR FESR 2014/2020 INCENTIVI ALL'ACQUISTO DI SERVIZI DI SUPPORTO ALL'INTERNAZIONALIZZAZIONE IN FAVORE DELLE PMI AZIONE 3.4.2 - QUOTA REGIONE | 450.715,14 | 0,00 | 338.235,52 | 0,00 | 84.390,36 | 28.089,26 | | 0,00 |
| 12 - - - | ***** AVANZO DI AMMINISTRAZIONE DELL'ESERCIZIO PRECEDENTE ***** | 93245 | POR FESR 2014/2020 INCENTIVI PER L'EFFICIENTAMENTO DEGLI IMMOBILI E DEI PROCESSI PRODUTTIVI DELLE IMPRESE - INTERVENTI DI EFFICIENTAMENTO ENERGETICO DEI PROCESSI PRODUTTIVI - AZIONE 4.2.1 A.2 - QUOTA REGIONE | 24.970,50 | 0,00 | 22.651,25 | 0,00 | 0,00 | 2.319,25 | | 0,00 |
| 12 - - - | ***** AVANZO DI AMMINISTRAZIONE DELL'ESERCIZIO PRECEDENTE ***** | 93290 | POR FSE 2014/2020 - ASSE D'CAPACITA' ISTITUZIONALE E AMMINISTRATIVA - ACQUISTO DI BENI E SERVIZI - QUOTA REGIONE | 14.113,71 | 0,00 | 13.822,80 | 0,00 | 0,00 | 290,91 | | 0,00 |
| 11 - - - | ***** AVANZO DI AMMINISTRAZIONE DELL'ESERCIZIO PRECEDENTE ***** | 93363 | SPESE PER SPERIMENTAZIONE DI BUONE PRATICHE NEL SETTORE DELL'IMMIGRAZIONE (FINANZIAMENTO STATALE) | 1.981,86 | 0,00 | 0,00 | 0,00 | 0,00 | 1.981,86 | | 0,00 |
| 12 - - - | ***** AVANZO DI AMMINISTRAZIONE DELL'ESERCIZIO PRECEDENTE ***** | 93412 | FEAMIP 2014/2020 - MISURA DI ASSISTENZA TECNICA - QUOTA DI COFINANZIAMENTO REGIONALE PER SPESE DI NATURA CORRENTE - MISSIONI PERSONALE DIPENDENTE | 89,89 | 0,00 | 0,00 | 0,00 | 0,00 | 89,89 | | 0,00 |
| 12 - - - | ***** AVANZO DI AMMINISTRAZIONE DELL'ESERCIZIO PRECEDENTE ***** | 93420 | POR FSE 2014/2020 - ASSE A OCCUPAZIONE SETTORE WELFARE - SERVIZIO CIVILE - QUOTA ASSICURATIVA - QUOTA REGIONE | 16.608,28 | 0,00 | 7.798,59 | 0,00 | 0,00 | 8.809,69 | | 0,00 |

1)Elenco analitico delle risorse vincolate rappresentate nel prospetto del risultato di amministrazione 2018

| Capitolo di entrata | descrizione | Capitolo di spesa | Descr. | Risorse vincolate al 1/1/ 2018 | Accertamenti esercizio 2018 | Impegni esercizio 2018 | Fondo pluriennale vincolato al 31/12/2018 | Cancellazione dell'accertamento o eliminazione del vincolo | Risorse vincolate al 01/01/2019 | di cui Residui Perenti | Utilizzo risorse vincolate nell'esercizio 2019 |
|---------------------|---|-------------------|---|--------------------------------|-----------------------------|------------------------|---|--|---------------------------------|------------------------|--|
| | | | | (a) | (b) | (c) | (d) | (e) | (f)=(a)-(b)-(d)-(e) | | (h) |
| 11 - - - - | ***** AVANZO DI AMMINISTRAZIONE DELL'ESERCIZIO PRECEDENTE ***** | 93514 | EVENTO ALLUVIONALE LUNIGIANA 2011 - TRASFERIMENTI CORRENTI A ENTI LOCALI PER BENEFICI VOLONTARIATO, SPESE SOCCORSO E SOMME URGENZE | 47.840,74 | 0,00 | 40.632,00 | 0,00 | 0,00 | 7.208,74 | | 0,00 |
| 11 - - - - | ***** AVANZO DI AMMINISTRAZIONE DELL'ESERCIZIO PRECEDENTE ***** | 93524 | PROGRAMMA DI COOPERAZIONE INTERREG V-A ITALIA FRANCIA MARITTIMO 2014/2020. PROGETTO MAREGOT. MISSIONI QUOTA UE | 838,07 | 0,00 | 0,00 | 0,00 | 0,00 | 838,07 | | 0,00 |
| 11 - - - - | ***** AVANZO DI AMMINISTRAZIONE DELL'ESERCIZIO PRECEDENTE ***** | 93535 | SPESE PER IL FUNZIONAMENTO DELL'UFFICIO DELLA CONSIGLIERA REGIONALE DI PARITA' | 675,00 | 0,00 | 0,00 | 0,00 | 0,00 | 675,00 | | 0,00 |
| 11 - - - - | ***** AVANZO DI AMMINISTRAZIONE DELL'ESERCIZIO PRECEDENTE ***** | 93536 | VERSAMENTO IRAP RELATIVO ALLE INDENNITA' DELLE CONSIGLIERE DI PARITA' AI SENSI DELL'ART 17, COMMA 2 DEL DL 198/2006 | 57,38 | 0,00 | 0,00 | 0,00 | 0,00 | 57,38 | | 0,00 |
| 11 - - - - | ***** AVANZO DI AMMINISTRAZIONE DELL'ESERCIZIO PRECEDENTE ***** | 93537 | COMPLETAMENTO INTERVENTI CONSEGUENTI AGLI EVENTI CALAMITOSI GIUGNO 1996. | 105.308,27 | 0,00 | 0,00 | 0,00 | 0,00 | 105.308,27 | | 0,00 |
| 11 - - - - | ***** AVANZO DI AMMINISTRAZIONE DELL'ESERCIZIO PRECEDENTE ***** | 93546 | INTERVENTO ADEGUAMENTO IDRALICO CANALE SCOLAMTORE D'ARNO - FONDI STATALI RIVERSATI DALLA PROVINCIA DI PISA | 514.599,09 | 0,00 | 496.487,16 | 0,00 | 0,00 | 18.111,93 | | 0,00 |
| 11 - - - - | ***** AVANZO DI AMMINISTRAZIONE DELL'ESERCIZIO PRECEDENTE ***** | 93551 | POR FESR 2014/2020 INTERVENTI PER L'EFFICIENTAMENTO DEGLI IMMOBILI E DEI PROCESSI PRODUTTIVI DELLE IMPRESE - INTERVENTI DI EFFICIENTAMENTO ENERGETICO NEGLI IMMOBILI SEDE DELLE IMPRESE - AZIONE 4.2.1 A.1 - QUOTA REGIONE - RECUPERO ORGANISMI INTERMEDI | 230.996,76 | 0,00 | 154.827,57 | 0,00 | 67.794,71 | 8.374,48 | | 0,00 |
| 11 - - - - | ***** AVANZO DI AMMINISTRAZIONE DELL'ESERCIZIO PRECEDENTE ***** | 93553 | POR FESR 2014/2020 4.1.1 URBANO - QUOTA REGIONE - RECUPERO ORGANISMI INTERMEDI | 25.639,95 | 0,00 | 25.612,95 | 0,00 | 0,00 | 27,00 | | 0,00 |
| 11 - - - - | ***** AVANZO DI AMMINISTRAZIONE DELL'ESERCIZIO PRECEDENTE ***** | 98041 | POT ITALIA-FRANCIA MARITTIMO 2007-2013. ASSISTENZA TECNICA - FONDI FESR - SPESE MISSIONI - QUOTA UE E STATO - TRASFERIMENTI CORRENTI | 2.711,30 | 0,00 | 0,00 | 0,00 | 0,00 | 2.711,30 | | 0,00 |
| 11 - - - - | ***** AVANZO DI AMMINISTRAZIONE DELL'ESERCIZIO PRECEDENTE ***** | 98060 | ACCORDO DI PROGRAMMA QUADRO IN MATERIA DI SOCIETA' DELL'INFORMAZIONE IV ATTO INTEGRATIVO DEL 18/12/2009 - TRASFERIMENTO EELL | 8.402,00 | 0,00 | 0,00 | 0,00 | 0,00 | 8.402,00 | | 0,00 |
| 90157 - - - - | ***** AVANZO DI AMMINISTRAZIONE DELL'ESERCIZIO PRECEDENTE ***** | 98061 | TRASFERIMENTI DELLO STATO PER LA CREAZIONE DEL CENTRO DI MONITORAGGIO REGIONALE DELLA SICUREZZA STRADALE REGIONALE DELLA SICUREZZA STRADALE | 0,00 | 16.000,00 | 15.729,59 | 0,00 | 0,00 | 270,41 | | 0,00 |
| 11 - 90103 - - - | ***** AVANZO DI AMMINISTRAZIONE DELL'ESERCIZIO PRECEDENTE ***** | 98160 | POR FSE 2014/2020 - ASSE D CAPACITA' ISTITUZIONALE E AMMINISTRATIVA - ACQUISTO DI BENI E SERVIZI - QUOTA STATO | 199,29 | 30.283,13 | 30.283,13 | 0,00 | 0,00 | 199,29 | | 0,00 |
| 11 - 90101 - - - | ***** AVANZO DI AMMINISTRAZIONE DELL'ESERCIZIO PRECEDENTE ***** | 98172 | POR FSE 2014-2020 - ASSE A - SCHEDA 2.1.3.A - TIROCINI PROFESSIONISTI - QUOTA UE - TRASFERIMENTI AD ALTRE IMPRESE | 1.050,00 | 34.800,00 | 34.800,00 | 0,00 | 0,00 | 1.050,00 | | 0,00 |
| 11 - 90103 - - - | ***** AVANZO DI AMMINISTRAZIONE DELL'ESERCIZIO PRECEDENTE ***** | 98173 | POR FSE 2014-2020 - ASSE A - SCHEDA 2.1.3.A - TIROCINI PROFESSIONISTI - QUOTA STATO - TRASFERIMENTI AD ALTRE IMPRESE | 8.548,17 | 23.893,68 | 23.893,68 | 0,00 | 0,00 | 8.548,17 | | 0,00 |
| 11 - 90101 - - - | ***** AVANZO DI AMMINISTRAZIONE DELL'ESERCIZIO PRECEDENTE ***** | 98174 | POR FSE 2014-2020 - ASSE A - SCHEDA 2.1.3.A - TIROCINI PROFESSIONISTI - QUOTA REGIONE TRAMITE RECUPERO ANTICIPAZIONE RISORSE UE E STATO - TRASFERIMENTI AD ALTRE IMPRESE | 3.901,83 | 10.906,32 | 10.906,32 | 0,00 | 0,00 | 3.901,83 | | 0,00 |
| 11 - 90101 - - - | ***** AVANZO DI AMMINISTRAZIONE DELL'ESERCIZIO PRECEDENTE ***** | 98176 | POR FSE 2014/2020 - ASSE D CAPACITA' ISTITUZIONALE E AMMINISTRATIVA - ACQUISTO DI BENI E SERVIZI - FORMAZIONE PERSONALE DIPENDENTE - QUOTA UE | 1,99 | 33.238,60 | 33.238,60 | 0,00 | 0,00 | 1,99 | | 0,00 |

1)Elenco analitico delle risorse vincolate rappresentate nel prospetto del risultato di amministrazione 2018

| Capitolo di entrata | descrizione | Capitolo di spesa | Descr. | Risorse vincolate al 1/1/ 2018 | Accertamenti esercizio 2018 | Impegni esercizio 2018 | Fondo pluriennale vincolato al 31/12/2018 | Cancellazione dell'accertamento o eliminazione del vincolo | Risorse vincolate al 01/01/2019 | di cui Residui Perenti | Utilizzo risorse vincolate nell'esercizio 2019 |
|---------------------|--|-------------------|--|--------------------------------|-----------------------------|------------------------|---|--|---------------------------------|------------------------|--|
| | | | | (a) | (b) | (c) | (d) | (e) | (f)=(a)-(b)-(d)-(e) | | (h) |
| 90194 - - - - | PROGRAMMA DI COOPERAZIONE INTERREG V-A ITALIA FRANCIA MARITTIMO 2014/2020. PROGETTO MAREGOT. QUOTA STATO. CAPOFILA REGIONE LIGURIA ***** ***** | 98218 | PROGRAMMA DI COOPERAZIONE INTERREG V-A ITALIA FRANCIA MARITTIMO 2014/2020. PROGETTO MAREGOT. MISSIONI. QUOTA STATO | 0,00 | 147,92 | 0,00 | 0,00 | 0,00 | 147,92 | | 0,00 |
| 12 - - - - | ***** AVANZO DI AMMINISTRAZIONE DELL'ESERCIZIO PRECEDENTE ***** ***** | N.C. 117 | POR FESR 2014/2020 SOSTEGNO ALLE ATTIVITA' COLLABORATIVE DI RES PER LO SVILUPPO DI NUOVE TECNOLOGIE SOSTENIBILI, DI NUOVI PRODOTTI E SERVIZI AZIONE 1.14 - QUOTA REGIONE | 2.946,90 | 0,00 | 0,00 | 0,00 | 0,00 | 2.946,90 | | 0,00 |
| 11 - - - - | ***** AVANZO DI AMMINISTRAZIONE DELL'ESERCIZIO PRECEDENTE ***** ***** | N.C. 108 | PROGRAMMA HORIZON 2020 - PROGETTO NEFERTITI - ACQUISTO DI BENI E SERVIZI | 6.910,00 | 0,00 | 0,00 | 0,00 | 0,00 | 6.910,00 | | 0,00 |
| 11 - - - - | ***** AVANZO DI AMMINISTRAZIONE DELL'ESERCIZIO PRECEDENTE ***** ***** | N.C. 109 | PROGRAMMA HORIZON 2020 - PROGETTO NEFERTITI - ALTRE SPESE DI RAPPRESENTANZA | 4.500,00 | 0,00 | 0,00 | 0,00 | 0,00 | 4.500,00 | | 0,00 |
| 11 - - - - | ***** AVANZO DI AMMINISTRAZIONE DELL'ESERCIZIO PRECEDENTE ***** ***** | N.C. 107 | PROGRAMMA HORIZON 2020 - PROGETTO NEFERTITI - MISSIONI | 2.325,00 | 0,00 | 0,00 | 0,00 | 0,00 | 2.325,00 | | 0,00 |
| 11 - - - - | ***** AVANZO DI AMMINISTRAZIONE DELL'ESERCIZIO PRECEDENTE ***** ***** | N.C. 110 | PROGRAMMA HORIZON 2020 - PROGETTO ROSEWOOD - ALTRE SPESE DI RAPPRESENTANZA | 6.444,63 | 0,00 | 0,00 | 0,00 | 0,00 | 6.444,63 | | 0,00 |
| 11 - - - - | ***** AVANZO DI AMMINISTRAZIONE DELL'ESERCIZIO PRECEDENTE ***** ***** | N.C. 111 | PROGRAMMA NAZIONALE DEL FONDO ASILO, MIGRAZIONE E INTEGRAZIONE (FAMI) 2014-2020 - PROGETTO "COMMIT - COMPETENZE MIGRANTI IN TOSCANA" - ACQUISTI BENI E PRESTAZIONI DI SERVIZI. QUOTA STATO | 32.168,08 | 0,00 | 0,00 | 0,00 | 0,00 | 32.168,08 | | 0,00 |
| 11 - - - - | ***** AVANZO DI AMMINISTRAZIONE DELL'ESERCIZIO PRECEDENTE ***** ***** | N.C. 112 | PROGRAMMA NAZIONALE DEL FONDO ASILO, MIGRAZIONE E INTEGRAZIONE (FAMI) 2014-2020 - PROGETTO "COMMIT - COMPETENZE MIGRANTI IN TOSCANA" - ACQUISTO BENI E PRESTAZIONI DI SERVIZI. QUOTA UE | 32.168,08 | 0,00 | 0,00 | 0,00 | 0,00 | 32.168,08 | | 0,00 |
| 11 - - - - | ***** AVANZO DI AMMINISTRAZIONE DELL'ESERCIZIO PRECEDENTE ***** ***** | N.C. 62479 | FORMAZIONE PERSONALE ARTI | 200.000,00 | 0,00 | 0,00 | 0,00 | 0,00 | 200.000,00 | | 0,00 |
| 11 - 22432 - - - | ***** AVANZO DI AMMINISTRAZIONE DELL'ESERCIZIO PRECEDENTE ***** ***** RISORSE DERIVANTI DAL FONDO PER L'AGGREGAZIONE DEGLI ACQUISTI DI BENI E SERVIZI PER IL FINANZIAMENTO DELLE ATTIVITA' SVOLTE DAL SOGGETTO AGGREGATORE ***** ***** | N.C. 106 | SPESE PER SOGGETTO AGGREGATORE - TRASFERIMENTO AD ESTAR | 0,00 | 250.000,00 | 0,00 | 0,00 | 0,00 | 250.000,00 | | 0,00 |
| 11 - 22432 - - - | ***** AVANZO DI AMMINISTRAZIONE DELL'ESERCIZIO PRECEDENTE ***** ***** RISORSE DERIVANTI DAL FONDO PER L'AGGREGAZIONE DEGLI ACQUISTI DI BENI E SERVIZI PER IL FINANZIAMENTO DELLE ATTIVITA' SVOLTE DAL SOGGETTO AGGREGATORE ***** ***** | N.C. 105 | SPESE PER SOGGETTO AGGREGATORE - ACQUISTO SERVIZI. | 0,00 | 113.663,69 | 0,00 | 0,00 | 0,00 | 113.663,69 | | 0,00 |
| 11 - - - - | ***** AVANZO DI AMMINISTRAZIONE DELL'ESERCIZIO PRECEDENTE ***** ***** | N.C. 100 | PROGETTO TERRAGIR 3 - PC ITALIA - FRANCIA MARITTIMO 2014-2020 - MISSIONI QUOTA UE (85%) | 1.020,00 | 0,00 | 0,00 | 0,00 | 0,00 | 1.020,00 | | 0,00 |
| 11 - - - - | ***** AVANZO DI AMMINISTRAZIONE DELL'ESERCIZIO PRECEDENTE ***** ***** | N.C. 101 | PROGETTO TERRAGIR 3 - PC ITALIA - FRANCIA MARITTIMO 2014-2020 - PRESTAZIONI PROFESSIONALI E SPECIALISTICHE QUOTA UE (85%) | 20.400,00 | 0,00 | 0,00 | 0,00 | 0,00 | 20.400,00 | | 0,00 |
| 11 - - - - | ***** AVANZO DI AMMINISTRAZIONE DELL'ESERCIZIO PRECEDENTE ***** ***** | N.C. 103 | PROGETTO PRISMA - PC ITALIA FRANCIA MARITTIMO 2014-2020 - TRASFERIMENTI AMMINISTRAZIONI LOCALI QUOTA UE (85%) | 8.500,00 | 0,00 | 0,00 | 0,00 | 0,00 | 8.500,00 | | 0,00 |
| 11 - - - - | ***** AVANZO DI AMMINISTRAZIONE DELL'ESERCIZIO PRECEDENTE ***** ***** | N.C. 102 | PROGETTO PRISMA PC ITALIA FRANCIA MARITTIMO -2014-2020 MISSIONI QUOTA UE (85%) | 382,50 | 0,00 | 0,00 | 0,00 | 0,00 | 382,50 | | 0,00 |
| 11 - - - - | ***** AVANZO DI AMMINISTRAZIONE DELL'ESERCIZIO PRECEDENTE ***** ***** | N.C. 113 | PROGRAMMA HORIZON 2020 - PROGETTO ROSEWOOD - MISSIONI | 689,20 | 0,00 | 0,00 | 0,00 | 0,00 | 689,20 | | 0,00 |
| 11 - - - - | ***** AVANZO DI AMMINISTRAZIONE DELL'ESERCIZIO PRECEDENTE ***** ***** | N.C. 114 | PROGRAMMA HORIZON 2020 - PROGETTO ROSEWOOD - ACQUISTO BENI E SERVIZI | 1.679,01 | 0,00 | 0,00 | 0,00 | 0,00 | 1.679,01 | | 0,00 |

1)Elenco analitico delle risorse vincolate rappresentate nel prospetto del risultato di amministrazione 2018

| Capitolo di entrata | descrizione | Capitolo di spesa | Descr. | Risorse vincolate al 1/1/ 2018 | Accertamenti esercizio 2018 | Impegni esercizio 2018 | Fondo pluriennale vincolato al 31/12/2018 | Cancellazione dell'accertamento o eliminazione del vincolo | Risorse vincolate al 01/01/2019 | di cui Residui Perenti | Utilizzo risorse vincolate nell'esercizio 2019 |
|---------------------|---|-------------------|--|--------------------------------|-----------------------------|------------------------|---|--|---------------------------------|------------------------|--|
| | | | | (a) | (b) | (c) | (d) | (e) | (f)=(a)+(b)-(d)-(e) | | (h) |
| 11 - - - - | ***** AVANZO DI AMMINISTRAZIONE DELL'ESERCIZIO PRECEDENTE ***** | N.C. 118 | D.P.G.R. 198/16. INTERVENTI DI SISTEMAZIONE DEL TORRENTE CARRIONE, RAMO TORANO E RAMO COLONNATA | 1.899.207,78 | 0,00 | 0,00 | 0,00 | 0,00 | 1.899.207,78 | | 0,00 |
| 11 - - - - | ***** AVANZO DI AMMINISTRAZIONE DELL'ESERCIZIO PRECEDENTE ***** | N.C. 119 | INTERVENTI DI PIANTUMAZIONE DELLA PIANA FIORENTINA (DGR 319/2016) IN AREE DEL PATRIMONIO REGIONALE | 442.090,43 | 0,00 | 0,00 | 0,00 | 0,00 | 442.090,43 | | 0,00 |
| 11 - - - - | ***** AVANZO DI AMMINISTRAZIONE DELL'ESERCIZIO PRECEDENTE ***** | N.C. 120 | INTERVENTI DI PIANTUMAZIONE DELLA PIANA FIORENTINA(DGR 319/2016) IN AREE DEMANIALI DI TERZI | 1.072.909,51 | 0,00 | 0,00 | 0,00 | 0,00 | 1.072.909,51 | | 0,00 |
| 11 - - - - | ***** AVANZO DI AMMINISTRAZIONE DELL'ESERCIZIO PRECEDENTE ***** | N.C. 121 | FONDO PER L'ACQUISTO DI COMPLESSI IMMOBILIARI DA DESTINARE AD ALLOGGI DI EDILIZIA RESIDENZIALE PUBBLICA | 15.000.000,00 | 0,00 | 0,00 | 0,00 | 0,00 | 15.000.000,00 | | 0,00 |
| 11 - - - - | ***** AVANZO DI AMMINISTRAZIONE DELL'ESERCIZIO PRECEDENTE ***** | N.C. 122 | PIANO OPERATIVO PER LA SICUREZZA NEL TPL - QUOTA FNT | 500.000,00 | 0,00 | 0,00 | 0,00 | 0,00 | 500.000,00 | | 0,00 |
| 12 - - - - | ***** AVANZO DI AMMINISTRAZIONE DELL'ESERCIZIO PRECEDENTE ***** | N.C. 125 | POR FSE 2014/2020 - ASSE C ISTRUZIONE E FORMAZIONE - SETTORE EDUCAZIONE E ISTRUZIONE - ATTIVITA' C 112A FORMAZIONE OPERATORI DELLA SCUOLA - TRASFERIMENTI AAPP - QUOTA REGIONE | 2.590,71 | 0,00 | 0,00 | 0,00 | 0,00 | 2.590,71 | | 0,00 |
| 11 - 32162 - - - | ***** AVANZO DI AMMINISTRAZIONE DELL'ESERCIZIO PRECEDENTE ***** RECUPERI E RIMBORSI SU SOMME A DESTINAZIONE VINCOLATA RELATIVE A QUOTE DI COFINANZIAMENTO POR FESR 2014-2020 - ENTRATA IN CONTO CAPITALE DA IMPRESE ***** | N.C. 129 | RISORSE IN CONTO CAPITALE PROVENIENTI DA ORGANISMI INTERMEDI DA RIDESTINARE AD AZIONI DEL POR FESR 2014-2020 A SEGUITO DI RIMODULAZIONI | 0,00 | 337.736,92 | 0,00 | 0,00 | 0,00 | 337.736,92 | | 0,00 |
| 12 - - - - | ***** AVANZO DI AMMINISTRAZIONE DELL'ESERCIZIO PRECEDENTE ***** | N.C. 135 | POR FESR 2014/2020 4.1.3 URBANO. QUOTA REGIONE. | 7.636,19 | 0,00 | 0,00 | 0,00 | 0,00 | 7.636,19 | | 0,00 |
| 12 - - - - | ***** AVANZO DI AMMINISTRAZIONE DELL'ESERCIZIO PRECEDENTE ***** | N.C. 136 | POR FESR 2014/2020 4.1.1 URBANO - QUOTA REGIONE | 12.834,84 | 0,00 | 0,00 | 0,00 | 0,00 | 12.834,84 | | 0,00 |
| 12 - - - - | ***** AVANZO DI AMMINISTRAZIONE DELL'ESERCIZIO PRECEDENTE ***** | N.C. 140 | POR FSE 2014/2020 - ASSE A - TRASFERIMENTI IMPRESE - QUOTA REGIONE - SETTORE LAVORO | 162.405,95 | 0,00 | 0,00 | 0,00 | 0,00 | 162.405,95 | | 0,00 |
| 11 - - - - | ***** AVANZO DI AMMINISTRAZIONE DELL'ESERCIZIO PRECEDENTE ***** | N.C. 141 | FINANZIAMENTO AD ALIA S.P.A. PER IL PROGETTO RIDUZIONE RIFIUTI IN ATTUAZIONE DELLA D.G.R.T. N. 1176 DEL 30.10.2017 | 131.432,50 | 0,00 | 0,00 | 0,00 | 0,00 | 131.432,50 | | 0,00 |
| 11 - - - - | ***** AVANZO DI AMMINISTRAZIONE DELL'ESERCIZIO PRECEDENTE ***** | N.C. 142 | FINANZIAMENTO AD ALIA S.P.A. PER IL PROGETTO RIDUZIONE RIFIUTI IN ATTUAZIONE DELLA D.G.R.T. N. 1176 DEL 30.10.2017 | 283.903,56 | 0,00 | 0,00 | 0,00 | 0,00 | 283.903,56 | | 0,00 |
| 11 - - - - | ***** AVANZO DI AMMINISTRAZIONE DELL'ESERCIZIO PRECEDENTE ***** | N.C. 144 | PROGRAMMA NAZIONALE DEL FONDO ASILO, MIGRAZIONE E INTEGRAZIONE (FAMI) 2014-2020 - PROGETTO "COMMIT - COMPETENZE MIGRANTI IN TOSCANA" - SOFTWARE PER REALIZZAZIONE SISTEMA INFORMATIVO. QUOTA STATO | 18.742,50 | 0,00 | 0,00 | 0,00 | 0,00 | 18.742,50 | | 0,00 |
| 11 - - - - | ***** AVANZO DI AMMINISTRAZIONE DELL'ESERCIZIO PRECEDENTE ***** | N.C. 143 | PROGRAMMA NAZIONALE DEL FONDO ASILO, MIGRAZIONE E INTEGRAZIONE (FAMI) 2014-2020 - PROGETTO "COMMIT - COMPETENZE MIGRANTI IN TOSCANA" - SOFTWARE PER REALIZZAZIONE SISTEMA INFORMATIVO. QUOTA UE | 18.742,50 | 0,00 | 0,00 | 0,00 | 0,00 | 18.742,50 | | 0,00 |
| 12 - - - - | ***** AVANZO DI AMMINISTRAZIONE DELL'ESERCIZIO PRECEDENTE ***** | N.C. 150 | POR FESR 2014/2020 ASSE URBANO (AZIONE 9.6.6 A1) - QUOTA REGIONE | 161.450,06 | 0,00 | 0,00 | 0,00 | 0,00 | 161.450,06 | | 0,00 |
| 12 - - - - | ***** AVANZO DI AMMINISTRAZIONE DELL'ESERCIZIO PRECEDENTE ***** | N.C. 151 | POR FESR 2014/2020 ASSE URBANO (AZIONE 9.6.6 SOTTOAZIONE A.2) - QUOTA REGIONE | 42.373,29 | 0,00 | 0,00 | 0,00 | 0,00 | 42.373,29 | | 0,00 |
| 12 - - - - | ***** AVANZO DI AMMINISTRAZIONE DELL'ESERCIZIO PRECEDENTE ***** | N.C. 152 | POR FESR 2014/2020 ASSE URBANO (AZIONE 9.3.5) - QUOTA REGIONE | 36.379,28 | 0,00 | 0,00 | 0,00 | 0,00 | 36.379,28 | | 0,00 |
| 11 - - - - | ***** AVANZO DI AMMINISTRAZIONE DELL'ESERCIZIO PRECEDENTE ***** | N.C. 153 | PROGETTO PRISMA - PCT ITALIA - FRANCIA MARITTIMO 2014-2020 - CERTIFICATORE QUOTA UE (85%) | 510,00 | 0,00 | 0,00 | 0,00 | 0,00 | 510,00 | | 0,00 |
| 12 - - - - | ***** AVANZO DI AMMINISTRAZIONE DELL'ESERCIZIO PRECEDENTE ***** | N.C. 158 | POR FSE 2014/2020 -ASSE B INCLUSIONE SOCIALE E LOTTA ALLA POVERTA' - QUOTA REGIONE - SETTORE LAVORO | 220.993,89 | 0,00 | 0,00 | 0,00 | 0,00 | 220.993,89 | | 0,00 |

1)Elenco analitico delle risorse vincolate rappresentate nel prospetto del risultato di amministrazione 2018

| Capitolo di entrata | descrizione | Capitolo di spesa | Descr. | Risorse vincolate al 1/1/ 2018 | Accertamenti esercizio 2018 | Impegni esercizio 2018 | Fondo pluriennale vincolato al 31/12/2018 | Cancellazione dell'accertamento o eliminazione del vincolo | Risorse vincolate al 01/01/2019 | di cui Residui Perenti | Utilizzo risorse vincolate nell'esercizio 2019 |
|--|---|-------------------|--|--------------------------------|-----------------------------|------------------------|---|--|---------------------------------|------------------------|--|
| | | | | (a) | (b) | (c) | (d) | (e) | (f)=(a)-(b)-(d)-(e) | | (h) |
| 11 - 11014 - - - | DELL'ESERCIZIO PRECEDENTE ***** TRIBUTO SPECIALE PER IL DEPOSITO IN DISCARICA DEI RIFIUTI SOLIDI (ART.3 COMMI 24 E 27 L. 28.12.95 N.549 - D.M. 18.07.96 E L.R. 60/96) QUOTA VINCOLATA ***** | NC 274 | FONDO IN ATTUAZIONE DELLE ATTIVITA' DI CUI ALL'ART. 3 COMMA 27 L.549/95 - SPESA PER INVESTIMENTI | 0,00 | 200.000,00 | 0,00 | 0,00 | 0,00 | 200.000,00 | | 0,00 |
| 11 - - - - | ***** AVANZO DI AMMINISTRAZIONE DELL'ESERCIZIO PRECEDENTE ***** | N.C. 256 | ACCORDO DI PROGRAMMA QUADRO INFRASTRUTTURE PER LO SVILUPPO LOCALE (economie derivanti da assegnazioni Delibere CIPE 84/2000, 138/2000 e 36/2002) | 42.995,77 | 0,00 | 0,00 | 0,00 | 0,00 | 42.995,77 | | 0,00 |
| 11 - - - - | ***** AVANZO DI AMMINISTRAZIONE DELL'ESERCIZIO PRECEDENTE ***** | N.C. 266 | FONDO PER IL PAGAMENTO DI RESIDUI PERENTI RELATIVI A SPESE PER INCREMENTO ATTIVITA' FINANZIARIE FINANZIATE CON RISORSE DELLO STATO | 2.600.000,00 | 0,00 | 0,00 | 0,00 | 0,00 | 2.600.000,00 | 2.600.000,00 | 0,00 |
| Totale vincoli derivanti da trasferimenti (t) | | | | 803.520.818,62 | 135.200.035,51 | 145.443.766,30 | 0,00 | 133.117.059,64 | 660.160.028,19 | 42.315.622,76 | 0,00 |
| Vincoli derivanti da finanziamenti | | | | | | | | | | | |
| Totale vincoli derivanti da finanziamenti (f) | | | | 0,00 | 0,00 | 0,00 | 0,00 | 0,00 | 0,00 | 0,00 | 0,00 |
| Vincoli formalmente attribuiti dall'ente | | | | | | | | | | | |
| Totale vincoli formalmente attribuiti dall'ente (e) | | | | 0,00 | 0,00 | 0,00 | 0,00 | 0,00 | 0,00 | 0,00 | 0,00 |
| Altri vincoli | | | | | | | | | | | |
| 12 - 32096 - - - | DELL'ESERCIZIO PRECEDENTE ***** RIMBORSI, RECUPERI E NUOVE ENTRATE DI FONDI REGIONALI PER SPESA SANITARIA NON ATTRIBUITI AD ALTRI CAPITOLI DI ENTRATA ***** | 24023 | SPESE AZIENDE SANITARIE DA FINANZIARE CON ECONOMIE ESERCIZI PRECEDENTI | 72.805,13 | 997.850,00 | 546.772,83 | 0,00 | 0,00 | 523.882,30 | | 0,00 |
| 11 - - - - | ***** AVANZO DI AMMINISTRAZIONE DELL'ESERCIZIO PRECEDENTE ***** | 24051 | PROGRAMMA DI INTERVENTI FORMATIVI-EDUCATIVI PER LA LOTTA ALL'AIDS | 255.442,54 | 0,00 | 0,00 | 0,00 | 0,00 | 255.442,54 | | 0,00 |
| 22064 - - - - | FONDO PER LA PREVENZIONE DELLA CECITA' E LA REALIZZAZIONE DI CENTRI PER L'EDUCAZIONE E LA RIABILITAZIONE VISIVA (L. 28/8/97 N. 284 - D.M. 18.12.97) | 26065 | SPESE PER LA PREVENZIONE DELLA CECITA' E LA REALIZZAZIONE DI CENTRI PER L'EDUCAZIONE E LA RIABILITAZIONE VISIVA | 0,00 | 10.785,48 | 0,00 | 0,00 | 0,00 | 10.785,48 | | 0,00 |
| 22284 - - - - | ***** CENTRI DI RIFERIMENTO RISCANTRO DIAGNOSTICO SIDS ***** | 26154 | CENTRI DI RIFERIMENTO RISCANTRO DIAGNOSTICO SIDS | 0,00 | 114,05 | 0,00 | 0,00 | 0,00 | 114,05 | | 0,00 |
| 22305 - - - - | FONDO PER APPLICAZIONE NORME E SPECIFICHE COMUNITARIE PER SERVIZIO TRASFUSIONALE | 26181 | APPLICAZIONE NORME E SPECIFICHE COMUNITARIE PER SERVIZIO TRASFUSIONALE. | 0,00 | 100.048,35 | 76.962,48 | 0,00 | 0,00 | 23.085,87 | | 0,00 |
| 24114 - - - - | D.LGS. 19 NOVEMBRE 2008 N. 19 - FONDO PER IL FINANZIAMENTO DEI CONTROLLI SANITARI UFFICIALI. | 26188 | D.LGS. 19 NOVEMBRE 2008 N. 194. FINANZIAMENTO DEI CONTROLLI UFFICIALI SANITARI | 0,00 | 82.504,85 | 81.733,38 | 0,00 | 0,00 | 771,47 | | 0,00 |
| 11 - - - - | ***** AVANZO DI AMMINISTRAZIONE DELL'ESERCIZIO PRECEDENTE ***** | 74067 | ACCANTONAMENTO DI ECONOMIE SU IMPEGNI PERENTI FINANZIATI DA RISORSE VINCOLATE DESTINATE A SPESA SANITARIA. SPESA CORRENTE | 599.108,00 | 0,00 | 0,00 | 0,00 | 0,00 | 599.108,00 | | 0,00 |
| 11 - - - - | ***** AVANZO DI AMMINISTRAZIONE DELL'ESERCIZIO PRECEDENTE ***** | 74068 | ACCANTONAMENTO DI ECONOMIE SU IMPEGNI PERENTI FINANZIATI DA RISORSE VINCOLATE DESTINATE A SPESA SANITARIA. SPESA DI INVESTIMENTO | 119.110,18 | 0,00 | 0,00 | 0,00 | 0,00 | 119.110,18 | | 0,00 |
| 11 - - - - | ***** AVANZO DI AMMINISTRAZIONE DELL'ESERCIZIO PRECEDENTE ***** | 85117 | FONDO PER IL PAGAMENTO DI RESIDUI PERENTI RELATIVI A SPESA SANITARIA CORRENTE FINANZIATA DA RISORSE VINCOLATE | 6.323.748,54 | 0,00 | 0,00 | 0,00 | 1.052.187,81 | 5.271.560,73 | 5.271.560,73 | 0,00 |
| 11 - - - - | ***** AVANZO DI AMMINISTRAZIONE DELL'ESERCIZIO PRECEDENTE ***** | 85118 | FONDO PER IL PAGAMENTO DI RESIDUI PERENTI RELATIVI ALLA SPESA SANITARIA IN C/CAPITALE FINANZIATA CON RISORSE VINCOLATE | 14.689.100,73 | 0,00 | 0,00 | 0,00 | 2.871.323,86 | 11.817.776,87 | 11.817.776,87 | 0,00 |
| 11 - 24085 - - - | ***** AVANZO DI AMMINISTRAZIONE DELL'ESERCIZIO PRECEDENTE ***** LEGGE7/2006. MUTILAZIONI GENITALI FEMMINILI ***** | 85149 | MUTILAZIONI GENITALI FEMMINILI | 170.663,35 | 10.230,90 | 170.663,35 | 0,00 | 0,00 | 10.230,90 | | 0,00 |

1)Elenco analitico delle risorse vincolate rappresentate nel prospetto del risultato di amministrazione 2018

| Capitolo di entrata | descrizione | Capitolo di spesa | Descr. | Risorse vincolate al 1/1/ 2018 | Accertamenti esercizio 2018 | Impegni esercizio 2018 | Fondo pluriennale vincolato al 31/12/2018 | Cancellazione dell'accertamento o eliminazione del vincolo | Risorse vincolate al 01/01/2019 | di cui Residui Perenti | Utilizzo risorse vincolate nell'esercizio 2019 |
|---|--|-------------------|--|--------------------------------|-----------------------------|------------------------|---|--|---------------------------------|------------------------|--|
| | | | | (a) | (b) | (c) | (d) | (e) | (f)=(a)+(b)-(d)-(e) | | (h) |
| 12 - - - | ***** AVANZO DI AMMINISTRAZIONE DELL'ESERCIZIO PRECEDENTE ***** | 85365 | SPESE AZIENDE SANITARIE DA FINANZIARE CON ECONOMIE ESERCIZI PRECEDENTI | 21.024.694,24 | 0,00 | 7.077.153,20 | 0,00 | 0,00 | 13.947.541,04 | | 0,00 |
| 12 - - - | ***** AVANZO DI AMMINISTRAZIONE DELL'ESERCIZIO PRECEDENTE ***** | 85952 | FONDO PER IL PAGAMENTO DI RESIDUI PERENTI RELATIVI A SPESA SANITARIA CORRENTE | 5.650.363,88 | 0,00 | 0,00 | 0,00 | 72.805,13 | 5.577.558,75 | 5.577.558,75 | 0,00 |
| 11 - - - | ***** AVANZO DI AMMINISTRAZIONE DELL'ESERCIZIO PRECEDENTE ***** | 85956 | ACCANTONAMENTO DI ECONOMIE SU IMPEGNI PERENTI FINANZIATI DA RISORSE VINCOLATE DESTINATE A SPESA SANITARIA. SPESA CORRENTE | 1.725.915,56 | 0,00 | 0,00 | 0,00 | 0,00 | 1.725.915,56 | | 0,00 |
| 11 - - - | ***** AVANZO DI AMMINISTRAZIONE DELL'ESERCIZIO PRECEDENTE ***** | 85957 | ACCANTONAMENTO DI ECONOMIE SU IMPEGNI PERENTI FINANZIATI DA RISORSE VINCOLATE DESTINATE A SPESA SANITARIA. SPESA DI INVESTIMENTO | 53.047,18 | 0,00 | 0,00 | 0,00 | 0,00 | 53.047,18 | | 0,00 |
| 11 - 22459 - - - | ***** AVANZO DI AMMINISTRAZIONE DELL'ESERCIZIO PRECEDENTE ***** FONDO PER IL GIOCO DI AZZARDO PATOLOGICO (GAP) ***** | N.C. 104 | FONDO PER IL GIOCO DI AZZARDO PATOLOGICO (GAP); TRASFERIMENTI A SOGGETTI PUBBLICI | 0,00 | 2.839.668,00 | 0,00 | 0,00 | 0,00 | 2.839.668,00 | | 0,00 |
| 11 - - - | ***** AVANZO DI AMMINISTRAZIONE DELL'ESERCIZIO PRECEDENTE ***** | N.C. 286 | RESTITUZIONE E RIMBORSO DI PARTE CORRENTE ALLE AMMINISTRAZIONI LOCALI DI SOMME NON DOVUTE O INCASSATE IN ECCESSO | 15.933,95 | 0,00 | 0,00 | 0,00 | 0,00 | 15.933,95 | | 0,00 |
| Totale altri vincoli (v) | | | | 50.699.933,28 | 4.041.201,63 | 7.953.285,24 | 0,00 | 3.996.316,80 | 42.791.532,87 | 22.666.896,35 | 0,00 |
| Totale risorse vincolate (l)+(f)+(g)+(e)+(v) | | | | 871.830.687,52 | 342.624.108,13 | 355.751.034,75 | 0,00 | 137.113.376,44 | 721.590.384,46 | 64.982.519,11 | 0,00 |
| Quota del risultato di amministrazione accantonata al fondo residui perenti riguardante le spese vincolate (solo per le regioni) | | | | 196.798.897,34 | 0,00 | 0,00 | 0,00 | 131.816.378,23 | 64.982.519,11 | 64.982.519,11 | |
| Quota del risultato di amministrazione accantonato al fondo crediti di dubbia esigibilità riguardanti le risorse vincolate (3) | | | | | | | | | | | |
| Quota del risultato di amministrazione accantonato per altri fondi rischi riguardanti le risorse vincolate | | | | | | | | | | | |
| Totale risorse vincolate al netto degli accantonamenti, rappresentato nell'allegato riguardante il risultato di amministrazione 2018 | | | | | | | | | 721.590.384,46 | 64.982.519,11 | |

2)Elenco analitico delle risorse accantonate rappresentate nel prospetto del risultato di amministrazione 2018

| Capitolo di spesa | Descr. | Risorse accantonate al 1/1/2018 | Utilizzo accantonamenti nell'esercizio 2018 | Accantonamenti stanziati nell'esercizio 2018 | Risorse accantonate al 01/01/2019 |
|-------------------|---|---------------------------------|---|--|-----------------------------------|
| | | (a) | (b) | (c) | (d)=(a)-(b)+@ |
| 13108 | COMPETENZE E INDENNITA' ACCESSORIE PERSONALE DIPENDENTE - CONSIGLIO REGIONALE | 0,00 | 597.422,25 | 614.180,06 | 16.757,81 |
| 13109 | CONTRIBUTI A CARICO ENTE PERSONALE DIPENDENTE CONSIGLIO REGIONALE | 0,00 | 390.441,61 | 403.175,48 | 12.733,87 |
| 13112 | IRAP PERSONALE DIPENDENTE A TEMPO INDETERMINATO, TEMPO DETERMINATO STRAORDINARIO E SUPPLENTE, PROGETTI SPECIALI, DIRETTORI GENERALI, PERSONALE ASSISTENZA ORGANI POLITICI - CONSIGLIO REGIONALE | 0,00 | 92.545,21 | 113.931,09 | 21.385,88 |
| 71017 | COMPENSI DERIVANTI DALLA RIPARTIZIONE DEL FONDO INTERNO (CAP/E 32023) | 0,00 | 64.471,99 | 100.000,00 | 35.528,01 |
| 71021 | FONDO PER LA RETRIBUZIONE DI POSIZIONE E PER LA RETRIBUZIONE DI RISULTATO DEL PERSONALE CON QUALIFICA DIRIGENZIALE (C.C.N.L. E C.C.D.I.) (CAP/E 32023) | 0,00 | 185.727,92 | 187.439,61 | 1.711,69 |
| 71107 | COMPETENZE E INDENNITA' ACCESSORIE PERSONALE DIPENDENTE | 0,00 | 4.698.164,25 | 5.168.887,44 | 470.723,19 |
| 71110 | CONTRIBUTI A CARICO ENTE PERSONALE DIPENDENTE | 0,00 | 2.904.984,81 | 4.010.675,36 | 1.105.690,55 |
| 71116 | IRAP PERSONALE DIPENDENTE A TEMPO INDETERMINATO, TEMPO DETERMINATO STRAORDINARIO E SUPPLENTE, PROGETTI SPECIALI, DIRETTORI GENERALI, PERSONALE ASSISTENZA ORGANI POLITICI | 0,00 | 639.909,62 | 1.067.559,87 | 427.650,25 |
| 71130 | AGENZIA PER LE ATTIVITA' DI INFORMAZIONE DEGLI ORGANI DI GOVERNO DELLA REGIONE - PERSONALE A TEMPO INDETERMINATO - RETRIBUZIONI LORDE | 0,00 | 726.582,07 | 764.950,11 | 38.368,04 |
| 71131 | AGENZIA PER LE ATTIVITA' DI INFORMAZIONE DEGLI ORGANI DI GOVERNO DELLA REGIONE - ONERI | 0,00 | 236.717,10 | 246.030,66 | 9.313,56 |
| 71132 | AGENZIA PER LE ATTIVITA' DI INFORMAZIONE DEGLI ORGANI DI GOVERNO DELLA REGIONE - IRAP | 0,00 | 67.373,08 | 70.152,06 | 2.778,98 |
| 71138 | AGENZIA PER LE ATTIVITA' DI INFORMAZIONE DEL CONSIGLIO REGIONALE - PERSONALE A TEMPO INDETERMINATO - RETRIBUZIONI LORDE | 0,00 | 349.828,51 | 386.227,90 | 36.399,39 |
| 71139 | AGENZIA PER LE ATTIVITA' DI INFORMAZIONE DEL CONSIGLIO REGIONALE - ONERI | 0,00 | 114.907,82 | 134.078,52 | 19.170,70 |
| 71140 | AGENZIA PER LE ATTIVITA' DI INFORMAZIONE DEL CONSIGLIO REGIONALE - IRAP | 0,00 | 32.326,79 | 37.184,87 | 4.858,08 |
| 71280 | COMPETENZE ED INDENNITA' ACCESSORIE PERSONALE DIPENDENTE L.R.22/2015 | 0,00 | 2.051.455,68 | 2.301.099,03 | 249.643,37 |
| 71281 | CONTRIBUTI A CARICO ENTE PERSONALE DIPENDENTE L.R.22/2015 | 0,00 | 939.242,17 | 1.158.702,12 | 219.459,95 |
| 71283 | IRAP PERSONALE DIPENDENTE A TEMPO INDETERMINATO L.R.22/2015 | 0,00 | 188.646,11 | 216.559,66 | 27.913,55 |
| 73076 | FONDO ANTICIPAZIONE DI LIQUIDITA' | 611.003.682,79 | | 0,00 | 611.003.682,79 |
| 74079 | FONDO A COPERTURA DELLA GARANZIA RILASCIATA SU MUTUO CONTRATTO DA INTERPORTO DI GUASTICCE | 0,00 | | 3.000.000,00 | 3.000.000,00 |
| 74089 | FONDO INDENNITA' DI FINE MANDATO | 0,00 | | 152.133,00 | 152.133,00 |
| 74090 | FONDO PERDITE SOCIETARIE | 0,00 | | 2.578.386,17 | 2.578.386,17 |
| 74100 | FONDO CREDITI DI DUBBIA ESIGIBILITA' RELATIVO A RESIDUI ATTIVI DI PARTE CORRENTE | 106.842.983,55 | | 0,00 | 106.842.983,55 |
| 74153 | FONDO CREDITI DI DUBBIA ESIGIBILITA' RELATIVO A RESIDUI ATTIVI IN C/CAPITALE | 13.201.192,16 | | 5.935.611,76 | 19.136.803,92 |
| 85959 | FONDO A COPERTURA DELLA GARANZIA RILASCIATA SU MUTUO CONTRATTO DA INTERPORTO DI GUASTICCE | 12.000.000,00 | | 0,00 | 12.000.000,00 |
| 85960 | FONDO INDENNITA' DI FINE MANDATO | 1.351.126,01 | | 0,00 | 1.351.126,01 |
| 85961 | FONDO PERDITE SOCIETARIE | 4.287.397,73 | | 0,00 | 4.287.397,73 |
| 85962 | FONDO SPESE LEGALI | 3.151.000,00 | | 0,00 | 3.151.000,00 |
| 85963 | FONDO CREDITI DI DUBBIA ESIGIBILITA' RELATIVO A RESIDUI ATTIVI DI PARTE CORRENTE | 265.020.828,01 | | 0,00 | 265.020.828,01 |
| 85969 | FONDO PER IL PAGAMENTO DI RESIDUI PERENTI RELATIVI A SPESE CORRENTI FINANZIATE CON RISORSE REGIONALI | 13.514.612,00 | | 0,00 | 13.514.612,00 |
| 85970 | FONDO PER IL PAGAMENTO DI RESIDUI PERENTI RELATIVI A SPESE DI INVESTIMENTO FINANZIATE CON RISORSE REGIONALI | 22.546.088,98 | | 0,00 | 22.546.088,98 |
| 90010 | COMPETENZE E INDENNITA' ACCESSORIE PERSONALE DIPENDENTE - CONSIGLIO REGIONALE | 759.014,59 | 758.668,73 | 0,00 | 345,86 |
| 90050 | FONDO PER LA RETRIBUZIONE DI POSIZIONE E PER LA RETRIBUZIONE DI RISULTATO DEL PERSONALE CON QUALIFICA DIRIGENZIALE (C.C.N.L. E C.C.D.I.) (CAP/E 32023) | 328.605,87 | 28.605,87 | 0,00 | 300.000,00 |
| 90052 | CONTRIBUTI A CARICO ENTE PERSONALE DIPENDENTE | 1.635.070,18 | 1.563.670,18 | 0,00 | 71.400,00 |
| 90053 | IRAP PERSONALE DIPENDENTE A TEMPO INDETERMINATO, TEMPO DETERMINATO STRAORDINARIO E SUPPLENTE, PROGETTI SPECIALI, DIRETTORI GENERALI, PERSONALE ASSISTENZA ORGANI POLITICI | 542.749,15 | 517.249,14 | 0,00 | 25.500,01 |
| 90060 | COMPETENZE ED INDENNITA' ACCESSORIE PERSONALE DIPENDENTE L.R.22/2015 | 1.310.205,32 | 1.309.135,31 | 0,00 | 1.070,01 |
| 93104 | COMPETENZE E INDENNITA' ACCESSORIE PERSONALE DIPENDENTE - CONSIGLIO REGIONALE | 55.607,38 | 0,00 | 0,00 | 55.607,38 |
| 93106 | IRAP PERSONALE DIPENDENTE A TEMPO INDETERMINATO, TEMPO DETERMINATO STRAORDINARIO E SUPPLENTE, PROGETTI SPECIALI, DIRETTORI GENERALI, PERSONALE ASSISTENZA ORGANI POLITICI - CONSIGLIO REGIONALE | 12.562,19 | 0,00 | 0,00 | 12.562,19 |
| 93311 | FONDO PER LA RETRIBUZIONE DI POSIZIONE E PER LA RETRIBUZIONE DI RISULTATO DEL PERSONALE CON QUALIFICA DIRIGENZIALE (C.C.N.L. E C.C.D.I.) (CAP/E 32023) | 14.423,18 | 0,00 | 0,00 | 14.423,18 |
| 93328 | COMPETENZE E INDENNITA' ACCESSORIE PERSONALE DIPENDENTE | 807.698,55 | 0,00 | 0,00 | 807.698,55 |
| 93331 | AGENZIA PER LE ATTIVITA' DI INFORMAZIONE DEGLI ORGANI DI GOVERNO DELLA REGIONE - PERSONALE A TEMPO INDETERMINATO - RETRIBUZIONI LORDE | 7.499,41 | 0,00 | 0,00 | 7.499,41 |
| 93332 | AGENZIA PER LE ATTIVITA' DI INFORMAZIONE DEL CONSIGLIO REGIONALE - PERSONALE A TEMPO INDETERMINATO - RETRIBUZIONI LORDE | 576,77 | 0,00 | 0,00 | 576,77 |
| 93345 | COMPETENZE ED INDENNITA' ACCESSORIE PERSONALE DIPENDENTE L.R.22/2015 | 1.535,30 | 0,00 | 0,00 | 1.535,30 |
| 93346 | CONTRIBUTI A CARICO ENTE PERSONALE DIPENDENTE L.R.22/2015 | 10.982,90 | 0,00 | 0,00 | 10.982,90 |
| 93348 | IRAP PERSONALE DIPENDENTE A TEMPO INDETERMINATO L.R.22/2015 | 4.110,97 | 0,00 | 0,00 | 4.110,97 |
| 267 | FONDO PER IL PAGAMENTO DI RESIDUI PERENTI RELATIVI A SPESE PER INCREMENTO ATTIVITA' FINANZIARIE FINANZIATE CON RISORSE REGIONALI | 2.600.000,00 | | | 2.600.000,00 |
| Totale | | 1.061.009.552,99 | 18.458.076,20 | 28.646.964,77 | 1.071.198.441,56 |

**Elenco dei residui attivi e passivi
con anzianità superiore a 5 anni**

(Ex. Art 11 comma 6 lett e) D.Lgs. 118/2011)

Accertamenti

ACCERTAMENTI

| Direzione Generale | Dirigente Titolare Capitolo | Numero Capitolo | Descrizione Capitolo | Conto tesoreria | Num. Accertamento | Anno Accertamento | Descrizione | Residuo Attuale | Motivazione Dirigente |
|---|-----------------------------|-----------------|--|-----------------|-------------------|-------------------|---|-----------------|--|
| PROGRAMMAZIONE E BILANCIO | LUCIANI ANGELITA | 32011 | RECUPERI E RIMBORSI DERIVANTI DA ECONOMIE SU SOMME A DESTINAZIONE VINCOLATA RELATIVE A QUOTE DI COFINANZIAMENTO DEL DOCUP OB. 2 2000-2006 | ORDINARIO | 827 | 2011 | REG.CE 1260/99-DOCUP OB.2 2000/2006 MIS.1.1 AZ.1.1.1C-THEMATICA SRL - REVOCA DEL BENEFICIO DEL TERMINE E RECUPERO DEL CONTRIBUTO CONCESSO ED EROGATO - QUOTA CAPITALE | 1.573.273,54 | Iscritto a ruolo |
| PROGRAMMAZIONE E BILANCIO | LUCIANI ANGELITA | 32011 | RECUPERI E RIMBORSI DERIVANTI DA ECONOMIE SU SOMME A DESTINAZIONE VINCOLATA RELATIVE A QUOTE DI COFINANZIAMENTO DEL DOCUP OB. 2 2000-2006 | ORDINARIO | 1270 | 2011 | GARIMARINE SRL - REVOCA DEL BENEFICIO DEL TERMINE E RECUPERO DEL CONTRIBUTO CONCESSO SUL BANDO 2004 - QUOTA CAPITALE | 2.537.153,78 | Iscritto a ruolo |
| PROGRAMMAZIONE E BILANCIO | LUCIANI ANGELITA | 32011 | RECUPERI E RIMBORSI DERIVANTI DA ECONOMIE SU SOMME A DESTINAZIONE VINCOLATA RELATIVE A QUOTE DI COFINANZIAMENTO DEL DOCUP OB. 2 2000-2006 | ORDINARIO | 319 | 2012 | AZIONE 1.1.1C - GLASSIENA S.P.A. - REVOCA DEL BENEFICIO DEL TERMINE E RECUPERO DEL CONTRIBUTO CONCESSO SUL BANDO 2004 - QUOTA CAPITALE | 3.559.075,82 | Iscritto a ruolo |
| PROGRAMMAZIONE E BILANCIO | LUCIANI ANGELITA | 32011 | RECUPERI E RIMBORSI DERIVANTI DA ECONOMIE SU SOMME A DESTINAZIONE VINCOLATA RELATIVE A QUOTE DI COFINANZIAMENTO DEL DOCUP OB. 2 2000-2006 | ORDINARIO | 23 | 2013 | BARSANTI MACCHINE SPA - REVOCA DEL BENEFICIO DEL TERMINE E RECUPERO DEL CONTRIBUTO CONCESSO NELLA FORMA DI AIUTI RIMBORSABILI - QUOTA CAPITALE | 1.309.797,12 | Iscritto a ruolo |
| PROGRAMMAZIONE E BILANCIO | LUCIANI ANGELITA | 32011 | RECUPERI E RIMBORSI DERIVANTI DA ECONOMIE SU SOMME A DESTINAZIONE VINCOLATA RELATIVE A QUOTE DI COFINANZIAMENTO DEL DOCUP OB. 2 2000-2006 | ORDINARIO | 748 | 2013 | 2000-2006 - Misura 1.1 Azione 1.1.1c) - REVOCA DEL BENEFICIO DEL TERMINE E RECUPERO DEL CONTRIBUTO CONCESSO CON D.D. 2017/2007 - QUOTA CAPITALE | 1.980.000,01 | Iscritto a ruolo |
| PROGRAMMAZIONE E BILANCIO | BINI ALESSANDRO | 32012 | RECUPERI E RIMBORSI SOMME RELATIVE A COFINANZIAMENTI RENDICONTATI ALLA UE E STATO DA ACCANTONARE PER RESTITUZIONI O COMPENSAZIONI | ORDINARIO | 928 | 2008 | REG.U.E. DOCUP OB. 2 TOSCANA ANNI 1997/99 - REVOCA E CONTESTUALE RECUPERO DEL CONTRIBUTO CONCESSO AL C.I.S. SPA PER LA REALIZZAZIONE DELL'IMPIANTO DI TRATTAMENTO FANGHI DI DEPURAZIONE CONCIARI MEDIANTE INERTIZZAZIONE | 1.103.864,26 | Iscritto a ruolo |
| POLITICHE MOBILITA', INFRASTRUTTURE E TRASPORTO PUBBLICO LOCALE | BUFFONI RICCARDO | 42225 | FONDO PER LA PROMOZIONE E IL SOSTEGNO DELLO SVILUPPO DEL TRASPORTO PUBBLICO LOCALE PER IL RINNOVO MATERIALE ROTABILE - L.296/06, L.244/07 E L.133/08 (D.L. 112/08) | ORDINARIO | 1792 | 2008 | MINISTERO DELLE INFRASTRUTTURE E DEI TRASPORTI PROMOZIONE E SOSTEGNO SVILUPPO DEL TRASPORTO PUBBLICO LOCALE - L.296/06 - L.244/07 - L.133/08 (D.L.112/08) | 952.607,31 | La rendicontazione è già stata inviata al Ministero con nota del 3/2014 e 11/2015.Si precisa che la Regione ha sollecitato il trasferimento. |
| POLITICHE MOBILITA', INFRASTRUTTURE E TRASPORTO PUBBLICO LOCALE | BUFFONI RICCARDO | 42225 | FONDO PER LA PROMOZIONE E IL SOSTEGNO DELLO SVILUPPO DEL TRASPORTO PUBBLICO LOCALE PER IL RINNOVO MATERIALE ROTABILE - L.296/06, L.244/07 E L.133/08 (D.L. 112/08) | ORDINARIO | 2160 | 2009 | FONDO PER LA PROMOZIONE E IL SOSTEGNO DELLO SVILUPPO DEL TRASPORTO PUBBLICO LOCALE PER IL RINNOVO MATERIALE ROTABILE - L.296/06, L.244/07, L.133/08 (D.L.112/08) | 9.238.936,00 | La rendicontazione è già stata inviata al Ministero con nota del 3/2014 e 11/2015.Si precisa che la Regione ha sollecitato il trasferimento. |
| POLITICHE MOBILITA', INFRASTRUTTURE E TRASPORTO PUBBLICO LOCALE | BUFFONI RICCARDO | 42225 | FONDO PER LA PROMOZIONE E IL SOSTEGNO DELLO SVILUPPO DEL TRASPORTO PUBBLICO LOCALE PER IL RINNOVO MATERIALE ROTABILE - L.296/06, L.244/07 E L.133/08 (D.L. 112/08) | ORDINARIO | 1893 | 2010 | FONDO PER LA PROMOZIONE E IL SOSTEGNO DELLO SVILUPPO DEL TPL PER IL RINNOVO DEL MATERIALE ROTABILE - L.296/2006 ART.1 COMMA 1031 - D.L.112/2008 | 2.838.244,10 | La rendicontazione è già stata inviata al Ministero con nota del 3/2014 e 11/2015.Si precisa che la Regione ha sollecitato il trasferimento. |
| AMBIENTE ED ENERGIA | CASELLI RENATA LAURA | 42087 | FONDI DEL PIANO TRIENNALE DI TUTELA AMBIENTALE 94/96 P.T.T.A AREE PROTETTE L. 394/91 (DEL.CIPE 21.12.93) | ORDINARIO | 1262 | 2001 | FONDI DEL PIANO TRIENNALE DI TUTELA AMBIENTALE P.T.T.A. 94/96 AREE PROTETTE - LEGGE 394/91 - DEL.CIPE 21/12/1993 - (CAP/U 44107) | 1.811.247,85 | Nell'esercizio 2018 è stata incassata una parte delle risorse residue relative a tale programma di finanziamento. In corso la predisposizione della rendicontazione finale da trasmettere al Ministero Ambiente, per la richiesta del saldo del contributo a s |
| AMBIENTE ED ENERGIA | CASELLI RENATA LAURA | 42098 | FONDO PER ADEGUAMENTO IMPIANTO DI DEPURAZIONE GROSSETO N.246 FINANZIATO CON REVOCA FONDI FIO/89 N.140 (D.M. 3845 DEL 19.6.96) | ORDINARIO | 1265 | 2001 | FONDO PER ADEGUAMENTO IMPIANTO DI DEPURAZIONE DI GROSSETO N.246 FINANZIATO CON FONDI DI REVOCA DEL FIO 1989 PROG. 140 - D.M. 3845 DEL 19/6/96 | 1.140.654,88 | Nell'esercizio 2018 è stata incassata una parte delle risorse residue relative a tale programma di finanziamento. In corso la predisposizione della rendicontazione finale da trasmettere al Ministero Ambiente, per la richiesta del saldo del contributo a s |
| AMBIENTE ED ENERGIA | CASELLI RENATA LAURA | 42271 | ACCORDO DI CUI AL DM 16 OTTOBRE 2006 - PROGRAMMA DI FINANZIAMENTI PER IL MIGLIORAMENTO DELLA QUALITA' DELL'ARIA - ENTRATE STATALI IN CONTO CAPITALE | ORDINARIO | 1692 | 2011 | MINISTERO DELL'AMBIENTE E DELLA TUTELA DEL TERRITORIO PROGRAMMA DI FINANZIAMENTI PER IL MIGLIORAMENTO DELLA QUALITA'DELL'ARIA - ACCORDO R.T.-COMUNE FIRENZE-MIN.AMBIENTE AI SENSI D.M.16/10/2006 - D.D.21/0711 (QUOTA CAPITALE) | 1.539.133,59 | Rendicontato al Ministero dell'Ambiente, in attesa risposta.Nell'ambito della riconciliazione dei rapporti di credito debito tra Regione e Stato il Ministero dell'Ambiente ha confermato la sussistenza di tali crediti. |
| ISTRUZIONE E FORMAZIONE | CRUSCHELLI GUIDO | 22153 | FONDO SPERIMENTALE APPRENDISTATO POM 94002913 - ASSE 2 (DD. 374-375-376/III 30.9.98) - QUOTA STATO | ORDINARIO | 1645 | 1999 | FONDO SPERIMENTALE APPRENDISTATO POM 94002913-ASSE 2 (DD. 374-375-376/III 30-09-1998) QUOTA STATO (CAP/U 15506) | 1.114.984,83 | quota UE risulta invece da incassare la Quota Stato oggetto dell'accertamento. In attesa di risposta dal Ministero del Lavoro |
| ISTRUZIONE E FORMAZIONE | CRUSCHELLI GUIDO | 22194 | FONDO STATALE PER PROGETTI DI FORMAZIONE DI LAVORATORI OCCUPATI - D.M. LAVORO 167/2001 | ORDINARIO | 2163 | 2013 | L.53/2000 DECR.INTERMINIST. 106-107-108/segrDG/2013 - Fondi per la realizzazione di progetti formativi a favore di lavoratori occupati | 925.346,86 | In corso di verifica della rendicontazione |
| ISTRUZIONE E FORMAZIONE | CRUSCHELLI GUIDO | 22263 | FONDO PER INTERVENTI DI FORMAZIONE CONTINUA (L. 19/07/1993 N. 236) | ORDINARIO | 1399 | 2007 | MINISTERO DEL LAVORO E DELLE POLITICHE SOCIALI L.236/93-FONDO PER INTERVENTI DI FORMAZIONE CONTINUA | 3.296.785,99 | Verifica in corso della rendicontazione da parte del Ministero |
| ISTRUZIONE E FORMAZIONE | CRUSCHELLI GUIDO | 22263 | FONDO PER INTERVENTI DI FORMAZIONE CONTINUA (L. 19/07/1993 N. 236) | ORDINARIO | 1454 | 2010 | INTERVENTI URGENTI A SOSTEGNO DELL'OCCUPAZIONE ANNUALITA'2008-2009 - DD.320/V DEL 18/11/2009 L.236/93 | 8.975.988,00 | Verifica in corso della rendicontazione da parte del Ministero |
| ISTRUZIONE E FORMAZIONE | CRUSCHELLI GUIDO | 22263 | FONDO PER INTERVENTI DI FORMAZIONE CONTINUA (L. 19/07/1993 N. 236) | ORDINARIO | 1720 | 2012 | MINISTERO DEL LAVORO E DELLE POLITICHE SOCIALI* - DD.829 D.G.2012 Min.Lav.e Pol.Sociali prot.38597 del 6/11/2012 - Interventi formativi a favore dei lavoratori e delle imprese - Annualita' 2012 L.236-93 Art. 9 | 4.381.878,88 | Verifica in corso della rendicontazione da parte del Ministero |

| Direzione Generale | Dirigente Titolare Capitolo | Numero Capitolo | Descrizione Capitolo | Conto tesoreria | Num. Accertamento | Anno Accertamento | Descrizione | Residuo Attuale | Motivazione Dirigente |
|---|-----------------------------|-----------------|--|-----------------|-------------------|-------------------|---|-----------------|--|
| URBANISTICA E POLITICHE ABITATIVE | D'AGLIANO GIOVANNI | 42269 | FONDI PER LA REALIZZAZIONE DEL PROGRAMMA DI RIQUALIFICAZIONE URBANA PER ALLOGGI A CANONE SOSTENIBILE (D.M. 26 MARZO 2008 N. 2295) | ORDINARIO | 1878 | 2011 | TRASFERIMENTO FONDI PER LA REALIZZAZIONE DEL PROGRAMMA DI RIQUALIFICAZIONE URBANA PER ALLOGGI A CANONE SOSTENIBILE - D.M.26/03/2008 N.2295 | 6.133.981,90 | Importo da incassare previa rendicontazione al Ministero delle Infrastrutture sullo stato di avanzamento del programma. Al momento è in corso una rendicontazione per farsi accreditare un ulteriore 30% |
| URBANISTICA E POLITICHE ABITATIVE | D'AGLIANO GIOVANNI | 42273 | FONDI PER LA REALIZZAZIONE DEGLI INTERVENTI DI CUI ALL'ART. 1, COMMA 1, LETT. B, C, D, E DEL PIANO NAZIONALE DI EDILIZIA ABITATIVA APPROVATO CON DPCM 16.07.2009 | ORDINARIO | 525 | 2012 | MINISTERO DELLE INFRASTRUTTURE E DEI TRASPORTI TRASFERIMENTO FONDI PER LA REALIZZAZIONE DEGLI INTERVENTI DI CUI ALL'ART. 1, COMMA 1, LETT. B, C, D, E DEL PIANO NAZIONALE DI EDILIZIA ABITATIVA ALLEGATO AL D.P.C.M. 16 LUGLIO 2009 | 7.872.149,74 | Importo da incassare previa rendicontazione al Ministero delle Infrastrutture sullo stato di avanzamento del programma. Al momento è in corso una rendicontazione per farsi accreditare un ulteriore 30% |
| PROGRAMMAZIONE E BILANCIO | BINI ALESSANDRO | 11020 | IRAP, ADDIZIONALE IRPEF E IVA A SALDO ESERCIZI PRECEDENTI | SANITARIO | 2190 | 2013 | 56/2000 - Compartecipazione IVA Sanita - saldo restituzione mobilita interregionale 2011 da parte della Regione Abruzzo | 1.682.194,00 | attesa erogazione |
| AGRICOLTURA E SVILUPPO RURALE | GILIBERTI GENNARO | 22093 | FONDO PER PROGRAMMI REGIONALI DI MIGLIORAMENTO NEL SETTORE DEL CAVALLO | ORDINARIO | 1386 | 2003 | RIPARTIZIONE DEL FONDO RELATIVO AI PROGRAMMI D'INTERVENTO NEL SETTORE DEL CAVALLO AI SENSI DELL'ART.3 DEL DECRETO LEGISLATIVO 449/99 - D.M.24663 DEL 30.12.2001 - (DGR.T.241/03 - CAP/U 20475) | 2.331.451,71 | Controversia in corso con il MIPAAF che ha impugnato la sentenza n. 3157/2017, che rigetta l'opposizione del MIPAAF avverso il decreto ingiuntivo n. 6211/13 della RT.Prossima udienza fissata per 14/1/2020,come da report avvocatura regionale del 25/7/2018. |
| LAVORO | GIOVANI FRANCESCA | 22185 | PROGRAMMA COMUNITARIO EQUAL. DECISIONE DELLA COMMISSIONE EUROPEA N. C(2001) 43 DEL 26.03.01. QUOTA STATO. | ORDINARIO | 1416 | 2006 | PROGRAMMA COMUNITARIO EQUAL. DECISIONE DELLA COMMISSIONE EUROPEA N. C(2001)43 DEL 26.03.01. QUOTA STATO - ALLINEAMENTO AD IMPEGNATO 2006 | 986.426,24 | in attesa del saldo da parte del Ministero, richiesto con nota prot. AOOGR/453327 del 01/10/2018 |
| POLITICHE MOBILITA', INFRASTRUTTURE E TRASPORTO PUBBLICO LOCALE | IERP MARCO | 42199 | FINANZIAMENTO ACCORDO DI PROGRAMMA QUADRO PER IL SETTORE DELLE INFRASTRUTTURE DI TRASPORTO - VII ACCORDO INTEGRATIVO (DELIBERA CIPE N. 35/2005) | ORDINARIO | 1896 | 2010 | MINISTERO DELLO SVILUPPO ECONOMICO * IL FINANZIAMENTO A.P.Q. PER IL SETTORE INFRASTRUTTURE DI TRASPORTO - VII ACCORDO INTEGRATIVO - DEL CIPE 35/2005 | 1.090.483,87 | Tale residuo fa parte della programmazione FSC 2000-2006 rispetto alla quale l'ultima trancia di incasso è avvenuta a Dicembre 2018, a seguito dell'avanzamento degli interventi verrà inviata una nuova rendicontazione al Dipartimento delle politiche per la |
| ATTIVITA' PRODUTTIVE | LUCIANI ANGELITA | 32011 | RECUPERI E RIMBORSI DERIVANTI DA ECONOMIE SU SOMME A DESTINAZIONE VINCOLATA RELATIVE A QUOTE DI COFINANZIAMENTO DEL DOCUP OB. 2 2000-2006 | ORDINARIO | 15 | 2011 | REG. CE 1260/99-DOCUF OB.2 2000/2006 - MIS. 1.1 - AZ.1.1.1C - ALMAR DI GHERARDI MARCO E C. SAS - REVOCA DEL BENEFICIO DEL TERMINE E RECUPERO DEL CONTRIBUTO CONCESSO - QUOTA CAPITALE | 2.082.111,32 | procedura in corso |
| ATTIVITA' PRODUTTIVE | LUCIANI ANGELITA | 32011 | RECUPERI E RIMBORSI DERIVANTI DA ECONOMIE SU SOMME A DESTINAZIONE VINCOLATA RELATIVE A QUOTE DI COFINANZIAMENTO DEL DOCUP OB. 2 2000-2006 | ORDINARIO | 790 | 2012 | 1.1.1C - AEB FRAMES S.P.A. IN LIQUIDAZIONE FALLITA IL 23.05.2012 - REVOCA DEL BENEFICIO DEL TERMINE E RECUPERO DEL CONTRIBUTO CONCESSO SUL BANDO 2004 - QUOTA CAPITALE | 1.139.180,00 | procedura in corso |
| DIRITTI DI CITTADINANZA E COESIONE SOCIALE | NERI MORALDO | 22069 | CARATTERE PRIORITARIO DEL PSN, ASSISTENZA SANITARIA AGLI STRANIERI IRREGOLARI, ESCLUSIVITA' DEL RAPPORTO DEL PERSONALE DIRIGENTE DEL SSN E ALTRE RISORSE DI FONDO SANITARIO VINCOLATO | SANITARIO | 1208 | 2005 | MINISTERO ECONOMIA N. 129842 DEL 15.11.2005 CONGUAGLI MOBILITA'SANITARIA 1997-2002 COME DA ACCORDI BILATERALI CONCLUSI DALLE REGIONI PRESSO IL COORD. REGIONALE FINO ALLA DATA DEL 4.3.2004 | 1.017.605,00 | Si tratta di un residuo relativo ad un conguaglio della mobilità interregionale 1997-2002 di iniziali circa 52 mln incassati parzialmente in due tranches negli anni 2005 e 2007 (vedi allegati); ad oggi siamo ancora in attesa del saldo |
| DIRITTI DI CITTADINANZA E COESIONE SOCIALE | NERI MORALDO | 22069 | CARATTERE PRIORITARIO DEL PSN, ASSISTENZA SANITARIA AGLI STRANIERI IRREGOLARI, ESCLUSIVITA' DEL RAPPORTO DEL PERSONALE DIRIGENTE DEL SSN E ALTRE RISORSE DI FONDO SANITARIO VINCOLATO | SANITARIO | 725 | 2013 | MINISTERO DELL'ECONOMIA E DELLE FINANZE - DEL CIPE 142/2012 - Fondo sanitario nazionale 2012. Ripartizione tra le Regioni delle quote vincolate per il perseguimento degli obiettivi di carattere prioritario e di rilievo nazionale | 29.824.427,00 | degli obiettivi PSN anno 2012; tale erogazione è subordinata all'approvazione dei progetti delle regioni da parte della Conferenza Stato Regioni avvenuta, per alcune regioni compresa la Toscana, nella seduta del 02/07/2015 (CSR n. 107/2015) |
| DIRITTI DI CITTADINANZA E COESIONE SOCIALE | NERI MORALDO | 22069 | CARATTERE PRIORITARIO DEL PSN, ASSISTENZA SANITARIA AGLI STRANIERI IRREGOLARI, ESCLUSIVITA' DEL RAPPORTO DEL PERSONALE DIRIGENTE DEL SSN E ALTRE RISORSE DI FONDO SANITARIO VINCOLATO | SANITARIO | 2249 | 2013 | MINISTERO DELL'ECONOMIA E DELLE FINANZE Ripartizione risorse per obiettivi PSN | 29.379.768,00 | degli obiettivi PSN anno 2013; tale erogazione è subordinata all'approvazione dei progetti delle regioni da parte della Conferenza Stato Regioni avvenuta, per alcune regioni compresa la Toscana, nella seduta del 16/11/2017 (CSR n. 203/2017) |
| DIRITTI DI CITTADINANZA E COESIONE SOCIALE | NERI MORALDO | 22069 | CARATTERE PRIORITARIO DEL PSN, ASSISTENZA SANITARIA AGLI STRANIERI IRREGOLARI, ESCLUSIVITA' DEL RAPPORTO DEL PERSONALE DIRIGENTE DEL SSN E ALTRE RISORSE DI FONDO SANITARIO VINCOLATO | SANITARIO | 2251 | 2013 | MINISTERO DELL'ECONOMIA E DELLE FINANZE Ripartizione quota per superamento OPG | 2.616.663,00 | Il finanziamento è relativo ai programmi assistenziali di superamento degli OPG 2013 che sono stati approvati con D.M. 07/12/2016 (G.U. n. 6 del 09/01/2017); lo stesso D.M. |
| DIRITTI DI CITTADINANZA E COESIONE SOCIALE | BINI ALESSANDRO | 32050 | RECUPERI, RIMBORSI E RESTITUZIONI DI SOMME A LIBERA DESTINAZIONE - CORRENTE | ORDINARIO | 1139 | 2008 | COMPENSAZIONE MOBILITA' SANITARIA INTERREGIONALE: CONGUAGLI FINALI PERIODO 1997-2004, EX NOTA MINISTERO DELLA SALUTE-DIP.TO DELLA QUALITA'-D.G. PROGRAMMAZIONE SANITROT. N.0005903-P-14/03/2008 | 4.766.132,78 | in attesa di incasso |
| DIRITTI DI CITTADINANZA E COESIONE SOCIALE | NERI MORALDO | 42020 | FONDO INTERVENTI RISTRUTTURAZIONE EDILIZIA E AMMODERNAMENTO TECNOLOGICO PATRIMONIO SANITARIO PUBBLICO E REALIZZAZIONE RESIDENZE SANITARIE ASSISTENZIALI (L.450/97 - ART.20 L. 67/88 - DEL CIPE 6/5/98) - (CAP/U 18240 - V.B. CON DGR 340/2000) | SANITARIO | 798 | 2008 | FONDO INTERVENTI RISTRUTTURAZIONE EDILIZIA E AMMODERNAMENTO TECNOLOGICO PATRIMONIO SANITARIO PUBBLICO E REALIZZAZIONE RESIDENZE SANITARIE ASSISTENZIALI (L.450/97 - ART.20 L. 67/88 - DEL CIPE 6/5/98) - (CAP/U 18240 - V.B. CON DGR 340/2000) | 1.534.727,81 | Da Mantenere,abbiamo provveduto a fare 1 chiusura per il Dipartimento Emergenza Urgenza del P.O. di Cisanello pari ad € 242.231,40 a breve potremo fare anche il relativo pag. e successivo incasso in corso la chiusura per Torregalli sollecitato gli ultimi due interventi. |
| DIRITTI DI CITTADINANZA E COESIONE SOCIALE | NERI MORALDO | 42020 | FONDO INTERVENTI RISTRUTTURAZIONE EDILIZIA E AMMODERNAMENTO TECNOLOGICO PATRIMONIO SANITARIO PUBBLICO E REALIZZAZIONE RESIDENZE SANITARIE ASSISTENZIALI | SANITARIO | 1346 | 2000 | F.DO INTERVENTI RISTRUTTURAZIONE EDILIZIA E AMMODERNAMENTO TECNOLOGICO PATRIMONIO SANIT. PUBBLICO E REALIZZ. RESIDENZE SANIT. ASSISTENZ.(L.450/97 E ART.20 L.67/88-DEL CIPE 6/5/98)AMMISSIONE A FINANZIAMENTO INTERVENTI CON DECRETO MIN.SANITA DEL 31/8/00-ACQ | 1.232.494,74 | Da mantenere abbiamo risollecitato le due ultime aziende rimaste a richiedere il saldo e poi potremo richiederlo noi al Ministero |

| Direzione Generale | Dirigente Titolare Capitolo | Numero Capitolo | Descrizione Capitolo | Conto tesoreria | Num. Accertamento | Anno Accertamento | Descrizione | Residuo Attuale | Motivazione Dirigente |
|--|-----------------------------|-----------------|---|-----------------|-------------------|-------------------|--|-----------------------|---|
| DIRITTI DI CITTADINANZA E COESIONE SOCIALE | NERI MORALDO | 42020 | FONDO INTERVENTI RISTRUTTURAZIONE EDILIZIA E AMMODERNAMENTO TECNOLOGICO PATRIMONIO SANITARIO PUBBLICO E REALIZZAZIONE RESIDENZE SANITARIE ASSISTENZIALI | SANITARIO | 1235 | 2001 | AMMODERNAMENTO TECNOLOGICO PATRIMONIO SANIT. PUBBLICO, REALIZZAZ. RESIDENZE SANITARIE (DEL.CIPE 6.5.98) - ASSEGNAZ. CON DECR. MIN.SANITA' DEL 01.02.2001 - ACQUISIZIONE IN BILANCIO CON DGR 679/01 (CAP/U 18240) | 12.677.980,92 | Inviata rendicontazione al Ministero per complessivi euro 895.720,00. Per la parte restante sono state sollecitate tutte le Aziende a inviare alla Regione tutte le rendicontazioni per poi richiederle il trasferimento allo Stato. |
| DIRITTI DI CITTADINANZA E COESIONE SOCIALE | NERI MORALDO | 42020 | FONDO INTERVENTI RISTRUTTURAZIONE EDILIZIA E AMMODERNAMENTO TECNOLOGICO PATRIMONIO SANITARIO PUBBLICO E REALIZZAZIONE RESIDENZE SANITARIE ASSISTENZIALI | SANITARIO | 862 | 2010 | PLURIENNALE INVESTIMENTI DI CUI ALL'ART.20 L.67/88 INTERVENTI A FAVORE DI AUSL N.9 GR P.O.MASSA MARITTIMA, AOU SENESE P.O.LE SCOTTE - INTERVENTI AMMESSI AL FINANZI CON D.D.MINISTERIALI DEL 23/03 E DEL 30/03/2010 | 3.391.888,26 | Si tratta di due interventi relativi AOU Senese PO Le Scotte - Adeguamento antincendio FASE A e Ex Usi 9 di Grosseto per PO Massa Marittima - Protocollo colline metallifere (opere di completamento e arredi). Questi due interventi di investimento sono in |
| DIRITTI DI CITTADINANZA E COESIONE SOCIALE | NERI MORALDO | 42020 | FONDO INTERVENTI RISTRUTTURAZIONE EDILIZIA E AMMODERNAMENTO TECNOLOGICO PATRIMONIO SANITARIO PUBBLICO E REALIZZAZIONE RESIDENZE SANITARIE ASSISTENZIALI | SANITARIO | 1595 | 2010 | D.G.R. 781/08 - PROSECUZIONE PROGRAMMA PLURIENNALE INVESTIMENTI IN SANITA'R.T.(ART.20 L.67/88) - INTERVENTI AMMESSI A FINANZIAMENTO CON D.M.27/10/2010 MIN.SALUTE - ASL.5 PI, ASL.6 LI, ASL.11 EMPOLI, ASL.110, AOU CAREGGI, AOU MEYER | 4.222.025,95 | Vari interventi ex art. 20 finanziamenti statali di cui ancora le Aziende non hanno presentato la chiusura e quindi non possono essere pagati e trasmessi al Ministero per ricevere l'erogazione. |
| DIRITTI DI CITTADINANZA E COESIONE SOCIALE | NERI MORALDO | 42020 | FONDO INTERVENTI RISTRUTTURAZIONE EDILIZIA E AMMODERNAMENTO TECNOLOGICO PATRIMONIO SANITARIO PUBBLICO E REALIZZAZIONE RESIDENZE SANITARIE ASSISTENZIALI | SANITARIO | 1596 | 2010 | PLURIENNALE INVESTIMENTI IN SANITA'DELLA R.T. (ART.20 L.67/88) - INTERVENTI AMMESSI A FINANZIAMENTO CON D.M.20/10/2010 MIN.SALUTE - ASL.2 LUCCA, A.O.U. SENESE | 2.646.338,10 | Vari interventi ex art. 20 finanziamenti statali di cui ancora le Aziende non hanno presentato la chiusura e quindi non possono essere pagati e trasmessi al Ministero per ricevere l'erogazione. |
| DIRITTI DI CITTADINANZA E COESIONE SOCIALE | NERI MORALDO | 42020 | FONDO INTERVENTI RISTRUTTURAZIONE EDILIZIA E AMMODERNAMENTO TECNOLOGICO PATRIMONIO SANITARIO PUBBLICO E REALIZZAZIONE RESIDENZE SANITARIE ASSISTENZIALI | SANITARIO | 1651 | 2010 | PLURIENNALE INVESTIMENTI IN SANITA'R.T.(ART.20 L.67/88 E SUCC.MOD.) - INTERVENTI AMMESSI A FINANZIAMENTO CON D.M.02/11/2010 MIN.SALUTE - ASL.2 LU, ASL.3 PT, ASL.7 SIO FI, AOU PISANA, AOU SENESE | 40.324.562,47 | Vari interventi ex art. 20 finanziamenti statali di cui ancora le Aziende non hanno presentato la chiusura e quindi non possono essere pagati e trasmessi al Ministero per ricevere l'erogazione. |
| DIRITTI DI CITTADINANZA E COESIONE SOCIALE | NERI MORALDO | 42020 | FONDO INTERVENTI RISTRUTTURAZIONE EDILIZIA E AMMODERNAMENTO TECNOLOGICO PATRIMONIO SANITARIO PUBBLICO E REALIZZAZIONE RESIDENZE SANITARIE ASSISTENZIALI | SANITARIO | 1655 | 2010 | PLURIENNALE INVESTIMENTI IN SANITA'R.T.(ART.20 L.67/88 E SUCC.MOD.) - INTERVENTI AMMESSI A FINANZIAMENTO CON D.M.03/11/2010 MIN.SALUTE - ASL.1 MS, ASL.10 FI | 6.031.489,78 | Vari interventi ex art. 20 finanziamenti statali di cui ancora le Aziende non hanno presentato la chiusura e quindi non possono essere pagati e trasmessi al Ministero per ricevere l'erogazione. |
| DIRITTI DI CITTADINANZA E COESIONE SOCIALE | NERI MORALDO | 42020 | FONDO INTERVENTI RISTRUTTURAZIONE EDILIZIA E AMMODERNAMENTO TECNOLOGICO PATRIMONIO SANITARIO PUBBLICO E REALIZZAZIONE RESIDENZE SANITARIE ASSISTENZIALI | SANITARIO | 1811 | 2010 | D.G.R. 781/08 - PROSECUZIONE PROGRAMMA PLURIENNALE INVESTIMENTI IN SANITA'R.T.(ART.20 L.67/88 E SUCC.MOD.) - INTERVENTI AMMESSI A FINANZIAMENTO CON D.M.05/08/2010 MIN.SALUTE - ASL.3 PT, ASL.9 GR, ASL.8 AR AOU CAREGGI | 4.278.326,77 | Vari interventi ex art. 20 finanziamenti statali di cui ancora le Aziende non hanno presentato la chiusura e quindi non possono essere pagati e trasmessi al Ministero per ricevere l'erogazione. |
| DIRITTI DI CITTADINANZA E COESIONE SOCIALE | NERI MORALDO | 42021 | PROGRAMMA DI REALIZZAZIONE DI STRUTTURE PER ATTIVITA' LIBERO PROFESSIONALE INTRAMURARIA DLGS 254/2000 | SANITARIO | 122 | 2008 | <<MINISTERO DELLA SALUTE>> - D.C.R. 284/2000 - REALIZZAZIONE DI STRUTTURE SANITARIE PER ATTIVITA' LIBERO-PROFESSIONALE INTRAMURARIA | 2.617.797,42 | Vari interventi ex art. 20 finanziamenti statali di cui ancora le Aziende non hanno presentato la chiusura e quindi non possono essere pagati e trasmessi al Ministero per ricevere l'erogazione. |
| DIRITTI DI CITTADINANZA E COESIONE SOCIALE | NERI MORALDO | 42025 | FONDO PER LA REALIZZAZIONE DI INTERVENTI PER LA RIQUALIFICAZIONE DELL'ASSISTENZA SANITARIA NEI GRANDI CENTRI URBANI (ART. 71 COMMA 1 LEGGE 23.12.1998 N. 448) | SANITARIO | 1239 | 2001 | FONDO PER REALIZZAZIONE INTERVENTI DI RIQUALIFICAZIONE ASSISTENZA SANITARIA GRANDI CENTRI URBANI (L.448/1998) - ASSEGNAZIONE CON DECR. MIN. SANITA' DEL 05.04.2001 - ACQUISIZIONE IN BILANCIO CON DGR 1270/01 (CAP/U 18010) | 7.536.373,77 | Vari interventi ex art. 20 finanziamenti statali di cui ancora le Aziende non hanno presentato la chiusura e quindi non possono essere pagati e trasmessi al Ministero per ricevere l'erogazione. |
| DIRITTI DI CITTADINANZA E COESIONE SOCIALE | NERI MORALDO | 42025 | FONDO PER LA REALIZZAZIONE DI INTERVENTI PER LA RIQUALIFICAZIONE DELL'ASSISTENZA SANITARIA NEI GRANDI CENTRI URBANI (ART. 71 COMMA 1 LEGGE 23.12.1998 N. 448) | SANITARIO | 558 | 2008 | INTERVENTI PER LA RIQUALIFICAZIONE DELL'ASSISTENZA SANITARIA NEI GRANDI CENTRI URBANI DI CUI ALL'ART.71 DELLA L.448/98 - D.C.R. 29.02.2000 N.126 - D.D.SALUT4.07 - REINTEGRO FINANZIAMENTO | 4.111.183,63 | Vari interventi ex art. 20 finanziamenti statali di cui ancora le Aziende non hanno presentato la chiusura e quindi non possono essere pagati e trasmessi al Ministero per ricevere l'erogazione. |
| DIRITTI DI CITTADINANZA E COESIONE SOCIALE | NERI MORALDO | 46017 | RESTITUZIONE DALLE AZIENDE SANITARIE DELLE ANTICIPAZIONI PER REALIZZAZIONE INFRASTRUTTURE SANITARIE | SANITARIO | 1353 | 2012 | L.R.65/2010-DGR 186/2011 - AZIENDA OSPEDALIERO UNIVERSITARIA PISANA - RIENTRO DELLE SOMME EROGATE A VALERE SUL FONDO DI ANTICIPAZIONE DI RISORSE PROVENIENTI DA ALIENAZIONI | 60.000.000,00 | Credito sussistente, in corso predisposizione atti per autorizzare lo slittamento dei tempi di restituzione per proroga realizzazione intervento. |
| DIRITTI DI CITTADINANZA E COESIONE SOCIALE | NERI MORALDO | 46017 | RESTITUZIONE DALLE AZIENDE SANITARIE DELLE ANTICIPAZIONI PER REALIZZAZIONE INFRASTRUTTURE SANITARIE | SANITARIO | 1353 | 2013 | L.R.65/2010-DGR 186/2011 - AZIENDA OSPEDALIERO UNIVERSITARIA PISANA - RIENTRO DELLE SOMME EROGATE A VALERE SUL FONDO DI ANTICIPAZIONE DI RISORSE PROVENIENTI DA ALIENAZIONI | 17.000.000,00 | Credito sussistente, in corso predisposizione atti per autorizzare lo slittamento dei tempi di restituzione per proroga realizzazione intervento. |
| DIREZIONE GENERALE DELLA GIUNTA REGIONALE | non presente | 22278 | LR. 17/99 - PROGETTO SEENET II - UNA RETE DI COOPERAZIONE TRANSLOCALE TRA ITALIA E SUD EST EUROPA - COFINANZIAMENTO MINISTERO AFFARI ESTERI | ORDINARIO | 2169 | 2009 | MINISTERO DEGLI AFFARI ESTERI PROGETTO SEENET II UNA RETE DI COOPERAZIONE TRANSNAZIONALE TRA ITALIA E SUD EST EUROPA COFINANZIAMENTO MINISTERO AFFARI ESTERI - REALIZZAZ. PROGETTI COFINANZIATI DAL M.A.E. - L.R.17/1999 | 1.556.628,61 | RENDICONTI ALL'ESAME DEL MINISTERO DEGLI ESTERI |
| DIREZIONE GENERALE DELLA GIUNTA REGIONALE | non presente | 22278 | COOPERAZIONE TRANSLOCALE TRA ITALIA E SUD EST EUROPA - COFINANZIAMENTO MINISTERO AFFARI ESTERI | ORDINARIO | 1971 | 2011 | MINISTERO DEGLI AFFARI ESTERI PROGETTO SEENET - COFINANZIAMENTO MAE - ALLINEAMENTO AD IMPEGNATO SUL 2011 | 3.135.218,00 | RENDICONTI ALL'ESAME DEL MINISTERO DEGLI ESTERI |
| Totale | | | | | | | | 311.498.583,61 | |

Impegni

IMPEGNI

| Direzione Generale | Dirigente Titolare Capitolo | Numero Capitolo | Descrizione Capitolo | Conto tesoreria | Num. Impegno | Anno Impegno | Descrizione | Residuo Attuale | Motivazione Dirigente |
|-----------------------------------|-----------------------------|-----------------|--|-----------------|--------------|--------------|---|-----------------|--|
| CULTURA E RICERCA | BACCI LORENZO | 61471 | INVESTIMENTI DELL'AZIENDA REGIONALE D.S.U. | ORDINARIO | 6903 | 2012 | ASSICURAZIONE IMPIANTI PER SPESA DI INVESTIMENTO. AZIENDA REGIONALE DSU TOSCANA | 1.641.492,46 | Investimento in corso. Liquidazioni a stati di avanzamento comunicati direttamente dall'Azienda |
| ATTIVITA' PRODUTTIVE | BALDI SIMONETTA | 51384 | INFRASTRUTTURE PER IL TRASFERIMENTO TECNOLOGICO | ORDINARIO | 6777 | 2013 | 2013_P1_09_FIPRO-GRT denominato "Laboratorio e centro documentazione Didattica per la Robotica industriale e l'automazione". Impegno per trasferimento a Artea | 2.787.387,32 | intervento attivo, in attesa di rendicontazione |
| ATTIVITA' PRODUTTIVE | BALDI SIMONETTA | 51417 | INFRASTRUTTURE PER IL TRASFERIMENTO TECNOLOGICO | ORDINARIO | 8189 | 2011 | D.D. 3840/2010. AVVISO PER IL COFINANZIAMENTO DI INTERVENTI FINALIZZATI ALLA RAZIONALIZZAZIONE, RIORGANIZZAZIONE E POTENZIAMENTO DEL SISTEMA REGIONALE DEL TRASFERIMENTO TECNOLOGICO. IMPEGNO DI SPESA RELATIVO ALLE OPERAZIONI AMMISSIBILI INDIVIDUATE CON D.D. 2779/2011. ARTEA | 3.713.106,22 | intervento attivo, in attesa di rendicontazione |
| ATTIVITA' PRODUTTIVE | BALDI SIMONETTA | 51477 | COMMERCIO - RISORSE REGIONALI FINALIZZATE ALLA INNOVAZIONE E SOSTENIBILITA' DELL'OFFERTA TURISTICA | ORDINARIO | 2672 | 2012 | INFRASTRUTTURE TURISMO E COMMERCIO. QUARTO ELENCO PROGETTI DEFINITIVI DA GRADUATORIA D.D. 5026/09 E S.M.I. TRASFERIMENTO AD ARTEA. | 1.352.461,86 | intervento attivo, in attesa di rendicontazione |
| ATTIVITA' PRODUTTIVE | BALDI SIMONETTA | 53031 | PROGRAMMA PLURIENNALE INVESTIMENTI: INTERVENTI DI SVILUPPO E RAFFORZAMENTO A FAVORE DELLE AZIENDE ESERCENTI ATTIVITA' PRODUTTIVE - PROGRAMMA TRIENNALE DI INVESTIMENTO PER RILANCIO POLI ESPOSITIVI - D.C.R. 25/02/03 N. 36 | ORDINARIO | 7812 | 2011 | PIANO STRAORDINARIO PER IL RILANCIO DEI POLI EXPO E CONGRESSUALI. CONTRIBUTO AL COMUNE DI CHIANCIANO TERME PER COMPLETAMENTO CENTRO CONGRESSI | 2.000.000,00 | intervento attivo, in attesa di rendicontazione |
| AMBIENTE ED ENERGIA | BERNINI EDO | 42304 | ACCORDO DI PROGRAMMA PER LA TUTELA DELLE RISORSE IDRICHE DEL SERCHIO E ACQUIFERI DELLA PIANA LUCCHESA, DI CAPANNORI, PORCARI E PADULE DI BIENTINA DEL 28/1/2006. RISORSE REGIONALI. | ORDINARIO | 8252 | 2011 | ACCORDO DI PROGRAMMA PER LA TUTELA DELLE RISORSE IDRICHE DEL SERCHIO E ACQUIFERI DELLA PIANA LUCCHESA - IMPEGNO DI SPESA PER PROGETTO "ADDUTTRICE INCILE CANALE NUOVO - TUBAZIONE AQUAPUR" A FAVORE DELLA PROVINCIA DI LUCCA - DGR 1302/2009 | 3.914.000,00 | Progettazione esecutiva in corso. Previste erogazione prima tranche finanziamento II^ semestre 2019 e seconda tranche II^ semestre 2020. |
| URBANISTICA E POLITICHE ABITATIVE | CARLETTI MARCO | 34072 | REALIZZAZIONE OPERE PARCO AGRICOLO DELLA PIANA | ORDINARIO | 6711 | 2012 | IMPEGNO DI SPESA A FAVORE DI VARI COMUNI DI CUI IN ALLEGATO AL DECRETO - PROGRAMMA DI FINANZIAMENTO ATTUAZIONE DEI PROGETTI RELATIVI AL PARCO AGRICOLO DELLA PIANA | 3.473.000,00 | Accordo di programma reti di percorsi ciclopedonali della piana fiorentina. DPGR 212 del 27 dicembre 2018 |
| AMBIENTE ED ENERGIA | CASELLI RENATA LAURA | 41014 | INVESTIMENTI: INTERVENTI URGENTI FINALIZZATI ALLA RISOLUZIONE DELLE PIU' GRAVI SITUAZIONI DI CARENZE IDRICHE A SCOPO IDROPOTABILE E ALLA RIDUZIONE DELLE EMISSIONI INQUINANTI RILASCIATE IN CORPI IDRICI - L.36/94 - L.R.81/95- SPESE PER INVESTIMENTO | ORDINARIO | 7020 | 2008 | TUTELA DELLE RISORSE IDRICHE DELL'ENTROTERRA VERSILIESE E DELLA COSTA - (EX REALIZZAZIONE I LOTTO ACQUEDOTTO PER L'ADDUZIONE E LA DISTRIBUZIONE ACQUE PROVENIENTI DAL RECUPERO COME DA REVISIONE CON ACCORDO DI PROGRAMMA 6 12 12) - MODIFICATO CON PROP 2738 2013 - DD 1816/ 201 | 2.289.726,95 | Si liquida a stati d'avanzamento lavori. |
| AMBIENTE ED ENERGIA | CASELLI RENATA LAURA | 41014 | INVESTIMENTI: INTERVENTI URGENTI FINALIZZATI ALLA RISOLUZIONE DELLE PIU' GRAVI SITUAZIONI DI CARENZE IDRICHE A SCOPO IDROPOTABILE E ALLA RIDUZIONE DELLE EMISSIONI INQUINANTI RILASCIATE IN CORPI IDRICI - L.36/94 - L.R.81/95- SPESE PER INVESTIMENTO | ORDINARIO | 7497 | 2008 | ACCORDO DI PROGRAMMA PER LA TUTELA DELLE RISORSE IDRICHE DEL BASSO E MEDIO VALDARNO E DEL PADULE DI FUCECCHIO. EX PROVINCIA DI PISTOIA. NUOVO SOGGETTO GESTORE CON DD 8890-2016 | 4.500.000,00 | Si liquida a stati d'avanzamento lavori. |
| AMBIENTE ED ENERGIA | CASELLI RENATA LAURA | 41014 | INVESTIMENTI: INTERVENTI URGENTI FINALIZZATI ALLA RISOLUZIONE DELLE PIU' GRAVI SITUAZIONI DI CARENZE IDRICHE A SCOPO IDROPOTABILE E ALLA RIDUZIONE DELLE EMISSIONI INQUINANTI RILASCIATE IN CORPI IDRICI - L.36/94 - L.R.81/95- SPESE PER INVESTIMENTO | ORDINARIO | 7500 | 2008 | ACCORDO DI PROGRAMMA PER LA TUTELA DELLE RISORSE IDRICHE DEL BASSO E MEDIO VALDARNO E DEL PADULE DI FUCECCHIO. AATO N. 2 BASSO VALDARNO. | 1.945.608,58 | Previsto il pagamento del saldo a giugno 2019. |
| AMBIENTE ED ENERGIA | CASELLI RENATA LAURA | 41014 | INVESTIMENTI: INTERVENTI URGENTI FINALIZZATI ALLA RISOLUZIONE DELLE PIU' GRAVI SITUAZIONI DI CARENZE IDRICHE A SCOPO IDROPOTABILE E ALLA RIDUZIONE DELLE EMISSIONI INQUINANTI RILASCIATE IN CORPI IDRICI - L.36/94 - L.R.81/95- SPESE PER INVESTIMENTO | ORDINARIO | 1669 | 2009 | DGR 874/08. IMPEGNO IN FAVORE DI A.A.T.O. 4 ALDO VALDARNO QUALE SOGGETTO GESTORE DELLE RISORSE DI CUI ALL'ACCORDO DI PROGRAMMA PER LA REALIZZAZIONE DI INTERVENTI PER UTILIZZO IDROPOTABILE DELL'ACQUA DELL'INVASO DI MONTEDOGLIO E DELL'ACQUEDOTTO DEL VIVO | 2.500.000,00 | Accordo rimodulato con DGR 299/2018. Previsti acconti nel 2019. |

| Direzione Generale | Dirigente Titolare Capitolo | Numero Capitolo | Descrizione Capitolo | Conto tesoreria | Num. Impegno | Anno Impegno | Descrizione | Residuo Attuale | Motivazione Dirigente |
|---------------------|-----------------------------|-----------------|---|-----------------|--------------|--------------|---|-----------------|--|
| AMBIENTE ED ENERGIA | CASELLI RENATA LAURA | 41014 | INVESTIMENTI: INTERVENTI URGENTI FINALIZZATI ALLA RISOLUZIONE DELLE PIU' GRAVI SITUAZIONI DI CARENZE IDRICHE A SCOPO IDROPOTABILE E ALLA RIDUZIONE DELLE EMISSIONI INQUINANTI RILASCIATE IN CORPI IDRICI - L.36/94 - L.R.81/95-SPESE PER INVESTIMENTO | ORDINARIO | 7501 | 2009 | ACCORDO DI PROGRAMMA PER LA TUTELA DELLE RISORSE IDRICHE DEL BASSO E MEDIO VALDARNO E DEL PADULE DI FUCECCHIO, AATO N. 2 BASSO VALDARNO, DD 2048/08 - DGR 257/08 IMPEGNO DI SPESA A FAVORE DI COMUNI "BANDO PROGRAMMA INCENTIVAZIONE FINANZIARIA IN MATERIA DI PRODUZIONE E UTILIZZO ENERGIA DA FONTI RINNOVABILI E ECOEFFICIENZA ENERGETICA" | 8.400.000,00 | Previsto il pagamento del saldo a giugno 2019. |
| AMBIENTE ED ENERGIA | CASELLI RENATA LAURA | 41070 | INCENTIVI PER LA REALIZZAZIONE DI IMPIANTI NEL CAMPO DELLE FONTI RINNOVABILI E RISPARMIO ENERGETICO A FAVORE DEI COMUNI | ORDINARIO | 6419 | 2009 | DD 2048/08 - DGR 257/08 IMPEGNO DI SPESA A FAVORE DI COMUNI "BANDO PROGRAMMA INCENTIVAZIONE FINANZIARIA IN MATERIA DI PRODUZIONE E UTILIZZO ENERGIA DA FONTI RINNOVABILI E ECOEFFICIENZA ENERGETICA" | 1.284.819,04 | Lavori ultimati o in corso di ultimazione. In attesa rendicontazione Comuni Beneficiari. |
| AMBIENTE ED ENERGIA | CASELLI RENATA LAURA | 41070 | INCENTIVI PER LA REALIZZAZIONE DI IMPIANTI NEL CAMPO DELLE FONTI RINNOVABILI E RISPARMIO ENERGETICO A FAVORE DEI COMUNI | ORDINARIO | 6421 | 2010 | DD 2048/08 - DGR 257/08 IMPEGNO DI SPESA A FAVORE DI COMUNI "BANDO PROGRAMMA INCENTIVAZIONE FINANZIARIA IN MATERIA DI PRODUZIONE E UTILIZZO ENERGIA DA FONTI RINNOVABILI E ECOEFFICIENZA ENERGETICA" | 1.428.283,61 | Lavori ultimati o in corso di ultimazione. In attesa rendicontazione Comuni Beneficiari. |
| AMBIENTE ED ENERGIA | CASELLI RENATA LAURA | 41070 | INCENTIVI PER LA REALIZZAZIONE DI IMPIANTI NEL CAMPO DELLE FONTI RINNOVABILI E RISPARMIO ENERGETICO A FAVORE DEI COMUNI | ORDINARIO | 8225 | 2011 | PROGRAMMA INCENTIVAZIONE IN MATERIA DI PRODUZIONE E UTILIZZO ENERGIE DA FONTI RINNOVABILI NONCHE' ECOEFFICIENZA ENERGETICA RIVOLTO AI COMUNI. | 1.323.462,73 | Lavori ultimati o in corso di ultimazione. In attesa rendicontazione Comuni Beneficiari. |
| AMBIENTE ED ENERGIA | CASELLI RENATA LAURA | 42061 | URGENTI DI BONIFICA - TRASFERIMENTI ALLE AMMINISTRAZIONI PUBBLICHE | ORDINARIO | 7319 | 2012 | favore della provincia di Pisa di cui all'allegato A - beneficiaria di contributi con fondo regionale in anticipazione | 1.219.771,74 | Intervento da concludere |
| AMBIENTE ED ENERGIA | CASELLI RENATA LAURA | 42114 | PROGRAMMA REGIONALE DI INTERVENTO FINANZIARIO PER LA BONIFICA DELL'INQUINAMENTO ACUSTICO. | ORDINARIO | 7080 | 2012 | PRAA 2007 2010 "RIDURRE LA PERCENTUALE DI POPOLAZIONE ESPOSTA ALL'INQUINAMENTO ACUSTICO" - L.R. 89/98 PROGRAMMA REGIONALE DI INTERVENTO FINANZIARIO - IMPEGNO DI SPESA A FAVORE DI COMUNI | 1.706.404,94 | In attesa rendicontazione Comuni beneficiari. |
| AMBIENTE ED ENERGIA | CASELLI RENATA LAURA | 42234 | INTERVENTI PREVENZIONE PRODUZIONE RIFIUTI, IMPLEMENTAZIONE RACCOLTA DIFFERENZIATA E RECUPERO MATERIALI E PER IL COMPLETAMENTO DELL'ATTUAZIONE DEI PIANI PROVINCIALI - SPESE INVESTIMENTO | ORDINARIO | 8010 | 2011 | IMPEGNO DI SPESA A FAVORE DELLE COMUNITA' DI AMBITO TOSCANA CENTRO, TOSCANA COSTA E TOSCANA SUD PER INTERVENTI PREVISTI ALL'ART. 3 COMMA 1, DELLA L.R. 25/98 IN MATERIA DI GESTIONE DEI RIFIUTI | 1.213.300,91 | Le modalità di erogazione sono state rideterminate dai Disciplinari sottoscritti |
| AMBIENTE ED ENERGIA | CASELLI RENATA LAURA | 42234 | INTERVENTI PREVENZIONE PRODUZIONE RIFIUTI, IMPLEMENTAZIONE RACCOLTA DIFFERENZIATA E RECUPERO MATERIALI E PER IL COMPLETAMENTO DELL'ATTUAZIONE DEI PIANI PROVINCIALI - SPESE INVESTIMENTO | ORDINARIO | 8013 | 2011 | IMPEGNO DI SPESA A FAVORE DELLE COMUNITA' DI AMBITO TOSCANA CENTRO, TOSCANA COSTA E TOSCANA SUD PER INTERVENTI PREVISTI ALL'ART. 3 COMMA 1, DELLA L.R. 25/98 IN MATERIA DI GESTIONE DEI RIFIUTI | 3.637.640,24 | Le modalità di erogazione sono state rideterminate dai Disciplinari sottoscritti |
| AMBIENTE ED ENERGIA | CASELLI RENATA LAURA | 42234 | INTERVENTI PREVENZIONE PRODUZIONE RIFIUTI, IMPLEMENTAZIONE RACCOLTA DIFFERENZIATA E RECUPERO MATERIALI E PER IL COMPLETAMENTO DELL'ATTUAZIONE DEI PIANI PROVINCIALI - SPESE INVESTIMENTO | ORDINARIO | 6341 | 2013 | IMPEGNO A FAVORE AUTORITA' PER IL SERVIZIO DI GESTIONE INTEGRATA DEI RIFIUTI URBANI PER INTERVENTI PREVISTI ART.3 COMMA 1 LR 25-98 IN MATERIA DI GESTIONE RIFIUTI. | 2.278.344,66 | Le modalità di erogazione sono state rideterminate dai Disciplinari sottoscritti |
| AMBIENTE ED ENERGIA | CASELLI RENATA LAURA | 42234 | INTERVENTI PREVENZIONE PRODUZIONE RIFIUTI, IMPLEMENTAZIONE RACCOLTA DIFFERENZIATA E RECUPERO MATERIALI E PER IL COMPLETAMENTO DELL'ATTUAZIONE DEI PIANI PROVINCIALI - SPESE INVESTIMENTO | ORDINARIO | 7042 | 2013 | Impegno di spesa a favore delle Autorità per il servizio di gestione integrata dei rifiuti urbani per interventi previsti all'art.3 comma 1 della L.R. 25/98 in materia di gestione dei rifiuti | 8.939.418,17 | Le modalità di erogazione sono state rideterminate dai Disciplinari sottoscritti |
| AMBIENTE ED ENERGIA | CASELLI RENATA LAURA | 42234 | INTERVENTI PREVENZIONE PRODUZIONE RIFIUTI, IMPLEMENTAZIONE RACCOLTA DIFFERENZIATA E RECUPERO MATERIALI E PER IL COMPLETAMENTO DELL'ATTUAZIONE DEI PIANI PROVINCIALI - SPESE INVESTIMENTO | ORDINARIO | 7058 | 2013 | L.R. 25-98 IMPEGNO A FAVORE PER IL SERVIZIO DI GESTIONE INTEGRATA DEI RIFIUTI URBANI PER INTERVENTI PREVISTI ALL'ART 3 COMMA 1 IN MATERIA DI GESTIONE RIFIUTI. | 3.780.560,49 | Le modalità di erogazione sono state rideterminate dai Disciplinari sottoscritti |
| AMBIENTE ED ENERGIA | CASELLI RENATA LAURA | 42411 | BONIFICHE DI SITI DI INTERESSE NAZIONALE - AREA DI MASSA CARRARA | ORDINARIO | 7185 | 2012 | DM 468/2011 - ACCORDO DI PROGRAMMA PER IL COMPLETAMENTO DEGLI INTERVENTI DI MESSA IN SICUREZZA E BONIFICA DELLE AREE COMPRESSE NEL S.I.N. DI MASSA CARRARA - SOGESID SPA | 1.534.000,00 | Intervento in fase di avvio |

| Direzione Generale | Dirigente Titolare Capitolo | Numero Capitolo | Descrizione Capitolo | Conto tesoreria | Num. Impegno | Anno Impegno | Descrizione | Residuo Attuale | Motivazione Dirigente |
|---|-----------------------------|-----------------|--|-----------------|--------------|--------------|--|-----------------|---|
| DIFESA DEL SUOLO E PROTEZIONE CIVILE | COSTABILE GENNARINO | 11303 | EVENTI ALLUVIONALI DEL NOVEMBRE 2012 IN TOSCANA - FINANZIAMENTO PIANO STRAORDINARIO DI INTERVENTI | ORDINARIO | 6844 | 2012 | L.R. 66 2012 - D.P.G.R. 201 2012 - DEFINIZIONE MODALITA' EROGAZIONE IMPEGNO E PARZIALE LIQUIDAZIONE DELLE RISORSE - ENTI BENEFICIARI DI CUI IN ALLEGATO 1 E 3 - COMUNI | 2.638.754,38 | Relativo a 9 interventi. Alcuni non sono al momento liquidabili. Altri hanno chiesto il saldo, in istruttoria al Genio Civile. Il Settore ha sollecitato i referenti dei G.C. a verificare con gli enti attuatori se hanno ancora |
| DIFESA DEL SUOLO E PROTEZIONE CIVILE | COSTABILE GENNARINO | 42044 | FONDO PER IL FINANZIAMENTO DEGLI ACCORDI DI PROGRAMMA PER INTERVENTI FINALIZZATI ALLA MESSA IN SICUREZZA DEI BACINI IDROGRAFICI TOSCANI. | ORDINARIO | 2447 | 2010 | II ATTO INTEGRATIVO DELL'ACCORDO DI PROGRAMMA PER LA MESSA IN SICUREZZA IDRAULICA DEL BACINO DEL VALDARNO SUPERIORE, APPROVATO CON DPGR N.212/2009 - PROV.DI AREZZO | 2.730.653,40 | Il Collegio di Vigilanza si è riunito il 3.10.2018 e l'11.12.18. Le progettazioni stanno andando avanti |
| DIFESA DEL SUOLO E PROTEZIONE CIVILE | COSTABILE GENNARINO | 42044 | FONDO PER IL FINANZIAMENTO DEGLI ACCORDI DI PROGRAMMA PER INTERVENTI FINALIZZATI ALLA MESSA IN SICUREZZA DEI BACINI IDROGRAFICI TOSCANI. | ORDINARIO | 2806 | 2010 | NELL'ACCORDO DI PROGRAMMA "OPERE STRUTTURALI DI MESSA IN SICUREZZA IDRAULICA ED APPROVVIGIONAMENTO IDROPOTABILE IN LOC. GELLO E LAGHI DI PRIMAVERA" - IMPEGNO DI SPESA A FAVORE DEL COMUNE DI PISTOIA ED EROGAZIONE ANTICIPAZIONE PER AVVIO PROCEDURE ESPROPRIATIVE | 2.697.700,00 | Il Collegio di Vigilanza si è riunito il 12.12.18. E' stato condiviso di chiudere l'Accordo di Programma. Resta condivisa la necessità di realizzare l'intervento di riduzione rischio idraulico. |
| DIFESA DEL SUOLO E PROTEZIONE CIVILE | COSTABILE GENNARINO | 42044 | FONDO PER IL FINANZIAMENTO DEGLI ACCORDI DI PROGRAMMA PER INTERVENTI FINALIZZATI ALLA MESSA IN SICUREZZA DEI BACINI IDROGRAFICI TOSCANI. | ORDINARIO | 3333 | 2010 | REALIZZAZIONE DEL SISTEMA DI CASSE DI ESPANSIONE DI PIZZICONI, RESTONE, PRULLI E LECCIO APPROVATO CON DPGR 196/09-IMPEGNO A FAVORE DI ARTEA QUOTA REGIONALE PER INTERV. "TRATTO DI VARIANTE SR 69 COSTITUENTE SIA ARGINE DELLA CASSA SIA RILEVATO STRADALE" - VEDI DD 1336 DEL 1 | 2.570.000,00 | Intervento passato da poco alla competenza della Regione che ne sta portando avanti la progettazione. E' un lotto di completamento cassa di espansione che è in fase di collaudo |
| POLITICHE MOBILITA', INFRASTRUTTURE E TRASPORTO PUBBLICO LOCALE | DELLA SANTINA LUCA | 31000 | INTERVENTI NEL SETTORE DEI PORTI DI INTERESSE REGIONALE E DELLA NAVIGAZIONE INTERNA. | ORDINARIO | 7053 | 2013 | D.g.r. 971 2012 - impegno di spesa a favore del Comune di Pisa per intervento denominato "progetto di ripristino e consolidamento statico delle sponde del Canale dei Navicelli - Lotto 8" | 1.375.000,00 | Publicato dal Comune di Pisa un unico bando di gara per i lotti 8, finanziato con il suddetto impegno e 9, finanziato con l'importo residuo dell'imp.6357/2014; gara in corso;il Comune prevede di aggiudicare i lavori entro giugno 2019. Erogazioni |
| POLITICHE MOBILITA', INFRASTRUTTURE E TRASPORTO PUBBLICO LOCALE | IERPI MARCO | 31012 | PROGRAMMA PLURIENNALE INVESTIMENTI: INTERVENTI SULLA VIABILITA' DI INTERESSE REGIONALE. | ORDINARIO | 1585 | 2009 | SRT 2 LOTTO 1 E LOTTO 2 DA ISOLA D'ARBIA FINO A MONSINDOLI INNESTO SULLA SGC E78 SI-GR (SCHEDA SI - 1A) - IMPEGNO A FAVORE AMMINISTRAZIONE PROVINCIALE DI SIENA | 11.213.759,99 | A seguito verbali di consegna delle SR allo Stato/ANAS del 15/11/2018 ex DPCM 20.02.2018, ANAS ha assunto l'impegno di completare a sue spese i lavori. E' in corso verifica entità spese ultime operazioni ed |
| INFRASTRUTTURE E TRASPORTO PUBBLICO LOCALE | IERPI MARCO | 31012 | PROGRAMMA PLURIENNALE INVESTIMENTI: INTERVENTI SULLA VIABILITA' DI INTERESSE REGIONALE. | ORDINARIO | 2289 | 2009 | VARIANTE AL CENTRO ABITATO DI GRASSINA" FINANZIAMENTO A FAVORE DELLA PROVINCIA DI FIRENZE | 9.293.706,97 | I lavori sono sospesi a seguito della risoluzione del contratto di appalto |
| POLITICHE MOBILITA', INFRASTRUTTURE E TRASPORTO PUBBLICO LOCALE | IERPI MARCO | 31012 | PROGRAMMA PLURIENNALE INVESTIMENTI: INTERVENTI SULLA VIABILITA' DI INTERESSE REGIONALE. | ORDINARIO | 3955 | 2009 | SRT69 VARIANTE IN RIVA DESTRA DELL'ARNO. IMPEGNO DI SPESA DEL FINANZIAMENTO DA PARTE DELLA R.T. ED EROGAZIONE SOMME PER ESPROPRI INTERFERENZE ED INDAGINI GEOGNOSTICHE.(EX PROV) A FAVORE DI | 6.344.555,49 | La realizzazione dell'intervento, ai sensi della l.r. 22/2015, è passato alla competenza della Regione;il residuo è comune al lotto 1 con i lavori in corso, al lotto 3 in appalto, al lotto 4 in fase di gara |
| POLITICHE MOBILITA', INFRASTRUTTURE E TRASPORTO PUBBLICO LOCALE | IERPI MARCO | 31012 | PROGRAMMA PLURIENNALE INVESTIMENTI: INTERVENTI SULLA VIABILITA' DI INTERESSE REGIONALE. | ORDINARIO | 953 | 2011 | SRT 325-PROGETTO DI ADEGUAMENTO E MIGLIORAMENTO DELLA SEDE STRADALE TRONCO VAIANO - VERNIO (SCHEDA PO-1) - D.D.1335/2011TRASFERIMENTO RISORSE AD ARTEA | 4.300.000,00 | dell'intevento e sta valutando con ARTEA e con l'Organismo di programmazione FSC l'entità e la riprogrammazione delle economie FSC 2017-2013. |
| INFRASTRUTTURE E TRASPORTO PUBBLICO LOCALE | IERPI MARCO | 31012 | PROGRAMMA PLURIENNALE INVESTIMENTI: INTERVENTI SULLA VIABILITA' DI INTERESSE REGIONALE. | ORDINARIO | 954 | 2011 | SRT 222 - VARIANTE AL CENTRO ABITATO DI GRASSINA (SCHEDA FI-1) ASSUNZIONE IMPEGNO DI SPESA. | 2.000.000,00 | I lavori sono sospesi a seguito della risoluzione del contratto di appalto |
| INFRASTRUTTURE E TRASPORTO PUBBLICO LOCALE | IERPI MARCO | 31014 | INTERVENTI SULLA VIABILITA' REGIONALE COMPRESI STUDI, PROGRAMMI E PROGETTI. | ORDINARIO | 2405 | 2010 | D.C.R.T. 126/2001, 35/2002 E 4/2009 "SRT 69 VARIANTE DI FIGLINE" FINANZIAMENTO IN FAVORE DELLA PROVINCIA DI FIRENZE | 1.821.929,64 | La Città Metropolitana deve approvare l'aggiudicazione definitiva dell'appalto |
| INFRASTRUTTURE E TRASPORTO PUBBLICO LOCALE | IERPI MARCO | 31014 | INTERVENTI SULLA VIABILITA' REGIONALE COMPRESI STUDI, PROGRAMMI E PROGETTI. | ORDINARIO | 950 | 2011 | DELL'ARNO (SCHEDA FI-5) A FAVORE DI (EX PROV.FIRENZE) ARTEA CON D.D. DI MODIFICA 1864/2011. | 3.000.000,00 | il residuo è relativo al lotto IV in fase di gara |
| DIRITTI DI CITTADINANZA E COESIONE SOCIALE | NERI MORALDO | 24010 | SPESE PER LA REALIZZAZIONE DI INTERVENTI PER LA RIQUALIFICAZIONE DELL'ASSISTENZA SANITARIA NEI GRANDI CENTRI URBANI | SANITARIO | 2665 | 2008 | INTERVENTI PER LA RIQUALIFICAZIONE DELL'ASSISTENZA SANITARIA NEI GRANDI CENTRI URBANI DI CUI ALL'ART. 71 L.448/98. REINTEGRO ED INTEGRAZIONE FINANZIAMENTO. | 3.559.432,84 | In attesa della richiesta da parte dell'Azienda |
| DIRITTI DI CITTADINANZA E COESIONE SOCIALE | NERI MORALDO | 24023 | SPESE AZIENDE SANITARIE DA FINANZIARE CON ECONOMIE ESERCIZI PRECEDENTI | SANITARIO | 7139 | 2013 | Impegno assunto ai sensi dell'art. 20 del dlgs 118/2011. spese aziende sanitarie da finanziare con economie esercizi precedenti. | 4.763.536,86 | In attesa di liquidazione |

| Direzione Generale | Dirigente Titolare Capitolo | Numero Capitolo | Descrizione Capitolo | Conto tesoreria | Num. Impegno | Anno Impegno | Descrizione | Residuo Attuale | Motivazione Dirigente |
|--|-----------------------------|-----------------|---|-----------------|--------------|--------------|---|-----------------|---|
| DIRITTI DI CITTADINANZA E COESIONE SOCIALE | NERI MORALDO | 24060 | SPESE INTERVENTI RISTRUTTURAZIONE EDILIZIA E AMMODERNAMENTO TECNOLOGICO PATRIMONIO SANITARIO PUBBLICO E REALIZZAZIONE RESIDENZE SANITARIE ASSISTENZIALI - PROGRAMMA STRAORDINARIO INVESTIMENTI ART. 20 L.67/88 E L. 296/2006 (FINANZIARIA 2007) | SANITARIO | 3765 | 2010 | D.G.R. 781/08 - PROSECUZIONE PROGRAMMA PLURIENNALE INVESTIMENTI DI CUI ALL'ART. 20 L. 67/88 - INTERVENTI AMMESSI AL FINANZIAMENTO CON DECRETI DIRIGENZIALI DEL 23 E 30 MARZO 2010. | 2.793.163,00 | PO Le Scotte - Adeguamento antincendio FASE A rip. 2007 in attesa della richiesta |
| DIRITTI DI CITTADINANZA E COESIONE SOCIALE | NERI MORALDO | 24060 | SPESE INTERVENTI RISTRUTTURAZIONE EDILIZIA E AMMODERNAMENTO TECNOLOGICO PATRIMONIO SANITARIO PUBBLICO E REALIZZAZIONE RESIDENZE SANITARIE ASSISTENZIALI - PROGRAMMA STRAORDINARIO INVESTIMENTI ART. 20 L.67/88 E L. 296/2006 (FINANZIARIA 2007) | SANITARIO | 6801 | 2010 | D.G.R. 781/08. PROSECUZIONE DEL PROGRAMMA PLURIENNALE DI INVESTIMENTI IN SANITA' DELLA REGIONE TOSCANA. INTERVENTI AMMESSI A FINANZIAMENTO CON DECRETO DEL MINISTERO DELLA SALUTE DEL 20 OTTOBRE 2010. | 1.844.338,10 | Questo impegno Riguarda gli interventi della Aou Senese per Rete informatica hardware e software e PO Le Scotte - Adeguamento antincendio FASE B di cui al momento non sono arrivate richieste di erogazioni a saldo. |
| DIRITTI DI CITTADINANZA E COESIONE SOCIALE | NERI MORALDO | 24060 | SPESE INTERVENTI RISTRUTTURAZIONE EDILIZIA E AMMODERNAMENTO TECNOLOGICO PATRIMONIO SANITARIO PUBBLICO E REALIZZAZIONE RESIDENZE SANITARIE ASSISTENZIALI - PROGRAMMA STRAORDINARIO INVESTIMENTI ART. 20 L.67/88 E L. 296/2006 (FINANZIARIA 2007) | SANITARIO | 6802 | 2010 | D.G.R. 781/08. PROSECUZIONE DEL PROGRAMMA PLURIENNALE DI INVESTIMENTI IN SANITA' DELLA REGIONE TOSCANA. INTERVENTI AMMESSI A FINANZIAMENTO CON DECRETO MINISTERO DELLA SALUTE 27 OTTOBRE 2010. | 4.009.380,34 | Impegno da mantenere in attesa delle richieste delle Aziende |
| DIRITTI DI CITTADINANZA E COESIONE SOCIALE | NERI MORALDO | 24060 | SPESE INTERVENTI RISTRUTTURAZIONE EDILIZIA E AMMODERNAMENTO TECNOLOGICO PATRIMONIO SANITARIO PUBBLICO E REALIZZAZIONE RESIDENZE SANITARIE ASSISTENZIALI - PROGRAMMA STRAORDINARIO INVESTIMENTI ART. 20 L.67/88 E L. 296/2006 (FINANZIARIA 2007) | SANITARIO | 7081 | 2010 | D.G.R. 781/08. PROSECUZIONE DEL PROGRAMMA PLURIENNALE DI INVESTIMENTI IN SANITA' DELLA REGIONE TOSCANA. SPESA INTERVENTI AMMESSI A FINANZIAMENTO CON DECRETO MINISTERO DELLA SALUTE DEL 2 NOVEMBRE 2010. | 8.784.562,47 | Impegno da mantenere in attesa delle richieste delle Aziende |
| DIRITTI DI CITTADINANZA E COESIONE SOCIALE | NERI MORALDO | 24060 | SPESE INTERVENTI RISTRUTTURAZIONE EDILIZIA E AMMODERNAMENTO TECNOLOGICO PATRIMONIO SANITARIO PUBBLICO E REALIZZAZIONE RESIDENZE SANITARIE ASSISTENZIALI - PROGRAMMA STRAORDINARIO INVESTIMENTI ART. 20 L.67/88 E L. 296/2006 (FINANZIARIA 2007) | SANITARIO | 7082 | 2010 | D.G.R. 781/08. PROSECUZIONE DEL PROGRAMMA PLURIENNALE DI INVESTIMENTI IN SANITA' DELLA REGIONE TOSCANA. SPESA INTERVENTI AMMESSI A FINANZIAMENTO CON DECRETO MINISTERO DELLA SALUTE DEL 2 NOVEMBRE 2010. | 31.540.000,00 | Impegno da mantenere in attesa delle richieste delle Aziende |
| DIRITTI DI CITTADINANZA E COESIONE SOCIALE | NERI MORALDO | 24060 | SPESE INTERVENTI RISTRUTTURAZIONE EDILIZIA E AMMODERNAMENTO TECNOLOGICO PATRIMONIO SANITARIO PUBBLICO E REALIZZAZIONE RESIDENZE SANITARIE ASSISTENZIALI - PROGRAMMA STRAORDINARIO INVESTIMENTI ART. 20 L.67/88 E L. 296/2006 (FINANZIARIA 2007) | SANITARIO | 7118 | 2010 | D.G.R. 781/08 - PROSECUZIONE DEL PROGRAMMA PLURIENNALE DI INVESTIMENTI IN SANITA' DELLA REGIONE TOSCANA. SPESA PER INTERVENTI AMMESSI A FINANZIAMENTO CON DECRETO MINISTERO DELLA SALUTE DEL 3 NOVEMBRE 2010. | 6.031.489,78 | Impegno da mantenere in attesa delle richieste delle Aziende |
| DIRITTI DI CITTADINANZA E COESIONE SOCIALE | NERI MORALDO | 24060 | SPESE INTERVENTI RISTRUTTURAZIONE EDILIZIA E AMMODERNAMENTO TECNOLOGICO PATRIMONIO SANITARIO PUBBLICO E REALIZZAZIONE RESIDENZE SANITARIE ASSISTENZIALI - PROGRAMMA STRAORDINARIO INVESTIMENTI ART. 20 L.67/88 E L. 296/2006 (FINANZIARIA 2007) | SANITARIO | 8269 | 2010 | D.G.R. 781/08. PROSECUZIONE DEL PROGRAMMA PLURIENNALE DI INVESTIMENTI IN SANITA' DELLA REGIONE TOSCANA. SPESA E ACCERTAMENTO INTERVENTI AMMESSI A FINANZIAMENTO CON DECRETO DEL MINISTERO DELLA SALUTE DEL 5 AGOSTO 2010 E DEL 3 DICEMBRE 2010. | 1.630.320,44 | Impegno da mantenere in attesa delle richieste delle Aziende |
| DIRITTI DI CITTADINANZA E COESIONE SOCIALE | NERI MORALDO | 24118 | REALIZZAZIONE DI INFRASTRUTTURE NELL'AMBITO DEL SISTEMA SANITARIO REGIONALE. | SANITARIO | 6785 | 2010 | D.G.R. 892/2010: ATTUAZIONE DEGLI ACCORDI DI PROGRAMMA PER LA REALIZZAZIONE DI 4 NUOVI OSPEDALI ED IL TRASFERIMENTO DELLE ATTIVITA' DELL'AOU PISANA A CISANELLO. ASSEGNAZIONE RISORSE ANNO 2010 PER LE OPERE INFRASTRUTTURALI CONNESSE. | 2.441.000,00 | Impegno da mantenere in attesa delle richieste delle Aziende |
| DIRITTI DI CITTADINANZA E COESIONE SOCIALE | NERI MORALDO | 24118 | REALIZZAZIONE DI INFRASTRUTTURE NELL'AMBITO DEL SISTEMA SANITARIO REGIONALE. | SANITARIO | 1386 | 2012 | d.g.r. 1159/2011. attuazione degli accordi di programma relativi alla realizzazione dei nuovi presidi ospedalieri delle apuane, luca, pistoia e prato, ed al trasferimento delle attivita' della a.o. pisana da santa chiara a cisanello. | 2.761.000,00 | Impegno da mantenere in attesa delle richieste delle Aziende |
| DIRITTI DI CITTADINANZA E COESIONE SOCIALE | NERI MORALDO | 24118 | REALIZZAZIONE DI INFRASTRUTTURE NELL'AMBITO DEL SISTEMA SANITARIO REGIONALE. | SANITARIO | 1400 | 2012 | d.g.r. 1159/2011. attuazione degli accordi di programma relativi alla realizzazione dei nuovi presidi ospedalieri delle apuane, luca, pistoia e prato, ed al trasferimento delle attivita' della a.o. pisana da s.chiara a cisanello. | 3.549.000,00 | Impegno da mantenere in attesa delle richieste delle Aziende |
| DIRITTI DI CITTADINANZA E COESIONE SOCIALE | NERI MORALDO | 24133 | PATRIMONIO STRUTTURALE E STRUMENTALE DELLA SANITA' A FAVORE DI ENTI DELLE AMMINISTRAZIONI LOCALI | SANITARIO | 5785 | 2008 | D. G.R. 648/08 - "INTERVENTI PER IL RINNOVO DELLE TECNOLOGIE SANITARIE - ASSEGNAZIONE RISORSE PER L'ANNO 2008". | 4.815.363,84 | Impegno da mantenere in attesa delle richieste delle Aziende |

| Direzione Generale | Dirigente Titolare Capitolo | Numero Capitolo | Descrizione Capitolo | Conto tesoreria | Num. Impegno | Anno Impegno | Descrizione | Residuo Attuale | Motivazione Dirigente |
|--|-----------------------------|-----------------|--|-----------------|--------------|--------------|---|-----------------|---|
| DIRITTI DI CITTADINANZA E COESIONE SOCIALE | NERI MORALDO | 24133 | INTERVENTI STRAORDINARI SUL PATRIMONIO STRUTTURALE E STRUMENTALE DELLA SANITA' A FAVORE DI ENTI DELLE AMMINISTRAZIONI LOCALI | SANITARIO | 128 | 2009 | D.G.R. 802/08 - "PROGRAMMA DI INTERVENTI PER IL COMPLETAMENTO STRUMENTALE E STRUTTURALE DELLA SANITA' - ASSEGNAZIONE RISORSE PER GLI ANNI 2009/2010" - FINANZIAMENTI A FAVORE DELLE AZIENDE SANITARIE PER | 2.684.625,14 | Impegno da mantenere in attesa delle richieste delle Aziende |
| DIRITTI DI CITTADINANZA E COESIONE SOCIALE | NERI MORALDO | 24133 | INTERVENTI STRAORDINARI SUL PATRIMONIO STRUTTURALE E STRUMENTALE DELLA SANITA' A FAVORE DI ENTI DELLE AMMINISTRAZIONI LOCALI | SANITARIO | 3203 | 2009 | D.G.R. 802/08 - "PROGRAMMA DI INTERVENTI PER IL COMPLETAMENTO STRUMENTALE E STRUTTURALE DELLA SANITA' - ASSEGNAZIONE RISORSE PER GLI ANNI 2009 E 2010". ASEGNAZIONE A FAVORE DELLA FONDAZIONE MONASTERIO PER L'ANNO 2009. | 2.054.059,90 | Impegno da mantenere in attesa delle richieste di erogazione della Fondazione Monasterio. |
| DIRITTI DI CITTADINANZA E COESIONE SOCIALE | NERI MORALDO | 24133 | INTERVENTI STRAORDINARI SUL PATRIMONIO STRUTTURALE E STRUMENTALE DELLA SANITA' A FAVORE DI ENTI DELLE AMMINISTRAZIONI LOCALI | SANITARIO | 697 | 2010 | D.G.R. 802/08 - "PROGRAMMA DI INTERVENTI PER IL COMPLETAMENTO STRUMENTALE E STRUTTURALE DELLA SANITA' - ASSEGNAZIONE RISORSE PER GLI ANNI 2009/2010" - ANNUALITA' 2010. | 2.882.577,71 | Impegno da mantenere in attesa delle richieste delle Aziende |
| DIRITTI DI CITTADINANZA E COESIONE SOCIALE | NERI MORALDO | 24133 | INTERVENTI STRAORDINARI SUL PATRIMONIO STRUTTURALE E STRUMENTALE DELLA SANITA' A FAVORE DI ENTI DELLE AMMINISTRAZIONI LOCALI | SANITARIO | 699 | 2010 | D.G.R. 802/08 - "PROGRAMMA DI INTERVENTI PER IL COMPLETAMENTO STRUMENTALE E STRUTTURALE DELLA SANITA' - ASSEGNAZIONE RISORSE PER GLI ANNI 2009/2010" - ANNUALITA' 2010. | 1.394.843,12 | Impegno da mantenere in attesa delle richieste di erogazioni da parte della Fondazione Monasterio |
| DIRITTI DI CITTADINANZA E COESIONE SOCIALE | NERI MORALDO | 24133 | INTERVENTI STRAORDINARI SUL PATRIMONIO STRUTTURALE E STRUMENTALE DELLA SANITA' A FAVORE DI ENTI DELLE AMMINISTRAZIONI LOCALI | SANITARIO | 1253 | 2012 | D.G.R. 1050/2011. "PIANO INVESTIMENTI 2011-2013. ASSEGNAZIONE RISORSE E RIMODULAZIONE AUTORIZZAZIONE ALLA CONTRAZIONE DI MUTUI. AZIENDA OSPEDALIERO UNIVERSITARIA SENESE". | 4.419.446,15 | Impegno da mantenere in attesa delle richieste delle Aziende |
| DIRITTI DI CITTADINANZA E COESIONE SOCIALE | NERI MORALDO | 24133 | INTERVENTI STRAORDINARI SUL PATRIMONIO STRUTTURALE E STRUMENTALE DELLA SANITA' A FAVORE DI ENTI DELLE AMMINISTRAZIONI LOCALI | SANITARIO | 1255 | 2012 | D.G.R. 1050/2011. "PIANO INVESTIMENTI 2011-2013. ASSEGNAZIONE RISORSE E RIMODULAZIONE AUTORIZZAZIONE ALLA CONTRAZIONE DI MUTUI. AZIENDA OSPEDALIERO UNIVERSITARIA SENESE". | 6.000.000,00 | Impegno da mantenere in attesa delle richieste delle Aziende |
| DIRITTI DI CITTADINANZA E COESIONE SOCIALE | NERI MORALDO | 24133 | PATRIMONIO STRUTTURALE E STRUMENTALE DELLA SANITA' A FAVORE DI ENTI DELLE AMMINISTRAZIONI LOCALI | SANITARIO | 1251 | 2013 | 2011-2013. ASSEGNAZIONE RISORSE E REVOCA AUTORIZZAZIONE ALLA CONTRAZIONE DI MUTUI. AZIENDA USL 1 DI MASSA E CARRARA. | 5.869.143,10 | Impegno da mantenere in attesa delle richieste delle Aziende |
| DIRITTI DI CITTADINANZA E COESIONE SOCIALE | NERI MORALDO | 24133 | INTERVENTI STRAORDINARI SUL PATRIMONIO STRUTTURALE E STRUMENTALE DELLA SANITA' A FAVORE DI ENTI DELLE AMMINISTRAZIONI LOCALI | SANITARIO | 1255 | 2013 | D.G.R. 1050/2011. "PIANO INVESTIMENTI 2011-2013. ASSEGNAZIONE RISORSE E RIMODULAZIONE AUTORIZZAZIONE ALLA CONTRAZIONE DI MUTUI. AZIENDA OSPEDALIERO UNIVERSITARIA SENESE". | 2.860.000,00 | Impegno da mantenere in attesa delle richieste delle Aziende |
| DIRITTI DI CITTADINANZA E COESIONE SOCIALE | NERI MORALDO | 24133 | PATRIMONIO STRUTTURALE E STRUMENTALE DELLA SANITA' A FAVORE DI ENTI DELLE AMMINISTRAZIONI LOCALI | SANITARIO | 1381 | 2013 | d.g.r. 1049/2011. "piano investimenti 2011-2013. assegnazione risorse e autorizzazione alla contrazione do mutui. azienda usl n. 8 di arezzo". | 1.992.722,19 | Impegno da mantenere in attesa delle richieste delle Aziende |
| DIRITTI DI CITTADINANZA E COESIONE SOCIALE | NERI MORALDO | 24133 | PATRIMONIO STRUTTURALE E STRUMENTALE DELLA SANITA' A FAVORE DI ENTI DELLE AMMINISTRAZIONI LOCALI | SANITARIO | 1492 | 2013 | 2011-2013. ASSEGNAZIONE RISORSE E RIMODULAZIONE AUTORIZZAZIONE ALLA CONTRAZIONE DI MUTUI. AZIENDA USL 10 DI FIRENZE". | 3.901.494,94 | Impegno da mantenere in attesa delle richieste delle Aziende |
| DIRITTI DI CITTADINANZA E COESIONE SOCIALE | NERI MORALDO | 24133 | PATRIMONIO STRUTTURALE E STRUMENTALE DELLA SANITA' A FAVORE DI ENTI DELLE AMMINISTRAZIONI LOCALI | SANITARIO | 7730 | 2013 | D.G.R. 1052/2011. "PIANO INVESTIMENTI 2011-2013. ASSEGNAZIONE RISORSE AD AZIENDA OSPEDALIERO-UNIVERSITARIA PISANA". | 40.768.000,00 | Impegno da mantenere in attesa delle richieste delle Aziende |
| DIRITTI DI CITTADINANZA E COESIONE SOCIALE | NERI MORALDO | 24133 | PATRIMONIO STRUTTURALE E STRUMENTALE DELLA SANITA' A FAVORE DI ENTI DELLE AMMINISTRAZIONI LOCALI | SANITARIO | 8098 | 2013 | 2011-2013. ASSEGNAZIONE RISORSE E RIMODULAZIONE AUTORIZZAZIONE ALLA CONTRAZIONE DI MUTUI. AZIENDA USL 2 DI LUCCA". | 1.591.076,80 | Impegno da mantenere in attesa delle richieste delle Aziende |
| DIRITTI DI CITTADINANZA E COESIONE SOCIALE | NERI MORALDO | 24190 | ANTICIPAZIONI ALLE AZIENDE SANITARIE PER REALIZZAZIONE INFRASTRUTTURE SANITARIE | SANITARIO | 5601 | 2012 | L.R. 65/2010. D.G.R. 186/2011. FONDO DI ANTICIPAZIONE ALLE AZIENDE SANITARIE DI RISORSE PROVENIENTI DA ALIENAZIONI. ATTRBUZIONE QUOTA AZIENDA OSPEDALIERO-UNIVERSITARIA PISANA. | 60.000.000,00 | In corso predisposizione atti per slittare i termini di utilizzo del fondo. |
| DIRITTI DI CITTADINANZA E COESIONE SOCIALE | NERI MORALDO | 24190 | ANTICIPAZIONI ALLE AZIENDE SANITARIE PER REALIZZAZIONE INFRASTRUTTURE SANITARIE | SANITARIO | 5601 | 2013 | L.R. 65/2010. D.G.R. 186/2011. FONDO DI ANTICIPAZIONE ALLE AZIENDE SANITARIE DI RISORSE PROVENIENTI DA ALIENAZIONI. ATTRBUZIONE QUOTA AZIENDA OSPEDALIERO-UNIVERSITARIA PISANA. | 17.000.000,00 | In corso predisposizione atti per slittare i termini di utilizzo del fondo. |
| DIRITTI DI CITTADINANZA E COESIONE SOCIALE | NERI MORALDO | 24202 | SPESE DI INVESTIMENTO IN AMBITO SOCIO-SANITARIO E TERRITORIALE | SANITARIO | 5899 | 2013 | CONTRIBUTO REGIONALE "Ricerca e investimenti per attività di ricerca in campo oncologico(CRL-ITT) e infrastrutture formative (FORMAS) impegno di spesa | 1.627.988,79 | In corso erogazione con id 175805 del 04/12/2018 di € 1.222.011,21 |
| AGRICOLTURA E SVILUPPO RURALE | PIERONI SANDRO | 52410 | FONDO DI SOLIDARIETA' NAZIONALE. CONTRIBUTO IN CONTO CAPITALE. PIOGGE ALLUVIONALI DICEMBRE 2009. D.M. 6925 DEL 25/3/2010 | ORDINARIO | 3770 | 2013 | Piano Regionale Agricolo Forestale (PRAF) 2012-2015. Impegno ad ARTEA delle risorse di investimento necessarie alla attuazione di parte del Piano per l'anno 2013 | 1.526.925,00 | in attesa di conclusione progetti |

| Direzione Generale | Dirigente Titolare Capitolo | Numero Capitolo | Descrizione Capitolo | Conto tesoreria | Num. Impegno | Anno Impegno | Descrizione | Residuo Attuale | Motivazione Dirigente |
|--|-----------------------------|-----------------|---|-----------------|--------------|--------------|--|-----------------------|-----------------------------------|
| AGRICOLTURA E SVILUPPO RURALE | PIERONI SANDRO | 52470 | FONDO DI SOLIDARIETA' PER EMERGENZE CLIMATICHE - D. LGS 102/2004 | ORDINARIO | 3669 | 2013 | Piano Regionale Agricolo Forestale (PRAF) 2012-2015. Impegno ad ARTEA delle risorse di natura corrente necessarie alla attuazione del Piano 2013 | 2.300.000,00 | in attesa di conclusione progetti |
| DIRITTI DI CITTADINANZA E COESIONE SOCIALE | ROTI LORENZO | 24347 | AZIONI DI RIORDINO DEI SERVIZI DEL S.S.R | SANITARIO | 7055 | 2013 | previste per l'implementazione del modello assistenziale Casa della salut | 1.483.620,08 | in attesa di conclusione progetti |
| DIRITTI DI CITTADINANZA E COESIONE SOCIALE | SALVI ALESSANDRO | 22013 | PROGRAMMA PLURIENNALE INVESTIMENTI: INTERVENTI STRUTTURE INNOVATIVE PER IL SOCIALE. RISORSE PER GLI ENTI LOCALI | ORDINARIO | 756 | 2009 | DPGR 149/08 - ACCORDO DI PROGRAMMA IN INVESTIMENTI NEL SETTORE SOCIALE PISR 200872010 - ATTUAZIONE 2007/2008 E DPGR 197/08 "MODIFICA E INTEGRAZIONE ALL'ACCORDO DI PROGRAMMA INVESTIMENTI NEL SETTORE SOCIALE OISR 2007/2010 - ATTUAZIONE 2007/2008" ASSEGNAZIONE RISORSE. | 1.490.000,00 | in attesa di rendicontazione |
| Totale | | | | | | | | 357.217.960,38 | |

Elenco dei diritti reali di godimento
(Ex. Art 11 comma 6 lett g) D.Lgs. 118/2011)

DIRITTI REALI DELLA REGIONE SU BENI APPARTENENTI AD ALTRI SOGGETTI (Art. 3 - Comma 2)

| PR. | COMUNE | TIPO DI SERVITU' | OGGETTO DELL'INTERVENTO |
|-----|--------------------------|---|---|
| Ar | Castiglion Fiorentino | Servitù di acquedotto | Rete irrigua Montedoglio |
| Ar | Arezzo | Servitù di acquedotto | Rete irrigua Montedoglio |
| Ar | Cortona | Servitù di passo | Realizzazione variante alla SRT 71 Umbro Casentinese |
| Ar | Montevarchi | Servitù di collocamento tubazione connessa al sifone Battagli | Costruzione variante in riva destra Arno alla SR 69 |
| Ar | Montevarchi | Servitù di passo | Costruzione variante in riva destra Arno alla SR 69 |
| Ar | Terranuova Bracciolini | Servitù di cavidotto | Costruzione variante in riva destra Arno alla SR 69 |
| Ar | Subbiano | Servitù di cavidotto elettrico e servitù di passaggio | Eliminazione passaggio a livello S. Mama – Variante stradale alla SRT 71 |
| Ar | San Giovanni Valdarno | Servitù di cavidotto | Costruzione variante in riva destra Arno alla SR 69 |
| Ar | Anghiari | Servitù di acquedotto | |
| Ar | Bucine | Servitù per realizzazione cassa laminazione Loc. Ambra | |
| Ar | Civitella Val di Chiana | Servitù di acquedotto sistema Montedoglio | |
| Ar | Montesansavino | Servitù di acquedotto sistema Montedoglio | |
| Ar | Poppi | Servitù di scolo variante esterna abitato Bibbiena | |
| Fi | Borgo San Lorenzo | Servitù per realizzazione tubazione interrata | Progetto "Rilanci da Galleria" |
| Fi | Borgo San Lorenzo | Servitù di passo per automezzi | |
| Fi | Impruneta | Servitù di esondazione | Sistema di laminazione delle piene |
| Fi | Firenze | Servitù di elettrodotta | Impianto per cabina elettrica di trasformazione |
| Fi | Impruneta/Bagno A Ripoli | servitù per realizzazione microdreni e manutenzione viadotto | Variante SR 222 "Chiantigiana" |
| Fi | Montaione | Servitù di acquedotto | |
| Gr | Santa Fiora | Servitù per impianto di sondaggio geognostico | Realizzazione impianto piezometrico |
| Gr | Follonica | Servitù di passaggio | Intervento regimazione torrente Petraia |
| Gr | Grosseto | Servitù di acquedotto | |
| Lu | Castelnuovo Garfagnana | Peso imposto al fondo servente | Variante SR 445 "della Garfagnana" |
| Lu | Porcari | Asservimento | Attuazione piano di bacino Fiume Arno – Cassa di espansione sul Rio Ralla |
| Lu | Coreglia Antelminelli | Servitù di acquedotto | |
| Pi | Pisa | Servitù per acquedotto sussidiario di Pisa | |
| Pi | San Giuliano Terme | Servitù per acquedotto sussidiario di Pisa | |
| Pi | Vecchiano | Servitù per acquedotto sussidiario di Pisa | |
| Pi | Lajatico | Servitù di passaggio | Adeguamento e rettifiche srt 439 Sarzanese Valdera |
| Po | Carmignano | Servitù di passo | |
| Po | Montemurlo | Servitù di passo | |
| Pt | Quarrata | Asservimento | Cassa di espansione di case Carlesi per periodico allagamento |
| Pt | Pistoia | Servitù per posa di tubazione interrata | Miglioramento idraulico Gora delle Piastrelle |

Elenco dei propri Enti e Organismi Strumentali
(Ex art. 11 comma 6 lett. h) D.Lgs 118/2011)

h) elenco dei propri enti ed organismi strumentali, precisando che i relativi bilanci consuntivi sono consultabili nel proprio sito internet fermo restando quanto previsto per gli enti locali dall'articolo 172, comma 1, lettera a) del decreto legislativo 18 agosto 2000, n. 267

Di seguito si indicano gli enti strumentali di Regione Toscana:

1. ARPAT
2. Toscana Promozione Turistica
3. ARS
4. ARTEA
5. IRPET
6. ARDSU - Toscana
7. Ente Parco Regionale Maremma
8. Ente Parco Regionale Migliarino, S. Rossore, Massaciuccoli
9. Ente Parco Regionale delle Alpi Apuane
10. Terre regionale di Toscana
11. EAUT – Ente Acque Umbre-Toscane
12. Consorzio Lamma
13. Autorità portuale regionale
14. Fondazione orchestra regionale toscana
15. Fondazione toscana spettacolo
16. Fondazione sistema toscana
17. Fondazione Scuola interregionale di polizia locale
18. Fondazione Scuola di Musica di Fiesole
19. Fondazione del Maggio Musicale Fiorentino
20. Fondazione Teatro Metastasio di Prato
21. Fondazione Toscana Life Sciences
22. Fondazione Guido d'Arezzo
23. Ente Autonomo Mostra Vini
24. Consorzio Z.I.A.
25. ARTI (Agenzia Regionale Toscana per l'Impiego)

Il Consiglio Regionale, dotato di autonomia gestionale e contabile ma privo di personalità giuridica, rappresenta un organismo strumentale.

I relativi bilanci sono consultabili sui rispettivi siti internet.

Elenco delle partecipazioni dirette possedute con l'indicazione della relativa quota percentuale

(Ex art. 11 comma 6 lett. i) del D.Lgs. 118/2011)

I) elenco delle partecipazioni possedute con l'indicazione della relativa quota percentuale

| DENOMINAZIONE SOCIALE | quota di partecipazione posseduta dalla Regione (al 31/12/2018) |
|--|--|
| A.R.R.R. - Agenzia Regione Recupero Risorse S.p.A. (in house) | 100,00% |
| Sviluppo Toscana S.p.A. (in house) | 100,00% |
| Terme di Casciana S.p.A. | 75,66% |
| Terme di Chianciano Immobiliare S.p.A. | 73,81% |
| Terme di Montecatini S.p.A. | 67,12% |
| Alatoscana S.p.A. | 51,05% |
| FIDI TOSCANA S.p.A. | 46,28% |
| Arezzo Fiere e Congressi S.r.l. | 39,88% |
| Internazionale Marmi e Macchine Carrara S.p.A. | 36,40% |
| Firenze Fiera S.p.A. | 31,95% |
| Interporto Toscano "A.Vespucci" S.p.a | 23,56% |
| Interporto Toscana Centrale S.p.A. | 12,51% |
| Italcertifer | 11,00% |
| S.E.A.M. Società Esercizio Aeroporto della Maremma S.p.A. | 7,08% |
| Toscana Aeroporti S.p.A | 5,03% |
| Consorzio Pisa Ricerche S.c.a.r.l. (procedura fallimentare in corso) | 3,85% |
| CET Società Consortile Energia Toscana s.c.a.r.l. | 0,51% |
| Consorzio per lo Sviluppo delle Aree Geotermiche Società Consortile a Responsabilità Limitata – Co.Svi.G. Srl* | 14,47% |
| Artel Energia S.r.l.** | 100,00% |
| Agenzia Provinciale per l'Energia, Ambiente e sviluppo sostenibile S.r.l.** | 100,00% |
| Agenzia Energetica Provincia di Pisa S.r.l.** | 100,00% |
| Agenzia Fiorentina per l'Energia S.r.l.** | 100,00% |
| Energy Agency of Livorno Province S.r.l.** | 100,00% |
| Publies – Energia Sicura S.r.l.** | 100,00% |
| Publicontrolli S.r.l.** | 100,00% |
| Sevas S.r.l.** | 100,00% |
| EAMS S.r.l. (in liquidazione) | 57,59% |
| Banca Popolare Etica s.c.a.r.l. | 0,05% |

*= Società in cui la Regione Toscana è subentrata a partire dal 16 marzo 2018.

**= Nel corso del 2018 è stato portato a termine il processo di fusione mediante il quale queste società sono state incorporate in ARRR Spa e cancellate con effetto dal 31/12/2018

**Esiti della verifica dei crediti e debiti
reciproci con i propri Enti Strumentali, le Società
controllate e partecipate**

(Ex art. 11 comma 6 lett j) D.Lgs. 118/2011)

Verifica crediti e debiti della Regione Toscana con i propri Enti strumentali e Società Partecipate al 31.12.2018 (articolo 11, comma 6 lettera j) del Dlgs 118/2011 e s.m.e i.)

La riconciliazione dei residui attivi, passivi e perenti della Regione Toscana al 31 dicembre 2018 con le situazioni debitorie/creditorie degli Enti strumentali e Società partecipate nei confronti della medesima alla stessa data è stata effettuata ai sensi dell'articolo 11, comma 6 lettera j) del Dlgs 118/2011 e s.m. e i.

Gli Enti Strumentali e le società partecipate facenti parte del gruppo amministrazione pubblica della Regione Toscana ai sensi degli articoli 11-ter e 11-quater del D.lgs. 118/2011 sono stati individuati con la DGR n. 1412 del 17.12.2018 e sono di seguito riepilogati:

Enti Strumentali Controllati (ai sensi dell'art. 11-ter comma 1 D.Lgs. 118/2011):

1. CONSORZIO LAMMA
2. ARDSU – Agenzia Regionale per il Diritto allo Studio Universitario
3. ARPAT – Agenzia Regionale per la Protezione Ambientale della Toscana
4. TOSCANA PROMOZIONE TURISTICA
5. ARTEA – Agenzia Regionale Toscana per le Erogazioni in Agricoltura
6. EAUT – Ente Acque Umbre-Toscane
7. ENTE TERRE REGIONALI TOSCANE
8. IRPET – Istituto Regionale per la Programmazione Economica della Toscana
9. ARS – Agenzia Regionale di Sanità
10. A.R.T.I. – Agenzia Regionale Toscana per l'Impiego
 - F.I.L. S.r.l. (controllata indiretta)
11. AUTORITA' PORTUALE REGIONALE
12. ENTE PARCO REGIONALE DELLA MAREMMA
13. ENTE PARCO REGIONALE DELLE ALPI APUANE
 - Antro del Corchia S.r.l (controllata indiretta)
14. ENTE PARCO REGIONALE DI MIGLIARINO, SAN ROSSORE E MASSACIUCCOLI
15. FONDAZIONE ORCHESTRA REGIONALE DELLA TOSCANA
 - Fondazione Rete Toscana Classica (controllata indiretta)
16. FONDAZIONE SISTEMA TOSCANA (in house)
17. FONDAZIONE TOSCANA SPETTACOLO

Enti Strumentali Partecipati (ai sensi dell'art. 11-ter comma 2- D.Lgs. 118/2011):

18. FONDAZIONE SCUOLA INTERREGIONALE DI POLIZIA LOCALE
19. FONDAZIONE SCUOLA DI MUSICA DI FIESOLE
20. FONDAZIONE MAGGIO MUSICALE FIORENTINO
21. FONDAZIONE TEATRO METASTASIO DI PRATO
22. FONDAZIONE TOSCANA LIFE SCIENCES
23. FONDAZIONE GUIDO D'AREZZO
24. ENTE AUTONOMO MOSTRA VINI (in liquidazione)
25. CONSORZIO Z.I.A. - Consorzio Zona Industriale Apuana (in liquidazione)

Società Controllate (ai sensi dell'art. 11-quater D.Lgs. 118/2011):

26. A.R.R.R. - Agenzia Regionale Recupero Risorse S.p.A. (in house)
27. SVILUPPO TOSCANA S.p.A. (in house)
28. ALATOSCANA S.p.A.
29. E.A.M.S. Agenzia Energetica della Provincia di Massa Carrara S.r.l. in Liquidazione
30. FIDI TOSCANA S.p.A.
31. TERME DI CASCIANA S.p.A. in Liquidazione
 - Bagni di Casciana S.r.l. (controllata indiretta)
32. TERME DI CHIANCIANO IMMOBILIARE S.p.A. (in liquidazione)
33. TERME DI MONTECATINI S.p.A.
 - Gestioni Complementari Termali S.r.l. (controllata indiretta)
34. AREZZO FIERE E CONGRESSI S.r.l.
35. FIRENZE FIERA S.p.A.
 - Destination Florence Convention and Visitors Bureau Soc. Coop. a r.l. (controllata indiretta)

Società Partecipate (ai sensi dell'art. 11-quinquies D.Lgs. 118/2011):

36. Co.Svi.G. – Consorzio per lo sviluppo delle aree geotermiche – Soc. Cons. a r.l. (in house)
37. INTERNAZIONALE MARMI e MACCHINE CARRARA S.p.A.
38. INTERPORTO TOSCANO A. VESPUCCI S.p.A.

Da rilevare che:

- in data 30 dicembre 2018 le seguenti società sono state fuse nella società A.R.R.R. S.p.A. e pertanto le stesse non sono più presenti nel Gruppo Amministrazione Pubblica di Regione Toscana: AR.TEL. Energia S.r.l. – Publiccontrolli S.r.l. – A.P.E.A. S.r.l. – E.A.L.P. S.r.l. – A.F.E. S.r.l. – A.E.P. S.r.l. – Publies Energia Sicura S.r.l. – Sevas Controlli S.r.l.

- è stata chiusa la liquidazione della Società Agricola Alberese S.r.l. che pertanto non è più presente nel Gruppo Amministrazione Pubblica di Regione Toscana.

Di seguito si fornisce il quadro dettagliato dei rapporti di credito e debito reciproci rispetto ai singoli Enti/Società. Le asseverazioni sottoscritte dai revisori sono conservate agli atti di ufficio e si riferiscono alla maggior parte degli enti e società oggetto della presente informativa.

1 – CONSORZIO LAMMA

Il Consorzio ha comunicato crediti verso Regione Toscana per euro 1.071.300,00.
Regione Toscana ha residui passivi al 31/12/2018 verso il Consorzio per la stessa somma.

Non risultano debiti del Consorzio verso Regione Toscana e, viceversa, residui attivi di Regione Toscana verso il Consorzio.

2 – ARDSU – Agenzia Regionale per il Diritto allo Studio Universitario

L'Ente ha comunicato crediti nei confronti di Regione Toscana per euro 19.452.363,15.
Regione Toscana ha residui passivi al 31/12/2018 verso l'Ente per la stessa somma.

L'Ente ha comunicato debiti nei confronti di Regione Toscana per euro 940.674,00 che risultano essere relativi alla tassa sul diritto allo studio universitario periodo settembre/dicembre anno 2018, in fase di accertamento sull'esercizio 2019.

3 – ARPAT – Agenzia Regionale per la Protezione Ambientale della Toscana

L'Ente ha comunicato crediti verso Regione Toscana per euro 2.046.238,05.

Regione Toscana ha residui passivi al 31/12/2018 verso l'Ente per il medesimo importo.

Non risultano debiti di ARPAT verso Regione Toscana e, viceversa, residui attivi di Regione Toscana verso ARPAT.

4 – TOSCANA PROMOZIONE TURISTICA

L'Ente ha comunicato di non avere crediti verso Regione Toscana al 31/12/2018; Regione Toscana non ha residui passivi verso l'Ente al 31/12/2018.

Non risultano debiti di Toscana Promozione Turistica verso Regione Toscana e, viceversa, residui attivi di Regione Toscana verso Toscana Promozione Turistica.

5 – ARTEA – Agenzia Regionale Toscana per le Erogazioni in Agricoltura

L'Ente ha comunicato crediti nei confronti di Regione Toscana per euro 705.095,00 precisando che gli stessi si riferiscono al proprio bilancio di funzionamento e non all'attività di corresponsione di aiuti a carico dei fondi comunitari statali o regionali di cui all'art. 15 comma 2 della L.R. 60/1999.

Regione Toscana ha residui passivi al 31/12/2018 verso l'Ente per euro 68.004.546,30 così articolati:

- euro 67.297.158,78 relativi all'attività di corresponsione di aiuti a carico dei fondi comunitari statali o regionali svolta da Artea. Tali fondi saranno contabilizzati da Artea al momento del relativo incasso;
- euro 707.387,52 per contributi a favore di ARTEA diversi da quelli destinati all'erogazione a terzi beneficiari. Rispetto a quanto comunicato da Artea su questa tipologia di contributi risulta una differenza di euro 2.292,08 relativa ad economie rilevate nell'esercizio 2019 come di seguito indicate:
 - per euro 2.272,72 dichiarazione di economia n. 4161 del 19/02/2019;
 - per euro 19,36 dichiarazione di economia in sede di pagamento (Mandati n. 7537-7538-7539 del 15.02.2019).

Non risultano debiti di ARTEA verso Regione Toscana con riferimento al proprio bilancio di funzionamento, mentre Regione Toscana ha residui attivi al 31.12.2018 verso l'Ente per euro 2.396.627,41 relativi all'attività di corresponsione di aiuti a carico dei fondi comunitari, statali o regionali svolta da Artea e che trovano copertura nelle consistenze dei fondi presso l'Ente al 31.12.2018.

6 – EAUT – Ente Acque Umbre-Toscane

Non risultano crediti e debiti reciproci al 31/12/2018.

7 – ENTE TERRE REGIONALI TOSCANE

L'Ente ha comunicato crediti verso Regione Toscana per euro 179.236,00.

Regione Toscana ha residui passivi al 31/12/2018 verso l'Ente per euro 294.015,36.

L'Ente ha comunicato debiti verso Regione Toscana al 31/12/2018 per euro 32.677,25.

Regione Toscana ha residui attivi al 31/12/2018 per euro 147.456,61.

La differenza di euro 114.779,36 sia sui residui attivi che sui residui passivi è stata regolarizzata con commutazione in quietanza d'entrata il 30 gennaio 2019.

8 – IRPET – Istituto Regionale per la Programmazione Economica della Toscana

L'Ente ha comunicato crediti verso Regione Toscana per euro 638.134,99.

Regione Toscana ha residui passivi al 31/12/2018 per euro 638.581,24; per la differenza pari ad euro 446,25 è stata dichiarata l'economia n. 4205 nell'esercizio 2019.

Non risultano debiti di IRPET verso Regione Toscana e, viceversa, residui attivi di Regione Toscana verso IRPET.

9 – ARS – Agenzia Regionale di Sanità

L'Ente ha comunicato crediti verso Regione Toscana per euro 535.500,00.

Regione Toscana ha residui passivi al 31/12/2018 per il medesimo importo.

Non risultano debiti di ARS verso Regione Toscana e, viceversa, residui attivi di Regione Toscana verso ARS.

10 – A.R.T.I. – Agenzia Regionale Toscana per l'Impiego e F.I.L. S.r.l. (controllata indiretta)

L'Ente ha comunicato crediti verso Regione Toscana per euro 36.333,48.

Regione Toscana ha residui passivi al 31/12/2018 per il medesimo importo.

Non risultano debiti di ARTI verso Regione Toscana e, viceversa, residui attivi di Regione Toscana verso ARTI.

Regione Toscana ha inoltre residui passivi al 31/12/2018 verso FIL SRL per euro 75.328,51. FIL SRL ha comunicato crediti per il medesimo importo.

Non vi sono debiti di FIL SRL verso la Regione al 31/12/2018 e, viceversa, residui attivi della Regione verso FIL SRL.

11 – AUTORITA' PORTUALE REGIONALE

L'Ente ha comunicato crediti verso Regione Toscana per euro 2.982.077,27.

Regione Toscana ha residui passivi al 31/12/2018 verso l'Ente per euro 2.720.319,21.

La differenza pari a euro 261.758,06 si riferisce a contributi agli investimenti per la realizzazione della banchina commerciale del Porto di Viareggio. Tale importo risulta impegnato con imputazione a valere sull'esercizio 2019 ed il pagamento è stato effettuato con il mandato n. 7342 del 18/02/2019.

L'Ente ha inoltre comunicato debiti verso Regione Toscana per euro 16.130,36.

Regione Toscana ha residui attivi al 31/12/2018 per il medesimo importo.

12 – ENTE PARCO REGIONALE DELLA MAREMMA

L'Ente ha comunicato di avere crediti verso Regione Toscana per euro 13.947,00.

Regione Toscana ha residui passivi verso l'Ente al 31/12/2018 per il medesimo importo.

Non risultano debiti dell'Ente verso Regione Toscana e, viceversa, residui attivi di Regione Toscana verso il Parco regionale della maremma.

13 – ENTE PARCO REGIONALE DELLE ALPI APUANE e Antro del Corchia S.r.l. (controllata indiretta)

Non risultano crediti e debiti reciproci tra Regione Toscana e l'Ente Parco Regionale delle Alpi Apuane al 31/12/2018.

Non risultano crediti e debiti reciproci al 31/12/2018 tra Regione Toscana e Antro del Corchia Srl (controllata indiretta).

14 – ENTE PARCO REGIONALE di MIGLIARINO, SAN ROSSORE e MASSACIUCCOLI

L'Ente ha comunicato crediti verso Regione Toscana per euro 774.853,60. Regione Toscana ha residui passivi verso l'Ente al 31/12/2018 per il medesimo importo.

L'Ente ha comunicato di non avere debiti verso Regione Toscana al 31/12/2018 e non risultano residui attivi di Regione Toscana verso l'Ente.

15 – FONDAZIONE ORCHESTRA REGIONALE DELLA TOSCANA e Fondazione Rete Toscana Classica (controllata indiretta)

La Fondazione ha comunicato crediti verso Regione Toscana al 31/12/2018 per euro 43.201,16. Regione Toscana ha residui passivi verso la Fondazione per il medesimo importo.

La Fondazione ha comunicato inoltre debiti verso Regione Toscana per euro 1.356.000,00. Per la Regione Toscana tale credito risulta contabilizzato tra gli accertamenti di entrata nelle annualità 2019 e 2020 secondo il piano di rateizzazione triennale e nel rispetto del principio della competenza finanziaria potenziata.

Non risultano debiti e crediti reciproci al 31/12/2018 tra la Fondazione Rete Toscana Classica e Regione Toscana.

16 – FONDAZIONE SISTEMA TOSCANA

La Fondazione ha comunicato crediti verso Regione Toscana al 31/12/2018 per euro 1.526.065,72.

Regione Toscana ha residui passivi verso la Fondazione per il medesimo importo.

La Fondazione ha inoltre comunicato debiti verso Regione Toscana al 31/12/2018 per euro 540,00.

Regione Toscana ha residui attivi verso la Fondazione per il medesimo importo.

17 – FONDAZIONE TOSCANA SPETTACOLO

Non risultano crediti e debiti reciproci al 31/12/2017.

18 – FONDAZIONE SCUOLA INTERREGIONALE DI POLIZIA LOCALE

La Fondazione ha comunicato un credito verso Regione Toscana al 31/12/2018 di euro 40.000,00.

Regione Toscana ha residui passivi verso la Fondazione per il medesimo importo.

Non risultano debiti della Fondazione verso Regione Toscana e, viceversa, crediti di Regione Toscana verso la Fondazione.

19 - FONDAZIONE SCUOLA DI MUSICA DI FIESOLE

La Fondazione ha comunicato un credito verso Regione Toscana al 31/12/2018 di euro 912.100,00. Regione Toscana ha residui passivi verso la Fondazione per il medesimo importo.

Non risultano debiti della Fondazione verso la Regione e, viceversa, crediti della Regione verso la Fondazione.

20 – FONDAZIONE del MAGGIO MUSICALE FIORENTINO

Non risultano crediti e debiti reciproci al 31/12/2018.

21 – FONDAZIONE TEATRO METASTASIO DI PRATO

La Fondazione ha comunicato crediti verso Regione Toscana per euro 1.117.551,33.

Regione Toscana ha residui passivi al 31/12/2018 per euro 1.116.951,33.

La differenza di euro 600,00 è dovuta a contributi per tirocini imputati dalla Regione sull'esercizio 2018.

La Fondazione ha inoltre comunicato debiti verso Regione Toscana al 31/12/2018 per euro 733.307,24.

Regione Toscana ha residui attivi verso la Fondazione per il medesimo importo.

22 – FONDAZIONE TOSCANA LIFE SCIENCES

La Fondazione ha comunicato crediti verso Regione Toscana al 31/12/2018 per euro 933.448,00.

Regione Toscana ha residui passivi al 31/12/2018 verso la Fondazione per euro 725.866,00.

La differenza pari ad euro 207.582,00 è costituita da un credito per il quale Sviluppo Toscana S.p.A. risulta organismo intermedio, tale credito non risulta esigibile in quanto l'istruttoria è ancora in corso.

Non risultano debiti della Fondazione verso Regione Toscana e, viceversa, crediti di Regione Toscana verso la Fondazione.

23 – FONDAZIONE GUIDO D'AREZZO

Non risultano crediti e debiti reciproci al 31/12/2018.

24 – ENTE AUTONOMO MOSTRA VINI (in liquidazione)

Regione Toscana non ha né residui passivi né residui attivi al 31/12/2018 verso l'Ente.

L'Ente ha comunicato crediti verso Regione Toscana al 31/12/2018 per euro 121.063,00 riferito a contributi al fondo di dotazione di anni pregressi (2007, 2013, 2014). Con PEC dell'assessorato all'Agricoltura del 23/06/2017 la Regione aveva comunicato all'Ente di non ritenere dovuti tali importi.

25 – CONSORZIO Z.I.A. - Consorzio Zona Industriale Apuana (in liquidazione)

L'Ente ha comunicato crediti verso Regione Toscana al 31/12/2018 per euro 369.192,00.

Regione Toscana ha residui passivi per lo stesso importo.

L'Ente ha comunicato debiti nei confronti di Regione Toscana per euro 82.792,73.

Regione Toscana ha residui attivi verso l'ente al 31/12/2018 per euro 76.139,52.

La differenza di euro 6.653,21 si ritiene essere indicato erroneamente come debito nei confronti di Regione Toscana in quanto probabilmente relativo all'aggio dell'agente di riscossione sull'iscrizione a ruolo.

26 – A.R.R.R. – Agenzia Regionale Recupero Risorse S.p.A.

Regione Toscana ha un debito verso la Società al 31/12/2018 di euro 1.094.025,93, mentre la Società aveva indicato un credito nei confronti della Regione Toscana di euro 1.091.146,21.

La differenza per euro 3.219,72 rappresentano impegni a favore di ARTEL srl, Publiccontrolli srl e Sevas Controlli srl (fuse in ARRR) per spese bancarie su c/c dedicati ad incasso bollini e ispezioni, mentre per euro 340,00 trattasi di un errato versamento a Regione Toscana da conguagliare da parte della Società a valere sui successivi riversi.

Regione Toscana ha inoltre crediti verso la Società al 31/12/2018 per euro 1.160.630,88, mentre la Società ha debiti nei confronti della Regione Toscana per euro 1.078.151,38.

La differenza pari ad euro 82.479,50 rappresenta proventi da contributi per attività di controllo impianti termici ancora da incassare da parte di ARRR, al cui interno sono confluite tutte le società energetiche, e quindi ancora da riversare alla Regione.

Successivamente, la Società ha comunicato in data 04/04/2019 alla Regione Toscana che nella seduta del CdA del 29/03/2019 è stato deliberato di rinviare l'approvazione del Bilancio consuntivo al 31/12/2018 ai sensi dell'art. 2364 comma secondo del codice civile ai 180 giorni, a seguito della fusione per incorporazione delle società energetiche.

27 – SVILUPPO TOSCANA S.p.A.

La Società ha comunicato crediti verso Regione Toscana al 31/12/2018 per euro 4.616.192,14.

Regione Toscana ha residui passivi al 31/12/2018 per euro 31.299.458,52.

La differenza pari ad euro 26.683.266,38 si riferisce a:

- in parte ad importi presenti tra gli impegni residui della Regione che non sono presenti tra i crediti comunicati dalla società e, in particolare:
 - * euro 1.010.575,17 per IVA applicata in regime di split payment sulle fatture da emettere nell'anno 2019 relative all'esercizio 2018;
 - * euro 2.400,00 contributi per tirocini risultanti alla Regione e non comunicati dalla società;
 - * euro 25.672.959,89 ad impegni in corso di liquidazione per fondi relativi all'attività di organismo intermedio svolta da Sviluppo Toscana; tali somme sono contabilizzate da Sviluppo Toscana nel proprio bilancio al momento del relativo incasso;
- in parte ad importi presenti tra i crediti comunicati dalla società, ma non tra gli impegni residui della Regione al 31/12/2018 e, in particolare:
 - * euro 526,21 a competenze negative su fondi costituiti presso Sviluppo Toscana;
 - * euro 2.142,34 per rimborsi su missioni da addebitare ad un fondo in gestione già liquidato alla società;
 - * euro 0,13 per arrotondamenti su varie fatture che saranno corretti in sede di pagamento.

La società ha comunicato inoltre debiti nei confronti della Regione Toscana al 31/12/2018 per euro 57.061.164,77.

Regione Toscana ha residui attivi al 31/12/2018 verso la società per euro 8.581.992,80.

La differenza pari ad euro 48.479.171,97 è relativa alla consistenza dei fondi al 31/12/2018 costituiti da Regione Toscana presso la società e non ancora erogati ai beneficiari finali; tali somme, in quanto destinate ad essere erogate a terzi, non comportano un parallelo accertamento sul bilancio finanziario della Regione.

28 – ALATOSCANA S.p.A.

La Società ha comunicato crediti verso Regione Toscana al 31/12/2018 per euro 205.102,61.

Regione Toscana ha residui passivi al 31/12/2018 per il medesimo importo.

Non risultano debiti della Società verso la Regione e, viceversa, crediti della Regione verso la Società.

29 – E.A.M.S. - Agenzia Energetica della Provincia di Massa Carrara S.r.l. in Liquidazione

La società ha comunicato crediti al 31/12/2018 nei confronti di Regione Toscana per euro 1.139,58.

Regione Toscana ha residui passivi verso la società al 31/12/2018 per il medesimo importo.

Non risultano debiti della società verso la Regione e, viceversa, crediti della Regione verso la società.

30 – FIDI TOSCANA S.p.A.

La società ha comunicato crediti per prestazioni rese alla Regione per complessivi 744.916,38 euro.

Regione Toscana ha residui passivi al 31/12/2018 verso la società per euro 629.237,09 cui si aggiungono ulteriori 785.799,14 verso l'RTI Toscana Muove; rispetto a quest'ultima cifra la quota riferibile a Fidi Toscana per i compensi relativi all'attività svolta è pari a 262.044,27. Pertanto i residui passivi complessivi riferibili alla sola società Fidi Toscana Spa ammontano a euro 891.281,36 di cui euro 841.080,86 per prestazioni ed euro 50.200,50 per tirocini e fondi da erogarsi a Fidi Toscana per l'erogazione a terzi beneficiari.

La differenza relativa alle prestazioni pari a 96.164,48 è relativa a:

- euro 133.022,34 presenti tra gli impegni residui della Regione che non sono presenti tra i crediti comunicati dalla società e, in particolare:

* euro 117.406,34 relativi all'IVA applicata in regime di split payment;

* euro 15.616,00 non risultano contabilizzati nel bilancio di Fidi Toscana ancorché esigibili alla data del 31.12.2018, relativi al supporto nell'analisi e controllo dei progetti presentati in relazione all'Avviso per la concessione di contributi a cooperative di comunità (DD n. 7588 del 16/05/2018) – periodo di esecuzione dal 12/11/2018 al 31/12/2018;

- euro 36.857,86 presenti tra i crediti comunicati dalla società, ma non tra gli impegni residui della Regione al 31/12/2018 e, in particolare:

* euro 5.763,00 (ft. emesse anni precedenti compresa Iva) relativi a compensi per attività risalenti al 2010 e 2011 che, sulla base della convenzione, dovevano essere coperti a valere sui corrispondenti fondi in gestione;

* euro 414,59 (ft. da emettere al netto di Iva 22%) relativi a compensi su Fondo Garanzia L.R. 41/94 impegnati a valere sull'esercizio 2019 e già liquidati;

* euro 30.680,27 (fatt. da emettere al netto di Iva 22%) relativi a prestazioni che la Regione Toscana ritiene non dovute in quanto:

- per euro 26.108,67 relativi ad attività svolta successivamente alla scadenza della convenzione;

- per euro 4.571,60 ad importi indicati erroneamente tra le fatture da emettere rispetto alle somme liquidabili, dietro verifica di rendicontazione da parte del dirigente responsabile.

Relativamente ai restanti residui passivi di Regione Toscana per euro 50.200,50 essi si riferiscono a:

- euro 3.600,00 relativi a contributi regionali per tirocini che la società contabilizzerà al momento del relativo incasso;

- euro 45.000,00 relativi al DD n. 19870 del 04/12/2018 e impegno n. 10071 del 2018 per trasferimento fondi in gestione relativi al "fondo garanzia giovani professionisti" che verranno contabilizzati da Fidi Toscana al momento dell'incasso;

- euro 1.600,50 relativi a rata del piano di rientro rateizzato erroneamente versati a Regione Toscana da un debitore.

In merito invece al prestito soci subordinato per le misure Liquidità, Investimenti, Imprenditoria Femminile e Progetto Giovani gli importi comunicati dalla Regione alla società e, viceversa, quelli comunicati da quest'ultima alla Regione evidenziano le seguenti situazioni:

Debiti Regione verso Fidi Toscana:

| | Importi riconosciuti dalla Regione | Importi comunicati dalla società di revisione e coerenti con i dati contenuti nel bilancio di esercizio di Fidi Toscana |
|--|------------------------------------|---|
| Oneri FCG (ex art. 8) | € 1.552.268,20 | € 1.552.268,20 |
| prestazioni amministrative maturate su MEE | € 3.766.741,55 | € 5.852.490,28 |

La differenza tra gli importi relativi alle prestazioni amministrative su MEE, pari a 2.085.748,73 corrisponde sostanzialmente agli interessi passivi ancora da maturare fino alla scadenza dei finanziamenti ed il cui ammontare è determinabile in modo certo al tasso fisso dello 0,3%.

Crediti Regione verso Fidi Toscana:

| | Importi riconosciuti dalla Regione | Importi comunicati dalla società di revisione e coerenti con i dati contenuti nel bilancio di esercizio di Fidi Toscana |
|---|------------------------------------|---|
| Interessi passivi maturati PSS | € 3.262.852,52 | € 3.262.852,52 |
| Remun. Com. imprese agricole | € 503.889,03 | € 503.889,03 |
| Importo dei finanziamenti da restituire alla scadenza | € 98.223.265,69 | € 98.223.265,69 |

In merito al prestito soci subordinato per la misura Nuova Emergenza Economia sono state riscontrate invece le seguenti risultanze reciproche:

Crediti Regione verso Fidi Toscana:

| | Importi riconosciuti dalla Regione | Importi comunicati dalla società di revisione e coerenti con i dati contenuti nel bilancio di esercizio di Fidi Toscana |
|---|------------------------------------|---|
| Interessi passivi maturati PSS | € 12.825,90 | € 12.825,90 |
| Importo dei finanziamenti da restituire alla scadenza | € 4.116.702,09 | € 4.116.702,09 |
| Contributi ESL revocati | € 8.564,03 | € 8.564,03 |
| Commissioni MCC MEE revocate | 810,00 | 810,00 |

Fidi Toscana comunica inoltre la seguente situazione per *stima perdite attese su posizioni liquidate* e per *quota rettifica crediti di firma su operazioni nuova emergenza economia*. Tali importi non rappresentano crediti della società verso la Regione quanto piuttosto poste rettificative dell'importo del finanziamento. Essi sono quantificati dalla società rispettivamente sulla base di operazioni analisi del rischio effettuate sulle singole pratiche in sofferenza e sulla base di politiche di accantonamento proprie della stessa società.

| | Importo del finanziamento | Stima perdite attese su posizioni liquidate | Quota rettifica crediti di firma |
|--------------------------|---------------------------|---|----------------------------------|
| Misura liquidità | 55.424.504,18 | 31.409.571,00 | |
| Misura Investimenti | 33.000.000 | 13.979.899,55 | |
| Imprenditoria Femminile | 780.000 | 262.952,12 | |
| Progetto Giovani | 9.018.761,51 | 1.334.304,59 | |
| Nuova Emergenza Economia | 4.116.702,09 | 2.274.645,60 | 554.228,73 |
| Totale | 102.339.967,78 | 49.261.372,96 | 554.228,73 |

Fidi Toscana comunica altresì “altri crediti” verso la Regione per € 81.095,10. L’importo si riferisce alla integrale restituzione alla Regione del fondo di cui al DD 3155/2006 che era compartecipato anche dalla stessa Fidi Toscana. Tale somma, erroneamente versata alla Regione, sarà rimborsata alla società.

Alla Regione risultano, invece, residui attivi verso la società al 31/12/2018 per euro 353.534,29 relativi a rientri di fondi chiusi in gestione presso la società e per interessi maturati sugli stessi. Tali somme non sono comprese tra i debiti comunicati dalla società in quanto relative a “fondi di terzi in amministrazione”. Essi trovano copertura nelle consistenze dei fondi al 31/12/2018.

31 – TERME di CASCIANA S.p.A. in liquidazione e Bagni di Casciana S.r.l. (controllata indiretta)

Non risultano crediti e debiti reciproci al 31/12/2018, né nei confronti di Terme di Casciana spa né nei confronti di Bagni di Casciana srl.

32 – TERME di CHIANCIANO IMMOBILIARE S.p.A. (in liquidazione)

Non risultano crediti e debiti reciproci al 31/12/2018.

33 – TERME di MONTECATINI S.p.A. e Gestione Complementari Termali S.r.l. (controllata indiretta)

Regione Toscana non ha residui passivi al 31/12/2018 verso la Società Terme di Montecatini. Regione Toscana ha invece residui attivi al 31/12/2018 verso la Società per euro 207.204,16 relativi al recupero del finanziamento temporaneo ex L.R. 77/2012 art. 65 quarter e iscritto a ruolo.

La Società non ha ancora trasmesso in occasione di questo Rendiconto comunicazioni in merito alla propria situazione di crediti e debiti verso Regione Toscana al 31.12.2018.

Tuttavia, in occasione del Rendiconto 2016, la Società aveva comunicato di non avere nessun credito nei confronti della Regione e di avere una sola situazione debitoria relativa alla sopra citata anticipazione concessa ex LR 77/2012. Quest’ultima anticipazione è stata parzialmente incassata nell’anno 2018.

Regione Toscana non ha né residui passivi né residui attivi al 31/12/2018 verso la Società Gestione Complementari Termali.

La Società non ha trasmesso in occasione di questo Rendiconto alcuna comunicazione in merito alla propria situazione di crediti e debiti verso Regione Toscana al 31.12.2018. Tuttavia, in occasione del Rendiconto 2016, la controllata indiretta aveva comunicato di non avere nessun credito e debito nei confronti della Regione.

34 – AREZZO FIERE e CONGRESSI S.r.l.

Non risultano crediti e debiti reciproci al 31/12/2018.

35 – FIRENZE FIERA S.p.A. e Destination Florence Convention and Visitors Bureau Soc. Coop. A r.l. (controllata indiretta)

La Società Firenze Fiera S.p.A. ha comunicato crediti verso Regione Toscana per euro 845.816,71.

Regione Toscana ha residui passivi al 31/12/2018 per euro 562.364,30.

L'importo di euro 283.452,41 comunicato dalla società come credito verso la Regione deriva dalla differenza tra il canone originario, pagato nel 2018, ed il canone ricalcolato sulla base delle modifiche apportate alla concessione per la Fortezza da Basso agli inizi del 2019. Tale credito tuttavia, come comunicato alla società con nota prot. 0154868 del 08/04/2019, per la Regione non trova fondamento nelle modifiche alla concessione sopra richiamate in quanto essa espressamente prevede che *“per il 2018 viene fatto salvo il pagamento del canone già effettuato”*. In aggiunta tale importo è calcolato come differenza tra i canoni complessivamente dovuti ai proprietari della Fortezza e non alla quota riferibile alla Regione Toscana.

Non risultano debiti della Società verso Regione Toscana al 31/12/2018 e, viceversa, crediti della Regione verso la Società.

Destination Florence Convention and Visitors Bureau Soc. Coop. A r.l. dichiara di avere un debito di euro 914,33 nei confronti di Regione Toscana al 31/12/2018.

Regione Toscana ha residui attivi al 31/12/2018 verso questo soggetto per euro 881,99 iscritti a ruolo.

La differenza di euro 32,34 si ritiene essere indicato erroneamente come debito nei confronti di Regione Toscana in quanto probabilmente relativo all'aggio dell'agente di riscossione sull'iscrizione a ruolo.

Non risultano crediti della Società verso Regione Toscana al 31/12/2018 e, viceversa, debiti della Regione verso la Società.

36 – Co.Svi.G. – Consorzio per lo Sviluppo delle Aree Geotermiche Soc. Cons. a r.l. (in house)

L'Ente ha comunicato crediti verso Regione Toscana al 31/12/2018 per euro 3.489.373,40.

Regione Toscana ha residui passivi al 31/12/2018 per euro 3.806.808,32.

Per quanto riguarda la differenza, per euro 1.787.275,15 si tratta di residui per investimenti non sottoposti a verifica di esigibilità in quanto esclusi dal riaccertamento straordinario; mentre il credito indicato dal Consorzio per euro 1.469.840,23 è riferito a fondi vincolati per la geotermia 2011 disponibili nell'avanzo di amministrazione vincolato della Regione Toscana.

Non risultano debiti dell'Ente verso Regione Toscana al 31/12/2018 e, viceversa, crediti della Regione verso l'Ente.

37 – INTERNAZIONALE MARMI e MACCHINE CARRARA S.p.A.

Non risultano crediti e debiti reciproci al 31/12/2018.

38 – INTERPORTO TOSCANO AMERIGO VESPUCCI S.p.A.

La società ha comunicato crediti verso Regione Toscana al 31/12/2018 per euro 15.329,00.
Regione Toscana ha residui passivi verso la Fondazione per euro 15.214,00.
La differenza pari ad euro 115,00 si riferisce alla fattura 5/PA del 8 febbraio 2018 quale recupero per imposta di registro. Tale fattura è stata respinta dal Settore regionale Patrimonio e Logistica.

La Società ha comunicato inoltre debiti verso Regione Toscana per euro 2.216,00.
Regione Toscana ha residui attivi verso la Società al 31/12/2018 per il medesimo importo.

**Oneri e impegni finanziari derivanti dagli strumenti finanziari
derivati e dai contratti di finanziamento che includono una
componente derivata
(Ex. Art 11 comma 6 lett k) D.Lgs. 118/2011)**

Gli oneri e gli impegni finanziari derivanti dai contratti di Interest rate swap (derivati finanziari) e dai contratti di finanziamento che includono una componente derivata.

La presente nota viene redatta ai sensi dell'art.11, comma 6, lett. k) del D. Lgs. n. 118 del 23 giugno 2011 (e sue ss.mm.ii.) ed evidenzia gli oneri e gli impegni finanziari effettivamente sostenuti nell'esercizio 2018 in relazione ai contratti aventi ad oggetto derivati finanziari su tassi d'interesse (Interest rate swap) sottoscritti dalla Regione Toscana a fronte di proprie passività finanziarie a tasso variabile.

I derivati finanziari di seguito indicati sono stati sottoscritti dalla Regione Toscana in relazione a sottostanti passività finanziarie a tasso variabile. Pertanto, a fronte di ciascun contratto derivato sottoscritto, la Regione riceve l'importo semestrale degli interessi gravanti sulla sottostante passività finanziaria e paga un interesse calcolato con modalità differenti in funzione delle particolari condizioni previste dal contratto di *interest rate swap* sottoscritto.

Nell'anno 2018 nessun contratto relativo ai derivati finanziari in essere ha generato un saldo differenziale positivo e ciò in ragione dell'andamento dei tassi particolarmente basso che si è registrato nel corso del 2018.

Mentre, sono stati sostenuti oneri finanziari sui derivati per complessivi Euro 9,25 mln. che sono stati iscritti nell'ambito del programma n. 5001 -(missione n. 5000). I capitoli a cui è stata imputata la spesa sono stati invece il n. 73022 ed il n. 24383.

Nella tabella 1 riportata di seguito, viene evidenziato, distintamente per ciascun contratto derivato, il dettaglio degli oneri (saldo differenziali negativi o netting negativi) pagati dalla Regione Toscana nell'anno 2018, nonché il dettaglio delle condizioni contrattuali e delle controparti swap, nonché le relative passività finanziarie sottostanti.

Tabella 1 - Dettaglio degli oneri pagati dalla Regione Toscana sui contratti di Interest rate swap nell'anno 2018 e sui contratti swap in essere e sulle relative passività finanziarie sottostanti:

| Derivati in essere (contratti swap su tassi d'interessi) | | | | | | | Passività finanziarie sottostanti in essere | | | | |
|--|--|---|---|---|---|--|---|---------------------------------------|---|--|---|
| Struttura del derivato | Data di scadenza contrattuale del contratto swap | Controparte swap | Saldi differenziali (netting) ricevuti (+) /pagati (-) sui derivati finanziari nell'anno 2018 | Tasso d'interesse pagato nell'anno 2018 sul derivato = tasso d'interesse sul debito INCLUSO il derivato (1) | Tasso d'interesse variabile pagato sulla passività sottostante e restituito dalle controparti swap nell'anno 2018 (2) | spread aggiuntivo sul tasso variabile pagato nell'anno 2018 per effetto del derivato [(1) - (2)] | descrizione passività sottostante | scadenza contrattuale del sottostante | Banca mutuante o sottoscrittrice delle obbligazioni | Importo INIZIALE del nozionale della passività sottostante | Importo RESIDUO al 31/12/2018 del nozionale della passività sottostante |
| IRS tasso fisso | 31/12/2035 | Banca Monte dei Paschi di Siena S.p.A. (Filiale di Firenze) | - 912.294,18 | 4,510% | 0,000% | 4,510% | Mutuo 1V | 31/12/2035 | Banca Monte dei Paschi di Siena S.p.A. Filiale di Firenze | 49.376.254,05 | 19.374.544,49 |
| IRS con collar | 30/06/2021 | BNP-Paribas (Filiale di Londra) | - 2.556.788,89 | 5,187% | 0,000% | 5,187% | Mutuo 6V | 31/12/2035 | Banca Monte dei Paschi di Siena S.p.A. Filiale di Firenze | 129.114.224,77 | 47.209.795,73 |
| IRS con collar | 30/06/2021 | Dexia-Crediop (Sede di Roma) | - 1.536.194,37 | 4,536% | 0,000% | 4,536% | Mutuo 10V | 31/12/2035 | Banca Monte dei Paschi di Siena S.p.A. Filiale di Firenze | 75.919.164,17 | 32.434.846,91 |
| IRS con barriera digitale (Knock out) | 14/06/2021 | Banca Nazionale del Lavoro S.p.A. /Filiale di Firenze) | - 301.803,16 | 4,100% | 0,000% | 4,100% | Prestito obbligazionario 2001-2021 (IT0003204887) | 14/06/2021 | Banca Nazionale del Lavoro S.p.A. (Filiale di Firenze) | 25.823.000,00 | 6.017.533,69 |
| IRS con barriera digitale (Knock out) | 12/06/2022 | Deutsche Bank (Filiale di Londra) | - 1.692.555,44 | 5,139% | 0,000% | 5,139% | Prestito obbligazionario 2002-2022 (XS0149216722) quota 1/3 | 12/06/2022 | Investitori istituzionali dell'Euromercato | 155.000.000,00 | 27.125.000,00 |
| IRS con barriera digitale (Knock out) | 12/06/2022 | Bank of America Merrill Lynch (Filiali di Londra e Dublino) | - 1.692.555,44 | 5,139% | 0,000% | 5,139% | Prestito obbligazionario 2002-2022 (XS0149216722) quota 1/3 | 12/06/2022 | Investitori istituzionali dell'Euromercato | 155.000.000,00 | 27.125.000,00 |
| IRS strutturato con spread fra CMS 20 anni e CMS 2 anni, con cap crescente | 12/06/2022 | Société Generale (Sede di Parigi e Filiale di Londra) | - 555.892,64 | 1,688% | 0,000% | 1,688% | Prestito obbligazionario 2002-2022 (XS0149216722) quota 1/3 | 12/06/2022 | Investitori istituzionali dell'Euromercato | 155.000.000,00 | 27.125.000,00 |
| TOTALE ONERI SUI CONTRATTI SWAP - ANNO 2018 | | | -9.248.084,12 | | | | TOTALE DEBITO SOTTOSTANTE | | | 745.232.642,99 | 186.411.720,82 |

Nell'anno 2018, in relazione ai contratti di derivati finanziari in essere, all'onere complessivo di Euro 9,25 mln., è corrisposto un tasso d'interesse medio ponderato del 4,413%.

Ai contratti di Interest rate swap sopra indicati si aggiunge poi una posizione relativa ad un contratto di finanziamento stipulato con la Banca Dexia-Crediop S.p.A. che include una componente derivata ed il cui debito residuo, alla data del 31/12/2018, risultava pari a Euro 85.544.388,60. Gli interessi passivi pagati nell'anno 2018 in relazione a tale contratto sono stati pari a Euro 6.757,14 cui corrisponde un tasso d'interesse medio pagato nell'anno 2018 pari al 0,008%.

A titolo di confronto con il tasso d'interesse fisso che sarebbe stato pagato sin dall'origine su un finanziamento della Cassa Depositi con caratteristiche di durata simili a quelle dei finanziamenti assistiti dai derivati nonché sul finanziamento con componente derivata, si evidenzia che:

- il tasso d'interesse fisso che sarebbe stato applicato dalla Cassa Depositi e Prestiti su un finanziamento a tasso fisso con caratteristiche di durata corrispondenti a quelle dei mutui a tasso variabile (3V e 6V) assistiti da derivati finanziari sarebbe stato pari al 5,25% (tasso stato fissato con D.M. Tesoro del 30 luglio 1998).
- il tasso d'interesse fisso che sarebbe stato applicato dalla Cassa Depositi e Prestiti su un finanziamento a tasso fisso con caratteristiche di durata corrispondenti a quelle dei mutui a tasso variabile (1V e 10V) assistiti da derivati finanziari sarebbe stato pari al 5.04% (tasso stato fissato con D.M. Tesoro del 13 settembre 1999 e tabella allegata al D.M. Tesoro del 16 febbraio 1999).
- il tasso d'interesse fisso che sarebbe stato applicato dalla Cassa depositi e prestiti su finanziamenti con caratteristiche di durata simili a quelle dei prestiti obbligazionari emessi dalla Regione Toscana a tasso variabile (prestiti obbligazionari con scadenze 2021 e 2022), assistiti da derivati, sarebbe stato pari al 5.50%.

Da quanto sopra indicato emerge quindi un risparmio di spesa per interessi, in quanto il tasso d'interesse fisso che sarebbe stato applicato alla Regione dalla Cassa Depositi e Prestiti su un finanziamento attivato nello stesso periodo di accensione dell'indebitamento a tasso variabile assistito dai contratti di interest rate swap risulta più elevato rispetto a quello effettivamente pagato.

Elenco garanzie principali e sussidiarie prestate dalla Regione Toscana

(Ex. Art 11 comma 6 lett l) D.Lgs. 118/2011)

Garanzie fidejussorie rilasciate dalla Regione Toscana

| soggetto richiedente la garanzia fidejussoria | soggetto beneficiario della garanzia fidejussoria | Fidejussioni al 31.12.2017 | nuove fidejussioni | fidejussioni svincolate | Fidejussioni al 31.12.2018 |
|--|--|----------------------------|--------------------|-------------------------|----------------------------|
| Interporto Toscano A. Vespucci – Guasticce (LI)* | MPS Capital Services – Banca per le Imprese S.p.A. | 6.000.000,00 | 0,00 | 3.000.000,00 | 3.000.000,00 |
| Autorità Portuale di Piombino (LI) | Cassa Depositi e Prestiti S.p.A. | 65.000.000,00 | 0,00 | 0,00 | 65.000.000,00 |
| T O T A L I | | 71.000.000,00 | 0,00 | 0,00 | 68.000.000,00 |

*=Con riferimento alla fideiussione richiesta dall'Interporto Toscano si precisa che l'importo riportato è al netto degli accontamenti complessivi di 12 ml euro (3 ml ogni anno a partire dall'esercizio 2014).

Garanzie rilasciate dalla Regione a CDP S.p.A. sotto forma di lettera di patronage:

| Soggetto beneficiario della garanzia sottoforma di lettera di patronage rilasciata a CDP S.p.A. | n. lettere rilasciate dalla Regione | Debito nominale originario garantito con l. patronage | Debito residuo al 31/12/2017 | quote capitale rimborsate nel 2018 | Debito residuo al 31/12/2018 |
|---|-------------------------------------|---|------------------------------|------------------------------------|------------------------------|
| Azienda U.S.L. n. 1 di Massa e Carrara | 3 | 45.194.737,20 | 26.740.241,26 | 2.260.632,81 | 24.479.608,45 |
| Azienda U.S.L. n. 2 di Lucca | 4 | 37.370.413,45 | 26.075.913,31 | 1.515.062,05 | 24.560.851,26 |
| Azienda U.S.L. n. 3 di Pistoia | 2 | 15.500.000,00 | 6.906.301,86 | 1.277.322,93 | 5.628.978,93 |
| Azienda U.S.L. n. 4 di Prato | 1 | 22.715.166,91 | 9.775.495,30 | 916.892,56 | 8.858.602,74 |
| Azienda U.S.L. n. 5 di Pisa | 3 | 21.696.230,87 | 14.197.211,26 | 925.370,46 | 13.271.840,80 |
| Azienda U.S.L. n. 6 di Livorno | 2 | 39.424.158,51 | 24.193.506,29 | 1.926.333,56 | 22.267.172,73 |
| Azienda U.S.L. n. 8 di Arezzo | 1 | 19.350.000,00 | 10.668.587,11 | 1.000.660,32 | 9.667.926,79 |
| Azienda U.S.L. n. 9 di Grosseto | 3 | 27.520.000,00 | 18.734.085,12 | 1.271.413,04 | 17.462.672,08 |
| Azienda U.S.L. n. 10 di Firenze | 1 | 50.000.000,00 | 32.500.000,00 | 2.500.000,00 | 30.000.000,00 |
| Azienda U.S.L. n. 11 di Empoli | 1 | 14.630.000,00 | 13.375.022,46 | 260.726,86 | 13.114.295,60 |
| Azienda U.S.L. n. 12 di Viareggio | 2 | 8.865.198,74 | 6.047.569,22 | 400.584,07 | 5.646.985,15 |
| Azienda Ospedaliero Universitaria Pisana | 3 | 77.384.967,76 | 50.892.108,08 | 3.637.692,31 | 47.254.415,77 |
| Azienda Ospedaliero Universitaria di Siena | 1 | 119.000.000,00 | 103.716.181,01 | 2.609.484,00 | 101.106.697,01 |
| Azienda Ospedaliero Universitaria Careggi | 1 | 36.000.000,00 | 32.351.117,01 | 687.609,06 | 31.663.507,95 |
| Azienda Ospedaliero Universitaria "A. Meyer" | 2 | 11.700.000,00 | 7.485.526,67 | 561.699,02 | 6.923.827,65 |
| ESTAR | 2 | 12.856.438,50 | 8.527.865,28 | 604.766,75 | 7.923.098,53 |
| TOTALE | 32 | 559.207.311,94 | 392.186.731,24 | 22.356.249,82 | 369.830.481,42 |

**Elenco descrittivo dei beni appartenenti al
patrimonio immobiliare della Regione Toscana
al 31/12/2018
(Ex. Art 11 comma 6 lett m) D.Lgs. 118/2011)**

ELENCO DEI BENI IMMOBILI SUDDIVISI PER CATEGORIA

BENI IMMOBILI DEMANIALI

- Cat. D- A - Le strade e le autostrade
- Cat. D- A - Le strade e le autostrade - Fabbricati
- Cat. D- A - Le strade e le autostrade - Terreni
- Cat. D- B - Le strade ferrate
- Cat. D- B - Le strade ferrate - Fabbricati
- Cat. D- B - Le strade ferrate - Terreni
- Cat. D- F - Demanio lacuale
- Cat. D- G - Le opere idrauliche di IV e V e non classificate e le relative pertinenze nonché le opere idrauliche etc.
- Cat. D- H - Gli immobili dichiarati o riconosciuti di interesse storico, archeologico e artistico a norma delle leggi in materia - Fabbricati
- Cat. D- H - Gli immobili dichiarati o riconosciuti di interesse storico, archeologico e artistico a norma delle leggi in materia - Terreni
- Cat. D- I - Le raccolte dei musei, delle pinacoteche, degli archivi, delle biblioteche etc.
- Cat. D- L - Gli altri beni assoggettati da leggi statali o regionali al regime demanio pubblico - Fabbricati
- Cat. D- L - Gli altri beni assoggettati da leggi statali o regionali al regime demanio pubblico - Terreni
- Cat. D- L - Gli altri beni assoggettati da leggi statali o regionali al regime demanio pubblico - Opere

BENI IMMOBILI INDISPONIBILI

- Cat. PI-A - Le acque minerali e termali comprese le pertinenze etc.
- Cat. PI-C1 - Le foreste, i vivai forestali ed, in genere, i beni agricolo-forestali di cui all'art.22 della L.R. 21/3/2000 n.39 - Fabbricati
- Cat. PI-C2 - Le foreste, i vivai forestali ed, in genere, i beni agricolo-forestali di cui all'art.22 della L.R. 21/3/2000 n.39 -Terreni
- Cat. PI-E - Gli edifici destinati a sedi di uffici regionali
- Cat. PI-F1 - Gli altri beni immobili espressamente destinati ad un pubblico servizio o comunque al diretto perseguimento di finalità pubbliche di interesse regionale - Fabbricati -
Gli altri beni immobili espressamente destinati ad un pubblico servizio o comunque al diretto perseguimento di finalità pubbliche di
- Cat. PI-F2 - interesse regionale - Terreni

BENI IMMOBILI DISPONIBILI

- Cat. PD- 1 Fabbricati
- Cat. PD- 2 Terreni

BENI IMMOBILI DEMANIALI

Cat. D-A

LE STRADE, LE AUTOSTRADE

| N. | Descrizione | | | | Uso Principale | |
|------------|-------------|---------------------------------|---------|-----------|----------------|-------------------|
| | | Dal Km. | Al Km. | Lunghezza | | |
| 1 | N. 2 | Via Cassia | 231,65 | 292,598 | 57,148 | Strada |
| 2 | N. 12 | Via dell'Abetone e Brennero | 7,03 | 19,492 | 12,462 | Strada |
| 3 | N. 66 | Via Pistoiese | 9,3 | 27,8 | 18,5 | Strada |
| 4 | N. 68 | Di Val di Cecina | 68,58 | 69,95 | 1,37 | Strada(**) |
| 5 | N. 69 | Di Val d'Arno | 0 | 62,51 | 45,49 | Strada |
| 6 | N. 70 | Della Consuma | 0 | 39,707 | 39,707 | Strada |
| 7 | N. 71 | Via Umbro Casentinese Romagnola | 111,115 | 200,086 | 82,707 | Strada |
| 8 | N. 74 | Maremmiana | 0 | 62,78 | 62,78 | Strada |
| 9 | N.206 | Pisana - Livornese | 0,52 | 44,985 | 42,765 | Strada |
| 10 | N.222 | Chiantigiana | 1,84 | 61,4 | 59,56 | Strada |
| 11 | N.258 | Marecchia | 1,4 | 33,62 | 32,22 | Strada |
| 12 | N. 302 | Brisighellese-Ravennate | 4,85 | 71,67 | 66,82 | Strada |
| 13 | N.325 | Di Val di Setta e Val Bisenzio | 43,245 | 87,672 | 32,097 | Strada |
| 14 | N.429 | Di Valdelsa | 0 | 73,205 | 59,978 | Strada |
| 15 | N.435 | Lucchese | 2,16 | 37,834 | 33,374 | Strada |
| 16 | N.436 | Francesca | 2,1 | 28,26 | 23,43 | Strada |
| 17 | N.439 | Sarzanese Val d'Era | 60,338 | 62,14 | 1,802 | Strada(**) |
| 18 | N.445 | Della Garfagnana | 0 | 71,169 | 71,169 | Strada |
| 19 | S.G.C. | FI-PI-LI | 0 | 80,033 | 80,033 | Strada |
| 20 | VAR 436 | Variante di Fucecchio | 0 | 1,3 | 1,3 | Nuova variante(*) |
| 21 | VAR 445 | Variante Santa Chiara | 0 | 2,153 | 2,153 | Nuova variante(*) |
| TOTALE Km. | | | | | 826,865 | |

I tratti stradali che attraversano i centri abitati > di 10.000 abitanti sono di proprietà del Comune territorialmente competente

(**) IN ATTESA DI CLASSIFICAZIONE

(*) IN ATTESA DI CLASSIFICAZIONE DEL TRATTO SOTTESO DALLA NUOVA VARIANTE

BENI IMMOBILI DEMANIALI

CAT. D-A - FABBRICATI -

LE STRADE, LE AUTOSTRADE

| ID | TIPO CATASTO | PROVINCIA | COMUNE | FOGLIO | P.LLA | SUB. | INDIRIZZO CENSUARIO | USO PRINCIPALE |
|-------|--------------|-----------|---------------------------|--------|-------|------|----------------------------|-------------------|
| 1220 | CF | AR | AREZZO | 11 | 256 | 7 | SRT 71 - KM.155,400 | MAGAZZINO |
| 56470 | CF | AR | AREZZO | 17 | 576 | | STRADA A DI INDICATORE SNC | MAGAZZINO |
| 1088 | CF | AR | AREZZO | 3 | 302 | | SRT 71 - KM.156,940 | |
| 1081 | CF | AR | AREZZO | 39 | 214 | | SRT 71 - KM.152,230 | MAGAZZINO |
| 1080 | CF | AR | AREZZO | 61 | 237 | | SRT 71 - KM.140,820 | MAGAZZINO |
| 1142 | CF | AR | BADIA TEDALDA | 59 | 364 | | SRT 258 - KM.27,300 | MAGAZZINO |
| 1096 | CF | AR | BIBBIENA | 17 | 184 | | SRT 71 - KM.187,396 | AREA URBANA |
| 1095 | CF | AR | BIBBIENA | 64 | 78 | | SRT 71 - KM.180,320 | MAGAZZINO |
| 2030 | CF | AR | BIBBIENA | 79 | 322 | | | AREA URBANA |
| 2029 | CF | AR | BIBBIENA | 79 | 323 | | | AREA URBANA |
| 2038 | CF | AR | BIBBIENA | 79 | 324 | | | AREA URBANA |
| 2033 | CF | AR | BIBBIENA | 79 | 326 | | | AREA URBANA |
| 2035 | CF | AR | BIBBIENA | 79 | 373 | | | AREA URBANA |
| 2037 | CF | AR | BIBBIENA | 79 | 374 | | | AREA URBANA |
| 2034 | CF | AR | BIBBIENA | 79 | 387 | | | AREA URBANA |
| 2031 | CF | AR | BIBBIENA | 79 | 388 | | | AREA URBANA |
| 2032 | CF | AR | BIBBIENA | 79 | 389 | | | AREA URBANA |
| 2036 | CF | AR | BIBBIENA | 79 | 391 | | | AREA URBANA |
| 2028 | CF | AR | BIBBIENA | 79 | 392 | | | AREA URBANA |
| 1097 | CF | AR | BIBBIENA | 8 | 279 | | SRT 71 - KM.189,590 | MAGAZZINO |
| 1602 | CF | AR | BIBBIENA | 80 | 1386 | | SRT 71 | VARIANTE BIBBIENA |
| 1603 | CF | AR | BIBBIENA | 87 | 907 | | SRT 71 | VARIANTE BIBBIENA |
| 1604 | CF | AR | BIBBIENA | 87 | 917 | | SRT 71 | VARIANTE BIBBIENA |
| 1311 | CF | AR | BIBBIENA | 9 | 241 | | SRT 71 - KM.192,080 | MAGAZZINO |
| 1049 | CF | AR | BUCINE | 5 | 1046 | | SRT 69 - KM.42,680 | |
| 1094 | CF | AR | CASTEL FOCOGRANO | 37 | 443 | | SRT 71 - KM.171,050 | |
| 2066 | CF | AR | CASTEL SAN NICCOLO' | 29 | 915 | | | AREA URBANA |
| 1218 | CF | AR | CASTEL SAN NICCOLO' | 31 | 89 | | SRT 70 - KM.31,420 | MAGAZZINO |
| 1079 | CF | AR | CASTIGLION FIORENTINO | 24 | 233 | | LOC. COZZANO | MAGAZZINO |
| 1078 | CF | AR | CASTIGLION FIORENTINO | 43 | 246 | | SRT 71 - KM.130,45 | AREA URBANA |
| 56471 | CF | AR | CASTIGLION FIORENTINO | 43 | 350 | | VIA ARETINA SNC | MAGAZZINO |
| 1077 | CF | AR | CASTIGLION FIORENTINO | 75 | 280 | | SRT 71 - KM.128,150 | MAGAZZINO |
| 1222 | CF | AR | CHIUSI DELLA VERNA | 1 | 38 | | SRT 71 - KM.199,760 | MAGAZZINO |
| 1063 | CF | AR | CORTONA | 268 | 209 | | SRT 71 - KM.115,720 | MAGAZZINO |
| 1069 | CF | AR | CORTONA | 84 | 175 | 3 | SRT 71 - KM.124,900 | CASA CANTONIERA |
| 1070 | CF | AR | CORTONA | 84 | 175 | 4 | SRT 71 - KM.124,900 | CASA CANTONIERA |
| 1071 | CF | AR | CORTONA | 84 | 204 | 1 | SRT 71 - KM.124,900 | MAGAZZINO |
| 1072 | CF | AR | CORTONA | 84 | 204 | 2 | SRT 71 - KM.124,900 | MAGAZZINO |
| 1076 | CF | AR | CORTONA | 84 | 210 | | SRT 71 - KM.125,150 | MAGAZZINO |
| 1050 | CF | AR | LATERINA PERGINE VALDARNO | 16 | 223 | | SRT 69 - KM.50,00 | MAGAZZINO |
| 57554 | CF | AR | MONTEVARCHI | 15 | 354 | | VIA DELLA LAMA | |
| 57555 | CF | AR | MONTEVARCHI | 21 | 846 | | | |
| 1674 | CF | AR | MONTEVARCHI | 31 | 531 | | MONTEVARCHI | AREA URBANA |
| 1673 | CF | AR | MONTEVARCHI | 32 | 1267 | | MONTEVARCHI | AREA URBANA |
| 1100 | CF | AR | POPPI | 18 | 32 | | SRT 71 - KM.197,193 | MAGAZZINO |
| 58065 | CF | AR | POPPI | 83 | 138 | | SRT 70 - KM.37,560 | MAGAZZINO |
| 1219 | CF | AR | POPPI | 83 | 138 | | SRT 70 - KM.37,560 | MAGAZZINO |
| 1596 | CF | AR | POPPI | 83 | 504 | | SRT 71 | VARIANTE BIBBIENA |

| ID | TIPO CATASTO | PROVINCIA | COMUNE | FOGLIO | P.LLA | SUB. | INDIRIZZO CENSUARIO | USO PRINCIPALE |
|-------|--------------|-----------|------------------------|--------|-------|------|----------------------------------|---------------------------|
| 1595 | CF | AR | POPPI | 83 | 523 | | SRT 71 | VARIANTE BIBBIENA |
| 1597 | CF | AR | POPPI | 83 | 558 | | SRT 71 | VARIANTE BIBBIENA |
| 1060 | CF | AR | PRATOVECCHIO STIA | 51 | 77 | | SRT 70 - KM.22,200 | MAGAZZINO |
| 1061 | CF | AR | PRATOVECCHIO STIA | 54 | 110 | | SRT 70 - KM.25,817 | MAGAZZINO |
| 1047 | CF | AR | SAN GIOVANNI VALDARNO | 22 | 448 | 1 | SRT 69 - KM.33,330 | RIMESSA |
| 1048 | CF | AR | SAN GIOVANNI VALDARNO | 22 | 448 | 2 | SRT 69 - KM.33,330 | MAGAZZINO |
| 1413 | CF | AR | SUBBIANO | 10 | 351 | | | ADEGUAMENTO SRT 71 |
| 1414 | CF | AR | SUBBIANO | 10 | 352 | | | ADEGUAMENTO SRT 71 |
| 1411 | CF | AR | SUBBIANO | 21 | 433 | | | ADEGUAMENTO SRT 71 |
| 1410 | CF | AR | SUBBIANO | 21 | 434 | | | ADEGUAMENTO SRT 71 |
| 1451 | CF | AR | SUBBIANO | 21 | 435 | | LOC. CALBENZANO DI VOGOGNANO | ADEGUAMENTO SRT 71 |
| 1412 | CF | AR | SUBBIANO | 21 | 436 | | | ADEGUAMENTO SRT 71 |
| 1089 | CF | AR | SUBBIANO | 22 | 362 | | SRT 71 - KM.165,010 | MAGAZZINO |
| 60297 | CF | AR | SUBBIANO | 36 | 164 | 6 | FRAZIONE ESTERNA AL CENTRO SNC | CASA CANTONIERA E ANNESSI |
| 1090 | CF | AR | SUBBIANO | 9 | 139 | 3 | SRT 71 - KM.167,820 | CASA CANTONIERA |
| 1091 | CF | AR | SUBBIANO | 9 | 139 | 4 | SRT 71 - KM.167,820 | CASA CANTONIERA |
| 2019 | CF | AR | TERRANUOVA BRACCIOLINI | 37 | 388 | | VIA POGGIOLUPI SETTORE SUD-OVEST | AREA URBANA |
| 2018 | CF | AR | TERRANUOVA BRACCIOLINI | 37 | 421 | | VIA POGGIOLUPI | AREA URBANA |
| 2013 | CF | AR | TERRANUOVA BRACCIOLINI | 46 | 906 | | STRADA PROV.LE LUNGO L'ARNO | AREA URBANA |
| 2016 | CF | AR | TERRANUOVA BRACCIOLINI | 46 | 907 | | STRADA PROV.LE LUNGO L'ARNO | AREA URBANA |
| 2012 | CF | AR | TERRANUOVA BRACCIOLINI | 46 | 908 | | STRADA PROV.LE LUNGO L'ARNO | AREA URBANA |
| 2009 | CF | AR | TERRANUOVA BRACCIOLINI | 55 | 197 | | VIA LUNGO L'ARNO | AREA URBANA |
| 2017 | CF | AR | TERRANUOVA BRACCIOLINI | 56 | 232 | | VIA LUNGARNO SNC | AREA URBANA |
| 2015 | CF | AR | TERRANUOVA BRACCIOLINI | 56 | 237 | | STRADA PROV.LE LUNGO L'ARNO | AREA URBANA |
| 2014 | CF | AR | TERRANUOVA BRACCIOLINI | 56 | 238 | | STRADA PROV.LE LUNGO L'ARNO | AREA URBANA |
| 2011 | CF | AR | TERRANUOVA BRACCIOLINI | 56 | 242 | | VIA LUNGARNO | AREA URBANA |
| 2010 | CF | AR | TERRANUOVA BRACCIOLINI | 56 | 243 | | VIA LUNGO L'ARNO | AREA URBANA |
| 58895 | CF | AR | TERRANUOVA BRACCIOLINI | 56 | 246 | | VIA LUNGARNO SNC | AREA URBANA |
| 58894 | CF | AR | TERRANUOVA BRACCIOLINI | 56 | 247 | | VIA LUNGARNO SNC | AREA URBANA |
| 1672 | CF | AR | TERRANUOVA BRACCIOLINI | 65 | 239 | | TERRANUOVA BRACCIOLINI | AREA URBANA |
| 56158 | CF | FI | BAGNO A RIPOLI | 41 | 1166 | | VIA DI BELMONTE | AREA URBANA |
| 56051 | CF | FI | BAGNO A RIPOLI | 41 | 1205 | | VIA S. MICHELE A TEGOLAIA n. 16 | AREA URBANA |
| 56159 | CF | FI | BAGNO A RIPOLI | 41 | 1225 | | VIA DI BELMONTE | AREA URBANA |
| 58302 | CF | FI | BAGNO A RIPOLI | 41 | 1228 | | VIA CHIANTIGIANA | AREA URBANA |
| 56052 | CF | FI | BAGNO A RIPOLI | 42 | 1361 | | VIA DI TIZZANO | AREE URBANE |
| 56161 | CF | FI | BAGNO A RIPOLI | 42 | 1366 | | VIA SANDRO BOTTICELLI | AREA URBANA |
| 56055 | CF | FI | BAGNO A RIPOLI | 42 | 1421 | | VIA DI TIZZANO | AREA URBANA |
| 56160 | CF | FI | BAGNO A RIPOLI | 42 | 1441 | | VIA SANDRO BOTTICELLI | AREA URBANA |
| 56054 | CF | FI | BAGNO A RIPOLI | 42 | 1442 | | VIA DI TIZZANO | AREE URBANE |
| 56053 | CF | FI | BAGNO A RIPOLI | 42 | 1443 | | VIA DI TIZZANO | AREE URBANE |
| 1134 | CF | FI | BAGNO A RIPOLI | 57 | 68 | | SRT 222 - KM.6,100 | MAGAZZINO |
| 56050 | CF | FI | BAGNO A RIPOLI | 60 | 513 | | VIA DI TIZZANO n. 68 | AREA URBANA |
| 55849 | CF | FI | BAGNO A RIPOLI | 60 | 516 | | VIA DI TIZZANO | AREA URBANA |
| 58577 | CF | FI | BARBERINO VAL D'ELSA | 24 | 259 | | STRADA DI S. APPIANO | MAGAZZINO |
| 1169 | CF | FI | BARBERINO VAL D'ELSA | 30 | 243 | | SRT 429 - KM. 45,320 | MAGAZZINO |
| 1150 | CF | FI | BORGO SAN LORENZO | 12 | 5 | | SRT 302 - KM.44,340 | MAGAZZINO |
| 1151 | CF | FI | BORGO SAN LORENZO | 14 | 44 | | SRT 302 - KM.47,515 | MAGAZZINO |
| 1152 | CF | FI | BORGO SAN LORENZO | 14 | 45 | | SRT 302 - KM.47,515 | MAGAZZINO |
| 1148 | CF | FI | BORGO SAN LORENZO | 42 | 32 | 1 | SRT 302 - KM.40,390 | MAGAZZINO |
| 1149 | CF | FI | BORGO SAN LORENZO | 42 | 32 | 2 | SRT 302 - KM.40,390 | MAGAZZINO |
| 1146 | CF | FI | BORGO SAN LORENZO | 91 | 289 | | SRT 302 - KM.28,200 | MAGAZZINO |
| 1003 | CF | FI | CAMPI BISENZIO | 28 | 77 | | SRT 66 - KM.17,000 | |
| 57700 | CF | FI | CASTELFIORENTINO | 5 | 345 | 1 | VIA SANMINIATESE SNC | AREA URBANA |
| 57701 | CF | FI | CASTELFIORENTINO | 5 | 345 | 2 | VIA SANMINIATESE | AREA URBANA |
| 57702 | CF | FI | CASTELFIORENTINO | 5 | 345 | 3 | VIA SANMINIATESE | AREA URBANA |

| ID | TIPO CATASTO | PROVINCIA | COMUNE | FOGLIO | P.LLA | SUB. | INDIRIZZO CENSUARIO | USO PRINCIPALE |
|-------|--------------|-----------|--------------------------|--------|-------|------|------------------------------------|-----------------------------|
| 1170 | CF | FI | EMPOLI | 50 | 96 | 1 | SRT 429 - KM.70,437 | MAGAZZINO |
| 1233 | CF | FI | EMPOLI | 50 | 96 | 2 | SRT 429 - KM.70,437 | MAGAZZINO |
| 1145 | CF | FI | FIESOLE | 3 | 83 | | SRT 302 - KM.12,420 | MAGAZZINO |
| 991 | CF | FI | FIRENZE | 15 | 190 | | VIA BOLOGNESE 9 | MAGAZZINO |
| 996 | CF | FI | FIRENZUOLA | 149 | 7 | | SRT 65 - KM.50,115 | MAGAZZINO |
| 995 | CF | FI | FIRENZUOLA | 188 | 35 | | SRT 65 - KM.45,040 | RIMESSA |
| 997 | CF | FI | FIRENZUOLA | 29 | 49 | 500 | SRT 65 - KM.59,625 | CASA CANTONIERA |
| 998 | CF | FI | FIRENZUOLA | 29 | 49 | 501 | SRT 65 - KM.59,625 | MAGAZZINO |
| 999 | CF | FI | FIRENZUOLA | 29 | 51 | 502 | SRT 65 - KM.59,625 | MAGAZZINO |
| 1000 | CF | FI | FIRENZUOLA | 29 | 51 | 503 | SRT 65 - KM.59,625 | RIMESSA |
| 1513 | CF | FI | GREVE IN CHIANTI | 104 | 1028 | | | |
| 56157 | CF | FI | GREVE IN CHIANTI | 2 | 446 | | VIA PETIGLILOLO DI STRADA n. 140 | AREA URBANA |
| 980 | CF | FI | IMPRUNETA | 19 | 159 | | SRT 2 - KM.286,180 | MAGAZZINO |
| 981 | CF | FI | IMPRUNETA | 19 | 2036 | | SRT 2 - KM.289,580 | MAGAZZINO |
| 982 | CF | FI | IMPRUNETA | 19 | 2037 | | SRT 2 - KM.289,580 | MAGAZZINO |
| 979 | CF | FI | IMPRUNETA | 27 | 140 | | SRT 2 - KM.285,770 | MAGAZZINO |
| 988 | CF | FI | IMPRUNETA | 5 | 185 | | SRT 2 - KM.291,670 | MAGAZZINO - CASOTTO CENS. |
| 56973 | CF | FI | MARRADI | 24 | 393 | | VIA FAENTINA | MAGAZZINO |
| 1053 | CF | FI | PELAGO | | | | SRT 70 - KM.4,400 | CASOTTO CENSIMENTO |
| 1054 | CF | FI | PELAGO | 11 | 143 | | VIA CASENTINESE, SNC | MAGAZZINO |
| 1052 | CF | FI | PELAGO | 13 | 119 | | SRT 70 - KM.2,160 | MAGAZZINO |
| 1055 | CF | FI | PELAGO | 8 | 216 | | VIA CASENTINESE, 2 | MAGAZZINO |
| 1041 | CF | FI | REGGELLO | 12 | 501 | | SRT 69 - KM.5,925 | MAGAZZINO |
| 1042 | CF | FI | REGGELLO | 21 | 789 | | SRT 69 - KM.8,100 | MAGAZZINO |
| 1044 | CF | FI | REGGELLO | 82 | 137 | | SRT 69 - KM.14,320 | |
| 1045 | CF | FI | REGGELLO | 90 | 563 | | SRT 69 - KM.16,960 | |
| 1056 | CF | FI | RUFINA | 43 | 228 | | SRT 70 - KM.11,300 | CASA CANTONIERA |
| 978 | CF | FI | SAN CASCIANO VAL DI PESA | 35 | 131 | | SRT 2 - KM.281,880 | MAGAZZINO |
| 977 | CF | FI | SAN CASCIANO VAL DI PESA | 41 | 444 | | SRT 2 - KM.278,538 | MAGAZZINO |
| 976 | CF | FI | SAN CASCIANO VAL DI PESA | 81 | 190 | | SRT 2 - KM.274,03 | MAGAZZINO |
| 975 | CF | FI | SAN CASCIANO VAL DI PESA | 96 | 150 | | SRT 2 - KM.271,127 | |
| 994 | CF | FI | SCARPERIA E SAN PIERO | 15 | 20 | | SRT 65 - KM.25,516 | MAGAZZINO |
| 1001 | CF | FI | SIGNA | 7 | 311 | | SRT 66 - KM.12,051 - VIA PISTOIESE | MAGAZZINO |
| 1771 | CF | FI | TAVARNELLE VAL DI PESA | 38 | 101 | | STRADA ALL'ABATE 19 | PERCORSO PEDOCICLABILE |
| 973 | CF | FI | TAVARNELLE VAL DI PESA | 43 | 85 | | SRT 2 - KM.264,205 | MAGAZZINO |
| 1196 | CF | GR | FOLLONICA | 17 | 278 | | SRT 439 - KM.175,080 | MAGAZZINO |
| 59413 | CF | GR | FOLLONICA | 17 | 360 | | SRT 439 - KM.175,080 | MAGAZZINO |
| 1591 | CF | GR | GROSSETO | 94 | 44 | 73 | SAN MARTINO SNC | CASOTTO PESCATORI - VOLTINA |
| 1113 | CF | GR | MANCIANO | 141 | 105 | | SRT 74 - KM.30,400 | MAGAZZINO |
| 1111 | CF | GR | MANCIANO | 165 | 33 | | SRT 74 - KM.22,720 | CASA CANTONIERA |
| 1194 | CF | GR | MASSA MARITTIMA | | | | SRT 439 - KM.153,800 | MAGAZZINO DEMOLITO |
| 1158 | CF | GR | MONTEROTONDO MARITTIMO | 52 | 142 | 2 | SRT 398 - KM.15,040 | MAGAZZINO |
| 1123 | CF | GR | PITIGLIANO | 33 | 168 | | SRT 74 - KM.50,975 ETC. | RIMESSA |
| 1122 | CF | GR | PITIGLIANO | 33 | 169 | | SRT 74 - KM.50,975 ETC. | RIMESSA |
| 1121 | CF | GR | PITIGLIANO | 33 | 170 | | SRT 74 - KM.50,975 ETC. | RIMESSA |
| 1120 | CF | GR | PITIGLIANO | 33 | 171 | | SRT 74 - KM.50,975 ETC. | MAGAZZINO |
| 1119 | CF | GR | PITIGLIANO | 33 | 172 | | SRT 74 - KM.50,975 ETC. | RIMESSA |
| 1124 | CF | GR | PITIGLIANO | 33 | 694 | | SRT 74 - KM.51,380 | MAGAZZINO |
| 1118 | CF | GR | PITIGLIANO | 34 | 153 | | SRT 74 - KM.50,975 ETC. | MAGAZZINO |
| 1117 | CF | GR | PITIGLIANO | 34 | 153 | | SRT 74 - KM.50,870 ETC. | MAGAZZINO |
| 1116 | CF | GR | PITIGLIANO | 34 | 154 | | SRT 74 - KM.50,870 ETC. | MAGAZZINO |
| 1115 | CF | GR | PITIGLIANO | 34 | 155 | | SRT 74 - KM.50,870 ETC. | MAGAZZINO |
| 1163 | CF | LI | CAMPIGLIA MARITTIMA | 52 | 234 | | SRT 398 - KM.39,900 | MAGAZZINO |
| 1162 | CF | LI | CAMPIGLIA MARITTIMA | 55 | 43 | | SRT 396 - KM.31,600 | MAGAZZINO |
| 1161 | CF | LI | SUVERETO | 33 | 109 | | SRT 398 - KM.29,210 | MAGAZZINO |

| ID | TIPO CATASTO | PROVINCIA | COMUNE | FOGLIO | P.LLA | SUB. | INDIRIZZO CENSUARIO | USO PRINCIPALE |
|-------|--------------|-----------|---------------------------|--------|-------|------|-------------------------------|---------------------------|
| 59414 | CF | LI | SUVERETO | 33 | 114 | | LOC. TERRICCIOLA | MAGAZZINO |
| 1197 | CF | LU | COREGLIA ANTELMINELLI | 45 | 638 | | SRT 445 - KM.4,400 | BENE COMUNE - POZZO |
| 990 | CF | LU | LUCCA | 155 | 1008 | | SRT 12 - KM.19,050 | MAGAZZINO |
| 1183 | CF | LU | LUCCA | 96 | 299 | | SRT 439 - KM.22,020 | MAGAZZINO |
| 1200 | CF | MS | FIVIZZANO | | | | SRT 445 - KM.70,00 | STAZIONE CENSIMENTO |
| 1028 | CF | PI | MONTECATINI VAL DI CECINA | 75 | 119 | | SRT 68 - KM.24,660 | MAGAZZINO |
| 1024 | CF | PI | MONTECATINI VAL DI CECINA | 88 | 45 | | SRT 68 - KM.15,180 | |
| 1305 | CF | PI | MONTECATINI VAL DI CECINA | 92 | 65 | | SRT 68 - KM.18,150 | MAGAZZINO |
| 59268 | CF | PI | PONSACCO | 10 | 774 | | VIA FOSSA NUOVA SNC | |
| 1022 | CF | PI | RIPARBELLA | 54 | 245 | | SRT 68 - KM.9,960 | |
| 1617 | CF | PI | VECCHIANO | 3 | 291 | | LOC. VECCHIANO | IDROVORA CANALE BUFALINI |
| 1618 | CF | PI | VECCHIANO | 3 | 292 | 1 | STRADA PRIVATA DELLA BUFALINA | IDROVORA CANALE BUFALINI |
| 1619 | CF | PI | VECCHIANO | 3 | 292 | 2 | STRADA PRIVATA DELLA BUFALINA | IDROVORA CANALE BUFALINI |
| 1620 | CF | PI | VECCHIANO | 3 | 292 | 3 | STRADA PRIVATA DELLA BUFALINA | IDROVORA CANALE BUFALINI |
| 1621 | CF | PI | VECCHIANO | 3 | 292 | 4 | STRADA PRIVATA DELLA BUFALINA | IDROVORA CANALE BUFALINI |
| 1622 | CF | PI | VECCHIANO | 3 | 292 | 5 | STRADA PRIVATA DELLA BUFALINA | IDROVORA CANALE BUFALINI |
| 56653 | CF | PI | VOLTERRA | 189 | 58 | | VIA SARZANESE VALDERA | MAGAZZINO |
| 57841 | CF | PI | VOLTERRA | 51 | 50 | | VIA SARZANESE VALDERA N. 1 | MAGAZZINO |
| 1582 | CF | PO | CANTAGALLO | 51 | 457 | | VIA BOLOGNA SNC | CORTE - RESEDE |
| 1583 | CF | PO | CANTAGALLO | 51 | 460 | | VIA BOLOGNA SNC | CORTE - RESEDE |
| 1584 | CF | PO | CANTAGALLO | 51 | 461 | | VIA BOLOGNA SNC | AREA URBANA |
| 1580 | CF | PO | CANTAGALLO | 72 | 515 | | VIA BOLOGNA SNC | CORTE - RESEDE |
| 1579 | CF | PO | CANTAGALLO | 72 | 516 | | VIA BOLOGNA SNC | CORTE - RESEDE |
| 56003 | CF | PO | CANTAGALLO | 72 | 517 | | VIA BOLOGNA SNC | AREE URBANE |
| 55998 | CF | PO | CANTAGALLO | 72 | 518 | | VIA BOLOGNA SNC | AREE URBANE |
| 55999 | CF | PO | CANTAGALLO | 72 | 520 | | VIA BOLOGNA SNC | AREE URBANE |
| 56000 | CF | PO | CANTAGALLO | 72 | 521 | | VIA BOLOGNA SNC | AREE URBANE |
| 56001 | CF | PO | CANTAGALLO | 72 | 522 | | VIA BOLOGNA SNC | AREA URBANA |
| 56002 | CF | PO | CANTAGALLO | 72 | 523 | | VIA BOLOGNA SNC | AREA URBANA |
| 1419 | CF | PO | PRATO | 69 | 150 | | VIA ARGINE DELL'OMBRONE 22 | DIRUTO PRIMA DEL POSSESSO |
| 1006 | CF | PO | PRATO | 75 | 149 | | VIALE LEONARDO DA VINCI | |
| 1567 | CF | PO | VAIANO | 13 | 942 | | STRADA STATALE 325 SNC | CORTE - RESEDE |
| 1566 | CF | PO | VAIANO | 13 | 943 | | STRADA STATALE 325 SNC | CORTE - RESEDE |
| 1565 | CF | PO | VAIANO | 13 | 944 | | STRADA STATALE 325 SNC | CORTE - RESEDE |
| 1564 | CF | PO | VAIANO | 13 | 945 | | STRADA STATALE 325 SNC | CORTE - RESEDE |
| 1577 | CF | PO | VAIANO | 13 | 954 | | STRADA STATALE 325 SNC | CORTE - RESEDE |
| 1572 | CF | PO | VAIANO | 13 | 955 | | STRADA STATALE 325 SNC | CORTE - RESEDE |
| 1573 | CF | PO | VAIANO | 13 | 956 | | STRADA STATALE 325 SNC | CORTE - RESEDE |
| 1574 | CF | PO | VAIANO | 13 | 957 | | STRADA STATALE 325 SNC | CORTE - RESEDE |
| 1568 | CF | PO | VAIANO | 13 | 958 | | STRADA STATALE 325 SNC | CORTE - RESEDE |
| 1571 | CF | PO | VAIANO | 13 | 959 | | STRADA STATALE 325 SNC | CORTE - RESEDE |
| 1569 | CF | PO | VAIANO | 13 | 960 | | STRADA STATALE 325 SNC | CORTE - RESEDE |
| 1575 | CF | PO | VAIANO | 13 | 961 | | STRADA STATALE 325 SNC | CORTE - RESEDE |
| 1576 | CF | PO | VAIANO | 13 | 962 | | STRADA STATALE 325 SNC | CORTE - RESEDE |
| 1570 | CF | PO | VAIANO | 13 | 965 | | STRADA STATALE 325 SNC | CORTE - RESEDE |
| 53830 | CF | PO | VAIANO | 13 | 990 | | | VAIANO |
| 53823 | CF | PO | VAIANO | 13 | 992 | | | AREA URBANA |
| 1578 | CF | PO | VERNIO | 51 | 848 | | STRADA STATALE 325 SNC | CORTE - RESEDE |
| 1179 | CF | PT | PIEVE A NIEVOLE | 8 | 8 | | SRT 436 - KM.3,450 | MAGAZZINO |
| 1010 | CF | PT | PISTOIA | 124 | 426 | | SRT 66 - KM.44,635 | MAGAZZINO |
| 1009 | CF | PT | PISTOIA | 143 | 150 | | SRT 66 - KM.40,810 | MAGAZZINO |
| 1234 | CF | PT | PISTOIA | 233 | 251 | 2 | SRT 429 - KM.40,410 | MAGAZZINO DEMOLITO |
| 1210 | CF | PT | PISTOIA | 233 | 251 | 3 | SRT 435 - KM.40,410 | MAGAZZINO DEMOLITO |
| 1008 | CF | PT | PISTOIA | 257 | 192 | | SRT 66 - KM.32,030 | MAGAZZINO |
| 1015 | CF | PT | PISTOIA | 26 | 14 | | SRT 66 - KM.53,775 | MAGAZZINO |

| ID | TIPO CATASTO | PROVINCIA | COMUNE | FOGLIO | P.LLA | SUB. | INDIRIZZO CENSUARIO | USO PRINCIPALE |
|-------|--------------|-----------|------------------------|--------|-------|------|---------------------|-------------------------|
| 1007 | CF | PT | PISTOIA | 278 | 107 | | SRT 66 - KM.28,260 | |
| 57626 | CF | PT | PISTOIA | 68 | 449 | 2 | VIA MODENESE SNC | MAGAZZINO LOC. CIREGLIO |
| 57623 | CF | PT | PISTOIA | 68 | 450 | 2 | VIA MODENESE SNC | MAGAZZINO LOC. CIREGLIO |
| 57621 | CF | PT | PISTOIA | 68 | 451 | 2 | VIA MODENESE SNC | MAGAZZINO LOC. CIREGLIO |
| 57627 | CF | PT | PISTOIA | 68 | 452 | 2 | VIA MODENESE SNC | MAGAZZINO LOC. CIREGLIO |
| 57625 | CF | PT | PISTOIA | 68 | 453 | 2 | VIA MODENESE SNC | MAGAZZINO LOC. CIREGLIO |
| 57622 | CF | PT | PISTOIA | 68 | 468 | | VIA MODENESE SNC | MAGAZZINO LOC. CIREGLIO |
| 1012 | CF | PT | PISTOIA | 69 | 309 | | SRT 66 - KM.48,100 | MAGAZZINO |
| 1019 | CF | PT | SAN MARCELLO PITEGLIO | 53 | 209 | | SRT 66 - KM.65,120 | MAGAZZINO |
| 1018 | CF | PT | SAN MARCELLO PITEGLIO | 62 | 51 | | SRT 66 - KM.61,742 | MAGAZZINO |
| 1017 | CF | PT | SAN MARCELLO PITEGLIO | 63 | 289 | | SRT 66 - KM.58,905 | MAGAZZINO |
| 1016 | CF | PT | SAN MARCELLO PITEGLIO | 71 | 302 | | SRT 66 - KM.55,326 | MAGAZZINO |
| 1175 | CF | PT | SERRAVALLE PISTOIESE | 13 | 143 | | SRT 435 - KM.32,870 | MAGAZZINO |
| 1209 | CF | PT | SERRAVALLE PISTOIESE | 13 | 155 | | SRT 435 - KM.32,450 | MAGAZZINO |
| 958 | CF | SI | BUONCONVENTO | 34 | 19 | | SRT 2 - KM.200,712 | |
| 1137 | CF | SI | CASTELLINA IN CHIANTI | 18 | 156 | | SRT 222 - KM.38,000 | MAGAZZINO |
| 1138 | CF | SI | CASTELNUOVO BERARDENGA | 14 | 544 | | SRT 222 - KM.53,700 | MAGAZZINO |
| 954 | CF | SI | CASTIGLIONE D'ORCIA | 17 | 47 | | SRT 2 - KM.177,98 | MAGAZZINO |
| 953 | CF | SI | CASTIGLIONE D'ORCIA | 52 | 84 | | SRT 2 - KM.172,700 | MAGAZZINO |
| 956 | CF | SI | MONTALCINO | 14 | 48 | | SRT 2 - KM.195,800 | MAGAZZINO |
| 965 | CF | SI | MONTERIGGIONI | 78 | 8 | | SRT 2 - KM.235,95 | MAGAZZINO |
| 970 | CF | SI | POGGIBONSI | 36 | 662 | | SRT 2 - KM.252,817 | MAGAZZINO |
| 969 | CF | SI | POGGIBONSI | 41 | 381 | | SRT 2 - KM.251,075 | MAGAZZINO |
| 968 | CF | SI | POGGIBONSI | 60 | 105 | | SRT 2 - KM.247,338 | MAGAZZINO |
| 971 | CF | SI | POGGIBONSI | 9 | 74 | | SRT 2 - KM.255,554 | MAGAZZINO |
| 948 | CF | SI | SAN CASCIANO DEI BAGNI | 91 | 41 | 1 | SRT 2 - KM.146,12 | CASA CANTONIERA |
| 949 | CF | SI | SAN CASCIANO DEI BAGNI | 91 | 41 | 2 | SRT 2 - KM.146,12 | CASA CANTONIERA |
| 59416 | CF | SI | SAN CASCIANO DEI BAGNI | 91 | 41 | 3 | LOC. PONTE A RIGO | CASA CANTONIERA |
| 59415 | CF | SI | SAN CASCIANO DEI BAGNI | 91 | 41 | 4 | LOC. PONTE A RIGO | CASA CANTONIERA |
| 59412 | CF | SI | SIENA | 104 | 178 | | STRADA DI CERCHIAIA | MAGAZZINO |
| 963 | CF | SI | SIENA | 104 | 218 | | SRT 2 - KM.224,295 | MAGAZZINO |
| 964 | CF | SI | SIENA | 11 | 1486 | | SRT 2 - KM.232,005 | MAGAZZINO |
| 962 | CF | SI | SIENA | 129 | 2 | | SRT 2 - KM.219,71 | |

BENI IMMOBILI DEMANIALI

CAT. D-A

- TERRENI ESPROPRIATI PER REALIZZARE STRADE APPARTENENTI ALLA CATEGORIA D-A.-

| PROVINCIA | TIPO CATASTO | COMUNE | FINALITA' | SUPERFICIE | | |
|-----------|--------------|------------------------|---|----------------|--|-----------------------|
| AR | CT | ANGHIARI | CASSETTA DELLA GUARDIA | mq. 56.120,00 | | |
| | | AREZZO | MAGAZZINO | mq. 8,70 | | |
| | | BADIA TEDALDA | MAGAZZINO | mq. 142,60 | | |
| | | BADIA TEDALDA | TERRENO | mq. 3.499,00 | | |
| | | BIBBIENA | COSTRUZIONE VARIANTE ESTERNA ABITATO BIBBIENA | mq. 114,00 | | |
| | | BIBBIENA | COSTRUZIONE VARIANTE SR. 71 ESTERNA ABITATO BIBBIENA | mq. 2.130,00 | | |
| | | BIBBIENA | COSTRUZIONE VARIANTE STRADALE IN LOCALITA' CASAMICCIOLA | mq. 8.104,00 | | |
| | | BIBBIENA | ELIMINAZIONE PASSAGGIO A LIVELLO DI S.MAMA | mq. 3.755,00 | | |
| | | BIBBIENA | SRT 71 - VARIANTE ESTERNA ABITATO BIBBIENA | mq. 77.976,00 | | |
| | | BIBBIENA | SRT 71 - VARIANTE ESTERNA ABITATO BIBBIENA | mq. 12.999,00 | | |
| | | BIBBIENA | VARIANTE ALLA SRT 71 ABITATO ESTERNO BIBBIENA | mq. 3.135,00 | | |
| | | CASTEL SAN NICCOLO' | RIQUALIFICAZIONE E MIGLIORAMENTO SICUREZZA STRADALE SRT 70 | mq. 5.921,00 | | |
| | | CASTIGLION FIORENTINO | PROGETTO COSTRUZIONE STRADA RISTONCHIA - S. EGIDIO | mq. 13.010,00 | | |
| | | CORTONA | MAGAZZINO | mq. 17,90 | | |
| | | CORTONA | PERTINENZE STRADE GIA' TRASFERITE | mq. 182,00 | | |
| | | CORTONA | VARIANTE ALLA SRT 71 - COMUNE DI CORTONA | mq. 30.053,00 | | |
| | | CORTONA | VARIANTE ALLA SRT 71 - COMUNE DI CORTONA - LOC. VALLONE | mq. 35.671,00 | | |
| | | MONTEVARCHI | CASSA LAMINAZIONE PER CENTRO ABITATO AMBRA E TRATTI VIABILITA' | mq. 125,00 | | |
| | | MONTEVARCHI | VARIANTE ALLA SRT 69 DA LEVANE AL CONFINE CON LA PROVINCIA DI FIRENZE | mq. 524,00 | | |
| | | MONTEVARCHI | VARIANTE IN RIVA DESTRA ARNO ALLA SRT 69 | mq. 172.094,00 | | |
| | | POPPI | CHIESA | mq. 0,00 | | |
| | | POPPI | SRT 71 - VARIANTE ESTERNA ABITATO BIBBIENA | mq. 30.399,00 | | |
| | | POPPI | VARIANTE ALLA SRT 71 ABITATO ESTERNO BIBBIENA | mq. 490,00 | | |
| | | PRATOVECCHIO STIA | LAVORI DI RIQUALIFICAMENTO E MIGLIORAMENTO SULLA SRT 70 | mq. 35,00 | | |
| | | SAN GIOVANNI VALDARNO | VARIANTE ALLA SR 69 DA LOC.ACQUAVIVA AL CONFINE CON LA PROVINCIA DI FIRENZE | mq. 62.701,00 | | |
| | | SAN GIOVANNI VALDARNO | VARIANTE ALLA SRT 69 DA LEVANE AL CONFINE CON LA PROVINCIA DI FIRENZE | mq. 61.350,00 | | |
| | | SAN GIOVANNI VALDARNO | VARIANTE IN RIVA DESTRA ARNO ALLA SRT 69 | mq. 10.979,00 | | |
| | | SUBBIANO | ADEGUAMENTO VARIANTE SRT 71 - UMBRO CASENTINESE | mq. 36.018,00 | | |
| | | TERRANUOVA BRACCIOLINI | COSTRUZIONE VARIANTE IN RIVA DESTRA ARNO ALLA SR 69 DA LEVANE | mq. 73.856,00 | | |
| | | TERRANUOVA BRACCIOLINI | VARIANTE IN RIVA DESTRA ARNO ALLA SRT 69 | mq. 52.691,00 | | |
| | | | | | | mq. 754.100,20 |

| | | | | | | |
|----|----|---------------------------|---|----------------|--|-------------------------|
| FI | CT | BAGNO A RIPOLI | S.R. 222 CHIANTIGIANA - VARIANTE ABITATO GRASSINA | mq. 90.308,00 | | |
| | | BARBERINO VAL D'ELSA | COMPLETAMENTO VARIANTE SRT 429 TRATTO POGGIBONSI - CERTALDO LOC. ZAMBRA | mq. 6.318,00 | | |
| | | BARBERINO VAL D'ELSA | VARIANTE SRT 429 - COLLEGAMENTO CENTRI ABITATI CERTALDO - POGGIBONSI | mq. 64.081,00 | | |
| | | BORGO SAN LORENZO | CASA CANTONIERA | mq. 12,00 | | |
| | | BORGO SAN LORENZO | MAGAZZINO | mq. 22,00 | | |
| | | CAMPI BISENZIO | MAGAZZINO | mq. 7,00 | | |
| | | CASTELFIORENTINO | MAGAZZINO | mq. 6,76 | | |
| | | CASTELFIORENTINO | REALIZZAZIONE SRT 429 - EMPOLI - CASTELFIORENTINO | mq. 19.408,00 | | |
| | | CASTELFIORENTINO | TERRENO | mq. 373.880,00 | | |
| | | CERRETO GUIDI | MAGAZZINO | mq. 18,00 | | |
| | | CERTALDO | VARIANTE SRT 429 - COLLEGAMENTO CENTRI ABITATI CERTALDO - POGGIBONSI | mq. 166.375,00 | | |
| | | EMPOLI | REALIZZAZIONE SRT 429 - EMPOLI - CASTELFIORENTINO | mq. 93,00 | | |
| | | EMPOLI | TERRENO | mq. 267.591,00 | | |
| | | FIESOLE | MAGAZZINO | mq. 11,00 | | |
| | | FIGLINE E INCISA VALDARNO | TERRENI | mq. 3.859,00 | | |
| | | FIRENZUOLA | PERTINENZE STRADE GIA' TRASFERITE | mq. 17.144,00 | | |
| | | FUCECCHIO | MAGAZZINO | mq. 18,00 | | |
| | | GAMBASSI TERME | TERRENO | mq. 6.362,00 | | |
| | | GREVE IN CHIANTI | MAGAZZINO | mq. 27,68 | | |
| | | GREVE IN CHIANTI | S.R. 222 CHIANTIGIANA - VARIANTE ABITATO GRASSINA | mq. 6.875,00 | | |
| | | GREVE IN CHIANTI | TERRENO | mq. 1.050,00 | | |
| | | IMPRUNETATA | MAGAZZINO E CASOTTO CENSIMENTO | | | |
| | | IMPRUNETATA | S.R. 222 CHIANTIGIANA - VARIANTE ABITATO GRASSINA | mq. 60.646,00 | | |
| | | PELAGO | MAGAZZINO | mq. 10,00 | | |
| | | REGGELLO | TERRENI ROTATORIA INNESTO S.R. 69 LECCIO | mq. 2.340,00 | | |
| | | RUFINA | CASA CANTONIERA E ANNESSI | mq. 55,00 | | |
| | | SCARPERIA E SAN PIERO | MAGAZZINO | mq. 41,30 | | |
| | | TAVARNELLE VAL DI PESA | MAGAZZINO | mq. 12,00 | | |
| | | TAVARNELLE VAL DI PESA | PERCORSO PEDOCICLABILE LUNGO TORRENTE PESA | mq. 64.037,00 | | |
| | | VAGLIA | MAGAZZINO | mq. 19,00 | | |
| | | | | | | mq. 1.150.626,74 |

| | | | | |
|----|----|------------------------|---|-----------------------|
| GR | CT | MANCIANO | AMPLIAMENTO SR 74 MAREMMANA INNESTO AURELIA S.S.1 | mq. 59.504,00 |
| | | MANCIANO | CASA CANTONIERA | mq. 9,00 |
| | | MANCIANO | CASA CANTONIERA E ANNESSI | mq. 93,00 |
| | | MANCIANO | MAGAZZINO | mq. 18,76 |
| | | MANCIANO | SRT 74 - MAREMMANA - AMPLIAMENTO E AMMODERNAMENTO SS1 | mq. 5.976,00 |
| | | MASSA MARITTIMA | AMMODERNAMENTO E AMPLIAMENTO INNESTO SS1 AL CONFINE TOSCANA-LAZIO | mq. 1.080,00 |
| | | MASSA MARITTIMA | AMPLIAMENTO SEDE STRADALE DAL CONFINE GROSSETO-PISA | mq. 3.442,00 |
| | | MASSA MARITTIMA | AMPLIAMENTO SEDE STRADALE DAL CONFINE GROSSETO-PISA | mq. 151.729,00 |
| | | MASSA MARITTIMA | TERRENO | mq. 478,00 |
| | | MONTEROTONDO MARITTIMO | AMPLIAMENTO SEDE STRADALE DAL CONFINE GROSSETO-PISA | mq. 35.215,00 |
| | | MONTEROTONDO MARITTIMO | MAGAZZINO | mq. 7,60 |
| | | ORBETELLO | AMPLIAMENTO SR 74 MAREMMANA INNESTO AURELIA S.S.1 | mq. 7.576,00 |
| | | PITIGLIANO | MAGAZZINO | mq. 8,41 |
| | | | | mq. 265.136,77 |

| | | | | |
|----|----|---------------------|-----------|------------------|
| LI | CT | CECINA | MAGAZZINO | mq. 17,70 |
| | | COLLESALVETTI | MAGAZZINO | mq. 25,00 |
| | | ROSIGNANO MARITTIMO | MAGAZZINO | mq. 20,00 |
| | | | | mq. 62,70 |

| PROVINCIA | TIPO CATASTO | COMUNE | FINALITA' | SUPERFICIE |
|--------------------|--|---------------------------|--|-----------------------|
| LU | CT | BARGA | S.R. 445 DELLA GARFAGNANA. AMPLIAMENTO SEDE STRADALE | mq. 2.522,00 |
| | | CAMPORGIANO | S.R. 445 DELLA GARFAGNANA. INTERVENTI DI MIGLIORAMENTO PER LA SICUREZZA STRADALE | mq. 861,00 |
| | | CAMPORGIANO | S.R.N.445 "GARFAGNANA" VARIANTE ABITATO CAMPORGIANO | mq. 8.810,00 |
| | | CAPANORI | MAGAZZINO | mq. 7,60 |
| | | CASTELNUOVO GARFAGNANA | S.R. 445 DELLA GARFAGNANA VARIANTE ABITATO CASTELNUOVO DI GARFAGNANA | mq. 57.906,00 |
| | | CASTELNUOVO GARFAGNANA | S.R. 445 DELLA GARFAGNANA. INTERVENTI DI MIGLIORAMENTO PER LA SICUREZZA STRADALE | mq. 618,00 |
| | | FABBRICHE DI VERGEMOLI | VIABILITA' FONDOVALLE VERGEMOLI-FORNOVOLASCO | mq. 241,00 |
| | | LUCCA | MAGAZZINO | mq. 11,80 |
| | | MINUCCIANO | S.R. 445 DELLA GARFAGNANA. INTERVENTI DI MIGLIORAMENTO PER LA SICUREZZA STRADALE | mq. 1.386,00 |
| | | PIAZZA AL SERCHIO | S.R. 445 DELLA GARFAGNANA. INTERVENTI DI MIGLIORAMENTO PER LA SICUREZZA STRADALE | mq. 3.244,00 |
| | | PIEVE FOSCIANA | S.R. 445 DELLA GARFAGNANA VARIANTE ABITATO CASTELNUOVO DI GARFAGNANA | mq. 13.258,00 |
| SILLANO GIUNCGUANO | S.R. 445 DELLA GARFAGNANA. INTERVENTI DI MIGLIORAMENTO PER LA SICUREZZA STRADALE | mq. 779,00 | | |
| | | | | mq. 89.644,40 |
| MS | CT | CASOLA IN LUNIGIANA | ADEGUAMENTO MIGLIORAMENTO E RETTIFICA TRATTI SRT 445 | mq. 842,00 |
| | | CASOLA IN LUNIGIANA | MAGAZZINO | mq. 17,60 |
| | | CASOLA IN LUNIGIANA | MANUTENZIONE STRAORDINARIA SR 445 DELLA GARFAGNANA | mq. 2.375,00 |
| | | CASOLA IN LUNIGIANA | VARIANTE SRT 445 IN LOC. SANTA CHIARA | mq. 910,00 |
| | | FIVIZZANO | TERRENO | mq. 438,00 |
| | | FIVIZZANO | VARIANTE SRT 445 IN LOC. SANTA CHIARA | mq. 3.916,00 |
| | | | | mq. 8.498,60 |
| PI | CT | CAPANOLI | LAVORI DI ADEGUAMENTO SRT 439 SARSANESE - VALDERA | mq. 1.821,00 |
| | | CASCIANA TERME LARI | SRT 439 - SARSANESE VALDERA - VARIANTE DI PONSACCO | mq. 1.295,00 |
| | | CASCINA | MAGAZZINO | mq. 23,00 |
| | | CASTELNUOVO VAL DI CECINA | MAGAZZINO | mq. 26,00 |
| | | LAJATICO | LAVORI DI ADEGUAMENTO SRT 439 SARSANESE - VALDERA | mq. 102.619,00 |
| | | LAJATICO | MAGAZZINO | mq. 8,75 |
| | | LAJATICO | STAZIONE CENSIMENTO | mq. 0,00 |
| | | MONTECATINI VAL DI CECINA | MAGAZZINO | mq. 13,20 |
| | | POMARANZE | MAGAZZINO | mq. 21,00 |
| | | PONSACCO | SRT 439 - SARSANESE VALDERA - VARIANTE DI PONSACCO | mq. 113.984,00 |
| | | PONSACCO | SRT 439 - SARSANESE VALDERA - VARIANTE DI PONSACCO | mq. 2.050,00 |
| | | PONTEDERA | SRT 439 - SARSANESE VALDERA - VARIANTE DI PONSACCO | mq. 41.465,00 |
| | | PONTEDERA | SRT 439 - SARSANESE VALDERA - VARIANTE DI PONSACCO | mq. 46,00 |
| | | RIPARBELLA | MAGAZZINO | mq. 10,00 |
| | | SAN GIULIANO TERME | MAGAZZINO | mq. 142,00 |
| | | TERRICCIOLA | LAVORI DI ADEGUAMENTO SRT 439 SARSANESE - VALDERA | mq. 11.962,00 |
| | | TERRICCIOLA | TERRENO | mq. 4.113,00 |
| VOLTERRA | MAGAZZINO | mq. 47,50 | | |
| | | | | mq. 279.646,45 |
| PO | CT | CANTAGALLO | ADEGUAMENTO S.R. 325 NEI TRATTI LA BRIGLIA E LA DOGANA 1° LOTTO | mq. 150,00 |
| | | CANTAGALLO | ADEGUAMENTO SRT 325 DI VAL SETTA E VAL BISENZIO | mq. 22.760,00 |
| | | CANTAGALLO | INTERVENTI DI ADEGUAMENTO DELLA SRT 325 | mq. 1.570,00 |
| | | CANTAGALLO | MAGAZZINO | mq. 9,00 |
| | | CANTAGALLO | TERRENO | mq. 1.225,00 |
| | | CARMIGNANO | MAGAZZINO | mq. 7,00 |
| | | POGGIO A CAIANO | MAGAZZINO | mq. 14,00 |
| | | POGGIO A CAIANO | REALIZZAZIONE ROTATORIA TRA SRT 66 E VIA DEL BARGO LOC. POGGETTO | mq. 2.100,00 |
| | | PRATO | ADEGUAMENTO S.R. 325 NEI TRATTI LA BRIGLIA E LA DOGANA 1° LOTTO | mq. 7.340,00 |
| | | PRATO | ADEGUAMENTO SRT 325 DI VAL SETTA E VAL BISENZIO | mq. 31.967,00 |
| | | PRATO | TERRENO | mq. 695,00 |
| | | VAIANO | ADEGUAMENTO S.R. 325 NEI TRATTI LA BRIGLIA E LA DOGANA 1° LOTTO | mq. 9.195,00 |
| | | VAIANO | ADEGUAMENTO SRT 325 DI VAL SETTA E VAL BISENZIO | mq. 11.281,00 |
| | | VAIANO | INTERVENTI DI ADEGUAMENTO DELLA SRT 325 | mq. 395,00 |
| | | VERNIO | ADEGUAMENTO SRT 325 DI VAL SETTA E VAL BISENZIO | mq. 2.345,00 |
| | | VERNIO | LAVORI DI COMPLETAMENTO STRADA DI SERVIZIO MONTEPIANO BADIA | mq. 5.558,00 |
| | | VERNIO | MAGAZZINO | mq. 12,00 |
| VERNIO | MESSA IN SICUREZZA SRT 325 PRESSI KM.50+300 COMUNE VERNIO | mq. 6.570,00 | | |
| | | | | mq. 103.193,00 |
| PT | CT | AGLIANA | LAVORI DI RISTRUTTURAZIONE ARGINI TORRENTE OMBRONE | mq. 159,00 |
| | | PISTOIA | MAGAZZINO | mq. 7,25 |
| | | SERRAVALLE PISTOIESE | MAGAZZINO | mq. 19,00 |
| | | | | mq. 185,25 |
| SI | CT | BUONCONVENTO | MAGAZZINO | mq. 35,00 |
| | | BUONCONVENTO | UNITA' COLLABENTE | mq. 11,00 |
| | | CASTELLINA IN CHIANTI | MAGAZZINO | mq. 109,00 |
| | | CASTIGLIONE D'ORCIA | STAZIONE CENSIMENTO | mq. 0,00 |
| | | COLLE VAL D'ELSA | MAGAZZINO | mq. 31,00 |
| | | MONTERIGGIONI | MAGAZZINO | mq. 19,00 |
| | | MONTERONI D'ARBIA | REALIZZAZIONE NUOVO TRATTO SR 2 SIENA - MONTERONI D'ARBIA | mq. 45.880,00 |
| | | POGGIBONSI | MAGAZZINO | mq. 14,50 |
| | | POGGIBONSI | VARIANTE SRT 429 - COLLEGAMENTO CENTRI ABITATI CERTALDO - POGGIBONSI | mq. 44.146,00 |
| | | POGGIBONSI | VARIANTE SRT 429 - COLLEGAMENTO CENTRI ABITATI CERTALDO - POGGIBONSI | mq. 116.933,00 |
| | | RADDA IN CHIANTI | MAGAZZINO | mq. 22,80 |
| | | SAN GIMIGNANO | COMPLETAMENTO VARIANTE SRT 429 TRATTO POGGIBONSI - CERTALDO LOC. ZAMBRA | mq. 11.266,42 |
| | | SAN GIMIGNANO | FOSSO DI DRENAGGIO IN LOCALITA' SAN BENEDETTO IN BASSO | mq. 614,00 |
| | | SAN GIMIGNANO | MAGAZZINO | mq. 9,50 |
| | | SAN GIMIGNANO | VARIANTE SRT 429 - COLLEGAMENTO CENTRI ABITATI CERTALDO - POGGIBONSI | mq. 395,00 |
| | | SAN GIMIGNANO | VARIANTE SRT 429 - COLLEGAMENTO CENTRI ABITATI CERTALDO - POGGIBONSI | mq. 173.448,00 |
| | | SAN QUIRICO D'ORCIA | MAGAZZINO | mq. 14,00 |
| | | SIENA | REALIZZAZIONE NUOVO TRATTO SR 2 SIENA - MONTERONI D'ARBIA | mq. 221.779,00 |
| | | | | |

BENI IMMOBILI DEMANIALI

Cat. D-B

LE STRADE FERRATE

| N. | Pr. | Comune | Descrizione | Uso Principale | Reddito eventuale |
|-----------|------------|---------------|--|-----------------------|--------------------------|
| 1 | Ar | | Linea ferroviaria Arezzo - Stia | Linea ferroviaria | |
| 2 | Ar | | Linea ferroviaria Arezzo - Sinalunga | Linea ferroviaria | |
| 3 | Ar | | Linea ferroviaria Arezzo - Sansepolcro | Linea ferroviaria | |

BENI IMMOBILI DEMANIALI

CAT. D-B - FABBRICATI -

LE STRADE FERRATE

| PROVINCIA | COMUNE | TIPO CATASTO | ID | FOGLIO | P.LLA | SUB. | INDIRIZZO CENSUARIO | USO PRINCIPALE |
|-----------|-------------------------|--------------|-------|--------|-------|------|------------------------------------|---|
| AR | AREZZO | CF | 811 | 105 | 98 | | VIA DEL BORRO,100 | CASA CANTONIERA |
| AR | AREZZO | CF | 56994 | 106 | 34 | 3 | VIA MARCO PERENNIO, 90 | CASA CANTONIERA N. 1 |
| AR | AREZZO | CF | 1585 | 11 | 118 | | BORGO A GIOVI N.22/G | CASA CANTONIERA N. 7 + STAZIONE DI GIOVI + CASA CANTONIERA N. 6 |
| AR | AREZZO | CF | 663 | 11 | 120 | | LOC. GIOVI N.6 (SCHEDE N.18/A | STAZIONE |
| AR | AREZZO | CF | 810 | 11 | 33 | | LOC. GIOVI N.22 (SCHEDE N.18/B | CASA CANTONIERA N. 7 + STAZIONE DI GIOVI + CASA CANTONIERA N. 6 |
| AR | AREZZO | CF | 812 | 121 | 1662 | | VIA DEL BORRO,100 (SCHEDE 23/B) | STAZIONE |
| AR | AREZZO | CF | 57497 | 121 | 1727 | | VIA BENEDETTO CROCE SNC | |
| AR | AREZZO | CF | 813 | 29 | 31 | | FIORANDOLA,78 | ALLOGGIO |
| AR | AREZZO | CF | 671 | 36 | 87 | | PONTE A CHIANNI N.22 | ALLOGGIO |
| AR | AREZZO | CF | 664 | 37 | 31 | | SITORNI N. 19 | ALLOGGIO |
| AR | AREZZO | CF | 666 | 39 | 154 | 1 | LOC. CASANUOVA DI CECILIANO n.99 | STAZIONE |
| AR | AREZZO | CF | 55855 | 39 | 154 | 2 | LOC. CASANUOVA DI CECILIANO n. 99 | CASA CANTONIERA N. 3 |
| AR | AREZZO | CF | 665 | 39 | 38 | | CASE NUOVE DI CECILIANO N.319 | ALLOGGIO |
| AR | AREZZO | CF | 673 | 42 | 21 | | LOC. SAN GIULIANO N.54 | STAZIONE |
| AR | AREZZO | CF | 55854 | 71 | 115 | | VIA DI NESCHIETO n. 195 | FERROVIA STIA - AR - SINALUNGA |
| AR | AREZZO | CF | 667 | 88 | 106 | | VIA SETTE PONTI 30 | ALLOGGIO |
| AR | AREZZO | CF | 59526 | 88 | 492 | | VIA SETTEPONTI | CASA CANTONIERA N. 2 |
| AR | AREZZO | CF | 59433 | 9 | 787 | | STRADA DI INDICATORE SNC | CAVALCAFERROVIA/SOTTOPASSO |
| AR | BIBBIENA | CF | 641 | 80 | 1201 | | VIA DELLA SEGHERIA SNC | AREA URBANA |
| AR | BIBBIENA | CF | 640 | 80 | 1207 | | VIA DELLA SEGHERIA SNC | AREA URBANA |
| AR | BIBBIENA | CF | 60996 | 80 | 1456 | | PIAZZA STAZIONE SNC | CASA CANTONIERA N. 27 BIS |
| AR | BIBBIENA | CF | 58309 | 80 | 1486 | | VIA UMBRO CASENTINESE SNC | CASA CANTONIERA N. 27 BIS |
| AR | BIBBIENA | CF | 1251 | 80 | 150 | | PIAZZA DELLA STAZIONE N.16 | STAZIONE + PERTINENZE |
| AR | BIBBIENA | CF | 643 | 87 | 16 | | LA NAVE N.17 | CASA CANTONIERA N. 27 |
| AR | BIBBIENA | CF | 644 | 88 | 96 | | VIA CURTATONE | ANNESSE FERMATA CORSALONE |
| AR | CAPOLONA | CF | 658 | 11 | 22 | | LOC. POZZO snc | CASA CANTONIERA N. 14 |
| AR | CAPOLONA | CF | 659 | 17 | 53 | | VIALE STAZIONE DI SUBBIANO snc | STAZIONE DI SUBBIANO-CASA CANTONIERA |
| AR | CAPOLONA | CF | 55853 | 17 | 868 | | VIALE STAZIONE DI SUBBIANO snc | STAZIONE DI SUBBIANO-CASA CANTONIERA |
| AR | CAPOLONA | CF | 661 | 18 | 201 | 1 | VIA VITTORIO VENETO | CASA CANTONIERA N. 10 - EX STAZIONE DI CAPOLONA |
| AR | CAPOLONA | CF | 809 | 18 | 201 | 2 | VIA VENETO N.79 | CASA CANTONIERA N. 10 - EX STAZIONE DI CAPOLONA |
| AR | CAPOLONA | CF | 657 | 7 | 2 | | LOC. BACIANO snc | CASA CANTONIERA N. 15 |
| AR | CASTEL FOCOIGNANO | CF | 57485 | 15 | 607 | | VIA FIRENZE n.55 | EX CASA CANTONIERA N. 23 |
| AR | CASTEL FOCOIGNANO | CF | 647 | 37 | 174 | | VIA ROMA N.1 | CASA CANTONIERA N. 21 |
| AR | CASTEL FOCOIGNANO | CF | 59403 | 37 | 615 | | VIA ROMA SNC | CASA CANTONIERA N. 21 |
| AR | CHIUSI DELLA VERNA | CF | 59402 | 95 | 471 | | LOC. MONTECCHIO SNC | CASA CANTONIERA n. 25 |
| AR | CHIUSI DELLA VERNA | CF | 693 | 95 | 58 | | LOC. MONTECCHIO | CASA CANTONIERA n. 25 |
| AR | CIVITELLA VAL DI CHIANA | CF | 675 | 29 | 51 | | VIA DELL'OPPIARELLO n. 12 | ALLOGGIO |
| AR | CIVITELLA VAL DI CHIANA | CF | 57486 | 29 | 687 | | VIA DELLE CASE ROSSE SNC | EX CASA CANTONIERA N. 8 - DEMOLITA |
| AR | CIVITELLA VAL DI CHIANA | CF | 678 | 37 | 36 | | VIA EUROPA N.58 | ALLOGGIO |
| AR | CIVITELLA VAL DI CHIANA | CF | 59390 | 46 | 100 | | VIA DELLE TROVE snc | EX CASA CANTONIERA N. 11 - DEMOLITA |
| AR | CIVITELLA VAL DI CHIANA | CF | 680 | 46 | 26 | | VIA DELLE TROVE n. 151 | EX CASA CANTONIERA N. 11 - DEMOLITA |
| AR | CIVITELLA VAL DI CHIANA | CF | 679 | 58 | 291 | | VIA ROMA n. 58 | STAZIONE DI BADIA AL PINO |
| AR | CIVITELLA VAL DI CHIANA | CF | 57121 | 58 | 36 | 2 | VIA ROMA n.60 | FERROVIA STIA-AR-SINALUNGA |
| AR | CIVITELLA VAL DI CHIANA | CF | 1255 | 82 | 9 | | VIA VECCHIA SENESE N.65 (SCH.56/B) | ALLOGGIO |
| AR | CIVITELLA VAL DI CHIANA | CF | 814 | 93 | 113 | | VIA DEL BELVEDERE n. 18 | ALLOGGIO |
| AR | FOIANO DELLA CHIANA | CF | 57488 | 15 | 495 | | VIA LUCIGNANO snc | STAZIONE DI FOIANO E ANNESSI |
| AR | FOIANO DELLA CHIANA | CF | 57487 | 26 | 427 | | VIA VECCHIA SNC | EX CASA CANTONIERA N. 27 - DEMOLITA |
| AR | FOIANO DELLA CHIANA | CF | 57719 | 27 | 524 | | | FERROVIA STIA-AR-SINALUNGA |
| AR | FOIANO DELLA CHIANA | CF | 59393 | 27 | 524 | | | FERROVIA STIA-AR-SINALUNGA |
| AR | LUCIGNANO | CF | 59388 | 15 | 290 | | VIA VECCHIA SNC | CASE CANTONIERE N. 20-22 |
| AR | LUCIGNANO | CF | 873 | 15 | 65 | | LOC. FABBRICHE SNC | CASE CANTONIERE N. 20-22 |
| AR | LUCIGNANO | CF | 59392 | 20 | 192 | 1 | LOC. FABBRICHE SNC | CASE CANTONIERE N. 20-22 |
| AR | LUCIGNANO | CF | 686 | 20 | 86 | 1 | FABBRICHE N.312 | STAZIONE DI LUCIGNANO |
| AR | LUCIGNANO | CF | 1335 | 20 | 86 | 2 | FABBRICHE N.312 | ALLOGGIO |
| AR | LUCIGNANO | CF | 59391 | 21 | 360 | | LOC. FABBRICHE SNC | CASE CANTONIERE N. 20-22 |

| PROVINCIA | COMUNE | TIPO CATASTO | ID | FOGLIO | P.LLA | SUB. | INDIRIZZO CENSUARIO | USO PRINCIPALE |
|-----------|-------------------|--------------|-------|--------|-------|------|------------------------------------|-----------------------------------|
| AR | LUCIGNANO | CF | 59389 | 8 | 59 | 1 | LOC. FABBRICHE SNC | CASE CANTONIERE N. 20-22 |
| AR | MONTE SAN SAVINO | CF | 57122 | 19 | 229 | | LOCALITA' GRANAIO SNC | STAZIONE DI MONTE SAN SAVINO |
| AR | MONTE SAN SAVINO | CF | 683 | 59 | 223 | | VIA COSTA DEL GIARDINO N.4 | STAZIONE DI MONTE SAN SAVINO |
| AR | MONTE SAN SAVINO | CF | 1588 | 87 | 26 | 3 | VIA COSTA DEL GIARDINO N.4 | STAZIONE DI MONTE SAN SAVINO |
| AR | MONTE SAN SAVINO | CF | 1589 | 87 | 26 | 4 | VIA COSTA DEL GIARDINO N.4 | STAZIONE DI MONTE SAN SAVINO |
| AR | POPPI | CF | 59394 | 50 | 316 | | LOC. SALA SNC | CASA CANTONIERA n. 37 |
| AR | POPPI | CF | 630 | 50 | 84 | | VIA DI PORRENA SALA N.41 | CASA CANTONIERA n. 37 |
| AR | POPPI | CF | 631 | 58 | 32 | | VIA FALTERONA N.60 | ALLOGGIO |
| AR | POPPI | CF | 55966 | 58 | 49 | | VIA FALTERONA SNC | STAZIONE DI PORRENA |
| AR | POPPI | CF | 1265 | 61 | 115 | | VIA TRENTO n. 1 | ALLOGGIO |
| AR | POPPI | CF | 59397 | 61 | 116 | 1 | VIA TRENTO SNC | STAZIONE DI POPPI |
| AR | POPPI | CF | 59398 | 61 | 116 | 2 | VIA TRENTO SNC | STAZIONE DI POPPI |
| AR | POPPI | CF | 59399 | 61 | 1208 | | VIA TRENTO SNC | STAZIONE DI POPPI |
| AR | POPPI | CF | 59396 | 61 | 98 | 1 | VIA TRENTO SNC | STAZIONE DI POPPI |
| AR | POPPI | CF | 635 | 70 | 351 | | VIA DELL'ARTIGIANATO snc | AREA URBANA |
| AR | POPPI | CF | 59400 | 70 | 493 | | VIA ARETINA VECCHIA SNC | CASA CANTONIERA n. 32 |
| AR | POPPI | CF | 634 | 70 | 79 | | VIA ARETINA N.35 | CASA CANTONIERA n. 32 |
| AR | POPPI | CF | 57151 | 71 | 477 | | VIA ARETINA N.51 | CASA CANTONIERA n. 31 |
| AR | POPPI | CF | 637 | 83 | 91 | | VIA ARETINA N.67 | CASA CANTONIERA |
| AR | PRATOVECCHIO STIA | CF | 621 | 43 | 100 | | VIALE ROMA PRATOVECCHIO N.15 | STAZIONE DI PRATOVECCHIO-STIA |
| AR | PRATOVECCHIO STIA | CF | 622 | 43 | 132 | | SANTA MARIA A POPPIENA N.59 | CASA CANTONIERA n. 32 |
| AR | PRATOVECCHIO STIA | CF | 623 | 43 | 460 | | VIA PANCALDI | RIMESSA |
| AR | PRATOVECCHIO STIA | CF | 624 | 57 | 253 | | LOC. SANTA MARIA A POPPIENA n. 45 | CASA CANTONIERA N. 41 |
| AR | PRATOVECCHIO STIA | CF | 625 | 58 | 536 | | LOC. SAN DONATO | AREA URBANA |
| AR | PRATOVECCHIO STIA | CF | 629 | 59 | 90 | | VIA ROMA | MAGAZZINO MERCI STAZ.PRATOVECCHIO |
| AR | PRATOVECCHIO STIA | CF | 627 | 69 | 124 | | LOC. SALA SAN DONATO N.19 | CASA CANTONIERA N. 39 |
| AR | PRATOVECCHIO STIA | CF | 55993 | 70 | 104 | | LOC. SALA n.13 | FABBRICATO |
| AR | PRATOVECCHIO STIA | CF | 59395 | 70 | 276 | | LOC. SALA SNC | FABBRICATO |
| AR | SANSEPOLCRO | CF | 695 | 68 | 270 | | P.LE CESARE BATTISTI N.1 | STAZIONE + PERTINENZE |
| AR | SANSEPOLCRO | CF | 696 | 78 | 90 | | P.LE CESARE BATTISTI N.1 | ALLOGGIO |
| AR | SUBBIANO | CF | 653 | 10 | 101 | 1 | CALBEZANO N.150 | CASA CANTONIERA N. 17 |
| AR | SUBBIANO | CF | 654 | 10 | 101 | 2 | CALBEZANO N.150 | ALLOGGIO |
| AR | SUBBIANO | CF | 655 | 21 | 343 | | LOC. CALBENZANO DI VOGOGNANO N.106 | MAGAZZINO |
| AR | SUBBIANO | CF | 59409 | 3 | 221 | | FRAZIONE SANTA MAMA SNC | CASA CANTONIERA n. 20 |
| AR | SUBBIANO | CF | 648 | 3 | 34 | | FRAZIONE SANTA MAMA N.94 | ALLOGGIO |
| AR | SUBBIANO | CF | 649 | 4 | 111 | 1 | FRAZIONE SANTA MAMA N.11 | CASA CANTONIERA N. 19 |
| AR | SUBBIANO | CF | 650 | 4 | 111 | 2 | FRAZIONE SANTA MAMA N.11 | CASA CANTONIERA N. 19 |
| AR | SUBBIANO | CF | 651 | 9 | 11 | | FRAZIONE SANTA MAMA N.106 | |
| AR | SUBBIANO | CF | 652 | 9 | 13 | | FRAZIONE SANTA MAMA N.108 | |
| AR | SUBBIANO | CF | 59408 | 9 | 267 | | FRAZIONE SANTA MAMA SNC | |
| SI | SINALUNGA | CF | 689 | | | | LOC.PERSIE N.3 | CASELLO DEMOLITO LE PENALE |
| SI | SINALUNGA | CF | 692 | 43 | 48 | | LOC. BONASTRO n. 89 | CASELLO N. 29 DEMOLITO |

BENI IMMOBILI DEMANIALI

CAT. D-B – TERRENI -

LE STRADE FERRATE

| PROVINCIA | COMUNE | TIPO CATASTO | FINALITA' | SUPERFICIE |
|-----------|-------------------------|--------------|--|--------------------------------|
| AR | AREZZO | CT | CASA CANTONIERA N. 2 | mq. 289,00 |
| | AREZZO | | CHIUSURA PASSAGGIO A LIVELLO CAMPESTRE - FERROVIA AREZZO-SINALUNGA | mq. 1.850,00 |
| | AREZZO | | FERROVIA STIA - AREZZO - SINALUNGA | mq. 213.210,00 |
| | BIBBIENA | | FERROVIA STIA - AREZZO - SINALUNGA | mq. 43.489,00 |
| | CAPOLONA | | FERROVIA STIA - AREZZO - SINALUNGA | mq. 54.786,00 |
| | CAPOLONA | | FERROVIA STIA-AR-SINALUNGA | mq. 12.580,00 |
| | CASTEL FOCOIGNANO | | FERROVIA STIA - AREZZO - SINALUNGA | mq. 74.285,00 |
| | CHIUSI DELLA VERNA | | FERROVIA STIA - AREZZO - SINALUNGA | mq. 61.927,00 |
| | CIVITELLA VAL DI CHIANA | | FERROVIA STIA - AREZZO - SINALUNGA | mq. 146.965,00 |
| | FOIANO DELLA CHIANA | | FERROVIA STIA - AREZZO - SINALUNGA | mq. 116.587,00 |
| | LUCIGNANO | | FERROVIA STIA - AREZZO - SINALUNGA | mq. 81.206,00 |
| | MONTE SAN SAVINO | | FERROVIA STIA - AREZZO - SINALUNGA | mq. 84.833,00 |
| | POPPI | | FERROVIA STIA - AREZZO - SINALUNGA | mq. 199.734,00 |
| | PRATOVECCHIO STIA | | FERROVIA STIA - AREZZO - SINALUNGA | mq. 76.162,00 |
| | SANSEPOLCRO | | FERROVIA STIA - AREZZO - SINALUNGA | mq. 54.630,00 |
| | SUBBIANO | | ELIMINAZIONE PASSAGGIO A LIVELLO DI S.MAMA | mq. 3.490,00 |
| | SUBBIANO | | FERROVIA STIA - AREZZO - SINALUNGA | mq. 131.217,00 |
| | SUBBIANO | | VARIANTE ALLA SRT 71 ABITATO ESTERNO BIBBIENA | mq. 190,00 |
| | | | | <u>mq. 1.357.430,00</u> |
| FI | BARBERINO VAL D'ELSA | CT | VARIANTE SRT 429 - COLLEGAMENTO CENTRI ABITATI CERTALDO - POGGIBONSI | mq. 101,00 |
| | | | | <u>mq. 101,00</u> |
| LI | COLLESALVETTI | CT | REALIZZAZIONE DI INFRASTRUTTURE FERROVIARIE NELL'INTERPORTO DI LIVORNO - GUASTICCE | mq. 21.595,00 |
| | | | | <u>mq. 21.595,00</u> |
| SI | SINALUNGA | CT | CASELLO N. 29 DEMOLITO | mq. 390,00 |
| | SINALUNGA | | FERROVIA STIA - AREZZO - SINALUNGA | mq. 66.214,00 |
| | | | | <u>mq. 66.604,00</u> |

BENI IMMOBILI DEMANIALI

CAT. D-F - DEMANIO LACUALE -

| ID | COMUNE | TIPO BENE | DESCRIZIONE |
|-----------|---------------------------|----------------------------------|---------------------|
| 1345 | BARBERINO DI MUGELLO (FI) | 2803 - Infrastrutture idrauliche | Invaso di Bilancino |

BENI IMMOBILI DEMANIALI

CAT.D - G

LE OPERE IDRAULICHE DI QUARTA E QUINTA CATEGORIA E NON CLASSIFICATE E LE RELATIVE PERTINENZE, NONCHE' LE OPERE IDRAULICHE E LE RELATIVE PERTINENZE CLASSIFICATE NELLE ALTRE CATEGORIE, SE REALIZZATE CON FONDI REGIONALI

| N. | Provincia | Comune | Descrizione |
|-----------|------------------|----------------------|---|
| 1 | AR | BUCINE | cassa di laminazione delle piene per la messa in sicurezza idraulica del centro abitato di Ambra |
| 2 | AR | BUCINE | Riassetto spondale e realizzazione di argine di riparo nel fiume Ambra |
| 3 | AR | BUCINE | Lavori di somma urgenza per la messa in sicurezza dell'argine della cassa di Ambra posto in sinistra idrografica del torrente Ambra, in località Ambra |
| 4 | AR | POPPI | Consolidamento e riassetto arginale di sinistra idraulica del fiume Arno |
| 5 | FI | CASTELFIORENTINO | Lavori di somma urgenza per il ripristino dell'efficienza e della funzionalità della Cassa Di Espansione sul Torrente Orlo in località Casagrande |
| 6 | FI | CERTALDO | Ringrosso arginale in destra idraulica del fiume Elsa |
| 7 | GR | ORBETELLO | Fiume Albegna: Intervento Di Adeguamento Idraulico Dei Torrenti Magione - Radicata E Patrignone |
| 8 | LI | CECINA | Interventi per l'adeguamento dell'argine esistente in sinistra idrografica del Fiume Cecina a monte della passerella di Cecina Mare |
| 9 | LI | ROSIGNANO | Interventi di adeguamento di argini e di sezioni ponti ferrovia e vecchia Aurelia a protezione dell'abitato di Vada, dello stabilimento Solvay, della ferrovia tirrenica e della variante Aurelia |
| 10 | PI | SAN MINIATO | Lavori Di Somma Urgenza Per L'esecuzione Dei Lavori Di Ripristino Rotte Arginali Sul Fosso San Bartolomeo In Loc. La Catena |
| 11 | PI | SAN MINIATO | Lavori Di Somma Urgenza Per L'esecuzione Dell'intervento Torrente Egola Lavori Di Ripristino Dell'efficienza E Della Funzionalità Della Cassa Di Espansione Genovini In Loc. Bottega Genovini |
| 12 | PI | SAN MINIATO | Messa in sicurezza in loc. La Serra – Realizzazione nuovo argine e by-pass in loc. La Serra |
| 13 | PI | SAN MINIATO | Risagomatura e ricarica arginale in loc. Ponte a Egola |
| 14 | PI | SAN MINIATO | Completamento argine in loc. Corazzano |
| 15 | PT | PISTOIA | Interventi Idraulici Torrente Ombrone |
| 16 | PT | QUARRATA | Messa in sicurezza argine in sx e dx idraulica in Loc. Catena a seguito di cedimento di paramento arginale interno |
| 17 | PT | QUARRATA | Adeguamento della cassa di espansione di Case Carlesi |
| 18 | PT | QUARRATA | Realizzazione di briglia a bocca tarata sul T. Falchereto loc. Campo Sportivo |
| 19 | PT | QUARRATA | Cassa di espansione in loc. Querciola |
| 20 | PT | SERRAVALLE PISTOIESE | Lavori Somma Urgenza Fosso Del Cassero. |
| 21 | SI | MONTEPULCIANO | Adeguamento argini del Torrente Salarco e regimazione acque basse a protezione dell'abitato di Montepulciano Stazione, a seguito dell'evento del 11 e 12 novembre 2012 |
| 22 | SI | MONTEPULCIANO | Adeguamento argini del Torrente Salarco e regimazione acque basse a protezione dell'abitato di Montepulciano Stazione, a seguito dell'evento del 11 e 12 novembre 2012 |

BENI IMMOBILI DEMANIALI

CAT. D-H

IMMOBILI DICHIARATI O RICONOSCIUTI DI INTERESSE STORICO, ARCHEOLOGICO ED ARTISTICO A NORMA DELLE LEGGI IN MATERIA

| PROVINCIA | COMUNE | TIPO CATASTO | ID | FOGLIO | P.LLA | SUB. | INDIRIZZO CENSUARIO | USO PRINCIPALE | PROVENTI |
|-----------|---------------------------|--------------|-------|--------|-------|------|-------------------------------|---|--------------|
| AR | AREZZO | CF | 668 | 121 | 27 | 1 | VIA BENEDETTO CROCE N.13 | ALLOGGIO | |
| AR | AREZZO | CF | 669 | 121 | 27 | 2 | VIA BENEDETTO CROCE N.13 | ALLOGGIO | |
| AR | AREZZO | CF | 901 | 174 | 344 | 6 | VIA ARRIGO TESTA/FRA GUITTONE | UFFICI | |
| AR | AREZZO | CF | 534 | 174 | 344 | 7 | VIA ARRIGO TESTA/FRA GUITTONE | UFFICI | |
| AR | POPPI | CF | 8 | 36 | 44 | | LOC. MOGGIONA | MAESTA'DI CERRETA | |
| AR | POPPI | CF | 30 | 9 | 19 | 4 | LOC. CAMALDOLI | ALBERGO | € 34.932,00 |
| AR | POPPI | CF | 99 | 9 | 19 | 5 | LOC. CAMALDOLI | ALBERGO | |
| AR | POPPI | CF | 7 | 9 | 21 | | STRADA PROV.LE DI CAMALDOLI | ALBERGO | € 26.156,00 |
| AR | SAN GIOVANNI VALDARNO | CF | 1562 | 7 | 10 | 1 | VIA VACCHERECCIA | VACCHERECCIA | |
| AR | SAN GIOVANNI VALDARNO | CF | 1339 | 7 | 11 | 10 | VIA VACCHERECCIA | VACCHERECCIA | |
| AR | SAN GIOVANNI VALDARNO | CF | 58467 | 7 | 11 | 12 | VIA VACCHERECCIA | VACCHERECCIA | |
| AR | SAN GIOVANNI VALDARNO | CF | 104 | 7 | 11 | 13 | VIA VACCHERECCIA N.10,17 | VACCHERECCIA - EX FILANDA | |
| AR | SAN GIOVANNI VALDARNO | CF | 1336 | 7 | 11 | 7 | VIA VACCHERECCIA | VACCHERECCIA | |
| AR | SAN GIOVANNI VALDARNO | CF | 1337 | 7 | 11 | 8 | VIA VACCHERECCIA | VACCHERECCIA | |
| AR | SAN GIOVANNI VALDARNO | CF | 1338 | 7 | 11 | 9 | VIA VACCHERECCIA | VACCHERECCIA | |
| AR | SAN GIOVANNI VALDARNO | CF | 422 | 7 | 13 | 3 | VIA VACCHERECCIA N.10,17 | VACCHERECCIA | |
| AR | SAN GIOVANNI VALDARNO | CF | 105 | 7 | 13 | 5 | VIA VACCHERECCIA N.10,17 | VACCHERECCIA | |
| AR | SAN GIOVANNI VALDARNO | CF | 106 | 7 | 13 | 6 | VIA VACCHERECCIA N.10,17 | VACCHERECCIA | |
| AR | SAN GIOVANNI VALDARNO | CF | 107 | 7 | 13 | 7 | VIA VACCHERECCIA N.10,17 | VACCHERECCIA | |
| AR | SAN GIOVANNI VALDARNO | CF | 108 | 7 | 13 | 8 | VIA VACCHERECCIA N.10,17 | VACCHERECCIA | |
| AR | SAN GIOVANNI VALDARNO | CF | 109 | 7 | 13 | 9 | VIA VACCHERECCIA N.10,17 | VACCHERECCIA | |
| AR | SAN GIOVANNI VALDARNO | CF | 1340 | 7 | 14 | 10 | VIA VACCHERECCIA | RIMESSA | |
| AR | SAN GIOVANNI VALDARNO | CF | 1341 | 7 | 14 | 12 | VIA VACCHERECCIA | RIMESSA | |
| AR | SAN GIOVANNI VALDARNO | CF | 1342 | 7 | 14 | 15 | VIA VACCHERECCIA | VACCHERECCIA | |
| AR | SAN GIOVANNI VALDARNO | CF | 423 | 7 | 14 | 16 | VIA VACCHERECCIA N.10,17 | VACCHERECCIA | |
| AR | SAN GIOVANNI VALDARNO | CF | 760 | 7 | 14 | 17 | VIA VACCHERECCIA N.10,17 | VACCHERECCIA | |
| AR | SAN GIOVANNI VALDARNO | CF | 1561 | 7 | 78 | | VIA VACCHERECCIA | LABORATORIO | |
| FI | BORGO SAN LORENZO | CF | 1327 | 51 | 121 | | VIA GIOVANNI TRAVERSARI,54 | EX CONVENTO CAMALDOLESE S.PIERO A LUCO | |
| FI | BORGO SAN LORENZO | CF | 1309 | 51 | 123 | 501 | VIA GIOVANNI TRAVERSARI,54 | EX CONVENTO CAMALDOLESE S.PIERO A LUCO | |
| FI | BORGO SAN LORENZO | CF | 1310 | 51 | 90 | | VIA GIOVANNI TRAVERSARI,54 | RIMESSA | |
| FI | CALENZANO | CF | 31 | 69 | 135 | 1 | VIA DI LE PRATA NN.22 | CENTRO SOCIALE | € 16.800,00 |
| FI | CALENZANO | CF | 55719 | 69 | 135 | 500 | VIA DI LE PRATA N.69 | EX COLONIA AGRICOLA CARLO DA FRASSINETO | |
| FI | CALENZANO | CF | 55720 | 69 | 135 | 501 | VIA DI LE PRATA N.69 | EX COLONIA AGRICOLA CARLO DA FRASSINETO | |
| FI | CALENZANO | CF | 55721 | 69 | 135 | 502 | VIA DI LE PRATA N.69 | EX COLONIA AGRICOLA CARLO DA FRASSINETO | |
| FI | FIESOLE | CF | 33 | 17 | 262 | | VIA G. DUPRE' N.18 | CHIESA | |
| FI | FIGLINE E INCISA VALDARNO | CF | 2053 | 19 | 203 | 514 | VIA DI CASTELLO N.15 | CASA DEL PETRARCA | |
| FI | FIGLINE E INCISA VALDARNO | CF | 2051 | 19 | 203 | 519 | VIA DI CASTELLO N.15 | CASA DEL PETRARCA | |
| FI | FIGLINE E INCISA VALDARNO | CF | 2052 | 19 | 203 | 526 | VIA DI CASTELLO N.15 | CASA DEL PETRARCA | |
| FI | FIGLINE E INCISA VALDARNO | CF | 57489 | 19 | 203 | 527 | VIA DI CASTELLO N.15 | CASA DEL PETRARCA | |
| FI | FIRENZE | CF | 1677 | 11 | 100 | 4 | VIA DELLA QUIETE,1 | VILLA LA QUIETE DELLE MONTALVE | |
| FI | FIRENZE | CF | 1678 | 11 | 100 | 5 | VIA DELLA QUIETE | VILLA LA QUIETE DELLE MONTALVE | |
| FI | FIRENZE | CF | 1679 | 11 | 100 | 6 | VIA DELLA QUIETE 1/R | VILLA LA QUIETE DELLE MONTALVE | |
| FI | FIRENZE | CF | 1680 | 11 | 100 | 7 | VIA PIETRO DAZZI N.1/R | VILLA LA QUIETE DELLE MONTALVE | |
| FI | FIRENZE | CF | 1681 | 11 | 551 | | VIA DEL BOLDRONE 2,4,6 | CENTRALE TERMICA | |
| FI | FIRENZE | CF | 1676 | 11 | 96 | 10 | VIA DEL BOLDRONE 2,4,6 | VILLA LA QUIETE DELLE MONTALVE | |
| FI | FIRENZE | CF | 1675 | 11 | 96 | 3 | VIA DEL BOLDRONE 2,4,6 | VILLA LA QUIETE DELLE MONTALVE | € 171.980,00 |
| FI | FIRENZE | CF | 1756 | 11 | 96 | 500 | VIA DEL BONDRONE,2,2/A,6/A | MAGAZZINO | |
| FI | FIRENZE | CF | 59002 | 155 | 12 | | VIALE FILIPPO STROZZI N.3 | FORTEZZA DA BASSO | |
| FI | FIRENZE | CF | 59013 | 155 | 175 | 1 | VIALE FILIPPO STROZZI N.3 | FORTEZZA DA BASSO | |
| FI | FIRENZE | CF | 59003 | 155 | 22 | 501 | VIALE FILIPPO STROZZI N.3 | FORTEZZA DA BASSO | |
| FI | FIRENZE | CF | 59004 | 155 | 22 | 502 | VIALE FILIPPO STROZZI N.3 | MAGAZZINO | |
| FI | FIRENZE | CF | 59005 | 155 | 22 | 503 | VIALE FILIPPO STROZZI N.3 | FORTEZZA DA BASSO | |
| FI | FIRENZE | CF | 59006 | 155 | 22 | 504 | VIALE FILIPPO STROZZI N.3 | FORTEZZA DA BASSO | € 146.097,76 |
| FI | FIRENZE | CF | 59007 | 155 | 22 | 505 | VIALE FILIPPO STROZZI N.3 | FORTEZZA DA BASSO | |
| FI | FIRENZE | CF | 59008 | 155 | 22 | 506 | VIALE FILIPPO STROZZI N.3 | FORTEZZA DA BASSO | |
| FI | FIRENZE | CF | 59009 | 155 | 22 | 507 | VIALE FILIPPO STROZZI N.3 | FORTEZZA DA BASSO | |

| PROVINCIA | COMUNE | TIPO CATASTO | ID | FOGLIO | P.LLA | SUB. | INDIRIZZO CENSUARIO | USO PRINCIPALE | PROVENTI |
|-----------|---------|--------------|-------|--------|-------|------|--------------------------------------|--------------------------|--------------|
| FI | FIRENZE | CF | 59010 | 155 | 22 | 508 | VIALE FILIPPO STROZZI N.3 | FORTEZZA DA BASSO | |
| FI | FIRENZE | CF | 59014 | 155 | 48 | | VIALE FILIPPO STROZZI N.3 | FORTEZZA DA BASSO | |
| FI | FIRENZE | CF | 333 | 157 | 36 | | VIA PRATELLO ORSINI N.1 | PALACONGRESSI | € 90.314,45 |
| FI | FIRENZE | CF | 903 | 158 | 487 | | LARGO FRATELLI ALINARI N.26 - PIAZZA | UFFICI | € 128.000,00 |
| FI | FIRENZE | CF | 927 | 158 | 517 | 505 | PIAZZA DELLA STAZIONE | NEGOZIO | |
| FI | FIRENZE | CF | 908 | 158 | 517 | 506 | PIAZZA STAZIONE NN.42,43 R | NEGOZIO | € 95.857,00 |
| FI | FIRENZE | CF | 909 | 158 | 517 | 507 | PIAZZA STAZIONE NN.44,45 | NEGOZIO | € 56.303,20 |
| FI | FIRENZE | CF | 910 | 158 | 517 | 508 | PIAZZA STAZIONE N.46R | NEGOZIO | € 14.040,00 |
| FI | FIRENZE | CF | 911 | 158 | 517 | 509 | PIAZZA STAZIONE NN.47,48R | NEGOZIO | € 61.218,00 |
| FI | FIRENZE | CF | 912 | 158 | 517 | 510 | PIAZZA STAZIONE NN.49R,50R | NEGOZIO | € 42.331,00 |
| FI | FIRENZE | CF | 913 | 158 | 517 | 511 | PIAZZA STAZIONE N.51R | NEGOZIO | € 37.838,00 |
| FI | FIRENZE | CF | 904 | 158 | 624 | 500 | LARGO ALINARI NN.23,24,25 | PALAZZO CERRETANI | |
| FI | FIRENZE | CF | 905 | 158 | 624 | 501 | LARGO ALINARI N.27 | NEGOZIO | € 40.015,80 |
| FI | FIRENZE | CF | 907 | 158 | 624 | 508 | LARGO ALINARI N.28,29 | NEGOZIO | € 73.353,00 |
| FI | FIRENZE | CF | 535 | 159 | 420 | 500 | VIA SAN GALLO NN.32,34,36 | SEDE GENIO CIVILE | |
| FI | FIRENZE | CF | 537 | 159 | 420 | 501 | VIA SAN GALLO N.36 | ALLOGGIO | |
| FI | FIRENZE | CF | 538 | 159 | 420 | 502 | VIA SAN GALLO N.32 | SEDE GENIO CIVILE | |
| FI | FIRENZE | CF | 536 | 159 | 424 | 501 | VIA SAN GALLO N.30/R | RIMESSA | € 7.207,21 |
| FI | FIRENZE | CF | 539 | 159 | 424 | 503 | VIA SAN GALLO N.32 | ALLOGGIO | € 6.450,00 |
| FI | FIRENZE | CF | 540 | 159 | 424 | 509 | VIA SAN GALLO N.32 | GENIO CIVILE | |
| FI | FIRENZE | CF | 541 | 159 | 424 | 510 | VIA SAN GALLO N.32 | SEDE GENIO CIVILE | |
| FI | FIRENZE | CF | 1534 | 161 | 27 | 500 | VIA CAVOUR N. 18 | SEDE CONSIGLIO REGIONALE | |
| FI | FIRENZE | CF | 827 | 161 | 275 | 1 | VIA RICASOLI N.41R | UFFICI | € 27.744,00 |
| FI | FIRENZE | CF | 832 | 161 | 275 | 10 | VIA RICASOLI N.11 | UFFICI | |
| FI | FIRENZE | CF | 833 | 161 | 275 | 11 | VIA RICASOLI N.11 | UFFICI | |
| FI | FIRENZE | CF | 834 | 161 | 275 | 12 | VIA RICASOLI N.11 | UFFICI | |
| FI | FIRENZE | CF | 835 | 161 | 275 | 13 | VIA RICASOLI N.11 | UFFICI | |
| FI | FIRENZE | CF | 836 | 161 | 275 | 15 | VIA RICASOLI N.15 | UFFICI | |
| FI | FIRENZE | CF | 837 | 161 | 275 | 18 | VIA RICASOLI N.11 | UFFICI | |
| FI | FIRENZE | CF | 838 | 161 | 275 | 19 | VIA RICASOLI N.11 | UFFICI | |
| FI | FIRENZE | CF | 824 | 161 | 275 | 22 | VIA CAVOUR N.2-VIA RICASOLI N.11 | MAGAZZINO | |
| FI | FIRENZE | CF | 823 | 161 | 275 | 23 | VIA CAVOUR N.2 - VIA RICASOLI N.2 | UFFICI | |
| FI | FIRENZE | CF | 828 | 161 | 275 | 3 | VIA RICASOLI N.11 | UFFICI | |
| FI | FIRENZE | CF | 829 | 161 | 275 | 4 | VIA RICASOLI N.11 | UFFICI | |
| FI | FIRENZE | CF | 821 | 161 | 275 | 5 | VIA RICASOLI N.11 | UFFICI | |
| FI | FIRENZE | CF | 826 | 161 | 275 | 500 | VIA RICASOLI N.11 | PALAZZO PANCIATICH | |
| FI | FIRENZE | CF | 2027 | 161 | 275 | 501 | VIA DEI PUCCI 10R-12R-14R | PALAZZO PANCIATICH | |
| FI | FIRENZE | CF | 830 | 161 | 275 | 6 | VIA RICASOLI N.11 | UFFICI | |
| FI | FIRENZE | CF | 822 | 161 | 275 | 7 | VIA RICASOLI N.11 | UFFICI | |
| FI | FIRENZE | CF | 831 | 161 | 275 | 8 | VIA RICASOLI N.11 | UFFICI | |
| FI | FIRENZE | CF | 1543 | 161 | 276 | 500 | VIA RICASOLI N.27 | SEDE CONSIGLIO REGIONALE | |
| FI | FIRENZE | CF | 1528 | 161 | 28 | 502 | VIA CAVOUR CAMILLO n. 50R | TEATRO DELLA COMPAGNIA | |
| FI | FIRENZE | CF | 1535 | 161 | 28 | 505 | VIA CAVOUR N. 18 | SEDE CONSIGLIO REGIONALE | |
| FI | FIRENZE | CF | 1536 | 161 | 28 | 506 | VIA CAVOUR N. 18 | SEDE CONSIGLIO REGIONALE | |
| FI | FIRENZE | CF | 1537 | 161 | 28 | 507 | VIA CAVOUR N. 18 | SEDE CONSIGLIO REGIONALE | |
| FI | FIRENZE | CF | 1538 | 161 | 28 | 508 | VIA CAVOUR N. 18 | SEDE CONSIGLIO REGIONALE | |
| FI | FIRENZE | CF | 1529 | 161 | 28 | 509 | VIA CAVOUR N. 18 | SEDE CONSIGLIO REGIONALE | |
| FI | FIRENZE | CF | 1530 | 161 | 28 | 510 | VIA CAVOUR N. 18 | SEDE CONSIGLIO REGIONALE | |
| FI | FIRENZE | CF | 1531 | 161 | 28 | 511 | VIA CAVOUR N. 18 | SEDE CONSIGLIO REGIONALE | |
| FI | FIRENZE | CF | 1532 | 161 | 28 | 512 | VIA CAVOUR N. 18 | SEDE CONSIGLIO REGIONALE | |
| FI | FIRENZE | CF | 1533 | 161 | 28 | 514 | VIA CAVOUR N. 18 | SEDE CONSIGLIO REGIONALE | |
| FI | FIRENZE | CF | 1539 | 161 | 30 | 503 | VIA CAVOUR N. 16 | SEDE CONSIGLIO REGIONALE | |
| FI | FIRENZE | CF | 1540 | 161 | 30 | 504 | VIA CAVOUR N. 16 | SEDE CONSIGLIO REGIONALE | |
| FI | FIRENZE | CF | 1541 | 161 | 30 | 505 | VIA CAVOUR N. 16 | SEDE CONSIGLIO REGIONALE | |
| FI | FIRENZE | CF | 1542 | 161 | 30 | 507 | VIA CAVOUR N. 16 | SEDE CONSIGLIO REGIONALE | |
| FI | FIRENZE | CF | 867 | 161 | 35 | 500 | VIA CAVOUR NN.4,6 | UFFICI | |
| FI | FIRENZE | CF | 868 | 161 | 35 | 501 | VIA CAVOUR N.4 | UFFICI | |
| FI | FIRENZE | CF | 869 | 161 | 35 | 503 | VIA CAVOUR N.4 | UFFICI | |
| FI | FIRENZE | CF | 820 | 161 | 36 | 5 | VIA CAVOUR N.12/202 | NEGOZIO | € 112.320,00 |
| FI | FIRENZE | CF | 55784 | 161 | 36 | 500 | VIA CAVOUR N.10/R | PALAZZO PANCIATICH | |
| FI | FIRENZE | CF | 55785 | 161 | 36 | 501 | VIA CAVOUR N.2 | PALAZZO PANCIATICH | |
| FI | FIRENZE | CF | 825 | 161 | 36 | 502 | VIA DEI PUCCI N.16R-18R-22R | PALAZZO PANCIATICH | |
| FI | FIRENZE | CF | 55786 | 161 | 36 | 504 | VIA DEI PUCCI24R | PALAZZO PANCIATICH | |

| PROVINCIA | COMUNE | TIPO CATASTO | ID | FOGLIO | P.LLA | SUB. | INDIRIZZO CENSUARIO | USO PRINCIPALE | PROVENTI |
|-----------|-----------|--------------|-------|--------|-------|------|--------------------------------------|---|--------------|
| FI | FIRENZE | CF | 1544 | 161 | 41 | 501 | VIA RICASOLI N.27 | SEDE CONSIGLIO REGIONALE | |
| FI | FIRENZE | CF | 1545 | 161 | 41 | 502 | VIA RICASOLI N.27 | SEDE CONSIGLIO REGIONALE | |
| FI | FIRENZE | CF | 1546 | 161 | 41 | 503 | VIA RICASOLI N.27 | SEDE CONSIGLIO REGIONALE | |
| FI | FIRENZE | CF | 1547 | 161 | 41 | 7 | VIA RICASOLI N.27 | SEDE CONSIGLIO REGIONALE | |
| FI | FIRENZE | CF | 2113 | 166 | 115 | 501 | P.ZZA DUOMO N.10,42R -V.ORIUOLO 34 E | SEDE UFFICI PRESIDENZA | |
| FI | FIRENZE | CF | 2114 | 166 | 115 | 502 | VIA DELL'ORIUOLO 34 | CABINA ELETTRICA | |
| FI | FIRENZE | CF | 2115 | 166 | 115 | 503 | VIA DELL'ORIUOLO 68R | CABINA ELETTRICA | |
| FI | FIRENZE | CF | 362 | 167 | 229 | | VIA PIETRAPIANA N.30 | UFFICI | |
| FI | FIRENZE | CF | 361 | 167 | 230 | 500 | VIA DI MEZZO N.35/R | UFFICI | |
| FI | FIRENZE | CF | 13 | 168 | 126 | | VIA FARINI N.8 | UFFICI | |
| FI | FIRENZE | CF | 302 | 168 | 127 | | VIA FARINI N.8 | UFFICI | |
| FI | FIRENZE | CF | 34 | 174 | 13 | 1 | LUNGARNO SERRISTORI NN.1-3-5 | MUSEO SIVIERO | |
| FI | FIRENZE | CF | 136 | 174 | 13 | 2 | LUNGARNO SERRISTORI NN.1-3-5 | CASA SIVIERO | |
| FI | FIRENZE | CF | 137 | 174 | 13 | 3 | LUNGARNO SERRISTORI NN.1-3-5 | CASA SIVIERO | |
| FI | FIRENZE | CF | 138 | 174 | 13 | 4 | LUNGARNO SERRISTORI NN.1-3-5 | CASA SIVIERO | |
| FI | FIRENZE | CF | 1273 | 174 | 13 | 5 | LUNGARNO SERRISTORI NN.1-3-5 | CASA SIVIERO | |
| FI | FIRENZE | CF | 1274 | 174 | 13 | 6 | LUNGARNO SERRISTORI NN.1-3-5 | CASA SIVIERO | |
| FI | FIRENZE | CF | 1275 | 174 | 13 | 7 | LUNGARNO SERRISTORI NN.1-3-5 | LASTRICO SOLARE | |
| FI | FIRENZE | CF | 880 | 25 | 129 | 5 | VIALE PIERACCINI N.17 | MAGAZZINO | |
| FI | FIRENZE | CF | 881 | 25 | 129 | 6 | VIALE PIERACCINI N.17 | VILLA MEDICEA DI CAREGGI | € 3.619,00 |
| FI | FIRENZE | CF | 879 | 25 | 129 | 7 | VIALE PIERACCINI N.17 | VILLA MEDICEA DI CAREGGI | |
| FI | FIRENZE | CF | 882 | 25 | 129 | 8 | VIALE PIERACCINI N.21 | VILLA MEDICEA DI CAREGGI | |
| FI | FIRENZE | CF | 876 | 25 | 193 | | VIALE PIERACCINI N.17 | VILLA MEDICEA DI CAREGGI | |
| FI | FIRENZE | CF | 878 | 25 | 194 | | VIALE PIERACCINI N.15 | ALLOGGIO | |
| FI | FIRENZE | CF | 884 | 25 | 27 | 4 | VIALE PIERACCINI N.17 | MAGAZZINO | |
| FI | FIRENZE | CF | 877 | 25 | 54 | | VIA TADDEO ALDEROTTI N.117 | VILLA MEDICEA DI CAREGGI | |
| FI | FIRENZE | CF | 299 | 36 | 1067 | | VIA V.EMANUELE II NN.62-64 | CAPPELLA | |
| FI | FIRENZE | CF | 131 | 36 | 1068 | | VIA V.EMANUELE II NN.62-64 | UFFICI | € 110.180,00 |
| FI | FIRENZE | CF | 300 | 36 | 1076 | | VIA V.EMANUELE II NN.62-64 | DIRUTO | |
| FI | FIRENZE | CF | 298 | 36 | 160 | | VIA V.EMANUELE II N.64 | VILLA FABBRICOTTI | € 13.631,00 |
| FI | FIRENZE | CF | 332 | 74 | 224 | 10 | VIA PORTE NUOVE N.37R | LOCALI DI CULTO | € 180,00 |
| FI | FIRENZE | CF | 1608 | 76 | 10 | 500 | VIA LORENZO IL MAGNIFICO 100 | VILLA BASILEWSKY | |
| FI | FIRENZE | CF | 1609 | 76 | 169 | 500 | VIA LORENZO IL MAGNIFICO 98 | VILLA BASILEWSKY | |
| FI | FIRENZE | CF | 1610 | 76 | 169 | 502 | VIA LORENZO IL MAGNIFICO 98 | VILLA BASILEWSKY | |
| FI | FIRENZE | CF | 1607 | 76 | 171 | | VIA LORENZO IL MAGNIFICO 104 | VILLA BASILEWSKY | |
| FI | FIRENZE | CF | 1605 | 76 | 3 | 500 | VIALE FILIPPO STROZZI 34 | VILLA BASILEWSKY | € 171.918,51 |
| FI | FIRENZE | CF | 1606 | 76 | 9 | 500 | VIA LORENZO IL MAGNIFICO 102 | VILLA BASILEWSKY | |
| FI | FIRENZE | CF | 223 | 82 | 67 | 1 | VIA NICOLODI N.2 | STAMPERIA | |
| FI | SCANDICCI | CF | 19 | 16 | 39 | 500 | VIA DEI CILIEGI N.24 | RIMESSA | |
| FI | SCANDICCI | CF | 133 | 16 | 41 | 2 | VIA DEI CILIEGI N.24 | AREA URBANA | |
| FI | SCANDICCI | CF | 134 | 16 | 42 | 2 | VIA DEI CILIEGI N.24 | AREA URBANA | |
| GR | FOLLONICA | CF | 22 | 25 | 257 | 13 | VIA BICOCCHI N.33/B | UFFICI | |
| GR | FOLLONICA | CF | 1285 | 28 | 236 | 10 | VIA DELLE COLLACCHIE SNC | MAGAZZINO | |
| GR | FOLLONICA | CF | 1286 | 28 | 236 | 11 | VIA DELLE COLLACCHIE SNC | RESIDENZA MARINA DI LEVANE EX COLONIA CONSORZIO ANTITUBERCOLARE | |
| GR | FOLLONICA | CF | 511 | 28 | 236 | 5 | VIA DELLE COLLACCHIE SNC | RESIDENZA ANZIANI | € 117.467,32 |
| GR | FOLLONICA | CF | 1281 | 28 | 236 | 6 | VIA DELLE COLLACCHIE SNC | MAGAZZINO | |
| GR | FOLLONICA | CF | 1282 | 28 | 236 | 7 | VIA DELLE COLLACCHIE SNC | RESIDENZA MARINA DI LEVANE EX COLONIA CONSORZIO ANTITUBERCOLARE | |
| GR | FOLLONICA | CF | 1283 | 28 | 236 | 8 | VIA DELLE COLLACCHIE SNC | RESIDENZA MARINA DI LEVANE EX COLONIA CONSORZIO ANTITUBERCOLARE | |
| GR | FOLLONICA | CF | 1284 | 28 | 236 | 9 | VIA DELLE COLLACCHIE SNC | RESIDENZA MARINA DI LEVANE EX COLONIA CONSORZIO ANTITUBERCOLARE | |
| GR | GROSSETO | CF | 495 | 111 | 12 | 19 | GRANCIA | GRANCIA | € 180,00 |
| GR | GROSSETO | CF | 490 | 111 | 12 | 20 | GRANCIA | GRANCIA | |
| GR | GROSSETO | CF | 493 | 111 | 12 | 21 | GRANCIA | GRANCIA | |
| GR | GROSSETO | CF | 494 | 111 | 12 | 22 | GRANCIA | GRANCIA | |
| GR | GROSSETO | CF | 496 | 111 | 12 | 23 | GRANCIA | GRANCIA | |
| GR | GROSSETO | CF | 497 | 111 | 12 | 24 | GRANCIA | GRANCIA | |
| GR | GROSSETO | CF | 57671 | 111 | 12 | 6 | GRANCIA | MAGAZZINO | |
| GR | GROSSETO | CF | 57672 | 111 | 12 | 7 | GRANCIA | MAGAZZINO | |
| GR | GROSSETO | CF | 24 | 156 | 19 | 4 | VIA DELL'ARTIGLIERE N.2 | ALLOGGIO | |
| GR | GROSSETO | CF | 23 | 156 | 19 | 5 | VIA DELL'ARTIGLIERE N.1 | CAPPELLA | |
| GR | GROSSETO | CF | 25 | 156 | 19 | 6 | VIA DELL'ARTIGLIERE N.1 | ALLOGGIO | |
| GR | GROSSETO | CF | 358 | 156 | 20 | 10 | VIA DELL'ARTIGLIERE N.1 | ALLOGGIO | |
| GR | GROSSETO | CF | 359 | 156 | 20 | 11 | VIA DELL'ARTIGLIERE N.1 | ALLOGGIO | |
| GR | GROSSETO | CF | 1288 | 156 | 20 | 14 | VIA DELL'ARTIGLIERE N.1 | UFFICI | |

| PROVINCIA | COMUNE | TIPO CATASTO | ID | FOGLIO | P.LLA | SUB. | INDIRIZZO CENSUARIO | USO PRINCIPALE | PROVENTI |
|-----------|----------|--------------|-------|--------|-------|------|--------------------------------|--|-------------|
| GR | GROSSETO | CF | 1289 | 156 | 20 | 15 | VIA DELL'ARTIGLIERE N.1 | FABBRICATO FATTORIA | |
| GR | GROSSETO | CF | 26 | 156 | 20 | 6 | VIA DELL'ARTIGLIERE N.1 | MAGAZZINO | |
| GR | GROSSETO | CF | 27 | 156 | 20 | 9 | VIA DELL'ARTIGLIERE N.1 | ALLOGGIO | |
| GR | GROSSETO | CF | 236 | 165 | 286 | 12 | CORSO CARDUCCI N.57 | GENIO CIVILE | € 2.700,00 |
| GR | GROSSETO | CF | 57490 | 165 | 286 | 14 | PIAZZA BECCARINI N.1 | UFFICI | |
| GR | GROSSETO | CF | 489 | 90 | 336 | | VIALE MAMELI,17 | UFFICI | € 33.011,43 |
| GR | GROSSETO | CF | 37 | 91 | 15 | 7 | VIA SONNINO - VIA MINGHETTI | UFFICI | |
| LU | LUCCA | CF | 844 | 131 | 494 | 6 | VIA DELLA QUARQUONIA N.1 | UFFICI | |
| LU | LUCCA | CF | 845 | 131 | 494 | 7 | VIA DELLA QUARQUONIA N.1 | RIMESSA | |
| LU | LUCCA | CF | 846 | 131 | 494 | 8 | VIA SANTA CHIARA N.20 | UFFICI | |
| MS | MASSA | CF | 859 | 80 | 152 | | VIALE DEMOCRAZIA N.17 | UFFICI | € 7.467,00 |
| PI | PISA | CF | 57715 | 1 | 23 | 6 | LOCALITA' CASCINE VECCHIE | SAN ROSSORE | |
| PI | PISA | CF | 57716 | 1 | 23 | 7 | LOCALITA' CASCINE VECCHIE | SAN ROSSORE | |
| PI | PISA | CF | 57717 | 1 | 23 | 8 | LOCALITA' CASCINE VECCHIE | SAN ROSSORE | |
| PI | PISA | CF | 1295 | 111 | 58 | 1 | VIA PALAZZI N.1 | NEGOZIO | |
| PI | PISA | CF | 62 | 111 | 58 | 12 | VIA PALAZZI | FABBRICATO OPERAI | |
| PI | PISA | CF | 1294 | 111 | 58 | 13 | VIA PALAZZI | FABBRICATO OPERAI | |
| PI | PISA | CF | 1643 | 111 | 58 | 15 | VIA PALAZZI N. 26 | ALLOGGIO | € 3.840,00 |
| PI | PISA | CF | 64 | 111 | 58 | 17 | VIA PALAZZI | ALLOGGIO | € 2.684,88 |
| PI | PISA | CF | 1296 | 111 | 58 | 2 | VIA PALAZZI N.1 | FABBRICATO OPERAI | € 1.013,00 |
| PI | PISA | CF | 63 | 111 | 58 | 4 | VIA PALAZZI | MAGAZZINO | |
| PI | PISA | CF | 67 | 111 | 58 | 5 | VIA PALAZZI | MAGAZZINO | |
| PI | PISA | CF | 65 | 111 | 58 | 8 | VIA PALAZZI | ALLOGGIO | |
| PI | PISA | CF | 66 | 111 | 58 | 9 | VIA PALAZZI | ALLOGGIO | € 600,00 |
| PI | PISA | CF | 53 | 111 | 61 | 11 | VIA PALAZZI N.1 | MAGAZZINO | |
| PI | PISA | CF | 54 | 111 | 61 | 12 | VIA PALAZZI N.2 | MAGAZZINO | € 13.338,00 |
| PI | PISA | CF | 1491 | 111 | 61 | 16 | VIA PALAZZI N.6 | ALLOGGIO | € 3.540,00 |
| PI | PISA | CF | 55 | 111 | 61 | 17 | VIA PALAZZI N.6 | ABITAZIONI DIVERSE | |
| PI | PISA | CF | 56 | 111 | 61 | 18 | VIA PALAZZI N.8 | ABITAZIONI DIVERSE | |
| PI | PISA | CF | 58 | 111 | 61 | 21 | VIA PALAZZI N.9 | ALLOGGIO | |
| PI | PISA | CF | 59 | 111 | 61 | 22 | VIA PALAZZI N.11 | ALLOGGIO | |
| PI | PISA | CF | 60 | 111 | 61 | 29 | VIA PALAZZI N.15 | ALLOGGIO | |
| PI | PISA | CF | 61 | 111 | 61 | 30 | VIA PALAZZI N.16 | ALLOGGIO | |
| PI | PISA | CF | 339 | 111 | 61 | 31 | VIA PALAZZI N.17 | ALLOGGIO | |
| PI | PISA | CF | 340 | 111 | 61 | 32 | VIA PALAZZI N.19/B | | |
| PI | PISA | CF | 1308 | 111 | 61 | 33 | VIA PALAZZI 19/C | | |
| PI | PISA | CF | 1492 | 111 | 61 | 34 | VIA PALAZZI SNC | ALLOGGIO | |
| PI | PISA | CF | 341 | 111 | 61 | 35 | VIA PALAZZI N.18 | | |
| PI | PISA | CF | 342 | 111 | 61 | 36 | VIA PALAZZI N.19 | MAGAZZINO | |
| PI | PISA | CF | 343 | 111 | 61 | 37 | VIA PALAZZI N.3/B | | |
| PI | PISA | CF | 942 | 111 | 61 | 38 | VIA PALAZZI 3/A | | |
| PI | PISA | CF | 943 | 111 | 61 | 39 | VIA PALAZZI N.4 | | € 4.680,00 |
| PI | PISA | CF | 1293 | 111 | 61 | 40 | VIA PALAZZI SNC | MAGAZZINO | |
| PI | PISA | CF | 57084 | 111 | 61 | 43 | VIA PALAZZI N. 9A | ABITAZIONI DIVERSE | |
| PI | PISA | CF | 485 | 12 | 35 | 1 | LOCALITA' CASCINE VECCHIE | FABBRICATO SERVIZI | |
| PI | PISA | CF | 486 | 12 | 35 | 2 | IL GOMBO | FABBRICATO + ANNESSI | |
| PI | PISA | CF | 1967 | 12 | 35 | 3 | IL GOMBO | VILLA PRESIDENZIALE + ANNESSI | |
| PI | PISA | CF | 487 | 12 | 35 | 4 | IL GOMBO | VILLA | |
| PI | PISA | CF | 1968 | 12 | 35 | 5 | IL GOMBO | VILLA PRESIDENZIALE + ANNESSI | |
| PI | PISA | CF | 1969 | 12 | 35 | 6 | IL GOMBO | VILLA PRESIDENZIALE + ANNESSI | |
| PI | PISA | CF | 1970 | 12 | 35 | 7 | IL GOMBO | VILLA PRESIDENZIALE + ANNESSI | |
| PI | PISA | CF | 1971 | 12 | 35 | 8 | IL GOMBO | VILLA PRESIDENZIALE + ANNESSI | |
| PI | PISA | CF | 938 | 121 | 265 | 18 | PIAZZA CAVALIERI N.8 | PALAZZO DELLA CANONICA EX GENIO CIVILE | |
| PI | PISA | CF | 858 | 121 | 265 | 19 | PIAZZA CAVALIERI N.8 | SCUOLA NORMALE | € 180,00 |
| PI | PISA | CF | 505 | 123 | 96 | 1 | VIA ROMA N.3 | UFFICI | |
| PI | PISA | CF | 506 | 123 | 96 | 2 | VIA ROMA N.3 | UFFICI | |
| PI | PISA | CF | 504 | 123 | 97 | | VIA ROMA N.3 | UFFICI | € 5.400,00 |
| PI | PISA | CF | 928 | 124 | 124 | 2 | LUNGARNO PACINOTTI N. 13 | UFFICI | |
| PI | PISA | CF | 929 | 124 | 124 | 3 | LUNGARNO PACINOTTI N. 13 | UFFICI | |
| PI | PISA | CF | 930 | 124 | 124 | 4 | LUNGARNO PACINOTTI N. 13 | UFFICI | |
| PI | PISA | CF | 69 | 124 | 88 | 5 | LUNGARNO PACINOTTI NN.23-4-5-6 | CASA STUDENTI | € 180,00 |
| PI | PISA | CF | 203 | 124 | 88 | 6 | VIA CURTATONE E MONTANARA | UFFICI | |
| PI | PISA | CF | 204 | 124 | 88 | 7 | VIA CURTATONE E MONTANARA | CENTRO STAMPA | |

| PROVINCIA | COMUNE | TIPO CATASTO | ID | FOGLIO | P.LLA | SUB. | INDIRIZZO CENSUARIO | USO PRINCIPALE | PROVENTI |
|-----------|--------|--------------|-------|--------|-------|------|---------------------|----------------------------------|----------|
| PI | PISA | CF | 1869 | 13 | 16 | 1 | CASCINE VECCHIE | CASERMA CARABINIERI | |
| PI | PISA | CF | 1870 | 13 | 16 | 2 | CASCINE VECCHIE | CASERMA CARABINIERI | |
| PI | PISA | CF | 481 | 13 | 16 | 3 | CASCINE VECCHIE | CANILE | |
| PI | PISA | CF | 1868 | 13 | 16 | 4 | CASCINE VECCHIE | CASERMA CARABINIERI | |
| PI | PISA | CF | 1872 | 13 | 16 | 5 | CASCINE VECCHIE | CASERMA CARABINIERI | |
| PI | PISA | CF | 1871 | 13 | 16 | 6 | CASCINE VECCHIE | CASERMA CARABINIERI | |
| PI | PISA | CF | 2001 | 2 | 18 | | IL GOMBO | VILLA | |
| PI | PISA | CF | 2002 | 2 | 51 | | IL GOMBO | VILLA | |
| PI | PISA | CF | 1965 | 22 | 62 | 10 | IL BOSCHETTO | IMMOBILE PRINCIPALE | |
| PI | PISA | CF | 1966 | 22 | 62 | 11 | IL BOSCHETTO | IMMOBILE PRINCIPALE | |
| PI | PISA | CF | 1959 | 22 | 62 | 4 | IL BOSCHETTO | IMMOBILE PRINCIPALE | |
| PI | PISA | CF | 1960 | 22 | 62 | 5 | IL BOSCHETTO | IMMOBILE PRINCIPALE | |
| PI | PISA | CF | 1961 | 22 | 62 | 6 | IL BOSCHETTO | IMMOBILE PRINCIPALE | |
| PI | PISA | CF | 1962 | 22 | 62 | 7 | IL BOSCHETTO | IMMOBILE PRINCIPALE | |
| PI | PISA | CF | 1963 | 22 | 62 | 8 | IL BOSCHETTO | IMMOBILE PRINCIPALE | |
| PI | PISA | CF | 1964 | 22 | 62 | 9 | IL BOSCHETTO | IMMOBILE PRINCIPALE | |
| PI | PISA | CF | 451 | 22 | 67 | | LA PALAZZINA | CABINA ELETTRICA | |
| PI | PISA | CF | 453 | 22 | 70 | | IL BOSCHETTO | CABINA ELETTRICA | |
| PI | PISA | CF | 1984 | 22 | 77 | | IL BOSCHETTO | ABBEVERATOIO | |
| PI | PISA | CF | 1985 | 22 | 78 | | IL BOSCHETTO | DEPOSITO | |
| PI | PISA | CF | 1986 | 22 | 79 | | IL BOSCHETTO | FORNO | |
| PI | PISA | CF | 1987 | 22 | 80 | | IL BOSCHETTO | DEPOSITO | |
| PI | PISA | CF | 1943 | 22 | 81 | 11 | LA PALAZZINA | IMMOBILE PRINCIPALE LA PALAZZINA | |
| PI | PISA | CF | 1944 | 22 | 81 | 12 | LA PALAZZINA | IMMOBILE PRINCIPALE LA PALAZZINA | |
| PI | PISA | CF | 1930 | 22 | 81 | 13 | LA PALAZZINA | IMMOBILE PRINCIPALE LA PALAZZINA | |
| PI | PISA | CF | 1945 | 22 | 81 | 14 | LA PALAZZINA | IMMOBILE PRINCIPALE LA PALAZZINA | |
| PI | PISA | CF | 1931 | 22 | 81 | 15 | LA PALAZZINA | IMMOBILE PRINCIPALE LA PALAZZINA | |
| PI | PISA | CF | 1932 | 22 | 81 | 16 | LA PALAZZINA | IMMOBILE PRINCIPALE LA PALAZZINA | |
| PI | PISA | CF | 1942 | 22 | 81 | 17 | LA PALAZZINA | IMMOBILE PRINCIPALE LA PALAZZINA | |
| PI | PISA | CF | 1933 | 22 | 81 | 18 | LA PALAZZINA | IMMOBILE PRINCIPALE LA PALAZZINA | |
| PI | PISA | CF | 1934 | 22 | 81 | 19 | LA PALAZZINA | IMMOBILE PRINCIPALE LA PALAZZINA | |
| PI | PISA | CF | 1954 | 22 | 81 | 2 | LA PALAZZINA | IMMOBILE PRINCIPALE LA PALAZZINA | |
| PI | PISA | CF | 1935 | 22 | 81 | 20 | LA PALAZZINA | IMMOBILE PRINCIPALE LA PALAZZINA | |
| PI | PISA | CF | 1950 | 22 | 81 | 21 | LA PALAZZINA | IMMOBILE PRINCIPALE LA PALAZZINA | |
| PI | PISA | CF | 1951 | 22 | 81 | 22 | LA PALAZZINA | IMMOBILE PRINCIPALE LA PALAZZINA | |
| PI | PISA | CF | 1946 | 22 | 81 | 23 | LA PALAZZINA | IMMOBILE PRINCIPALE LA PALAZZINA | |
| PI | PISA | CF | 1947 | 22 | 81 | 24 | LA PALAZZINA | IMMOBILE PRINCIPALE LA PALAZZINA | |
| PI | PISA | CF | 1953 | 22 | 81 | 25 | LA PALAZZINA | IMMOBILE PRINCIPALE LA PALAZZINA | |
| PI | PISA | CF | 1948 | 22 | 81 | 26 | LA PALAZZINA | IMMOBILE PRINCIPALE LA PALAZZINA | |
| PI | PISA | CF | 1949 | 22 | 81 | 27 | LA PALAZZINA | IMMOBILE PRINCIPALE LA PALAZZINA | |
| PI | PISA | CF | 1952 | 22 | 81 | 28 | LA PALAZZINA | IMMOBILE PRINCIPALE LA PALAZZINA | |
| PI | PISA | CF | 1936 | 22 | 81 | 29 | LA PALAZZINA | IMMOBILE PRINCIPALE LA PALAZZINA | |
| PI | PISA | CF | 1955 | 22 | 81 | 3 | LA PALAZZINA | IMMOBILE PRINCIPALE LA PALAZZINA | |
| PI | PISA | CF | 1937 | 22 | 81 | 30 | LA PALAZZINA | IMMOBILE PRINCIPALE LA PALAZZINA | |
| PI | PISA | CF | 1938 | 22 | 81 | 31 | LA PALAZZINA | IMMOBILE PRINCIPALE LA PALAZZINA | |
| PI | PISA | CF | 1939 | 22 | 81 | 32 | LA PALAZZINA | IMMOBILE PRINCIPALE LA PALAZZINA | |
| PI | PISA | CF | 1940 | 22 | 81 | 33 | LA PALAZZINA | IMMOBILE PRINCIPALE LA PALAZZINA | |
| PI | PISA | CF | 1941 | 22 | 81 | 34 | LA PALAZZINA | IMMOBILE PRINCIPALE LA PALAZZINA | |
| PI | PISA | CF | 1956 | 22 | 81 | 4 | LA PALAZZINA | IMMOBILE PRINCIPALE LA PALAZZINA | |
| PI | PISA | CF | 1957 | 22 | 82 | 2 | LA PALAZZINA | IMMOBILE PRINCIPALE LA PALAZZINA | |
| PI | PISA | CF | 1958 | 22 | 82 | 3 | LA PALAZZINA | IMMOBILE PRINCIPALE LA PALAZZINA | |
| PI | PISA | CF | 59270 | 22 | 83 | | VIA ARNACCIO | SAN ROSSORE | |
| PI | PISA | CF | 465 | 23 | 129 | 1 | CASCINE NUOVE | CHIESA | |
| PI | PISA | CF | 466 | 23 | 129 | 2 | CASCINE NUOVE | ALLOGGIO | |
| PI | PISA | CF | 467 | 23 | 129 | 3 | CASCINE NUOVE | RIMESSA | |
| PI | PISA | CF | 440 | 23 | 132 | | CASCINE NUOVE | CABINA ELETTRICA | |
| PI | PISA | CF | 1983 | 23 | 133 | | CASCINE VECCHIE | POSTO DI GUARDIA | |
| PI | PISA | CF | 472 | 23 | 135 | | CASCINE NUOVE | MANUFATTO | |
| PI | PISA | CF | 871 | 23 | 136 | 1 | CASCINE NUOVE | ANNESI AGRICOLI | |
| PI | PISA | CF | 1908 | 23 | 136 | 10 | CASCINE NUOVE | ANNESI AGRICOLI | |
| PI | PISA | CF | 1909 | 23 | 136 | 11 | CASCINE NUOVE | ANNESI AGRICOLI | |
| PI | PISA | CF | 1910 | 23 | 136 | 12 | CASCINE NUOVE | ANNESI AGRICOLI | |
| PI | PISA | CF | 1911 | 23 | 136 | 13 | CASCINE NUOVE | ANNESI AGRICOLI | |

| PROVINCIA | COMUNE | TIPO CATASTO | ID | FOGLIO | P.LLA | SUB. | INDIRIZZO CENSUARIO | USO PRINCIPALE | PROVENTI |
|-----------|--------|--------------|-------|--------|-------|------|---------------------|--------------------------|----------|
| PI | PISA | CF | 1912 | 23 | 136 | 14 | CASCINE NUOVE | ANNESI AGRICOLI | |
| PI | PISA | CF | 1913 | 23 | 136 | 15 | CASCINE NUOVE | ANNESI AGRICOLI | |
| PI | PISA | CF | 1914 | 23 | 136 | 16 | CASCINE NUOVE | ANNESI AGRICOLI | |
| PI | PISA | CF | 1915 | 23 | 136 | 17 | CASCINE NUOVE | ANNESI AGRICOLI | |
| PI | PISA | CF | 1916 | 23 | 136 | 18 | CASCINE NUOVE | ANNESI AGRICOLI | |
| PI | PISA | CF | 1917 | 23 | 136 | 19 | CASCINE NUOVE | ANNESI AGRICOLI | |
| PI | PISA | CF | 1900 | 23 | 136 | 2 | CASCINE NUOVE | ANNESI AGRICOLI | |
| PI | PISA | CF | 1918 | 23 | 136 | 20 | CASCINE NUOVE | ANNESI AGRICOLI | |
| PI | PISA | CF | 1919 | 23 | 136 | 21 | CASCINE NUOVE | ANNESI AGRICOLI | |
| PI | PISA | CF | 1920 | 23 | 136 | 22 | CASCINE NUOVE | ANNESI AGRICOLI | |
| PI | PISA | CF | 1921 | 23 | 136 | 23 | CASCINE NUOVE | ANNESI AGRICOLI | |
| PI | PISA | CF | 1922 | 23 | 136 | 24 | CASCINE NUOVE | ANNESI AGRICOLI | |
| PI | PISA | CF | 1901 | 23 | 136 | 3 | CASCINE NUOVE | ANNESI AGRICOLI | |
| PI | PISA | CF | 1902 | 23 | 136 | 4 | CASCINE NUOVE | ANNESI AGRICOLI | |
| PI | PISA | CF | 1903 | 23 | 136 | 5 | CASCINE NUOVE | ANNESI AGRICOLI | |
| PI | PISA | CF | 1904 | 23 | 136 | 6 | CASCINE NUOVE | ANNESI AGRICOLI | |
| PI | PISA | CF | 1905 | 23 | 136 | 7 | CASCINE NUOVE | ANNESI AGRICOLI | |
| PI | PISA | CF | 1906 | 23 | 136 | 8 | CASCINE NUOVE | ANNESI AGRICOLI | |
| PI | PISA | CF | 1907 | 23 | 136 | 9 | CASCINE NUOVE | ANNESI AGRICOLI | |
| PI | PISA | CF | 60947 | 23 | 137 | | CASCINE NUOVE | ALLOGGIO RURALE | |
| PI | PISA | CF | 456 | 23 | 138 | | CASCINE NUOVE | ALLOGGIO RURALE | |
| PI | PISA | CF | 1898 | 23 | 139 | | CASCINE NUOVE | MANUFATTO (ABBEVERATOIO) | |
| PI | PISA | CF | 454 | 23 | 14 | 1 | LA SCALETTA | RUDERE | |
| PI | PISA | CF | 1899 | 23 | 140 | | CASCINE NUOVE | MANUFATTO (ABBEVERATOIO) | |
| PI | PISA | CF | 872 | 23 | 142 | | CASCINE NUOVE | LAVAGGIO AUTO | |
| PI | PISA | CF | 455 | 23 | 143 | | VIA DEI PINI | RUDERE | |
| PI | PISA | CF | 458 | 23 | 57 | 1 | CASCINE NUOVE | ALLOGGIO RURALE | |
| PI | PISA | CF | 1843 | 23 | 58 | 10 | CASCINE NUOVE | ALLOGGIO | |
| PI | PISA | CF | 1839 | 23 | 58 | 11 | CASCINE NUOVE | ALLOGGIO | |
| PI | PISA | CF | 1883 | 23 | 58 | 12 | CASCINE VECCHIE | MAGAZZINO | |
| PI | PISA | CF | 1885 | 23 | 58 | 13 | CASCINE VECCHIE | MAGAZZINO | |
| PI | PISA | CF | 1886 | 23 | 58 | 14 | CASCINE VECCHIE | MAGAZZINO | |
| PI | PISA | CF | 1887 | 23 | 58 | 15 | CASCINE VECCHIE | MAGAZZINO | |
| PI | PISA | CF | 1888 | 23 | 58 | 16 | CASCINE VECCHIE | MAGAZZINO | |
| PI | PISA | CF | 1889 | 23 | 58 | 17 | CASCINE VECCHIE | MAGAZZINO | |
| PI | PISA | CF | 1884 | 23 | 58 | 18 | CASCINE VECCHIE | MAGAZZINO | |
| PI | PISA | CF | 1890 | 23 | 58 | 19 | CASCINE VECCHIE | MAGAZZINO | |
| PI | PISA | CF | 1891 | 23 | 58 | 20 | CASCINE VECCHIE | MAGAZZINO | |
| PI | PISA | CF | 464 | 23 | 58 | 4 | CASCINE NUOVE | ALLOGGIO | |
| PI | PISA | CF | 1838 | 23 | 58 | 5 | CASCINE NUOVE | ALLOGGIO | |
| PI | PISA | CF | 1840 | 23 | 58 | 6 | CASCINE NUOVE | ALLOGGIO | |
| PI | PISA | CF | 1841 | 23 | 58 | 7 | CASCINE NUOVE | ALLOGGIO | |
| PI | PISA | CF | 1842 | 23 | 58 | 8 | CASCINE NUOVE | ALLOGGIO | |
| PI | PISA | CF | 1802 | 23 | 60 | 103 | CASCINE NUOVE | ALLOGGIO | |
| PI | PISA | CF | 1776 | 23 | 60 | 17 | CASCINE NUOVE | ALLOGGIO | |
| PI | PISA | CF | 1777 | 23 | 60 | 19 | CASCINE NUOVE | ALLOGGIO | |
| PI | PISA | CF | 463 | 23 | 60 | 2 | CASCINE NUOVE | ALLOGGIO RURALE | |
| PI | PISA | CF | 1778 | 23 | 60 | 20 | CASCINE NUOVE | ALLOGGIO | |
| PI | PISA | CF | 1779 | 23 | 60 | 21 | CASCINE NUOVE | ALLOGGIO | |
| PI | PISA | CF | 1780 | 23 | 60 | 22 | CASCINE NUOVE | ALLOGGIO | |
| PI | PISA | CF | 1781 | 23 | 60 | 23 | CASCINE NUOVE | ALLOGGIO | |
| PI | PISA | CF | 1782 | 23 | 60 | 24 | CASCINE NUOVE | ALLOGGIO | |
| PI | PISA | CF | 1783 | 23 | 60 | 25 | CASCINE NUOVE | ALLOGGIO | |
| PI | PISA | CF | 1784 | 23 | 60 | 26 | CASCINE NUOVE | ALLOGGIO | |
| PI | PISA | CF | 1785 | 23 | 60 | 27 | CASCINE NUOVE | ALLOGGIO | |
| PI | PISA | CF | 1786 | 23 | 60 | 28 | CASCINE NUOVE | ALLOGGIO | |
| PI | PISA | CF | 1772 | 23 | 60 | 3 | CASCINE NUOVE | ALLOGGIO | |
| PI | PISA | CF | 1787 | 23 | 60 | 32 | CASCINE NUOVE | ALLOGGIO | |
| PI | PISA | CF | 1788 | 23 | 60 | 33 | CASCINE NUOVE | ALLOGGIO | |
| PI | PISA | CF | 1789 | 23 | 60 | 38 | CASCINE NUOVE | ALLOGGIO | |
| PI | PISA | CF | 1773 | 23 | 60 | 4 | CASCINE NUOVE | ALLOGGIO | |
| PI | PISA | CF | 1790 | 23 | 60 | 40 | CASCINE NUOVE | ALLOGGIO | |
| PI | PISA | CF | 1791 | 23 | 60 | 42 | CASCINE NUOVE | ALLOGGIO | |

| PROVINCIA | COMUNE | TIPO CATASTO | ID | FOGLIO | P.LLA | SUB. | INDIRIZZO CENSUARIO | USO PRINCIPALE | PROVENTI |
|-----------|--------|--------------|-------|--------|-------|------|---------------------------|------------------------------|----------|
| PI | PISA | CF | 1792 | 23 | 60 | 43 | CASCINE NUOVE | ALLOGGIO | |
| PI | PISA | CF | 1803 | 23 | 60 | 44 | CASCINE NUOVE | ALLOGGIO | |
| PI | PISA | CF | 1793 | 23 | 60 | 48 | CASCINE NUOVE | ALLOGGIO | |
| PI | PISA | CF | 1794 | 23 | 60 | 51 | CASCINE NUOVE | ALLOGGIO | |
| PI | PISA | CF | 1795 | 23 | 60 | 54 | CASCINE NUOVE | ALLOGGIO | |
| PI | PISA | CF | 1796 | 23 | 60 | 55 | CASCINE NUOVE | ALLOGGIO | |
| PI | PISA | CF | 1797 | 23 | 60 | 56 | CASCINE NUOVE | ALLOGGIO | |
| PI | PISA | CF | 1798 | 23 | 60 | 57 | CASCINE NUOVE | ALLOGGIO | |
| PI | PISA | CF | 1799 | 23 | 60 | 61 | CASCINE NUOVE | ALLOGGIO | |
| PI | PISA | CF | 1800 | 23 | 60 | 67 | CASCINE NUOVE | ALLOGGIO | |
| PI | PISA | CF | 1801 | 23 | 60 | 69 | CASCINE NUOVE | ALLOGGIO | |
| PI | PISA | CF | 1816 | 23 | 60 | 70 | CASCINE NUOVE | ALLOGGIO | |
| PI | PISA | CF | 1817 | 23 | 60 | 71 | CASCINE NUOVE | ALLOGGIO | |
| PI | PISA | CF | 1818 | 23 | 60 | 72 | CASCINE NUOVE | ALLOGGIO | |
| PI | PISA | CF | 1804 | 23 | 60 | 73 | CASCINE NUOVE | ALLOGGIO | |
| PI | PISA | CF | 1819 | 23 | 60 | 74 | CASCINE NUOVE | ALLOGGIO | |
| PI | PISA | CF | 1805 | 23 | 60 | 75 | CASCINE NUOVE | ALLOGGIO | |
| PI | PISA | CF | 1806 | 23 | 60 | 76 | CASCINE NUOVE | ALLOGGIO | |
| PI | PISA | CF | 1823 | 23 | 60 | 77 | CASCINE NUOVE | ALLOGGIO | |
| PI | PISA | CF | 1807 | 23 | 60 | 78 | CASCINE NUOVE | ALLOGGIO | |
| PI | PISA | CF | 1808 | 23 | 60 | 79 | CASCINE NUOVE | ALLOGGIO | |
| PI | PISA | CF | 1774 | 23 | 60 | 8 | CASCINE NUOVE | ALLOGGIO | |
| PI | PISA | CF | 1809 | 23 | 60 | 80 | CASCINE NUOVE | ALLOGGIO | |
| PI | PISA | CF | 1820 | 23 | 60 | 81 | CASCINE NUOVE | ALLOGGIO | |
| PI | PISA | CF | 1821 | 23 | 60 | 82 | CASCINE NUOVE | ALLOGGIO | |
| PI | PISA | CF | 1810 | 23 | 60 | 83 | CASCINE NUOVE | ALLOGGIO | |
| PI | PISA | CF | 1822 | 23 | 60 | 84 | CASCINE NUOVE | ALLOGGIO | |
| PI | PISA | CF | 1811 | 23 | 60 | 85 | CASCINE NUOVE | ALLOGGIO | |
| PI | PISA | CF | 1812 | 23 | 60 | 86 | CASCINE NUOVE | ALLOGGIO | |
| PI | PISA | CF | 1813 | 23 | 60 | 87 | CASCINE NUOVE | ALLOGGIO | |
| PI | PISA | CF | 1814 | 23 | 60 | 88 | CASCINE NUOVE | ALLOGGIO | |
| PI | PISA | CF | 1815 | 23 | 60 | 89 | CASCINE NUOVE | ALLOGGIO | |
| PI | PISA | CF | 1775 | 23 | 60 | 9 | CASCINE NUOVE | ALLOGGIO | |
| PI | PISA | CF | 459 | 23 | 64 | 1 | CASCINE NUOVE | RIMESSA | |
| PI | PISA | CF | 1897 | 23 | 69 | 10 | CASCINE NUOVE | SCUOLA MATERNA ED ELEMENTARE | |
| PI | PISA | CF | 468 | 23 | 69 | 6 | CASCINE NUOVE | SCUOLA MATERNA | |
| PI | PISA | CF | 469 | 23 | 69 | 7 | CASCINE NUOVE | SCUOLA ELEMENTARE | |
| PI | PISA | CF | 1896 | 23 | 69 | 9 | CASCINE NUOVE | SCUOLA MATERNA ED ELEMENTARE | |
| PI | PISA | CF | 470 | 23 | 92 | 1 | CASCINE NUOVE | CIRCOLO | |
| PI | PISA | CF | 471 | 23 | 93 | | CASCINE NUOVE | MANUFATTO | |
| PI | PISA | CF | 58097 | 3 | 114 | | | SAN ROSSORE | |
| PI | PISA | CF | 441 | 3 | 27 | | IPPODROMO | DEMOLITO | |
| PI | PISA | CF | 474 | 3 | 36 | 14 | CASCINE VECCHIE | FABBRICATO | |
| PI | PISA | CF | 1854 | 3 | 36 | 15 | CASCINE VECCHIE | FABBRICATO RANDEAU | |
| PI | PISA | CF | 1855 | 3 | 36 | 16 | CASCINE VECCHIE | FABBRICATO RANDEAU | |
| PI | PISA | CF | 1856 | 3 | 36 | 17 | CASCINE VECCHIE | FABBRICATO RANDEAU | |
| PI | PISA | CF | 1980 | 3 | 36 | 18 | CASCINE VECCHIE | FABBRICATO RANDEAU | |
| PI | PISA | CF | 1857 | 3 | 36 | 19 | CASCINE VECCHIE | FABBRICATO RANDEAU | |
| PI | PISA | CF | 1858 | 3 | 36 | 20 | CASCINE VECCHIE | FABBRICATO RANDEAU | |
| PI | PISA | CF | 473 | 3 | 36 | 23 | CASCINE VECCHIE | MAGAZZINO | |
| PI | PISA | CF | 475 | 3 | 37 | 16 | CASCINE VECCHIE | FABBRICATO | |
| PI | PISA | CF | 476 | 3 | 38 | 10 | CASCINE VECCHIE | FABBRICATO | |
| PI | PISA | CF | 1860 | 3 | 38 | 11 | CASCINE VECCHIE | FABBRICATO LAVANDERIE | |
| PI | PISA | CF | 1861 | 3 | 38 | 12 | CASCINE VECCHIE | FABBRICATO LAVANDERIE | |
| PI | PISA | CF | 1862 | 3 | 38 | 13 | CASCINE VECCHIE | FABBRICATO LAVANDERIE | |
| PI | PISA | CF | 1863 | 3 | 38 | 14 | CASCINE VECCHIE | FABBRICATO LAVANDERIE | |
| PI | PISA | CF | 1864 | 3 | 38 | 15 | CASCINE VECCHIE | FABBRICATO LAVANDERIE | |
| PI | PISA | CF | 58112 | 3 | 39 | 1 | LOCALITA' CASCINE VECCHIE | FABBRICATO | |
| PI | PISA | CF | 478 | 3 | 51 | | CASCINE VECCHIE | MANUFATTO | |
| PI | PISA | CF | 479 | 3 | 52 | | CASCINE VECCHIE | MANUFATTO | |
| PI | PISA | CF | 442 | 3 | 65 | 4 | LA PINETA | CASERMA | |
| PI | PISA | CF | 2004 | 3 | 66 | | LA PINETA | CABINA ELETTRICA | |
| PI | PISA | CF | 1882 | 3 | 72 | | CASCINE VECCHIE | CABINA ELETTRICA | |

| PROVINCIA | COMUNE | TIPO CATASTO | ID | FOGLIO | P.LLA | SUB. | INDIRIZZO CENSUARIO | USO PRINCIPALE | PROVENTI |
|-----------|-----------------------|--------------|-------|--------|-------|------|------------------------------------|-----------------------------------|-------------|
| PI | PISA | CF | 58105 | 3 | 76 | | LOCALITA' CASCINE VECCHIE | SAN ROSSORE | |
| PI | PISA | CF | 484 | 3 | 80 | | PRATO DEGLI ESCOLI | MANUFATTO | |
| PI | PISA | CF | 58098 | 3 | 83 | 2 | | SAN ROSSORE | |
| PI | PISA | CF | 58099 | 3 | 83 | 3 | | SAN ROSSORE | |
| PI | PISA | CF | 445 | 4 | 15 | 1 | VIALE DELLE CASCINE | FABBRICATO | |
| PI | PISA | CF | 482 | 4 | 31 | 1 | CASCINE VECCHIE | ANNESSE RURALE | |
| PI | PISA | CF | 1874 | 4 | 31 | 2 | CASCINE VECCHIE | ANNESSE AGRICOLO - FIENILI - | |
| PI | PISA | CF | 1875 | 4 | 31 | 3 | CASCINE VECCHIE | ANNESSE AGRICOLO - FIENILI - | |
| PI | PISA | CF | 1876 | 4 | 31 | 4 | CASCINE VECCHIE | ANNESSE AGRICOLO - FIENILI - | |
| PI | PISA | CF | 1877 | 4 | 31 | 5 | CASCINE VECCHIE | ANNESSE AGRICOLO - FIENILI - | |
| PI | PISA | CF | 1878 | 4 | 31 | 6 | CASCINE VECCHIE | ANNESSE AGRICOLO - FIENILI - | |
| PI | PISA | CF | 1879 | 4 | 31 | 7 | CASCINE VECCHIE | ANNESSE AGRICOLO - FIENILI - | |
| PI | PISA | CF | 58113 | 4 | 37 | 3 | LOCALITA' CASCINE VECCHIE | FABBRICATO | |
| PI | PISA | CF | 483 | 4 | 56 | | CASCINE VECCHIE | FABBRICATO X PESA | |
| PI | SAN GIULIANO TERME | CF | 614 | 1 | 23 | 6 | LOC. SAN ROSSORE | LABORATORIO | |
| PI | SAN GIULIANO TERME | CF | 1997 | 1 | 23 | 7 | LOC. SAN ROSSORE | MAGAZZINO | |
| PI | SAN GIULIANO TERME | CF | 1998 | 1 | 23 | 8 | LOC. SAN ROSSORE | IDROVORA | |
| PI | SAN GIULIANO TERME | CF | 615 | 15 | 11 | 1 | LOC. SAN ROSSORE - VIA DEL SERCHIO | FORTINO NUOVO | |
| PI | SAN GIULIANO TERME | CF | 2006 | 15 | 30 | | VIA AURELIA | CABINA ELETTRICA | |
| PI | SAN GIULIANO TERME | CF | 2007 | 15 | 31 | | VIA AURELIA | CABINA ELETTRICA | |
| PI | SAN GIULIANO TERME | CF | 875 | 15 | 7 | 4 | FORTINO NUOVO | CASERMA | |
| PI | SAN GIULIANO TERME | CF | 1972 | 16 | 49 | 2 | TORRE RICCIARDI | TORRE RICCIARDI | |
| PI | SAN GIULIANO TERME | CF | 1973 | 16 | 49 | 3 | TORRE RICCIARDI | TORRE RICCIARDI | |
| PI | SAN GIULIANO TERME | CF | 1974 | 16 | 49 | 4 | TORRE RICCIARDI | TORRE RICCIARDI | |
| PI | SAN GIULIANO TERME | CF | 1975 | 16 | 49 | 5 | TORRE RICCIARDI | TORRE RICCIARDI | |
| PI | SAN GIULIANO TERME | CF | 1976 | 16 | 49 | 6 | TORRE RICCIARDI | TORRE RICCIARDI | |
| PI | SAN GIULIANO TERME | CF | 1977 | 16 | 49 | 7 | TORRE RICCIARDI | TORRE RICCIARDI | |
| PI | SAN GIULIANO TERME | CF | 1978 | 16 | 49 | 8 | TORRE RICCIARDI | TORRE RICCIARDI | |
| PI | SAN GIULIANO TERME | CF | 619 | 16 | 50 | | LOC. PIAGGERTA | PIAGGERTA | |
| PI | SAN GIULIANO TERME | CF | 1979 | 16 | 52 | | TORRE RICCIARDI | TORRE RICCIARDI | |
| PI | SAN GIULIANO TERME | CF | 618 | 17 | 57 | 1 | LOC. SAN ROSSORE | PIAGGERTA | |
| PI | SAN GIULIANO TERME | CF | 1988 | 17 | 57 | 2 | PIAGGERTA | DEPOSITO | |
| PI | SAN GIULIANO TERME | CF | 1992 | 17 | 65 | 1 | STERPAIA | DEPOSITO | |
| PI | SAN GIULIANO TERME | CF | 1991 | 17 | 65 | 2 | STERPAIA | DEPOSITO | |
| PI | SAN GIULIANO TERME | CF | 56974 | 17 | 65 | 3 | LOC. STERPAIA | IL CASALE | |
| PI | SAN GIULIANO TERME | CF | 1993 | 17 | 65 | 4 | STERPAIA | DEPOSITO | |
| PI | SAN GIULIANO TERME | CF | 56832 | 17 | 72 | | LOC. STERPAIA | SAN ROSSORE | |
| PI | SAN GIULIANO TERME | CF | 56816 | 17 | 74 | | LOC. STERPAIA | SAN ROSSORE | |
| PI | SAN GIULIANO TERME | CF | 2 | 177 | 195 | | VIA VICARESE-LUNGOMONTE | STABILIMENTO TERMALE "D.BARDAZZI" | € 5.472,29 |
| PI | SAN GIULIANO TERME | CF | 808 | 18 | 11 | 4 | VIA DI PALAZZETTO | IL PALAZZETTO | |
| PI | SAN GIULIANO TERME | CF | 1996 | 18 | 67 | | LOC. IL MARMO | DEPOSITO | |
| PI | SAN GIULIANO TERME | CF | 1 | 44 | 77 | | VIA VICARESE-LUNGOMONTE | STABILIMENTO TERMALE "D.BARDAZZI" | |
| PI | SAN GIULIANO TERME | CF | 3 | 56 | 115 | | VIA VICARESE-LUNGOMONTE - LO SPROF | ALLOGGIO | € 17.500,00 |
| PT | MONTECATINI TERME | CF | 206 | 22 | 49 | | VIALE DIAZ N.2 | ALLOGGIO PORTIERE | |
| PT | MONTECATINI TERME | CF | 74 | 22 | 50 | | VIALE DIAZ | LA QUERCETA | |
| PT | MONTECATINI TERME | CF | 207 | 22 | 51 | 1 | VIALE DIAZ N.2 | LA QUERCETA | |
| PT | MONTECATINI TERME | CF | 205 | 22 | 51 | 2 | VIALE DIAZ N.2 | ALLOGGIO | |
| PT | PISTOIA | CF | 229 | 220 | 104 | 8 | C.SO GRAMSCI 112-VICOLO S.MICHELE | RISTORANTE | |
| PT | PISTOIA | CF | 230 | 220 | 104 | 9 | C.SO GRAMSCI 110-VICOLO S.MICHELE | UFFICI | € 180,00 |
| PT | SAN MARCELLO PITEGLIO | CF | 79 | 15 | 250 | | VIA S. PAOLO | ORATORIO | |
| PT | SAN MARCELLO PITEGLIO | CF | 80 | 15 | 251 | | VIA DEL CASSERO-VIA GIUSTI | ORATORIO | |
| SI | SAN GIMIGNANO | CF | 2058 | 156 | 1009 | | VIA SANTO STEFANO | CARCERE | |
| SI | SAN GIMIGNANO | CF | 2061 | 156 | 1011 | | VIA SANTO STEFANO | PALAZZINA | |
| SI | SAN GIMIGNANO | CF | 2059 | 156 | 423 | 6 | VIA SANTO STEFANO | PALAZZINA | |
| SI | SAN GIMIGNANO | CF | 2060 | 156 | 423 | 7 | VIA SANTO STEFANO | PALAZZINA | |

BENI IMMOBILI DEMANIALI

CAT. D-H

TERRENI DEMANIALI FACENTI PARTE DEI VARI COMPLESSI DEMANIALI DI CUI AL D H FABBRICATI

| PROVINCIA | COMUNE | TIPO CATASTO | FINALITA' | SUPERFICIE |
|-----------|---------------------------|-----------------|--|-----------------------|
| FI | BORGO SAN LORENZO | CT | TERRENI | mq. 5.230,00 |
| | BORGO SAN LORENZO | | TERRENO | mq. 990,00 |
| | FIGLINE E INCISA VALDARNO | | TERRENI | mq. 1.040,00 |
| | FIRENZE | | PALAZZO CERRETANI | mq. 4,00 |
| | FIRENZE | | TERRENI FORTEZZA DA BASSO | mq. 94.118,00 |
| | FIRENZE | | TERRENI VILLA LA QUIETE - FABB. COD.FI160802 | mq. 27.727,00 |
| | FIRENZE | | TERRENI VILLA MEDICEA CAREGGI | mq. 26.469,00 |
| FIRENZE | VILLA FABBRICOTTI | mq. 4.640,00 | | |
| | | | | mq. 160.218,00 |

| | | | | |
|----------|----------------------|------------------|---|-------------------------|
| GR | ARCIDOSSO | CT | ART. 27 L.R. 39/2000 | mq. 9.024,00 |
| | FOLLONICA | | RESIDENZA MARINA DI LEVANE EX COLONIA CONSORZIO ANTITUBERCOLARE | |
| | GROSSETO | | MONASTERO S.RABANO | mq. 0,00 |
| | GROSSETO | | POLLAI | mq. 209,00 |
| | GROSSETO | | TERRENI | mq. 4.970,00 |
| | GROSSETO | | TORRE CASTEL MARINO | mq. 480,00 |
| | GROSSETO | | TORRE COLLE LUNGO | mq. 1.520,00 |
| | MAGLIANO IN TOSCANA | | FONTANILE DELLA VERGHERIA | mq. 260,00 |
| | MASSA MARITTIMA | | ART. 27 L.R. 39/2000 | mq. 250.770,00 |
| SCARLINO | ART. 27 L.R. 39/2000 | mq. 3.263.810,00 | | |
| | | | | mq. 3.531.043,00 |

| | | | | |
|--------------------|---------------------|---------------|---------------------------|--------------------------|
| PI | PISA | CT | CAPANNONE MACCHINE | mq. 2.390,00 |
| | PISA | | CASERMA | mq. 15.844,00 |
| | PISA | | CASERMA MILITARE | mq. 544,00 |
| | PISA | | CIRCOLO CULTURALE | mq. 6.210,00 |
| | PISA | | COSTRUZIONE DEMOLITA | mq. 0,00 |
| | PISA | | EX CASA GUARDIE | mq. 2.378,00 |
| | PISA | | FABB.RURALE SOMMERSO MARE | mq. 0,00 |
| | PISA | | MAGAZZINO NUOVO | mq. 2.236,00 |
| | PISA | | PASSERELLA PEDONALE | mq. 13,00 |
| | PISA | | RUDERI | mq. 0,00 |
| | PISA | | TERRENI | mq. 32.970.583,00 |
| | PISA | | TERRENI SAN ROSSORE | mq. 2.555.871,00 |
| | SAN GIULIANO TERME | | PIAGGERTA | |
| | SAN GIULIANO TERME | | TERRENI | mq. 11.005.687,00 |
| SAN GIULIANO TERME | TERRENI SAN ROSSORE | mq. 62.878,00 | | |
| | | | | mq. 46.624.634,00 |

| | | | | |
|----|-----------|----|----------------------------|-------------------|
| SI | MURLO | CT | ART. 27 L.R. 39/2000 | |
| SI | SOVICILLE | CT | CASTIGLIONE CHE DIO SOL SA | mq. 960,00 |
| | | | | mq. 960,00 |

BENI IMMOBILI DEMANIALI

Cat. D - I

LE RACCOLTE DEI MUSEI, DELLE PINACOTECHES, DEGLI ARCHIVI, DELLE BIBLIOTECHE ED IN GENERE LE RACCOLTE DI BENI DI INTERESSE STORICO O ARTISTICO CHE SONO CONSIDERATE UNIVERSALITA' DI BENI

| N. | Pr. | Comune | Descrizione | Uso principale | Reddito eventuale |
|----|-----|---------|--|--------------------|-------------------|
| 1 | Fi | Firenze | Philosophical Transactions della Royal Society di Londra | Fondo archivistico | |
| 2 | Fi | Firenze | Archivio Edward Gordon Craig : riviste, opere articoli su E.C.G. | Fondo archivistico | |
| 3 | Fi | Firenze | Archivio Bino Sanminiatielli: lettere e fascicoli | Fondo archivistico | |
| 4 | Fi | Firenze | Archivio Alberto Carocci: circo 10.000 lettere e manoscritti | Fondo archivistico | |
| 5 | Fi | Firenze | Collezione riviste letterarie del '900 | Fondo archivistico | |
| 6 | Fi | Firenze | Archivio Morghen: documenti cartacei e pergamenei secc. XV-XX | Fondo archivistico | |
| 7 | FI | Firenze | Manoscritto del sec. XVII sulla storia delle famiglie di Pescia - Massa: cartaceo con disegni e stemmi | Fondo archivistico | |
| 8 | Fi | Firenze | Lettere di Francesco Domenico Guerrazzi - 82 Lettere autografe e altri documenti (1839-1866) | Fondo archivistico | |
| 9 | Fi | Firenze | Raccolta di libri di viaggio - 99 opere secc. XVI-XIX | Fondo archivistico | |
| 10 | Fi | Firenze | Archivio Cecchi Pieraccini : carteggio archivio, biblioteca, materiale fotografico- | Fondo archivistico | |
| 11 | Fi | Firenze | Libri di storia del movimento operaio: n. 143 volumi | Fondo archivistico | |
| 12 | Fi | Firenze | Carte Atto Vannucci: 166 lettere più 9 a lui dirette | Fondo archivistico | |
| 13 | Fi | Firenze | Leggi, bandi, ordini, decreti medicei - n. 689 - sec. XVI - XIX | Fondo archivistico | |
| 14 | Fi | Firenze | Fondi archivistici regime fascista e R.S.I. | Fondo archivistico | |
| 15 | Fi | Firenze | Carte Enrico Pea (Fondo Marx Pea): lettere, manoscritti, giornali | Fondo archivistico | |
| 16 | Fi | Firenze | Fondo Bellora Pea: taccuini autografi, articoli - ritagli | Fondo archivistico | |

BENI IMMOBILI DEMANIALI

Cat. D - I

LE RACCOLTE DEI MUSEI, DELLE PINACOTECHES, DEGLI ARCHIVI, DELLE BIBLIOTECHE ED IN GENERE LE RACCOLTE DI BENI DI INTERESSE STORICO O ARTISTICO CHE SONO CONSIDERATE UNIVERSALITA' DI BENI

| N. | Pr. | Comune | Descrizione | Uso principale | Reddito eventuale |
|----|-----|---------|--|--------------------|-------------------|
| 17 | Fi | Firenze | Raccolta futurista Balilla-Pratella: carteggi opere varie | Fondo archivistico | |
| 18 | Fi | Firenze | Opere sul movimento operaio – atti II Int.le, fondi stampa microfilmate, dizionario biografico movimento operaio francese | Fondo archivistico | |
| 19 | Fi | Firenze | Fondo storia del socialismo: circa 450 volumi | Fondo archivistico | |
| 20 | Fi | Firenze | Carte De Benedetti Orengo: manoscritti lettere fondo Saba, volumi vari | Fondo archivistico | |
| 21 | Fi | Firenze | Fondo libreria del Teatro: 4155 testi teatrali, riviste, 380 copioni | Fondo archivistico | |
| 22 | Fi | Firenze | Libri e stampe sul Risorgimento: circa 1750 opere | Fondo archivistico | |
| 23 | Fi | Firenze | Documenti del periodo risorgimentale: 192 manoscritti e opere a stampa | Fondo archivistico | |
| 24 | Fi | Firenze | Carte Pelli Bencivenni: Manoscritti Bencivenni, Morozzi, Fabbroni | Fondo archivistico | |
| 25 | Fi | Firenze | Carteggi di Giovanni Fabbroni: varie filze e manoscritti | Fondo archivistico | |
| 26 | Fi | Firenze | Fondo librario De Tolnay-De Revay | Fondo archivistico | |
| 27 | Fi | Firenze | Carte Giorgini (1814-1940): 8 nuclei documentari della famiglia Giorgini | Fondo archivistico | |
| 28 | Fi | Firenze | Collezione Machiavelli Serristori: 376 libri antichi, manoscritti e autografi, un ritratto attribuito a Rosso Fiorentino | Fondo archivistico | |
| 29 | Fi | Firenze | Lettere di Giovanni Pascoli: 23 lettere autografe | Fondo archivistico | |

BENI IMMOBILI DEMANIALI

Cat. D - I

LE RACCOLTE DEI MUSEI, DELLE PINACOTECHES, DEGLI ARCHIVI, DELLE BIBLIOTECHE ED IN GENERE LE RACCOLTE DI BENI DI INTERESSE STORICO O ARTISTICO CHE SONO CONSIDERATE UNIVERSALITA' DI BENI

| N. | Pr. | Comune | Descrizione | Uso principale | Reddito eventuale |
|----|-----|---------|--|--------------------|-------------------|
| 30 | Fi | Firenze | Raccolta stampatori medicei- cat. Gonnelli n. 14 - serie IV | Fondo archivistico | |
| 31 | Fi | Firenze | Carte Giuseppe Montanelli: 3 opuscoli e 844 manoscritti del periodo risorgimentale, lettere | Fondo archivistico | |
| 32 | Fi | Firenze | Edizioni Cominiane (1717-1756): 300 opere della Tipografia Volpi | Fondo archivistico | |
| 33 | Fi | Firenze | Archivio Giovanni Papini: 36.000 unità documentarie | Fondo archivistico | |
| 34 | Fi | Firenze | Fondo "Viaggi e paesi della vecchia Europa" : 1° parte - fondo librario - | Fondo archivistico | |
| 35 | Fi | Firenze | Fondo "Viaggi e paesi della vecchia Europa" : 2° parte - manoscritti e autografi (13 pezzi) | Fondo archivistico | |
| 36 | Fi | Firenze | Fondo "Viaggi e paesi della vecchia Europa" 3° parte - 358 edizioni dell'Ottocento | Fondo archivistico | |
| 37 | Fi | Firenze | Raccolta bandi medicei secc. 500-800 | Fondo archivistico | |
| 38 | Fi | Firenze | Libri rari del movimento futurista | Fondo archivistico | |
| 39 | Fi | Firenze | Manifesti e cataloghi sul futurismo | Fondo archivistico | |
| 40 | Fi | Firenze | Archivio Mancini Griffoli | Fondo archivistico | |
| 41 | Fi | Firenze | Libri sulla seconda guerra mondiale: 600 volumi sul fascismo e sull'ebraismo | Fondo archivistico | |
| 42 | Fi | Firenze | Materiale fotografico e documentario sul fascismo: 2 archivi fotografici, documenti vari e in particolare sul Partito d'Azione | Fondo archivistico | |
| 43 | Fi | Firenze | Fondo librario Lenzi | Fondo archivistico | |
| 44 | Fi | Firenze | Lettere di Francesco Domenico Guerrazzi: 223 lettere autografe | Fondo archivistico | |
| 45 | Fi | Firenze | Catalogo libreria antiquaria Olschki: 90.000 schede raccolte in 3 schedari | Fondo archivistico | |
| 46 | Fi | Firenze | Fondo Casamassima | Fondo archivistico | |
| 47 | Fi | Firenze | Fondo Renato Piattoli - | Fondo archivistico | |

BENI IMMOBILI DEMANIALI

Cat. D - I

LE RACCOLTE DEI MUSEI, DELLE PINACOTECHES, DEGLI ARCHIVI, DELLE BIBLIOTECHE ED IN GENERE LE RACCOLTE DI BENI DI INTERESSE STORICO O ARTISTICO CHE SONO CONSIDERATE UNIVERSALITA' DI BENI

| N. | Pr. | Comune | Descrizione | Uso principale | Reddito eventuale |
|----|-----|---------|---|--------------------|-------------------|
| 47 | Fi | Firenze | Manoscritti autografi: n. 13 pezzi | Fondo archivistico | |
| 48 | Fi | Firenze | Documenti Galileiani: n. 2 lettere | Fondo archivistico | |
| 49 | Fi | Firenze | Carte Vieusseux: n. 16 lettere | Fondo archivistico | |
| 50 | Fi | Firenze | Cataloghi di antiquariato: oltre 1000 cataloghi di antiquariato librario | Fondo archivistico | |
| 51 | Fi | Firenze | Raccolta di libri e documenti appartenuti a Marcello Coppetti - | Fondo archivistico | |
| 52 | Fi | Firenze | Atti del processo di Norimberga: 5000 libri e opuscoli rari e pubblicazioni di particolare interesse | Fondo archivistico | |
| 53 | Fi | Firenze | Fondo Palazzeschi "Le Carte del Signorino": 170 lettere, scritti, autografi, 341 cartoline e 2 libri | Fondo archivistico | |
| 54 | Fi | Firenze | Carte Viani: circa 3300 carte- | Fondo archivistico | |
| 55 | Fi | Firenze | Rivista "Magazzino di Mobilia" | Fondo archivistico | |
| 56 | Fi | Firenze | Fondo del Teatro Regionale Toscano | Fondo archivistico | |
| 57 | Fi | Firenze | Fondo "Mario Luzi" 4400 volumi | Fondo archivistico | |
| 58 | Fi | Firenze | Raccolta "Casa Siviero" - Lungarno Serristori Tutte le opere e gli arredi contenuti nell'immobile sito in Firenze - Lungarno Serristori - | Museale | |
| 59 | Fi | Firenze | Archivio Architetto Savioli | Fondo archivistico | |
| 60 | Fi | Firenze | Collezione opere Architetto Savioli | Museale | |
| 61 | Fi | Firenze | Collezione Strozzi Sacinati - Piazza Duomo n. 10: n.. 8 opere notificate | Museale | |
| 62 | Fi | Firenze | Archivi Colnaghi Tassinari Malvani | Museale | |
| 63 | Fi | Firenze | Biblioteca "Andrea Devoto" e materiale archivistico ad essa aggregato | Fondo archivistico | |
| 64 | Fi | Firenze | Villa Medicea di Careggi: beni pertinenziali contenuti nel salone - | Museale | |

BENI IMMOBILI DEMANIALI

Cat. D - I

LE RACCOLTE DEI MUSEI, DELLE PINACOTECHES, DEGLI ARCHIVI, DELLE BIBLIOTECHE ED IN GENERE LE RACCOLTE DI BENI DI INTERESSE STORICO O ARTISTICO CHE SONO CONSIDERATE UNIVERSALITA' DI BENI

| N. | Pr. | Comune | Descrizione | Uso principale | Reddito eventuale |
|----|-----|------------------------|--|--------------------|-------------------|
| 64 | Fi | Firenze | Fondo dococumetario "Massimiliano Romei" : opere relative a Lazzaretto e al suo movimento religioso | Fondo archivistico | |
| 65 | Fi | Firenze | Villa Vittoria: tutti gli arredi contenuti nella villa | Museale | |
| 66 | Gr | Grosseto | Museo Etrusco di Grosseto: Collezione archeologica: formata da n. 8 reperti che costituivano il corredo funerario di un'unica sepoltura Vulcente risalente agli inizi del VI sec. A.C. | Museale | |
| 67 | Gr | Grosseto | Raccolta Alberese: | | |
| 68 | Pt | San Marcello Pistoiese | Oratorio di San Paolo e Cappella di Sant'Anna - Loc. Vizzaneta Opere e arredi in essi contenuti | Museale | |

BENI IMMOBILI DEMANIALI

CAT. D-L

BENI ASSOGGETTATI DALLE LEGGI STATALI O REGIONALI AL REGIME DEL DEMANIO PUBBLICO

| PROVINCIA | COMUNE | ID | TIPO | | | SUB. | INDIRIZZO CENSUARIO | USO PRINCIPALE | PROVENTI |
|-----------|----------------------|-------|---------|--------|-------|------|-----------------------------------|----------------|----------|
| | | | CATASTO | FOGLIO | P.LLA | | | | |
| AR | AREZZO | 59386 | CF | 117 | 114 | | LOC. POTI | FABBRICATO | |
| AR | AREZZO | 57392 | CF | 138 | 959 | | LOC. SAN MARCO SNC | | |
| AR | AREZZO | 57393 | CF | 138 | 973 | | LOC. SAN MARCO | | |
| AR | AREZZO | 57391 | CF | 138 | 990 | | LOC. VI DE FRATI SNC | | |
| AR | AREZZO | 57344 | CF | 9 | 783 | | STRADA DI INDICATORE SNC | | |
| AR | AREZZO | 57496 | CF | 9 | 784 | | | | |
| AR | AREZZO | 57492 | CF | 9 | 785 | | | | |
| AR | AREZZO | 57494 | CF | 9 | 786 | | | | |
| AR | AREZZO | 57343 | CF | 9 | 790 | | STRADA DI INDICATORE SNC | | |
| AR | AREZZO | 57495 | CF | 9 | 791 | | | | |
| AR | AREZZO | 57493 | CF | 9 | 793 | | | | |
| AR | BUCINE | 57753 | CF | 1 | 633 | | VIA FERRUCCIO PARRI SNC | | |
| AR | BUCINE | 1685 | CF | 79 | 1171 | | | AREA URBANA | |
| AR | BUCINE | 1686 | CF | 79 | 1172 | | | AREA URBANA | |
| AR | BUCINE | 1689 | CF | 79 | 1175 | | | AREA URBANA | |
| AR | BUCINE | 1687 | CF | 79 | 1340 | | | AREA URBANA | |
| AR | BUCINE | 1688 | CF | 79 | 1341 | | | AREA URBANA | |
| AR | SUBBIANO | 56601 | CF | 10 | 143 | 3 | LOC. CALBENZANO DI VOGOGNANO, 121 | FABBRICATO | |
| AR | SUBBIANO | 56602 | CF | 10 | 143 | 4 | LOC. CALBENZANO DI VOGOGNANO, 121 | FABBRICATO | |
| FI | BARBERINO DI MUGELLO | 411 | CF | 115 | 63 | 1 | LOC. BILANCINO | | |
| FI | BARBERINO DI MUGELLO | 412 | CF | 115 | 63 | 2 | LOC. BILANCINO | | |
| FI | BARBERINO DI MUGELLO | 415 | CF | 115 | 64 | 1 | LOC. BILANCINO | | |
| FI | BARBERINO DI MUGELLO | 417 | CF | 115 | 64 | 2 | LOC. BILANCINO | MAGAZZINO | |
| FI | BARBERINO DI MUGELLO | 416 | CF | 115 | 64 | 3 | LOC. BILANCINO | MAGAZZINO | |
| FI | BARBERINO DI MUGELLO | 418 | CF | 115 | 64 | 4 | LOC. BILANCINO | | |
| FI | BARBERINO DI MUGELLO | 419 | CF | 115 | 64 | 5 | LOC. BILANCINO | | |
| FI | BARBERINO DI MUGELLO | 420 | CF | 115 | 64 | 6 | LOC. BILANCINO | | |
| FI | BARBERINO DI MUGELLO | 421 | CF | 115 | 64 | 7 | LOC. BILANCINO | | |
| FI | BARBERINO DI MUGELLO | 414 | CF | 116 | 60 | 1 | LOC. BILANCINO | NEGOZIO | |
| FI | BARBERINO DI MUGELLO | 413 | CF | 116 | 60 | 2 | LOC. BILANCINO | | |
| FI | BARBERINO DI MUGELLO | 437 | CF | 97 | 114 | | VIA A.GRAMSCI N.96 | ALLOGGIO | |
| FI | BARBERINO DI MUGELLO | 434 | CF | 97 | 275 | 1 | VIA A.GRAMSCI N.96 | RIMESSA | |
| FI | BARBERINO DI MUGELLO | 435 | CF | 97 | 275 | 2 | VIA A.GRAMSCI N.96 | ALLOGGIO | |
| FI | BARBERINO DI MUGELLO | 436 | CF | 97 | 275 | 3 | VIA A.GRAMSCI N.96 | ALLOGGIO | |
| FI | CASTELFIORENTINO | 1682 | CF | 42 | 700 | | | AREA URBANA | |
| FI | CASTELFIORENTINO | 55388 | CF | 43 | 1710 | | VIA VITORIO NICCOLI | | |
| FI | CASTELFIORENTINO | 55389 | CF | 43 | 1711 | | VIA VITORIO NICCOLI | | |
| FI | CERTALDO | 59812 | CF | 51 | 846 | | VIA DELLA LAMA SNC | AREA URBANA | |
| FI | CERTALDO | 59809 | CF | 51 | 847 | | VIA DELLA LAMA SNC | AREA URBANA | |
| FI | CERTALDO | 59813 | CF | 51 | 848 | | VIA DELLA LAMA SNC | | |
| FI | CERTALDO | 59814 | CF | 51 | 849 | | VIA DELLA LAMA SNC | AREA URBANA | |
| FI | CERTALDO | 59808 | CF | 51 | 850 | | VIA DELLA LAMA SNC | AREA URBANA | |
| FI | CERTALDO | 59815 | CF | 51 | 851 | | VIA DELLA LAMA SNC | | |
| FI | CERTALDO | 59810 | CF | 51 | 852 | | VIA DELLA LAMA SNC | | |
| FI | CERTALDO | 59811 | CF | 51 | 853 | | VIA DELLA LAMA SNC | | |
| FI | EMPOLI | 59510 | CF | 50 | 218 | 500 | VIA DI BRONCIANI | AREA URBANA | |
| FI | GREVE IN CHIANTI | 1554 | CF | 104 | 1035 | | | | |
| FI | MONTELUPO FIORENTINO | 57120 | CF | 11 | 1084 | | | | |

| PROVINCIA | COMUNE | ID | TIPO | | | SUB. | INDIRIZZO CENSUARIO | USO PRINCIPALE | PROVENTI |
|-----------|--------------------------|-------|---------|--------|-------|------|---------------------------------|--|----------|
| | | | CATASTO | FOGLIO | P.LLA | | | | |
| FI | SAN CASCIANO VAL DI PESA | 55480 | CF | 12 | 1308 | | VIA PROVINCIALE VOLTERRANA | AREA URBANA | |
| FI | SAN CASCIANO VAL DI PESA | 55481 | CF | 12 | 1309 | | VIA MAHATMA GANDHI | AREA URBANA | |
| FI | SAN CASCIANO VAL DI PESA | 55479 | CF | 12 | 1320 | | VIA EMPOLESE 181A | AREA URBANA | |
| FI | SAN CASCIANO VAL DI PESA | 55342 | CF | 30 | 145 | | STRADA VICINALE DELLA PESA SNC | AREE URBANE | |
| FI | SAN CASCIANO VAL DI PESA | 55343 | CF | 30 | 331 | | Strada Vicinale della Pesa snc | AREE URBANE | |
| FI | SAN CASCIANO VAL DI PESA | 2043 | CF | 80 | 232 | | | AREA URBANA | |
| FI | SAN CASCIANO VAL DI PESA | 1601 | CF | 95 | 317 | | | SISTEM.PERCORSO TORR.PESA | |
| FI | SAN CASCIANO VAL DI PESA | 1598 | CF | 96 | 158 | | | SISTEMAZ.RIO CASTELNUOVO | |
| FI | SAN CASCIANO VAL DI PESA | 1599 | CF | 96 | 159 | | | SISTEM.PERCORSO TORR.PESA | |
| FI | SAN CASCIANO VAL DI PESA | 1600 | CF | 96 | 160 | | | SISTEM.PERCORSO TORR.PESA | |
| FI | SCANDICCI | 57427 | CF | 10 | 342 | | | | |
| FI | SCANDICCI | 56930 | CF | 64 | 315 | | | | |
| FI | SESTO FIORENTINO | 57666 | CF | 62 | 1311 | | VIA DEL CANTONE n. 106 | | |
| FI | SESTO FIORENTINO | 57667 | CF | 62 | 1312 | | VIA DEL CANTONE n. 106 | | |
| FI | SIGNA | 55857 | CF | 10 | 936 | 1 | VIA ARGINE STRADA | Fabbricati per ammodernamento funz. canale Vingone -Lupo | |
| FI | SIGNA | 55858 | CF | 10 | 936 | 2 | VIA ARGINE STRADA | Fabbricati per ammodernamento funz. canale Vingone -Lupo | |
| FI | SIGNA | 58365 | CF | 21 | 312 | | VIA VIACCIA SNC | LAGO BERGIOLI | |
| FI | SIGNA | 58371 | CF | 21 | 313 | | VIA VIACCIA SNC | LAGO BERGIOLI | |
| FI | SIGNA | 55981 | CF | 8 | 475 | 500 | VIA GIOVANNI DI MONTAGLIARI SNC | FABBRICATO | |
| FI | SIGNA | 55982 | CF | 8 | 476 | 501 | VIA GIVANNI DI MONTAGLIARI SNC | FABBRICATO | |
| GR | GROSSETO | 1592 | CF | 94 | 44 | 74 | SAN MARTINO SNC | CASOTTO PESCATORI - VOLTINA | |
| LU | ALTOPASCIO | 2045 | CF | 2 | 841 | | | AREA URBANA | |
| LU | ALTOPASCIO | 2046 | CF | 2 | 842 | | | AREA URBANA | |
| LU | CAMAIORE | 56008 | CF | 23 | 811 | 1 | VIA DELLE CAPANNE | CAPANNONE ARTIGIANALE | |
| LU | CAMAIORE | 56009 | CF | 23 | 811 | 2 | VIA DELLE CAPANNE | CAPANNONE ARTIGIANALE | |
| LU | LUCCA | 233 | CF | 58 | 820 | 2 | VIA ABETONE BRENNERO N.6171 | CENTRO MANOVRA | |
| LU | MASSAROSA | 60946 | CF | 54 | 1647 | | LOC. PIAGGETTA SNC | EDIFICIO IDROVORO | |
| LU | PIETRASANTA | 54297 | CF | 51 | 400 | | VIA FOSSETTO | IMPIANTO IDROVORO | |
| LU | PIETRASANTA | 2041 | CF | 51 | 709 | | VIA DEL LAGO SNC | IMMOBILE GESTITO CONSORZIO | |
| LU | PORCARI | 57416 | CF | 10 | 1598 | | VIA TOSCHINO | AREA URBANA | |
| LU | PORCARI | 57415 | CF | 11 | 1433 | | VIA DEL SESTO | AREA URBANA | |
| LU | PORCARI | 56695 | CF | 12 | 804 | 1 | VIA GIUSEPPE LAZZARESCHI, 67 | | € 180,00 |
| LU | PORCARI | 56446 | CF | 13 | 584 | | VIA DEL SESTO | AREA URBANA | |
| LU | VIAREGGIO | 253 | CF | 22 | 42 | | LARGO RISORGIMENTO N.20 | ALLOGGIO | |
| LU | VIAREGGIO | 547 | CF | 24 | 105 | 4 | VIA LUNGO CANALE EST N.11 | UFFICI | |
| MS | MONTIGNOSO | 2048 | CF | 15 | 1728 | | LOC. GUITTONE | AREA URBANA | |
| MS | MONTIGNOSO | 54296 | CF | 21 | 1367 | | VIA GRILLOTTI - CINQUALE | IMPIANTO IDROVORO | |
| PI | PISA | 265 | CF | 126 | 40 | | CANALE RIPAFRATTA | SFOCIO IN ARNO | |
| PI | PISA | 254 | CF | 126 | 53 | | VIA DELLE GONDOLE | CASELLO GONDOLE | |
| PI | PISA | 264 | CF | 28 | 15 | | CANALE RIPAFRATTA | CASOTTO FOSSA MURATA | |
| PI | PISA | 249 | CF | 44 | 163 | 1 | DARSENSA DI PISA | ISPETTORATO PORTO ZONA PORTUALE 1 | |
| PI | PISA | 250 | CF | 44 | 163 | 2 | DARSENSA DI PISA | MAGAZZINO | |
| PI | PISA | 251 | CF | 44 | 163 | 3 | DARSENSA DI PISA | ALLOGGIO | |
| PI | PISA | 252 | CF | 44 | 164 | | DARSENSA DI PISA | MAGAZZINO | |
| PI | SAN GIULIANO TERME | 262 | CF | 3 | 167 | | CANALE RIPAFRATTA | POZZI | |
| PI | SAN GIULIANO TERME | 263 | CF | 3 | 437 | | VIA RONCIONI RIPAFRATTA | MAGAZZINO | |
| PI | SAN GIULIANO TERME | 258 | CF | 3 | 450 | | VIA RONCIONI RIPAFRATTA | INCILE-OPERA PRESA | |
| PI | SAN GIULIANO TERME | 257 | CF | 3 | 508 | | SS. ABETONE 278 | ALLOGGIO | |
| PI | SAN GIULIANO TERME | 259 | CF | 3 | 54 | | VIA RONCIONI | CASOTTO FORI PORTA | |
| PI | SAN GIULIANO TERME | 260 | CF | 3 | 62 | | CANALE RIPAFRATTA | CASELLO LETTURE | |
| PI | SAN GIULIANO TERME | 261 | CF | 3 | 87 | | CANALE RIPAFRATTA | POZZI | |
| PI | VECCHIANO | 1623 | CF | 3 | 293 | | LOC. VECCHIANO | IDROVORA CANALE BUFALINI | |
| PI | VECCHIANO | 1624 | CF | 3 | 294 | | LOC. VECCHIANO | IDROVORA CANALE BUFALINI | |
| PI | VECCHIANO | 1625 | CF | 3 | 295 | | LOC. VECCHIANO | IDROVORA CANALE BUFALINI | |

| PROVINCIA | COMUNE | ID | TIPO | | | SUB. | INDIRIZZO CENSUARIO | USO PRINCIPALE | PROVENTI |
|-----------|----------------------|-------|---------|--------|-------|------|---------------------------|----------------------------|----------|
| | | | CATASTO | FOGLIO | P.LLA | | | | |
| PI | VECCHIANO | 2083 | CF | 3 | 303 | | | COSTRUZIONE IDROVORA | |
| PI | VECCHIANO | 2116 | CF | 3 | 309 | | BUFALINA | IMMOBILE GESTITO CONSORZIO | |
| PO | PRATO | 54379 | CF | 12 | 674 | 1 | PRATO | AREA URBANA | |
| PO | PRATO | 55718 | CF | 12 | 674 | 2 | PRATO | AREA URBANA | |
| PO | PRATO | 53840 | CF | 99 | 318 | | LOC. CASTELNUOVO | AREA URBANA | |
| PT | PONTE BUGGIANESE | 55348 | CF | 17 | 125 | | LOC. COCCO | | |
| PT | QUARRATA | 1405 | CF | 14 | 236 | | VIA IV NOVEMBRE | RUDERE | |
| PT | QUARRATA | 2047 | CF | 37 | 231 | | | AREA URBANA | |
| PT | QUARRATA | 54530 | CF | 37 | 690 | | VIA QUERCIOLA M | FABBRICATO | |
| PT | QUARRATA | 54528 | CF | 37 | 87 | 2 | VIA QUERCIOLA 11 | RESEDE | |
| PT | QUARRATA | 54529 | CF | 37 | 87 | 3 | VIA QUERCIOLA 11/A | RESEDE | |
| PT | SERRAVALLE PISTOIESE | 1555 | CF | 38 | 1509 | 1 | VIA DANTE ALIGHIERI | | |
| PT | SERRAVALLE PISTOIESE | 1556 | CF | 38 | 1509 | 2 | VIA DANTE ALIGHIERI | | |
| PT | SERRAVALLE PISTOIESE | 1557 | CF | 38 | 1509 | 3 | VIA DANTE ALIGHIERI | | |
| PT | SERRAVALLE PISTOIESE | 1558 | CF | 38 | 1509 | 4 | VIA DANTE ALIGHIERI | | |
| PT | SERRAVALLE PISTOIESE | 1559 | CF | 38 | 1509 | 5 | VIA DANTE ALIGHIERI | | |
| PT | SERRAVALLE PISTOIESE | 1406 | CF | 38 | 1541 | | LOC. SERRAVALLE PISTOIESE | SISTEMAZ.RIO CASTELNUOVO | |
| PT | SERRAVALLE PISTOIESE | 1416 | CF | 38 | 1542 | | LOC. SERRAVALLE PISTOIESE | SISTEMAZ.RIO CASTELNUOVO | |
| PT | SERRAVALLE PISTOIESE | 1417 | CF | 38 | 1543 | | LOC. SERRAVALLE PISTOIESE | SISTEMAZ.RIO CASTELNUOVO | |
| PT | SERRAVALLE PISTOIESE | 1415 | CF | 38 | 1544 | | LOC. SERRAVALLE PISTOIESE | SISTEMAZ.RIO CASTELNUOVO | |
| PT | SERRAVALLE PISTOIESE | 1418 | CF | 38 | 1545 | | LOC. SERRAVALLE PISTOIESE | SISTEMAZ.RIO CASTELNUOVO | |
| PT | SERRAVALLE PISTOIESE | 1407 | CF | 38 | 1546 | | LOC. SERRAVALLE PISTOIESE | SISTEMAZ.RIO CASTELNUOVO | |

BENI IMMOBILI DEMANIALI

CAT. D-L

BENI ASSOGGETTATI DALLE LEGGI STATALI O REGIONALI AL REGIME DEL DEMANIO PUBBLICO

| PROVINCIA | COMUNE | TIPO CATASTO | FINALITA' | SUPERFICIE |
|-----------|-------------------------|-----------------|---|-----------------------|
| AR | AREZZO | CT | CANALI AFFLUENTI CANALE MASTRO CHIANA | mq. 1.310,00 |
| | AREZZO | | CAVALCAFEROVIA AL KM.234 + 875 E SOTTOPASSO CICOLPEDONABILE | mq. 10.222,00 |
| | AREZZO | | OPERE IDRAULICHE | mq. 1.050,00 |
| | AREZZO | | RIASSETTO IDRAULICO AREA FRA RIO GROSSO E RIO DI RIGUTINO | mq. 1.950,00 |
| | AREZZO | | RIASSETTO IDRAULICO RIO COZZANO E RIO VITIANO | mq. 38.416,00 |
| | AREZZO | | RIDUZIONE RISCHIO IDRAULICO AREE CONTERMINI AL RIO SELLINA | mq. 7.405,00 |
| | AREZZO | | RIPIETITORE RADIO REGIONALE SERVIZIO ANTINCENDI BOSCHIVI | mq. 701,00 |
| | AREZZO | | SISTEMAZIONE CANALE MASTRO CHIANA | mq. 1.205,00 |
| | AREZZO | | SISTEMAZIONE IDRAULICA TORRENTI ESSE,MUCCHIA E LORO AFFLUENTI | mq. 20.585,00 |
| | AREZZO | | TERRENI | mq. 9.735,00 |
| | AREZZO | | TERRENO | mq. 730,00 |
| | BUCINE | | CASSA LAMINAZIONE PER CENTRO ABITATO AMBRA E TRATTI VIABILITA' | mq. 5.045,00 |
| | BUCINE | | CASSA LAMINAZIONE PIENE MESSA IN SICUREZZA CENTRO AMBRA | mq. 112.892,00 |
| | BUCINE | | VARIANTE SRT 69 DEL VALDARNO | mq. 1.135,00 |
| | CASTIGLION FIORENTINO | | REALIZZAZIONE OPERE DI BONIFICA IDRAULICA | mq. 145,00 |
| | CASTIGLION FIORENTINO | | SISTEMAZIONI IDRALUCHE FOSSO VINGONCELLO | mq. 1.260,00 |
| | CASTIGLION FIORENTINO | | TERRENO | mq. 3.110,00 |
| | CIVITELLA VAL DI CHIANA | | CANALI AFFLUENTI CANALE MASTRO CHIANA | mq. 1.160,00 |
| | CIVITELLA VAL DI CHIANA | | RIASSETTO IDRAULICO DEL TORRENTE ESSE E DELLE AREE COTERMINI A MONTE DELLA S.P. DI CIGGIANO | mq. 7.303,00 |
| | CORTONA | | RIASSETTO IDRAULICO REGLIA DELLE LEPRI | mq. 195,00 |
| | CORTONA | | SISTEMAZIONE IDRAULICA TORRENTI ESSE,MUCCHIA E LORO AFFLUENTI | mq. 70.306,00 |
| | CORTONA | | TERRENI | mq. 16.872,00 |
| | CORTONA | | TERRENO | mq. 4.975,00 |
| | CORTONA | | VARIANTE ALLA SRT 71 - COMUNE DI CORTONA - LOC. VALLONE | mq. 1.819,00 |
| | FOIANO DELLA CHIANA | | CANALI AFFLUENTI CANALE MASTRO CHIANA | mq. 510,00 |
| | LUCIGNANO | | CANALI AFFLUENTI CANALE MASTRO CHIANA | mq. 10,00 |
| | LUCIGNANO | | LAVORI DI RIPRISTINO TORRENTE VERTEGE | mq. 11.410,00 |
| | LUCIGNANO | | TERRENO | mq. 13,00 |
| | MONTE SAN SAVINO | | ADEGUAMENTO SEZIONE IDRAULICA TORRENTE GARGAIOLO | mq. 1.038,00 |
| | MONTE SAN SAVINO | | RIASSETTO IDRAULICO DEL TORRENTE ESSE E DELLE AREE COTERMINI A MONTE DELLA S.P. DI CIGGIANO | mq. 14.320,00 |
| | MONTE SAN SAVINO | | TERRENI | mq. 1.097,00 |
| | PRATOVECCHIO STIA | | LAVORI DI RIQUALIFICAMENTO E MIGLIORAMENTO SULLA SRT 70 | mq. 2.296,00 |
| SUBBIANO | TERRENO | mq. 6.636,00 | | |
| | | | | mq. 356.856,00 |

| | | | |
|--|---------------------------|---|----------------|
| | BAGNO A RIPOLI | OPERE DI COMPLETAMENTO SISTEMA LAMINAZIONE PIENE | mq. 4.825,00 |
| | BARBERINO DI MUGELLO | INVASO BILANCINO | mq. 206.237,00 |
| | BARBERINO DI MUGELLO | TERRENI | mq. 103.988,00 |
| | BARBERINO DI MUGELLO | TERRENO | mq. 9.029,00 |
| | BORGO SAN LORENZO | REALIZZAZIONE INTERVENTI "RILANCI DA GALLERIA" | mq. 25,00 |
| | CALENZANO | AREA DI LAMINAZIONE | mq. 2.217,00 |
| | CALENZANO | COLLEGAMENTO TANGENZIALE CALENZANO E NUOVA STRADA PARCO CAMPI | mq. 2.640,00 |
| | CAMPI BISENZIO | ADEGUAMENTO FUNZIONALE FOSSI PRATACCIO OVEST VECCHIO GARILLE | mq. 8.200,00 |
| | CAMPI BISENZIO | ADEGUAMENTO FUNZIONALE FOSSI PRATACCIO OVEST | mq. 5.666,00 |
| | CAMPI BISENZIO | ADEGUAMENTO TOMBA SIFONE CANALE MACINANTE | mq. 6.383,00 |
| | CAMPI BISENZIO | AMMODERNAMENTO FUNZIONALE CANALE PRATACCIO | mq. 14.795,00 |
| | CAMPI BISENZIO | AMMODERNAMENTO FUNZIONALE CANALE VINGONE-LUPO | mq. 65.886,00 |
| | CAMPI BISENZIO | AREA DI LAMINAZIONE | mq. 82.460,00 |
| | CAMPI BISENZIO | AREA DI LAMINAZIONE A MONTE SAN DONNINO | mq. 24.750,00 |
| | CAMPI BISENZIO | AREA DI LAMINAZIONE OLMETTI | mq. 9.315,00 |
| | CAMPI BISENZIO | AREA DI LAMINAZIONE | mq. 11.470,00 |
| | CAMPI BISENZIO | COLLETTORE ACQUE BASSE COMUNE CAMPI | mq. 16.940,00 |
| | CAMPI BISENZIO | IMPIANTO IDROVORO LOC. VIACCIA E AREA LAMINAZIONE LAGO BORGIOI | mq. 2.385,00 |
| | CAMPI BISENZIO | REALIZZAZIONE CASSA ESPANSIONE LOCALITA' OLMETTI | mq. 17.610,00 |
| | CAMPI BISENZIO | REALIZZAZIONE OPERE DI BONIFICA IDRAULICA | mq. 23.825,00 |
| | CAMPI BISENZIO | REALIZZAZIONE PROGETTO "SISTEMA 3" CRUCIGNANO | mq. 3.129,00 |
| | CAMPI BISENZIO | RIADEGUAMENTO CANALE SAN DONNINO | mq. 6.530,00 |
| | CAMPI BISENZIO | RIPRISTINO FUNZIONALE ALVEO DEL FOSSO DELLA MONACA | mq. 11.740,00 |
| | CAMPI BISENZIO | RIPRISTINO FUNZIONALE COLLETTORE CRUCIGNANO | mq. 13.231,00 |
| | CAMPI BISENZIO | SISTEMA 3 CRUCIGNANO 1 E 2 LOTTO | mq. 3.955,00 |
| | CAMPI BISENZIO | TERRENI | mq. 8.099,00 |
| | CAPRAIA E LIMITE | MESSA IN SICUREZZA IDRAULICA (RIO RATTO E RIO GUIDI) | mq. 7.147,00 |
| | CASTELFIORENTINO | ADEGUAMENTO ARGINE DESTRO RIO MORTO E CASSA ESPANSIONE | mq. 7.741,00 |
| | CASTELFIORENTINO | MESSA IN SICUREZZA STRUTTURA ARGINALE LUNGO IL RIO LAMA | mq. 190,00 |
| | CASTELFIORENTINO | REALIZZAZIONE SRT 429 - EMPOLI - CASTELFIORENTINO | mq. 8.196,00 |
| | CASTELFIORENTINO | TERRENO | mq. 7.186,00 |
| | CERRETO GUIDI | LAVORI DI SISTEMAZIONE IDRAULICA DEL RIO VAL DI NEBBIA | mq. 2.203,00 |
| | CERRETO GUIDI | REALIZZAZIONE OPERE DI BONIFICA IDRAULICA | mq. 996,00 |
| | CERRETO GUIDI | SISTEMAZIONE IDRAULICA RIO BOLGHERINI | mq. 2.871,00 |
| | CERTALDO | PERCORSO DI SERVIZIO E RINGROSSO ARGINALE IN DESTRA IDRAULICA DEL FIUME ELSA | mq. 85.732,00 |
| | CERTALDO | TERRENO | mq. 21.960,00 |
| | EMPOLI | REALIZZAZIONE SRT 429 - EMPOLI - CASTELFIORENTINO | mq. 23.808,00 |
| | EMPOLI | SVINCOLO EMPOLI EST - S.G.C. FI.PI.LI | mq. 277,00 |
| | EMPOLI | TERRENI | mq. 2.130,00 |
| | FIGLINE E INCISA VALDARNO | VARIANTE ESTERNA ABITATO FIGLINE SR 69 - 2° STRALCIO | mq. 27.550,00 |
| | FIRENZE | | mq. 1.330,00 |
| | FIRENZE | CANALE SCOLMATORE OSMANNORO | mq. 125,00 |
| | FIRENZE | DERIVAZIONE DEL CANALE CINTA ORIENTALE | mq. 8.864,00 |
| | FIRENZE | IMPIANTO SCOLMATORE OSMANNORO | mq. 6.414,00 |
| | FUCECCHIO | COSTRUZIONE NUOVA ARGINATURA A DIFESA ABITATO DI FUCECCHIO | mq. 1.080,00 |
| | FUCECCHIO | MIGLIORAMENTO IDRAULICO RETICOLO | mq. 2.558,00 |
| | FUCECCHIO | MISURE ED INTERVENTI SALVAGUARIA E TUTELA PADULE FUCECCHIO | mq. 63.260,00 |
| | FUCECCHIO | PROLUNGAMENTO TORRENTE PESCIA - ALLARGAMENTO E RIPROFILO FOSSO SIBOLLA | mq. 19.020,00 |
| | FUCECCHIO | REGIMAZIONE FIUME ARNO | mq. 8.575,00 |
| | FUCECCHIO | RICALIBRATURA RIO VALLEBUIA | mq. 6.005,00 |
| | FUCECCHIO | SISTEMAZIONE IDRAULICA DEI CORSI D'ACQUA MINORI NELLA ZONA DELLE CINQUE TERRE | mq. 10.907,00 |
| | GREVE IN CHIANTI | REALIZZAZIONE CASSA ESPANSIONE A MONTE PONTE MATTIOLI | mq. 24.910,00 |
| | GREVE IN CHIANTI | REALIZZAZIONE OPERE DI BONIFICA IDRAULICA | mq. 4.285,00 |
| | GREVE IN CHIANTI | SISTEMAZIONE IDRAULICA TORRENTE GREVE | mq. 56,00 |
| | IMPRUNETA | TERRENO | mq. 508,00 |
| | LASTRA A SIGNA | LAMINAZIONE FOSSO STAGNO | mq. 10.464,00 |
| | LASTRA A SIGNA | REALIZZAZIONE OPERE DI BONIFICA IDRAULICA | mq. 13.790,00 |
| | LASTRA A SIGNA | SISTEMAZIONE PERCORSO DI SERVIZIO LUNGO IL TORRENTE PESA | mq. 31.604,00 |

FI

CT

| | | |
|--------------------------|---|-------------------------|
| MONTAIONE | ACQUEDOTTO | mq. 865,00 |
| MONTELUPO FIORENTINO | SVINCOLO EMPOLI EST - S.G.C. FI.PI.LI | mq. 8.823,00 |
| MONTESPERTOLI | PERCORSO DI SERVIZIO TORRENTE TURBONE | mq. 3.830,00 |
| MONTESPERTOLI | REALIZZAZIONE OPERE DI BONIFICA IDRAULICA | mq. 817,00 |
| PELAGO | ADEGUAMENTO GEOMETRICO E PERCORSO PEDONALE SR 69 LOC.S.ELLERO | mq. 286,00 |
| REGGELLO | ADEGUAMENTO GEOMETRICO E PERCORSO PEDONALE SR 69 LOC.S.ELLERO | mq. 1.675,00 |
| REGGELLO | ADEGUAMENTO GEOMETRICO LOC.CANNICCIO - REGGELLO | mq. 1.568,00 |
| SAN CASCIANO VAL DI PESA | REALIZZAZIONE OPERE DI BONIFICA IDRAULICA | mq. 35.279,00 |
| SAN CASCIANO VAL DI PESA | REALIZZAZIONE PONTE SUL BORRO DEL FOSSETO | mq. 160,00 |
| SAN CASCIANO VAL DI PESA | RIQUALIFICAZIONE AMBIENTALE SPONDE TORRENTE PESA | mq. 10.376,00 |
| SAN CASCIANO VAL DI PESA | RIQUALIFICAZIONE AREA IN DESTRA IDRAULICA TORRENTE PESA | mq. 106.522,00 |
| SAN CASCIANO VAL DI PESA | SISTEMAZIONE PERCORSO DI SERVIZIO LUNGO IL TORRENTE PESA | mq. 59.944,00 |
| SAN CASCIANO VAL DI PESA | TERRENO | mq. 47.114,00 |
| SCANDICCI | CASSA ESPANSIONE VILLA ANTINORI | mq. 20.053,00 |
| SCANDICCI | MITIGAZIONE PERCORSO IDRAULICO SUL TORRENTE VINGONE | mq. 12.979,00 |
| SCANDICCI | SISTEMAZIONE PERCORSO DI SERVIZIO LUNGO IL TORRENTE PESA | mq. 39.143,00 |
| SCARPERIA E SAN PIERO | INVASO BILANCINO | mq. 13.755,00 |
| SESTO FIORENTINO | | mq. 180,00 |
| SESTO FIORENTINO | CANALE BONIFICA CINTA OCCIDENTALE | mq. 405,00 |
| SESTO FIORENTINO | CANALE SCOLMATORE OSMANNORO | mq. 180,00 |
| SESTO FIORENTINO | COLLEGAMENTO OLMATELLO - OSMANNORO - CAVALCAVIA CANTONE CATTANI | mq. 10.415,00 |
| SESTO FIORENTINO | DEVIAZIONE TRATTO INTERMEDIO DEL CANALE DI CINTA ORIENTALE | mq. 8.272,00 |
| SESTO FIORENTINO | IMPIANTO SCOLMATORE OSMANNORO | mq. 745,00 |
| SESTO FIORENTINO | MANUTENZIONE E REALIZZAZIONE ACCESSI TORRENTE RIMAGGIO | mq. 400,00 |
| SESTO FIORENTINO | MANUTENZIONE STRAORDINARIA GORA DI QUINTO | mq. 350,00 |
| SESTO FIORENTINO | REALIZZAZIONE OPERE DI BONIFICA IDRAULICA | mq. 8.390,00 |
| SESTO FIORENTINO | REALIZZAZIONE TRATTO TERMINALE SCOLMATORE COMUNE SESTO FIORENTINO | mq. 6.930,00 |
| SESTO FIORENTINO | TERRENI | mq. 1.040,00 |
| SIGNA | ADEGUAMENTO TRATTO TERMINALE DEL FOSSO DI PIANO | mq. 24.553,00 |
| SIGNA | AMMODERNAMENTO FUNZIONALE CANALE VINGONE-LUPO | mq. 13.058,00 |
| SIGNA | AREA DI LAMINAZIONE | mq. 360,00 |
| SIGNA | AREA DI LAMINAZIONE OLMETTI | mq. 1.710,00 |
| SIGNA | COLLETTORE ACQUE BASSE COMUNE CAMPI | mq. 3.676,00 |
| SIGNA | DEVIAZIONE TRATTO INTERMEDIO DEL CANALE DI CINTA ORIENTALE | mq. 1.920,00 |
| SIGNA | IMPIANTO IDROVORO | mq. 13.695,00 |
| SIGNA | IMPIANTO IDROVORO LOC. VIACCIA E AREA LAMINAZIONE LAGO BORGIOI | mq. 313.669,00 |
| SIGNA | OPERE DI BONIFICA IDRAULICA - AREA DI LAMINAZIONE | mq. 13.097,00 |
| SIGNA | REALIZZAZIONE CASSA ESPANSIONE E NUOVO COLLETTORE IN SX OMBRONE | mq. 289.904,00 |
| SIGNA | REALIZZAZIONE CASSA ESPANSIONE IN LOCALITA' PONTE TIGLIANO | mq. 11.353,00 |
| SIGNA | REALIZZAZIONE NUOVO FOSSO DI PIANO - MONACA | mq. 20.694,00 |
| SIGNA | REALIZZAZIONE OPERE DI BONIFICA IDRAULICA | mq. 10.280,00 |
| SIGNA | RIPRISTINO RETE DI SCOLO DI ACQUE BASSE | mq. 7.780,00 |
| SIGNA | RIPRISTINO FUNZIONALE SEZIONE DELL'ALVEO DEL FOSSO DI PIANO | mq. 6.283,00 |
| SIGNA | RIPRISTINO FUNZIONALE ALVEO DEL FOSSO DELLA MONACA | mq. 8.915,00 |
| SIGNA | RIPRISTINO FUNZIONALE ALVEO FOSSO DI PIANO | mq. 24.701,00 |
| SIGNA | RIPRISTINO FUNZIONALE RETE DI SCOLO ACQUE BASSE | mq. 20.131,00 |
| SIGNA | RIPRISTINO FUNZIONALE SEZIONE DELL'ALVEO DEL FOSSO DI PIANO | mq. 3.530,00 |
| SIGNA | RIPRISTINO RETE DI SCOLO DI ACQUE BASSE | mq. 39.662,00 |
| SIGNA | TERRENI | mq. 1.499,00 |
| SIGNA | TERRENO | mq. 695,00 |
| TAVARNELLE VAL DI PESA | CASSA ESPANSIONE S.DONATO-MONTECCHIO | mq. 46.660,00 |
| TAVARNELLE VAL DI PESA | PERCORSO PEDOCICLABILE LUNGO TORRENTE PESA | mq. 1.760,00 |
| TAVARNELLE VAL DI PESA | PROTEZIONE DI SPONDA SUL FIUME PESA IN LOC. SAMBUCA VAL DI PESA | mq. 41.750,00 |
| VINCI | REALIZZAZIONE OPERE DI BONIFICA IDRAULICA | mq. 5.300,00 |
| VINCI | SISTEMAZIONE IDRAULICA TORRENTE VINCIO A MONTE DEL PONTE DI POMO | mq. 52,00 |
| VINCI | TERRENO | mq. 990,00 |
| | | mq. 2.405.245,00 |

| | | | | |
|-----------------|--|---------------|--|-----------------------|
| GR | CAPALBIO | CT | ARGINATURA TRATTO TORRENTE PALAZZI | mq. 18.500,00 |
| | CAPALBIO | | CANALE SCOLMATORE LAGO S.FLORIANO | mq. 3.190,00 |
| | CASTIGLIONE DELLA PESCAIA | | ARGINATURA ALLACCIANTE FIUME BRUNA | mq. 11.630,00 |
| | CASTIGLIONE DELLA PESCAIA | | ARGINATURA TORRENTE AMPIO | mq. 21.064,00 |
| | CASTIGLIONE DELLA PESCAIA | | OPERE IDRAULICHE FIUME BRUNA | mq. 775,00 |
| | CASTIGLIONE DELLA PESCAIA | | RIPRISTINO CANALIZZAZIONI | mq. 1.345,00 |
| | CASTIGLIONE DELLA PESCAIA | | RISTISTINO CANALIZZAZIONI | mq. 925,00 |
| | CASTIGLIONE DELLA PESCAIA | | SISTEMAZIONE E RIPRISTINO TORRENTE AMPIO | mq. 18.923,00 |
| | CINIGIANO | | STRADA | mq. 575,00 |
| | FOLLONICA | | ALVEO | mq. 15.750,00 |
| | FOLLONICA | | CANALE DEMANIALE IRRIGAZIONE | mq. 41.240,00 |
| | FOLLONICA | | REGIMAZIONE PER IL CONTROLLO DELLE PIENE DEL TORRENTE PETRAIA - 2° LOTTO VASCHE DI LAMINAZIONE | mq. 179.054,00 |
| | GAVORRANO | | OPERE IDRAULICHE FIUME BRUNA | mq. 2.480,00 |
| | GAVORRANO | | TERRENI | mq. 5.390,00 |
| | GROSSETO | | AMPLIAMENTO "COLATORE PRINCIPINA" | mq. 4.390,00 |
| | GROSSETO | | AMPLIAMENTO ALLACCIANTE OMBRONE | mq. 910,00 |
| | GROSSETO | | ARGINATURA | mq. 7.815,00 |
| | GROSSETO | | ARGINATURA TORRENTE OMBRONE | mq. 1.753,00 |
| | GROSSETO | | ARGINATURA TORRENTE SALICA | mq. 16.470,00 |
| | GROSSETO | | FIUME OMBRONE - COLLEGAMENTO DIFESE SPONDALI DOPO EVENTO ALLUVIONALE NOVEMBRE 2012 | mq. 2.539,00 |
| | GROSSETO | | INSTALLAZIONE IMPIANTO SGRIGLIANTE | mq. 1.250,00 |
| | GROSSETO | | LAVORI URGENTI PER ELIMINAZIONE STADIO PERICOLO ARGINE OMBRONE | mq. 537,00 |
| | GROSSETO | | OPERE DI MANUTENZIONE STRAORDINARIA ARGINE FIUME OMBRONE | mq. 3.390,00 |
| | GROSSETO | | OPERE IDRAULICHE | mq. 10.870,00 |
| | GROSSETO | | REALIZZAZIONE OPERE DI BONIFICA IDRAULICA | mq. 900,00 |
| | GROSSETO | | RIPRISTINO E SISTEMAZIONE NUOVO FOSSO DEI MOLINI | mq. 257,00 |
| | GROSSETO | | RIPRISTINO CANALIZZAZIONI | mq. 6.000,00 |
| | GROSSETO | | SISTEMAZIONE IDRAULICA TORRENTE FOSSA | mq. 120.456,00 |
| | GROSSETO | | SISTEMAZIONE TORRENTE SALICA | mq. 17.590,00 |
| | GROSSETO | | TERRENI | mq. 16.272,00 |
| | MAGLIANO IN TOSCANA | | DIFESE ARGINE FIUME OSA | mq. 19.255,00 |
| | MASSA MARITTIMA | | ART. 27 L.R. 39/2000 | mq. 182.876,00 |
| MASSA MARITTIMA | CANALE DEMANIALE IRRIGAZIONE | mq. 12.530,00 | | |
| ORBETELLO | DIFESE ARGINE FIUME OSA | mq. 10.185,00 | | |
| ORBETELLO | SISTEMAZIONE IDRAULICA DEI FIUMI ALBEGNA E OSA | mq. 11.881,00 | | |
| ROCCASTRADA | SISTEMAZIONE IDRAULICA TORRENTE FOSSA | mq. 1.338,00 | | |
| | | | | mq. 770.305,00 |

| | | | | |
|----|---------------------|----|--|----------------|
| LI | BIBBONA | CT | SISTEMAZIONE IDRAULICA FOSSO DELLA MADONNA | mq. 669,00 |
| | BIBBONA | | SISTEMAZIONE IDRAULICA FOSSO DELLE TANE | mq. 305,00 |
| | CAMPIGLIA MARITTIMA | | ACQUEDOTTO SOTTOMARINO ELBA | mq. 912,00 |
| | CAMPIGLIA MARITTIMA | | BANCHINATURA FIUME CORNIA | mq. 11.960,00 |
| | CAMPIGLIA MARITTIMA | | IMPIANTO IRRIGAZIONE | mq. 5.126,00 |
| | CAMPIGLIA MARITTIMA | | LAVORI DI MANUTENZIONE STRAORDINARIA ARGINATURA FIUME CORNIA | mq. 21.696,00 |
| | CAMPIGLIA MARITTIMA | | OPERE IDRAULICHE | mq. 300,00 |
| | CAMPIGLIA MARITTIMA | | TERRENI | mq. 41.700,00 |
| | CAMPIGLIA MARITTIMA | | TERRENI GOLENAI FIUME CORNIA | mq. 40.740,00 |
| | CAMPIGLIA MARITTIMA | | TERRENO | mq. 1.906,00 |
| | COLLESALVETTI | | INTERPORTO AMERIGO VESPUCCI - LIVORNO - GUASTICCE | mq. 243.289,00 |
| | COLLESALVETTI | | INTERPORTO AMERIGO VESPUCCI - LIVORNO - GUASTICCE | mq. 155.713,00 |
| | COLLESALVETTI | | TERZA CORSIA VICARELLO | mq. 490,00 |
| | LIVORNO | | TERRENI | mq. 12.902,00 |
| | PIOMBINO | | ACQUEDOTTO SOTTOMARINO ELBA | mq. 1.670,00 |
| | PIOMBINO | | IMPIANTO IRRIGAZIONE COLLETTIVA | mq. 450,00 |

| | | |
|----------|---|-----------------------|
| PIOMBINO | LAVORI DI MANUTENZIONE STRAORDINARIA ARGINATURA FIUME CORNIA | mq. 6.253,00 |
| PIOMBINO | MANUTENZIONE STRAORDINARIA DI INVASO AD USO IRRIGUO "ANGIOLA" | mq. 15.120,00 |
| PIOMBINO | MANUTENZIONE STRAORDINARIA DI INVASO AD USO IRRIGUO "POTENTI 2" | mq. 34.800,00 |
| PIOMBINO | RETTIFICA CANALE N.8 LOC.PIANACCE-COMUNE PIOMBINO | mq. 21.981,00 |
| PIOMBINO | RETTIFICA CONTROFOSSA SINISTRA FIUME CORNIA | mq. 7.650,00 |
| PIOMBINO | TERRENO | mq. 499,00 |
| SUVERETO | REALIZZAZIONE CANALE DI ADDUZIONE PRIMARIA DAL FOSSO GORE | mq. 9.540,00 |
| SUVERETO | TERRENI | mq. 400,00 |
| | | mq. 636.071,00 |

| | | | | |
|-----------|---|---------------|--|---------------|
| LU | ALTOPASCIO | CT | INTERVENTI STRUTTURALI TORRENTE PESCIA | mq. 29.915,00 |
| | ALTOPASCIO | | REALIZZAZIONE OPERE DI BONIFICA IDRAULICA | mq. 24.209,00 |
| | ALTOPASCIO | | RIASSETTO IDROGEOLOGICO AREE ALLUVIONATE | mq. 1.062,00 |
| | ALTOPASCIO | | SISTEMAZIONE ARGINATURA TORRENTE PESCIA | mq. 6.116,50 |
| | ALTOPASCIO | | SISTEMAZIONE IDRAULICHE TORRENTE PESCIA | mq. 2.010,00 |
| | ALTOPASCIO | | SISTEMAZIONE IDRAULICHE TORRENTE PESCIA DI COLLODI | mq. 11.790,00 |
| | ALTOPASCIO | | SISTEMAZIONI ARGINI TORRENTE PESCIA | mq. 310,00 |
| | ALTOPASCIO | | TERRENI | mq. 19.684,00 |
| | ALTOPASCIO | | TERRENO | mq. 8.806,00 |
| | CAMAIORE | | CANALE A.A.BAGNO - RIPRISTINO SPONDE E SCARPATE CALAMITA' 2002 | mq. 589,00 |
| | CAMAIORE | | CAPANNONE ARTIGIANALE | mq. 165,00 |
| | CAMAIORE | | IDROVORE MAGAZZENO E MANDRIATO RIPRISTINO CAPACITA' SOLLEVAMENTO | mq. 320,00 |
| | CAMAIORE | | RIPRISTINO SCARPATE ARGINALI ALVEI INTERRITI CANALE TESO | mq. 487,00 |
| | CAMAIORE | | TERRENI | mq. 270,00 |
| | CAPANNORI | | CANALETTA DEMANIALE | mq. 70,00 |
| | CAPANNORI | | LAVORI DI REGIMAZIONE DEL RIO CASALE - 2 LOTTO | mq. 7.938,00 |
| | CAPANNORI | | REALIZZAZIONE OPERE DI BONIFICA IDRAULICA | mq. 40,00 |
| | CAPANNORI | | SPOSTAMENTO CANALETTA DEMANIALE DEI RUBINETTI | mq. 160,00 |
| | CAPANNORI | | TERRENI | mq. 1.155,00 |
| | FABBRICHE DI VERGEMOLI | | REALIZZAZIONE OPERE DI BONIFICA IDRAULICA | mq. 32,00 |
| | FORTE DEI MARMI | | IMPIANTO IDROVORO | mq. 670,00 |
| | LUCCA | | AMPLIAMENTO SEZIONE DI DEFLUSSO TORRENTE CONTESORA | mq. 1.346,00 |
| | LUCCA | | AMPLIAMENTO SEZIONI DI DEFLUSSO TORRENTE CERTOSA | mq. 5.035,00 |
| | LUCCA | | AMPLIAMENTO SEZIONI DI DEFLUSSO TORRENTE FREDDANA | mq. 445,00 |
| | LUCCA | | CANALE DEMANIALE | mq. 195,00 |
| | LUCCA | | REALIZZAZIONE ARGINATURE NEL TRATTO FINALE DEL RIO DEL SEMINARIO | mq. 692,00 |
| | LUCCA | | REALIZZAZIONE OPERE DI BONIFICA IDRAULICA | mq. 11.741,00 |
| | LUCCA | | REGIMAZIONE FIUME CERCHIA | mq. 5.588,00 |
| | LUCCA | | REGIMAZIONE TORRENTE FREDDANA | mq. 22.159,00 |
| | LUCCA | | RIFACIMENTO IMPIANTO IDROVORO SUL FOSSO LOBACO | mq. 1.902,00 |
| | LUCCA | | SISTEMAZIONE IDRAULICA E CONSOLIDAMENTO ARGINALE RIO RIETTO | mq. 5.822,00 |
| | LUCCA | | SISTEMAZIONE IDRAULICA RIO ISOLELLA | mq. 6.946,00 |
| | LUCCA | | TERRENI | mq. 163,00 |
| | LUCCA | | TERRENI CASELLO VED. COD. LU177702 | mq. 1.060,00 |
| | LUCCA | | TRATTO CANALETTA | mq. 135,00 |
| | MASSAROSA | | ADEGUAMENTO TORRENTE GORA DI STIAVA II LOTTO | mq. 425,00 |
| | MASSAROSA | | CANALE BELVEDERE - RIPRISTINO SPONDE E SCARPATE CALAMITA' 2002 | mq. 176,00 |
| | MASSAROSA | | CANALE DI PONENTE - RIPRISTINO SPONDE E SCARPATE CALAMITA'2002 | mq. 1.881,00 |
| | MASSAROSA | | CONSOLIDAMENTO ARGINE RIACCIO E ADEGUAMENTO ACCESSI | mq. 149,00 |
| | MASSAROSA | | IMPIANTO IDROVORO QUIESA | mq. 1.364,00 |
| | MASSAROSA | | LAVORI SUL CANALE MACELLARINO | mq. 490,00 |
| MASSAROSA | REALIZZAZIONE OPERE DI BONIFICA IDRAULICA | mq. 4.449,00 | | |
| MASSAROSA | RIASSETTO IDROGEOLOGICO AREE ALLUVIONATE | mq. 2.630,00 | | |
| MASSAROSA | RIPRISTINO CANALE A.A. PONENTE | mq. 1.043,00 | | |
| MASSAROSA | RIPRISTINO E MIGLIORAMENTO CANALE NANNINI-CALAMITA' NOV.1995 | mq. 615,00 | | |
| MASSAROSA | RIPROFILATURA TRATTI GORA STIAVA FOSSI SCHIAVOLA E ARCHELLINO | mq. 24.946,00 | | |

| | | |
|-------------|---|-----------------------|
| MASSAROSA | TERRENI | mq. 297,00 |
| MONTECARLO | REALIZZAZIONE OPERE DI BONIFICA IDRAULICA | mq. 22.058,00 |
| MONTECARLO | RIASSETTO IDROGEOLOGICO AREE ALLUVIONATE | mq. 920,00 |
| MONTECARLO | SISTEMAZIONE IDRAULICHE TORRENTE PESCIA | mq. 1.480,00 |
| MONTECARLO | SISTEMAZIONI ARGINI TORRENTE PESCIA | mq. 1.163,00 |
| MONTECARLO | TERRENI | mq. 7.052,00 |
| MONTECARLO | TERRENI SISTEMAZIONE IDRAULICA | mq. 6.630,00 |
| PIETRASANTA | CASSA ESPANSIONE FIUME VERSILIA LOC.MONTISCENDI | mq. 7.885,00 |
| PIETRASANTA | INSTALLAZIONE SGRIGLIATORE IMPIANTO IDROVORO MANDRIATO | mq. 480,00 |
| PIETRASANTA | REALIZZAZIONE OPERE DI BONIFICA IDRAULICA | mq. 1.741,00 |
| PIETRASANTA | RIASSETTO IDROGEOLOGICO AREE ALLUVIONATE | mq. 65.921,00 |
| PIETRASANTA | TERRENI | mq. 25.802,00 |
| PORCARI | ARGINE | mq. 1.950,00 |
| PORCARI | BONIFICA RIO FOSSA NUOVA | mq. 2.330,00 |
| PORCARI | CASSA ESPANSIONE SUL RIO RALLA | mq. 11.225,00 |
| PORCARI | MANUTENZIONE STRAORDINARIA RIO FOSSA NUOVA | mq. 9.713,00 |
| PORCARI | REGIMAZIONE IDRAULICA DEI RII FOSSA BIANCA E FOSSA NERA | mq. 13.844,00 |
| SERAVEZZA | REALIZZAZIONE OPERE DI BONIFICA IDRAULICA | mq. 1.020,00 |
| SERAVEZZA | RIASSETTO IDROGEOLOGICO AREE ALLUVIONATE | mq. 40,00 |
| SERAVEZZA | TERRENI | mq. 2.640,00 |
| STAZZEMA | DEMOLIZIONE E RICOSTRUZIONE DUE PONTI | mq. 260,00 |
| VIAREGGIO | ADEGUAMENTO IDRAULICO CANALE A.A. GORA DI STIAVA | mq. 320,00 |
| VIAREGGIO | CANALE AA FARABOLA - RIPRISTINO SPONDE E SCARPATE CALAMITA'2002 | mq. 214,00 |
| VIAREGGIO | INTERVENTI DI MIGLIORAMENTO FOSSO GUIDARIO | mq. 1.543,00 |
| VIAREGGIO | RICOSTRUZIONE PARTI SCOSCESE CANALE A.A.FARABOLA | mq. 167,00 |
| VIAREGGIO | ZONA PORTUALE 3 | mq. 2.848,00 |
| | | mq. 406.738,50 |

| | | | | |
|----|---------------------|----|--|----------------------|
| MS | CARRARA | CT | CANALE DEMANIALE | mq. 0,00 |
| | CASOLA IN LUNIGIANA | | ADEGUAMENTO MIGLIORAMENTO E RETTIFICA TRATTI SRT 445 | mq. 450,00 |
| | CASOLA IN LUNIGIANA | | TERRENO | mq. 559,00 |
| | FIVIZZANO | | | mq. 674,00 |
| | MASSA | | CANALE DEMANIALE | mq. 0,00 |
| | MONTIGNOSO | | AMPLIAMENTO ARGINE CASSA COLMATA EX LAGO DI PORTA | mq. 12.757,00 |
| | MONTIGNOSO | | IMPIANTO IDROVORO | mq. 1.710,00 |
| | MONTIGNOSO | | RIASSETTO IDROGEOLOGICO AREE ALLUVIONATE | mq. 7.168,00 |
| | | | | mq. 23.318,00 |

| | | |
|-----------------------|---|----------------|
| CALCINAIA | COMPLETAMENTO SCOLMATORE ARNO | mq. 11.930,00 |
| CALCINAIA | OPERE DI SISTEMAZIONE E BONIFICA | mq. 10.405,00 |
| CALCINAIA | SCOLMATORE FIUME ARNO | mq. 285.690,00 |
| CASCINA | TERRENI | mq. 41.975,00 |
| CASTELFRANCO DI SOTTO | SISTEMAZIONE IDRAULICA DEI CORSI D'ACQUA MINORI NELLA ZONA DELLE CINQUE TERRE | mq. 18.240,00 |
| CRESPINA LORENZANA | REALIZZAZIONE OPERE DI BONIFICA IDRAULICA | mq. 81.874,00 |
| CRESPINA LORENZANA | REGIMAZIONE FIUME TORA | mq. 17.439,00 |
| CRESPINA LORENZANA | RICALIBRATURA ALVEO FIUME TORA E RIO SAN BIAGIO | mq. 7.140,00 |
| CRESPINA LORENZANA | TERRENI | mq. 12.900,00 |
| FAUGLIA | REALIZZAZIONE OPERE DI BONIFICA IDRAULICA | mq. 2.470,00 |
| FAUGLIA | TERRENI | mq. 2.197,00 |
| MONTOPOLI VALDARNO | MURO DIFESA RIALZ.ARGINE S.ROMANO | mq. 4.930,00 |
| MONTOPOLI VALDARNO | SCOLMATORE FIUME ARNO | mq. 2.575,00 |
| PISA | BACINO DELLE GONDOLE | |
| PISA | CANALE DEMANIALE | mq. 16.970,00 |
| PISA | RIPRISTINO DELLA FRANA SUL COLLETTORE DEL PADUL MAGGIORE | mq. 1.695,00 |
| PISA | SCARICATORE DI FONDO | |

| | | | | |
|---------------------|---|---------------|---|---------------|
| PI | PISA | CT | STRADA VIA DELLE MIMOSE -COD.PI268001 | mq. 0,00 |
| | PONTEREDERA | | REGIMAZIONE FIUME ARNO | mq. 7.154,00 |
| | PONTEREDERA | | TERRENI | mq. 4.520,00 |
| | SAN GIULIANO TERME | | ACQUEDOTTO SUSSIDIARIO PISA 5 LOTTO | mq. 1.492,00 |
| | SAN GIULIANO TERME | | CANALE DEMANIALE | mq. 29.922,00 |
| | SAN GIULIANO TERME | | CATARATTA | |
| | SAN GIULIANO TERME | | CATERATTA | |
| | SAN GIULIANO TERME | | CATERATTA ALLA CALA | |
| | SAN GIULIANO TERME | | PERTINENZE IDRAULICHE | mq. 150,00 |
| | SAN GIULIANO TERME | | SCARICATORE DI FONDO | |
| | SAN GIULIANO TERME | | SFIORATORE | |
| | SAN GIULIANO TERME | | TERRENI | mq. 5.920,00 |
| | SAN MINIATO | | ADEGUAMENTO DELLA SEZIONE DI DEFLUSSO DEL TORRENTE EGOLA | mq. 1.333,00 |
| | SAN MINIATO | | ARGINATURA FIUME ARNO | mq. 140,00 |
| | SAN MINIATO | | COLLEGAMENTO ARGINATURA FIUME ARNO E TORRENTE EGOLA | mq. 523,00 |
| | SAN MINIATO | | COSTRUZIONE ARGINI TRASVERSALI TORRENTE EGOLA | mq. 6.742,00 |
| | SAN MINIATO | | MURO DIFESA RIALZ.ARGINE S.ROMANO | mq. 3.515,00 |
| | SAN MINIATO | | PERTINENZE CANALE | mq. 12.203,00 |
| | SAN MINIATO | | PERTINENZE IDRAULICHE | mq. 5.830,00 |
| | SAN MINIATO | | REALIZZAZIONE OPERE DI BONIFICA IDRAULICA | mq. 29.608,00 |
| | SAN MINIATO | | REALIZZAZIONE SRT 429 - EMPOLI - CASTELFIORENTINO | mq. 30.629,00 |
| | SAN MINIATO | | REGIMAZIONE FIUME ARNO | mq. 410,00 |
| | SAN MINIATO | | REGIMAZIONE IDRAULICA | mq. 264,00 |
| | SAN MINIATO | | RICALIBRATURA ANTIFOSSO USCIANA E RICALIBRATURA DELLE DOGAIE | mq. 1.000,00 |
| | SAN MINIATO | | RIPRISTINO E SISTEMAZIONE NUOVO FOSSO DEI MOLINI | mq. 1.850,00 |
| | SAN MINIATO | | RIPRISTINO TRAVERSA DEL MOLINO E OPERE TRASVERSALI IN ALVEO TORRENTE EGOLA | mq. 7.190,00 |
| | SAN MINIATO | | SISTEMAZIONE DEL CORSO DEL TORRENTE EGOLA | mq. 30,00 |
| | SAN MINIATO | | TERRENI | mq. 9.075,00 |
| | SAN MINIATO | | TERRENO | mq. 10.735,00 |
| | SANTA CROCE SULL'ARNO | | SISTEMAZIONE DEL FOSSO DELLA CONFINA E AFFLUENTI DEL CANALE USCIANA | mq. 9.640,00 |
| | SANTA CROCE SULL'ARNO | | SISTEMAZIONE IDRAULICA DEI CORSI D'ACQUA MINORI NELLA ZONA DELLE CINQUE TERRE | mq. 738,00 |
| | SANTA MARIA A MONTE | | RICALIBRATURA ANTIFOSSO USCIANA E RICALIBRATURA DELLE DOGAIE | mq. 5.427,00 |
| | SANTA MARIA A MONTE | | SCOLMATORE FIUME ARNO | mq. 59.790,00 |
| SANTA MARIA A MONTE | TERRENI | mq. 1.980,00 | | |
| VECCHIANO | ACQUEDOTTO SUSSIDIARIO PISA | mq. 22.160,00 | | |
| VECCHIANO | AMPLIAMENTO FOSSO CAPANNONE | mq. 745,00 | | |
| VECCHIANO | AREA URBANA | mq. 1.588,00 | | |
| VECCHIANO | COSTRUZIONE IDROVORA E ADEGUAMENTO CANALE BUFALINA | mq. 65.122,00 | | |
| VECCHIANO | INTERVENTI SPERIMENTALI CON IMMISSIONE DI ACQUA DAL FIUME SERCHIO NEL LAGO DI MASSACIUCCOLI | mq. 937,00 | | |
| VECCHIANO | PERTINENZE CANALE | mq. 638,00 | | |
| VECCHIANO | REALIZZAZIONE OPERE DI BONIFICA IDRAULICA | mq. 3.593,00 | | |
| VECCHIANO | RISTRUTTURAZIONE EDILIZIA-IDRAULICA IMPIANTO IDROVORO VECCHIANO | mq. 760,00 | | |
| VECCHIANO | TERRENI | mq. 135,00 | | |
| VOLTERRA | LAGO CAVALCANTI | mq. 7.820,00 | | |
| | | | mq. 869.738,00 | |

| | | | | |
|--|------------|--|--|---------------|
| | CANTAGALLO | | COSTRUZIONE STRADA L'ACQUA PIAN DELLA RASA | mq. 2.152,00 |
| | CANTAGALLO | | COSTRUZIONE STRADA PRACCHIA ALTA PIANACCIO | mq. 14.513,00 |
| | CARMIGNANO | | REALIZZAZIONE CASSA ESPANSIONE IN LOCALITA' PONTE TIGLIANO | mq. 22.818,00 |
| | CARMIGNANO | | REALIZZAZIONE OPERE DI BONIFICA IDRAULICA | mq. 1.975,00 |
| | CARMIGNANO | | RICALIBRATURA TORRENTE CALCINAIA | mq. 40,00 |
| | MONTEMURLO | | BACINO DI ACCUMULO FOSSO MEDANCIONE | mq. 3.190,00 |
| | MONTEMURLO | | BACINO DI ACCUMULO LOCALITA' SELVAVECCHIA | mq. 2.718,00 |
| | MONTEMURLO | | COMPLETAMENTO BACINO ACCUMULO LOC. SELVAVECCHIA | mq. 400,00 |
| | MONTEMURLO | | COMPLETAMENTO CASSA ESPANSIONE LOC. SELVAVECCHIA | mq. 2.688,00 |
| | MONTEMURLO | | COMPLETAMENTO CASSA ESPANSIONE TORRENTE STREGALE E FUNANDOLA | mq. 8.318,00 |

| | | | | |
|--------|-----------------|--------------|--|-----------------------|
| PO | MONTEMURLO | CT | REALIZZAZIONE CASSA LAMINAZIONE LOC.SELVAVECCHIA | mq. 2.120,00 |
| | MONTEMURLO | | REALIZZAZIONE OPERE DI BONIFICA IDRAULICA | mq. 151.131,00 |
| | MONTEMURLO | | RISTRUTTURAZIONE SPONDA SINISTRA TORRENTE AGNA | mq. 3.330,00 |
| | MONTEMURLO | | RISTRUTTURAZIONE TORRENTE AGNA E IMPIANTO SOLLEVAMENTO | mq. 3.715,00 |
| | MONTEMURLO | | SISTEMAZIONE IDRAULICA TORRENTE FICARELLO | mq. 1.652,00 |
| | POGGIO A CAIANO | | RICALBRATURA TORRENTE CALCINAIA | mq. 4.450,00 |
| | PRATO | | ADEGUAMENTO ARGINALE TORRENTE CALICE | mq. 4.890,00 |
| | PRATO | | ADEGUAMENTO FUNZIONALE CASSA ESPANSIONE DI PONTE ALLE VANNE | mq. 42.394,00 |
| | PRATO | | ADEGUAMENTO FUNZIONALE GORA DEL LONCO IN COMUNE DI PRATO | mq. 1.783,00 |
| | PRATO | | ADEGUAMENTO FUNZIONALE GORA MAZZONI | mq. 2.777,00 |
| | PRATO | | AMMODERNAMENTO FUNZIONALE CANALE VINGONE-LUPO | mq. 5.305,00 |
| | PRATO | | AREA DI LAMINAZIONE OLMETTI | mq. 3.870,00 |
| | PRATO | | BACINO DI ACCUMULO "PONTE ALLE VANNE" PRATO | mq. 26.436,00 |
| | PRATO | | BACINO DI ACCUMULO FOSCO MEDANCIONE | mq. 3.739,00 |
| | PRATO | | BACINO DI ACCUMULO LOCALITA' SELVAVECCHIA | mq. 1.998,00 |
| | PRATO | | COMPLETAMENTO CASSA ESPANSIONE SUL TORRENTE MARINELLA | mq. 8.095,00 |
| | PRATO | | DIFESA DA ALLUVIONAMENTO ABITATO CASTELNUOVO | mq. 2.600,00 |
| | PRATO | | DIFESE AREE ALLUVIONATE | mq. 1.420,00 |
| | PRATO | | DIFESE IDRAULICHE TORRENTE OMBRONE PISTOIESE E BARDENA | mq. 802,00 |
| | PRATO | | MANUTENZIONE STRAORDINARIA GORA MAZZONI | mq. 2.875,00 |
| | PRATO | | OPERE DI BONIFICA IDRAULICA - AREA DI LAMINAZIONE | mq. 158.580,00 |
| | PRATO | | REALIZZAZIONE BACINO ACCUMULO PONTE ALLE VANNE | mq. 7.673,00 |
| | PRATO | | REALIZZAZIONE CASSA ESPANSIONE IN LOCALITA' PONTE TIGLIANO | mq. 156.199,00 |
| | PRATO | | REALIZZAZIONE OPERE DI BONIFICA IDRAULICA | mq. 81.778,00 |
| | PRATO | | REALIZZAZIONE SISTEMA DI MONITORAGGIO PER PREVENZIONE INCENDI BOSCHIVI | mq. 1.003,00 |
| | PRATO | | REGIMAZIONE GORA DEL LONCO | mq. 8.880,00 |
| | PRATO | | RIPRISTINO ALVEO E SPONDE INTERNE CANALE "GORA DI SAN FREDIANO" | mq. 5.763,00 |
| | PRATO | | RIPRISTINO CANALE FILIMORTULA | mq. 13.766,00 |
| | PRATO | | RIPRISTINO FUNZIONALE CANALE FILIMORTULA | mq. 69.913,00 |
| | PRATO | | SIST.IDRAUL.FOSSO FICARELLO - CASSA ESPANSIONE LOC.CASA BORETTI | mq. 3.532,00 |
| | PRATO | | SISTEMAZIONE IDRAULICA TORRENTE FICARELLO | mq. 26.980,00 |
| | PRATO | | SISTEMAZIONE IDRAULICA TORRENTI VARI | mq. 855,00 |
| PRATO | TERRENI | mq. 630,00 | | |
| VERNIO | STRADA | mq. 1.115,00 | | |
| | | | | mq. 870.861,00 |

| | | | | |
|--|-------------------|--|--|---------------|
| | AGLIANA | | LAVORI DI RISTRUTTURAZIONE ARGINI TORRENTE OMBRONE | mq. 1.047,00 |
| | AGLIANA | | REALIZZAZIONE OPERE DI BONIFICA IDRAULICA | mq. 10.520,00 |
| | AGLIANA | | RIPRISTINI ARGINALI TORRENTE BRANA A SEGUITO EVENTI ALLUVIONALI | mq. 11.748,00 |
| | AGLIANA | | SOPRALZO E RIVESTIMENTO ARGINATURA TORRENTE BRUSIGNANO | mq. 3.615,00 |
| | AGLIANA | | TERRENO | mq. 16,00 |
| | BUGGIANO | | RIPRISTINO DI UN TRATTO DEL RIO TORTO | mq. 1.580,00 |
| | CHIESINA UZZANESE | | DIFESE IDRAULICHE TORRENTE PESCIA | mq. 1.532,00 |
| | CHIESINA UZZANESE | | MIGLIORAMENTO IDRAULICO DEL FOSCO DI MONTECARLO | mq. 13.550,00 |
| | CHIESINA UZZANESE | | REALIZZAZIONE OPERE DI BONIFICA IDRAULICA | mq. 40,00 |
| | CHIESINA UZZANESE | | REGIMAZIONE TORRENTE PESCIA | mq. 145,00 |
| | LARCIANO | | IMPIANTO PER OSSIGENAZIONE FORZATA DELLE ACQUE DEL CANALE DEL TERZO | mq. 120,00 |
| | LARCIANO | | MANUTENZIONE RIO BOTTACCIO | mq. 3.322,00 |
| | MARLIANA | | REALIZZAZIONE E ADEGUAMENTO FUNZIONALE SULLA VIABILITA' FUNZIONALE DI INTERESSE AIB DISTENDINO | mq. 4.490,00 |
| | MONSUMMANO TERME | | COSTRUZIONE SIFONE FOSCO ARRU' | mq. 5.932,00 |
| | MONSUMMANO TERME | | SISTEMAZIONE IDRAULICA TORRENTE NIEVOLE | mq. 1.520,00 |
| | MONTECATINI TERME | | REALIZZAZIONE OPERE DI BONIFICA IDRAULICA | mq. 5.614,00 |
| | MONTECATINI TERME | | SISTEMAZIONE TRATTO TORRENTE BORRA | mq. 2.520,00 |
| | PESCIA | | DIFESE IDRAULICHE TORRENTE PESCIA | mq. 2.358,00 |
| | PESCIA | | REALIZZAZIONE OPERE DI BONIFICA IDRAULICA | mq. 2.150,00 |
| | PESCIA | | REGIMAZIONE TORRENTE PESCIA | mq. 17,00 |

| | | | | |
|----|----------------------|----|---|-----------------------|
| | PESCIA | | SISTEMAZIONE DIFESE TORRENTE PESCIA | mq. 235,00 |
| | PESCIA | | TERRENO | mq. 365,00 |
| | PISTOIA | | ARGINATURA TORRENTE AMPIO | mq. 34,00 |
| | PISTOIA | | ARGINATURA TORRENTE BRANA | mq. 420,00 |
| | PISTOIA | | COSTRUZIONE STRADA PRACCHIA-PRACCHIA ALTA | mq. 9.392,00 |
| | PISTOIA | | COSTRUZIONE STRADA PRACCHIA-PRACCHIA ALTA-PIANACCIO | mq. 983,00 |
| | PISTOIA | | DIFESA ARGINE TORRENTE BRANA | mq. 900,00 |
| | PISTOIA | | DIFESE IDRAULICHE TORRENTE BRAMA | mq. 595,00 |
| | PISTOIA | | DIFESE IDRAULICHE TORRENTE STELLA | mq. 14.033,00 |
| | PISTOIA | | ELIMINAZIONE FILTRAZIONI E FORMAZIONE RAMP A MONTE GUADO SARTI | mq. 1.193,00 |
| | PISTOIA | | LAVORI DI RISTRUTTURAZIONE ARGINI TORRENTE OMBRONE | mq. 36,00 |
| | PISTOIA | | OPERE DI SITEMAZIONE IDRAULICA SUL FIUME BRUSIGNANO | mq. 889,00 |
| | PISTOIA | | REALIZZAZIONE OPERE DI BONIFICA IDRAULICA | mq. 3.775,00 |
| | PISTOIA | | RINGROSSO SOPRALZO E RIVESTIMENTO ARGINATURA TORRENTE BRUSIGNANO | mq. 1.439,00 |
| | PISTOIA | | RISTRUTTURAZIONE ARGINALE TORRENTE OMBRONE | mq. 56,00 |
| | PISTOIA | | RISTRUTTURAZIONE ARGINALE TORRENTE OMBRONE NEL TRATTO DA PONTE FF.SS A PONTE AUTOSTRADA | mq. 9.460,00 |
| PT | PISTOIA | CT | SISTEMAZIONE DIFESE ARGINALI TORRENTE BRAMA | mq. 2.922,00 |
| | PISTOIA | | SISTEMAZIONE IDRAULICA FOSSO ACQUALUNGA | mq. 30.114,00 |
| | PISTOIA | | SOPRALZO E RIVESTIMENTO ARGINATURA TORRENTE BRUSIGNANO | mq. 453,00 |
| | PISTOIA | | TERRENI | mq. 19.900,00 |
| | PONTE BUGGIANESE | | COSTRUZIONE ARGINE DIFESA PIENE PALUSTRI | mq. 1.278,00 |
| | PONTE BUGGIANESE | | MIGLIORAMENTO IDRAULICO DEL FOSSO DI MONTECARLO | mq. 4.570,00 |
| | PONTE BUGGIANESE | | MISURE ED INTERVENTI SALVAGUARIA E TUTELA PADULE FUCECCHIO | mq. 135.122,00 |
| | PONTE BUGGIANESE | | REGIMAZIONE TORRENTE PESCIA | mq. 2.850,00 |
| | PONTE BUGGIANESE | | SISTEMAZIONE ARGINATURA TORRENTE PESCIA | mq. 4.871,00 |
| | PONTE BUGGIANESE | | TERRENI | mq. 4.870,00 |
| | QUARRATA | | ARGINATURA RIO BARBERONI | mq. 2.715,00 |
| | QUARRATA | | ARGINATURA TORRENTE OMBRONE | mq. 490,00 |
| | QUARRATA | | ARGINATURA TORRENTE QUADRELLI | mq. 3.116,00 |
| | QUARRATA | | BACINO DI ACCUMULO LOCALITA' CASE CARLES! | mq. 1.130,00 |
| | QUARRATA | | COMPLETAMENTO BACINO DI ACCUMULO LOC. CASE CARLES! | mq. 19.667,00 |
| | QUARRATA | | DIFESA ARGINE FIUME OMBRONE | mq. 250,00 |
| | QUARRATA | | DIFESE ARGINE TORRENTE OMBRONE | mq. 2.350,00 |
| | QUARRATA | | DIFESE ARGINE TORRENTE QUADRELLI | mq. 21.685,00 |
| | QUARRATA | | DIFESE IDRAULICHE TORRENTE OMBRONE | mq. 8.535,00 |
| | QUARRATA | | LAVORI DI RISTRUTTURAZIONE TORRENTE FERMULLA | mq. 43,00 |
| | QUARRATA | | LAVORI PER LA REALIZZAZIONE BRGLIA TARATA SUL TORRENTE FALCHERETO | mq. 16.279,00 |
| | QUARRATA | | REALIZZAZIONE CASSA ESPANSIONE IN COMUNE DI QUARRATA LOC. QUERCIOLA | mq. 156.562,00 |
| | QUARRATA | | REALIZZAZIONE OPERE DI BONIFICA IDRAULICA | mq. 68.502,00 |
| | QUARRATA | | REGIMAZIONE TORRENTE OMBRONE | mq. 1.405,00 |
| | QUARRATA | | RIASSETO IDRAULICO TORRENTE FERMULLA | mq. 200,00 |
| | QUARRATA | | RIPRISTINO DIFESE ARGINALI TORRENTE QUADRELLI | mq. 1.505,00 |
| | QUARRATA | | RISTRUTTURAZIONE ARGINALE TORRENTE OMBRONE | mq. 255,00 |
| | QUARRATA | | SISTEMAZIONE ARGINATURA TORRENTE OMBRONE | mq. 2.026,00 |
| | QUARRATA | | SISTEMAZIONE DIFESE ARGINALI TORRENTE FERMULLA | mq. 1.458,00 |
| | QUARRATA | | SISTEMAZIONE DIFESE ARGINATURE TORRENTE QUADRELLI | mq. 2.420,00 |
| | QUARRATA | | SISTEMAZIONE TRATTO TORRENTE BORRA | mq. 368,00 |
| | QUARRATA | | SISTEMAZIONI DIFESE ARGINALI RIO MORIONE | mq. 1.062,00 |
| | QUARRATA | | TERRENO | mq. 1.583,00 |
| | SAMBUCA PISTOIESE | | COSTRUZIONE STRADA PIDOCCHINA-POSOLA | mq. 5.755,00 |
| | SERRAVALLE PISTOIESE | | DIFESE IDRAULICHE TORRENTE STELLA | mq. 9.073,00 |
| | SERRAVALLE PISTOIESE | | REALIZZAZIONE OPERE DI BONIFICA IDRAULICA | mq. 16.311,00 |
| | SERRAVALLE PISTOIESE | | SISTEMAZIONE IDRAULICA RIO CASTELNUOVO | mq. 6.091,00 |
| | SERRAVALLE PISTOIESE | | SISTEMAZIONI DIFESE ARGINALI RIO MORIONE | mq. 80,00 |
| | | | | mq. 673.507,00 |

| | | | | |
|----|-------------------|----|---|---------------|
| SI | CETONA | CT | ARGINATURA TRONCO TORRENTE BARGNANO | mq. 20.295,00 |
| | CETONA | | OPERE DI SISTEMAZIONE E BONIFICA | mq. 2.555,00 |
| | MONTEPULCIANO | | ADEGUAMENTO ARGINE DEL TORRENTE SALARCO E REGIMAZIONE ACQUE BASSE | mq. 8.975,00 |
| | MONTEPULCIANO | | REALIZZAZIONE RETE IRRIGUA IN VALDICHIANA SENESE - INVASO MONTEDOGLIO | mq. 1.097,00 |
| | MONTEPULCIANO | | RIPRISTINO E MESSA IN SICUREZZA STRUTTURE DANNEGGIATE ALLUVIONE | mq. 1.082,00 |
| | MONTERIGGIONI | | INTERSEZIONE SP 5 "COLLIGIANA" CON SR 2 "CASSIA" | mq. 3.837,00 |
| | MONTERIGGIONI | | MANUTENZIONE STRAORDINARIA DEL RETICOLO DI PIAN DI CASONE | mq. 9.651,00 |
| | MONTERIGGIONI | | VARIANTE SRT 429 - COLLEGAMENTO CENTRI ABITATI CERTALDO - POGGIBONSI | mq. 10.104,00 |
| | MONTERONI D'ARBIA | | COLLEGAMENTO SRT N.2 CON CASSIA | mq. 20.755,00 |
| | MONTERONI D'ARBIA | | TERRENO | mq. 27,00 |
| | POGGIBONSI | | INTERVENTI DI MANUTENZIONE SUL FIUME ELSA E SUL TORRENTE STAGGIA | mq. 34.641,00 |
| | RADDA IN CHIANTI | | RECUPERO PERTINENZA FLUVIALE TORRENTE PESA | mq. 21.930,00 |
| | RADDA IN CHIANTI | | TERRENO | mq. 6.480,00 |
| | SAN GIMIGNANO | | FOSSO DI DRENAGGIO IN LOCALITA' SAN BENEDETTO IN BASSO | mq. 3.812,00 |
| | SAN GIMIGNANO | | VARIANTE SRT 429 - COLLEGAMENTO CENTRI ABITATI CERTALDO - POGGIBONSI | mq. 33.542,00 |
| | SIENA | | REALIZZAZIONE NUOVO TRATTO SR 2 SIENA - MONTERONI D'ARBIA | mq. 244,00 |
| | | | | |

BENI IMMOBILI DEMANIALI

CAT. D-L - OPERE -

| ID | COMUNE | TIPO BENE | DESCRIZIONE |
|------|------------------------|----------------------------------|---|
| 233 | BUCINE (AR) | 2803 - Infrastrutture idrauliche | Riassetto spondale e realizzazione di argine di riparo nel fiume Ambra |
| 234 | BUCINE (AR) | 2803 - Infrastrutture idrauliche | Riassetto spondale e realizzazione di argine di riparo nel fiume Ambra |
| 249 | BUCINE (AR) | 2803 - Infrastrutture idrauliche | Cassa di laminazione delle piene per la messa in sicurezza idraulica del centro abitato di Ambra |
| 250 | BUCINE (AR) | 2803 - Infrastrutture idrauliche | "2017_SU_DSAR_08 - Lavori di somma urgenza per la messa in sicurezza dell'argine della cassa di Ambra posto in sinistra idrografica del torrente Ambra, in località Ambra nel Comune di Bucine (AR)." |
| 251 | CERTALDO (FI) | 2803 - Infrastrutture idrauliche | Ringrosso arginale in destra idraulica del fiume Elsa |
| 1344 | Monteroni d'Arbia (SI) | 2803 - Infrastrutture idrauliche | Opere per la mitigazione del rischio residuo dell'abitato di Ponte D'Arbia |
| 235 | POPPI (AR) | 2803 - Infrastrutture idrauliche | Consolidamento e riassetto arginale di sinistra idraulica del fiume Arno |
| 236 | QUARRATA (PT) | 2803 - Infrastrutture idrauliche | Realizzazione di briglia a bocca tarata sul T. Falchereto loc. Campo Sportivo |
| 237 | QUARRATA (PT) | 2803 - Infrastrutture idrauliche | Cassa di espansione in loc. Querciola |
| 238 | QUARRATA (PT) | 2803 - Infrastrutture idrauliche | Cassa di espansione in loc. Querciola |
| 1 | | 2803 - Infrastrutture idrauliche | Perizia n. 450 e 450/bis. Località Cardoso. Procedure espropriative. Rimborso spese al Comune di Stazzema per registrazione decreto di esproprio n. 1 del 7 maggio 2015. |
| 6 | | 2803 - Infrastrutture idrauliche | Perizia di Somma Urgenza n. 543 "Messa in sicurezza argine in sx e dx idraulica in Loc. Catena comune Quarrata a seguito di cedimento di paramento arginale interno". Approvazione e impegno di spesa a favore impresa Cafissi Alvaro s.r.l. |
| 7 | | 2803 - Infrastrutture idrauliche | LAVORI DI SOMMA URGENZA PER IL RIPRISTINO DELL'EFFICIENZA E DELLA FUNZIONALITA' DELL'ARGINE SUL TORRENTE EGOLA IN LOC. CORAZZANO IN COMUNE DI S.MINIATO (PI) - STRADE SRL |
| 8 | | 2803 - Infrastrutture idrauliche | LAVORI DI SOMMA URGENZA PER IL RIPRISTINO DELL'EFFICIENZA E DELLA FUNZIONALITA' DELLA CASSA DI ESPANSIONE SUL TORRENTE ORLO IN LOCALITA' CASAGRANDE NEI COMUNI DI MONTAIONE E CASTELFIORENTINO. PARRI COSTRUZIONI SRL |
| 9 | | 2803 - Infrastrutture idrauliche | COMANDUCCI LUCA - REDAZIONE TIPO DI FRAZIONAMENTO CON FINALITA' ESPROPRIATIVE SOMMA URGENZA FOSSO DEL CASSERO. |
| 2 | | 2803 - Infrastrutture idrauliche | AGENZIA DELLE ENTRATE - Direzione Provinciale di Pistoia - Intervento codice DR16 "Adeguamento della cassa di espansione di Case Carlesi in Comune di Quarrata (PT)". Spese di registrazione atto di costituzione di asservimento nell'ambito delle procedure e |
| 3 | | 2803 - Infrastrutture idrauliche | PERIZIA N. 521 TORRENTE OMBRONE COMUNE DI PISTOIA - PROCEDURE ESPROPRIATIVE - DEPOSITO MEF INDENNITA' DI CESSIONE - AZ.AGRICOLA PIANTE CLAUDIO TESI DGR 1216/2016 |
| 4 | | 2803 - Infrastrutture idrauliche | LAVORI DI SOMMA URGENZA PER L'ESECUZIONE DEI LAVORI DI RIPRISTINO ROTTE ARGINALI SUL FOSSO SAN BARTOLOMEO IN LOC. LA CATENA COMUNE DI S.MINIATO - DITTA BOTTAI GROUP SRL |
| 5 | | 2803 - Infrastrutture idrauliche | LAVORI DI SOMMA URGENZA PER L'ESECUZIONE DELL'INTERVENTO TORRENTE EGOLA LAVORI DI RIPRISTINO DELL'EFFICIENZA E DELLA FUNZIONALITA' DELLA CASSA DI ESPANSIONE GENOVINI IN LOC.BOTTEGA GENOVINI COMUNE DI S.MINIATO A FAVORE DI EREDI CRECCHI GUIDO E CRECCHI MAR |
| 10 | | 2803 - Infrastrutture idrauliche | SOC. O.M.P. DI SCHILLACI & C. SNC - Affidamento manutenzione straordinaria del quadro elettrico dell'impianto di sollevamento delle pompe dell'intervento rilanci da galleria. |

BENI IMMOBILI INDISPONIBILI**CAT. PI - A****LE ACQUE MINERALI E TERMALI COMPRESSE LE PERTINENZE EVENTUALMENTE ACQUISITE AL TERMINE DELLA CONCESSIONE**

| N. | Pr. | Comune | Descrizione | Uso principale | Note |
|-----------|------------|--------------------|-------------------------------|-----------------------|-------------|
| 1 | Ar | Arezzo | Fontemura | Acqua minerale | |
| 2 | Ar | Chiusi della Verna | Sorgente Verna | Acqua minerale | |
| 3 | Ar | Cortona | Sorgente S.Margherita | Acqua minerale | |
| 4 | Ar | Loro Ciuffenna | Sorgente Monticello | Acqua minerale | |
| 5 | Ar | Monte S.Savino | Sorgente Fonte dei Medici | Acqua minerale | |
| 6 | Ar | Monte S.Savino | Sorgente S. Fiora | Acqua minerale | |
| 7 | Ar | Stia | Sorgente Calcedonia | Acqua minerale | |
| 8 | Fi | Calenzano | Sorgente Litosa del M.M. | Acqua minerale | |
| 9 | Fi | Gambassi | Sorgente Pillo | Acqua minerale | |
| 10 | Fi | Greve | Sorgente Cintoia | Acqua minerale | |
| 11 | Fi | Montaione | Sorgente Iano | Acqua minerale | |
| 12 | Fi | Impruneta | Sorgente Cassia | Acqua minerale | |
| 13 | Fi | Scarperia | Sorgente Torre Acquaiolo | Acqua minerale | |
| 14 | Fi | Scarperia | Sorg.Palina-Fonti Cigno | Acqua minerale | |
| 15 | Fi | Scarperia | Sorgente Panna | Acqua minerale | |
| 16 | Fi | Scarperia | Sorgente Ponte a Signa | Acqua minerale | |
| 17 | Fi | Vaglia | Sorgente Medicea | Acqua minerale | |
| 18 | Gr | Arcidosso | Sorgente degli Ontani | Acqua minerale | |
| 19 | Gr | Civitella Paganico | Fosso Caldanelle | Acqua minerale | |
| 20 | Gr | Grosseto | San Mamiliano | Acqua minerale | |
| 21 | Gr | Grosseto | Terme di Saturnia | Acqua termale | |
| 22 | Gr | Grosseto | Ampliamento Terme Saturnia | Acqua termale | |
| 23 | Gr | Grosseto | Terme di Roselle | Acqua termale | |
| 24 | Gr | Grosseto | Teme Poggetti Vecchi | Acqua termale | |
| 25 | Gr | Manciano | Sorgente Clodia | Acqua minerale | |
| 26 | Gr | Orbetello | Sorgente Bagnacci dell'Osa | Acqua minerale | |
| 27 | Gr | Pitigliano | Sorgente Orientina | Acqua minerale | |
| 28 | Gr | Pitigliano | Sorgente Tosteto | Acqua minerale | |
| 29 | Gr | Monterotondo | Terme del Bagnolo | Acqua termale | |
| 30 | Gr | Santa Fiora | Sorgente Bagnore Acquaforte | Acqua minerale | |
| 31 | Gr | Semproniano | Terme Montecchio | Acqua minerale | |
| 32 | Gr | Sorano | Antiche terme Acqua di Sorano | Acqua termale | |

BENI IMMOBILI INDISPONIBILI**CAT. PI - A****LE ACQUE MINERALI E TERMALI COMPRESSE LE PERTINENZE EVENTUALMENTE ACQUISITE AL TERMINE DELLA CONCESSIONE**

| N. | Pr. | Comune | Descrizione | Uso principale | Note |
|-----------|------------|-----------------------|-----------------------------|-----------------------|-------------|
| 33 | Li | Campiglia Marittima | Sorgente Caldana | Acqua minerale | |
| 34 | Li | Campiglia Marittima | Teme Etrusche del Calidario | Acqua termale | |
| 35 | Li | Marciana Marina | Sorgente Cerbone | Acqua minerale | |
| 36 | Lu | Bagni di Lucca | Bagni di Lucca | Acqua minerale | |
| 37 | Lu | Careggine | Sorgente Betulla | Acqua minerale | |
| 38 | Lu | Borgo A Mozzano | Fonte Ilaria | Acqua minerale | |
| 39 | Lu | Fraz. Balbano | Sorgente Casanova | Acqua minerale | |
| 40 | Lu | Lucca | Sorgente Bonghi | Acqua minerale | |
| 41 | Lu | Pieve Fosciana | Sorgente Pra' di Lama | Acqua minerale | |
| 42 | Ms | Fivizzano | Terme di Equi | Acqua termale | |
| 43 | Ms | Massa | Sorgente San Carlo | Acqua minerale | |
| 44 | Ms | Massa | Fontana Morosa | Acqua minerale | |
| 45 | Ms | Montignoso | Sorgente Undulna | Acqua minerale | |
| 46 | Ms | Pontremoli | Montelungo | Acqua minerale | |
| 47 | Ms | Pontremoli | Sorgente Cavezzana | Acqua minerale | |
| 48 | Pi | Casciana Terme | Bagni di Casciana | Acqua minerale | |
| 49 | Pi | Calci | Sorgente Pieve | Acqua minerale | |
| 50 | Pi | Calci | Il Bagnetto | Acqua termale | |
| 51 | Pi | Casciana Terme | Sorgente San Leopoldo | Acqua minerale | |
| 52 | Pi | Castelfranco di Sopra | Sorgente del Tiglio | Acqua minerale | |
| 53 | Pi | Montopoli Valdarno | Tesorino | Acqua minerale | |
| 54 | Pi | Pomarance | Sorgente Rivivo | Acqua minerale | |
| 55 | Pi | San Giuliano | Terme San Giuliano | Acqua termale | |
| 56 | Pi | San Giuliano Terme | Sorgente Corona | Acqua minerale | |
| 57 | Pi | Vicopisano | Uliveto | Acqua minerale | |
| 58 | Po | Cantagallo | Lentula | Acqua minerale | |
| 59 | Pt | Montecatini Terme | Terme di Montecatini Terme | Acqua termale | |
| 60 | Pt | Monsummano Terme | Grotta Parlanti | Acqua minerale | |
| 61 | Pt | Monsummano Terme | Grotta Giusti | Acqua minerale | |
| 62 | Pt | Pistoia | Casetta del Faldo | Acqua minerale | |
| 63 | Pt | Pistoia | Sorgente S.Felice | Acqua minerale | |
| 64 | Pt | Pistoia | Sorgente Silva-Orticaia | Acqua minerale | |

BENI IMMOBILI INDISPONIBILI**CAT. PI - A****LE ACQUE MINERALI E TERMALI COMPRESSE LE PERTINENZE EVENTUALMENTE ACQUISITE AL TERMINE DELLA CONCESSIONE**

| N. | Pr. | Comune | Descrizione | Uso principale | Note |
|-----------|------------|------------------------|------------------------------------|-----------------------|-------------|
| 65 | Pt | Pistoia | Sorgente Marina | Acqua minerale | |
| 66 | Si | Castelnuovo Berardegna | Torrente Ambra | Acqua minerale | |
| 67 | Si | Castiglion d'Orcia | Bagni San Filippo | Acqua termale | |
| 68 | Si | Chianciano Terme | Poggio Alaggia | Acqua minerale | |
| 69 | Si | San Quirico d'Orcia | Bagni Vignoni | Acqua termale | |
| 70 | Si | San Quirico d'Orcia | Ampliamento Bagni Vignoni | Acqua termale | |
| 71 | Si | Rapolano Terme | Sorgente Bagno Marii | Acqua termale | |
| 72 | Si | Castelfranco | Sorgente Casciano Bagni | Acqua minerale | |
| 73 | Si | Rapolano Terme | Antica Querciolaia | Acqua minerale | |
| 74 | Si | Radicondoli | Bagno delle Gallaie | Acqua termale | |
| 75 | Si | Monticiano | Bagno di Petriolo | Acqua termale | |
| 76 | Si | Monticiano | La Locanda del Ponte | Acqua termale | |
| 77 | Si | Sarteano | Sorgente Santa Lucia | Acqua minerale | |
| 78 | Si | Sovicille | Santa Caterina | Acqua minerale | |
| 79 | Si | Montepuciano | Sorgente S.Albino La Vena | Acqua minerale | |
| 80 | Si | Poggibonsi | Sorgente Cinciano | Acqua minerale | |
| 81 | Si | Chianciano Terme | Bagni Chianciano | Acqua termale | |
| 82 | Si | Chianciano Terme | Compendio termale Bagni Chianciano | Acqua termale | |
| 83 | Si | Chianciano Terme | Fucoli | Acqua minerale | |
| 84 | Si | Chianciano Terme | Bagni S.Elena | Acqua termale | |
| 85 | Si | Chianciano Terme | Ampliamento Bagni S.Elena | Acqua termale | |

BENI IMMOBILI INDISPONIBILI

CAT. PI-C

- FABBRICATI -

LE FORESTE, I VIVAI FORESTALI ED, IN GENERE, I BENI AGRICOLO-FORESTALI DI CUI ALL'ART. 22 DELLA L.R. 39/2000

| PROVINCIA | COMUNE | ID | TIPO CATASTO | FOGLIO | P.LLA | SUB. | INDIRIZZO CENSUARIO | USO PRINCIPALE |
|-----------|----------|-------|--------------|--------|-------|------|---------------------------------------|----------------------|
| AR | ANGHIARI | 57336 | CF | 1 | 24 | | LOC. PONTE ALLA PIERA snc | ART. 27 L.R. 39/2000 |
| AR | ANGHIARI | 401 | CF | 15 | 3 | | CA'MAFUCCIO - PONTE ALLA PIERA SNC | ART. 27 L.R. 39/2000 |
| AR | ANGHIARI | 396 | CF | 15 | 33 | | VALLI DI SOPRA SNC | ART. 27 L.R. 39/2000 |
| AR | ANGHIARI | 397 | CF | 15 | 41 | 2 | VALLI DI SOPRA SNC | ART. 27 L.R. 39/2000 |
| AR | ANGHIARI | 398 | CF | 15 | 67 | | VALLI DI MEZZO | ART. 27 L.R. 39/2000 |
| AR | ANGHIARI | 56386 | CF | 15 | 67 | 3 | LOCALITA' PONTE ALLA PIERA | ART. 27 L.R. 39/2000 |
| AR | ANGHIARI | 56387 | CF | 15 | 67 | 4 | LOCALITA' PONTE ALLA PIERA | ART. 27 L.R. 39/2000 |
| AR | ANGHIARI | 56389 | CF | 15 | 67 | 5 | LOCALITA' PONTE ALLA PIERA | ART. 27 L.R. 39/2000 |
| AR | ANGHIARI | 56388 | CF | 15 | 67 | 6 | LOCALITA' PONTE ALLA PIERA | ART. 27 L.R. 39/2000 |
| AR | ANGHIARI | 399 | CF | 15 | 88 | | VALLI DI MEZZO | ART. 27 L.R. 39/2000 |
| AR | ANGHIARI | 55740 | CF | 16 | 187 | 2 | LOCALITA' PONTE ALLA PIERA SNC | ART. 27 L.R. 39/2000 |
| AR | ANGHIARI | 55741 | CF | 16 | 187 | 3 | LOCALITA' PONTE ALLA PIERA SNC | ART. 27 L.R. 39/2000 |
| AR | ANGHIARI | 402 | CF | 16 | 48 | 2 | LOC. PIEVACCIA - PONTE ALLA PIERA SNC | ART. 27 L.R. 39/2000 |
| AR | ANGHIARI | 403 | CF | 16 | 48 | 3 | LOC. PIEVACCIA - PONTE ALLA PIERA SNC | ART. 27 L.R. 39/2000 |
| AR | ANGHIARI | 56995 | CF | 16 | 95 | | LOC. PONTE ALLA PIERA | ART. 27 L.R. 39/2000 |
| AR | ANGHIARI | 57337 | CF | 3 | 26 | | LOC. PONTE ALLA PIERA snc | ART. 27 L.R. 39/2000 |
| AR | ANGHIARI | 57088 | CF | 5 | 59 | | LOC. PONTE ALLA PIERA | ART. 27 L.R. 39/2000 |
| AR | ANGHIARI | 57335 | CF | 6 | 13 | | LOC. PONTE ALLA PIERA | ART. 27 L.R. 39/2000 |
| AR | ANGHIARI | 55739 | CF | 7 | 208 | | LOCALITA' PONTE ALLA PIERA SNC | ART. 27 L.R. 39/2000 |
| AR | ANGHIARI | 394 | CF | 7 | 60 | 1 | PONTE ALLA PIERA SNC | ART. 27 L.R. 39/2000 |
| AR | ANGHIARI | 1848 | CF | 7 | 60 | 2 | PONTE ALLA PIERA SNC | ART. 27 L.R. 39/2000 |
| AR | ANGHIARI | 55738 | CF | 7 | 60 | 3 | LOCALITA' PONTE ALLA PIERA SNC | ART. 27 L.R. 39/2000 |
| AR | ANGHIARI | 55737 | CF | 7 | 60 | 5 | LOCALITA' PONTE ALLA PIERA SNC | ART. 27 L.R. 39/2000 |
| AR | ANGHIARI | 57090 | CF | 8 | 149 | | LOCALITA' PONTE ALLA PIERA snc | ART. 27 L.R. 39/2000 |
| AR | ANGHIARI | 400 | CF | 8 | 15 | | LOC. CERRETO - PONTE ALLA PIERA | ART. 27 L.R. 39/2000 |
| AR | AREZZO | 57767 | CF | 101 | 57 | | LOCALITA' SAN BIAGIO ALLA RASSINATA | ART. 27 L.R. 39/2000 |
| AR | AREZZO | 57768 | CF | 101 | 60 | | LOCALITA' SAN BIAGIO ALLA RASSINATA | ART. 27 L.R. 39/2000 |
| AR | AREZZO | 57769 | CF | 101 | 62 | | LOCALITA' SAN BIAGIO ALLA RASSINATA | ART. 27 L.R. 39/2000 |
| AR | AREZZO | 60975 | CF | 157 | 108 | | LOC. SCOPETONE | ART. 27 L.R. 39/2000 |
| AR | AREZZO | 57097 | CF | 157 | 2 | 3 | LOC. SCOPETONE | ART. 27 L.R. 39/2000 |
| AR | AREZZO | 57101 | CF | 36 | 151 | | LOC. SAN DONNINO 202 | ART. 27 L.R. 39/2000 |
| AR | AREZZO | 57102 | CF | 36 | 199 | 1 | LOCALITA' PALAZZO DEL PERO, 118 | ART. 27 L.R. 39/2000 |
| AR | AREZZO | 57103 | CF | 36 | 199 | 2 | LOCALITA' PALAZZO DEL PERO, 118 | ART. 27 L.R. 39/2000 |
| AR | AREZZO | 57754 | CF | 36 | 24 | | LOCALITA' SAN DONNINO | ART. 27 L.R. 39/2000 |
| AR | AREZZO | 57100 | CF | 36 | 266 | | LOC. SAN DONNINO | ART. 27 L.R. 39/2000 |
| AR | AREZZO | 57755 | CF | 36 | 268 | | LOCALITA' SAN DONNINO | ART. 27 L.R. 39/2000 |
| AR | AREZZO | 57098 | CF | 36 | 27 | | LOC. SAN DONNINO | ART. 27 L.R. 39/2000 |
| AR | AREZZO | 60976 | CF | 36 | 62 | | LOC. SAN DONNINO | ART. 27 L.R. 39/2000 |
| AR | AREZZO | 57099 | CF | 36 | 67 | | LOC. SAN DONNINO | ART. 27 L.R. 39/2000 |
| AR | AREZZO | 57756 | CF | 62 | 14 | | LOCALITA' SCOPETO | ART. 27 L.R. 39/2000 |
| AR | AREZZO | 57105 | CF | 62 | 22 | | LOC. SANT'AGATA n. 20 | ART. 27 L.R. 39/2000 |
| AR | AREZZO | 60970 | CF | 67 | 361 | 2 | LOC. SAN CASSIANO SNC | ART. 27 L.R. 39/2000 |
| AR | AREZZO | 60969 | CF | 67 | 361 | 3 | LOC. SAN CASSIANO SNC | ART. 27 L.R. 39/2000 |
| AR | AREZZO | 57757 | CF | 71 | 31 | 1 | LOCALITA' SANTA MARIA ALLA RASSINATA | ART. 27 L.R. 39/2000 |
| AR | AREZZO | 57758 | CF | 71 | 31 | 2 | LOCALITA' SANTA MARIA ALLA RASSINATA | ART. 27 L.R. 39/2000 |
| AR | AREZZO | 57759 | CF | 71 | 31 | 3 | LOCALITA' SANTA MARIA ALLA RASSINATA | ART. 27 L.R. 39/2000 |
| AR | AREZZO | 60962 | CF | 82 | 240 | 4 | LOC. SAN CASSIANO SNC | ART. 27 L.R. 39/2000 |

| PROVINCIA | COMUNE | ID | TIPO CATASTO | FOGLIO | P.LLA | SUB. | INDIRIZZO CENSUARIO | USO PRINCIPALE |
|-----------|-----------------------|-------|--------------|--------|-------|------|---|----------------------|
| AR | AREZZO | 57770 | CF | 82 | 52 | | LOCALITA' S. CASSIANO SNC | ART. 27 L.R. 39/2000 |
| AR | AREZZO | 60961 | CF | 82 | 54 | 1 | LOC. SAN CASSIANO SNC | ART. 27 L.R. 39/2000 |
| AR | AREZZO | 29 | CF | 97 | 37 | | LOC. POMAIO snc | ART. 27 L.R. 39/2000 |
| AR | AREZZO | 57096 | CF | 97 | 50 | | LOC. POMAIO snc | ART. 27 L.R. 39/2000 |
| AR | AREZZO | 57763 | CF | 99 | 143 | | LOCALITA' SAN BIAGIO ALLA RASSINATA n. 34 | ART. 27 L.R. 39/2000 |
| AR | AREZZO | 60965 | CF | 99 | 146 | 2 | LOC. SAN BIAGIO ALLA RASSINATA, 34 | ART. 27 L.R. 39/2000 |
| AR | AREZZO | 60966 | CF | 99 | 146 | 3 | LOC. SAN BIAGIO ALLA RASSINATA, 34 | ART. 27 L.R. 39/2000 |
| AR | AREZZO | 57765 | CF | 99 | 169 | | LOCALITA' SAN BIAGIO ALLA RASSINATA | ART. 27 L.R. 39/2000 |
| AR | BADIA TEDALDA | 110 | CF | 102 | 8 | | STRADA VICINALE MONTERANO SNC | ART. 27 L.R. 39/2000 |
| AR | BADIA TEDALDA | 391 | CF | 79 | 5 | 2 | MONTEFORTINO SNC - CA' BARILE | ART. 27 L.R. 39/2000 |
| AR | BADIA TEDALDA | 392 | CF | 79 | 5 | 3 | MONTEFORTINO SNC - CA' BARILE | ART. 27 L.R. 39/2000 |
| AR | BADIA TEDALDA | 58424 | CF | 90 | 26 | | LOCALITA' STIAVOLA SN | ART. 27 L.R. 39/2000 |
| AR | BADIA TEDALDA | 111 | CF | 92 | 42 | | LOC. PISCINA NERA SNC | ART. 27 L.R. 39/2000 |
| AR | BIBBIENA | 58357 | CF | 37 | 93 | 2 | NUCLEO GIONA, SNC | ART. 27 L.R. 39/2000 |
| AR | BIBBIENA | 58358 | CF | 37 | 93 | 3 | NUCLEO GIONA, SNC | ART. 27 L.R. 39/2000 |
| AR | BIBBIENA | 1448 | CF | 64 | 251 | 2 | LOC. PIANACCI - SOCI | ART. 27 L.R. 39/2000 |
| AR | BIBBIENA | 1447 | CF | 64 | 251 | 3 | LOC. PIANACCI - SOCI SNC | ART. 27 L.R. 39/2000 |
| AR | BIBBIENA | 1650 | CF | 64 | 251 | 4 | LOC. PIANACCI - SOCI SNC | ART. 27 L.R. 39/2000 |
| AR | BIBBIENA | 1651 | CF | 64 | 251 | 5 | LOC. PIANACCI - SOCI SNC | ART. 27 L.R. 39/2000 |
| AR | BIBBIENA | 1652 | CF | 64 | 251 | 6 | LOC. PIANACCI - SOCI SNC | ART. 27 L.R. 39/2000 |
| AR | BIBBIENA | 1653 | CF | 64 | 251 | 7 | LOC. PIANACCI - SOCI SNC | ART. 27 L.R. 39/2000 |
| AR | CAPRESE MICHELANGELO | 393 | CF | 51 | 170 | | VIA ALPE FAGGETTA FONTE DELLA GALLETTA | ART. 27 L.R. 39/2000 |
| AR | CASTEL SAN NICCOLO' | 1713 | CF | 69 | 116 | | CASUCCIA DEL MICHELI SNC - LOC.CROCINA | ART. 27 L.R. 39/2000 |
| AR | CASTEL SAN NICCOLO' | 55812 | CF | 69 | 121 | | LOCALITA' CASUCCIA DEL MICHELI | ART. 27 L.R. 39/2000 |
| AR | CASTEL SAN NICCOLO' | 55862 | CF | 69 | 123 | | LOC.CASUCCIA DEL MICHELI SNC | ART. 27 L.R. 39/2000 |
| AR | CASTEL SAN NICCOLO' | 55814 | CF | 69 | 125 | | LOCALITA' CASUCCIA DEL MICHELI | ART. 27 L.R. 39/2000 |
| AR | CASTEL SAN NICCOLO' | 57629 | CF | 69 | 68 | | LOCALITA' CASUCCIA DEL MICHELI SNC | ART. 27 L.R. 39/2000 |
| AR | CASTEL SAN NICCOLO' | 57630 | CF | 75 | 102 | | LOCALITA' CETICA MARTELLINE | ART. 27 L.R. 39/2000 |
| AR | CASTEL SAN NICCOLO' | 55813 | CF | 75 | 130 | | LOCALITA' CETICA MARTELLINE SNC | ART. 27 L.R. 39/2000 |
| AR | CASTEL SAN NICCOLO' | 55810 | CF | 79 | 26 | | LOCALITA' RIMAGGIO SNC | ART. 27 L.R. 39/2000 |
| AR | CASTEL SAN NICCOLO' | 55811 | CF | 79 | 28 | | LOCALITA' RIMAGGIO SNC | ART. 27 L.R. 39/2000 |
| AR | CASTEL SAN NICCOLO' | 1714 | CF | 82 | 61 | | LOC. MASSI GROSSI SNC | ART. 27 L.R. 39/2000 |
| AR | CASTEL SAN NICCOLO' | 1449 | CF | 90 | 35 | | LOC. LA PORTA SNC - FONTE AL DUCA | ART. 27 L.R. 39/2000 |
| AR | CASTIGLION FIBOCCHI | 58488 | CF | 1 | 74 | | | ART. 27 L.R. 39/2000 |
| AR | CASTIGLION FIBOCCHI | 54994 | CF | 1 | 79 | | VIA VALDARNO CASENTINESE, SC | ART. 27 L.R. 39/2000 |
| AR | CASTIGLION FIORENTINO | 57388 | CF | 19 | 22 | 2 | LOC. LARGNANO, 18 | ART. 27 L.R. 39/2000 |
| AR | CASTIGLION FIORENTINO | 57389 | CF | 19 | 22 | 3 | LOC. LARGNANO, 18 | ART. 27 L.R. 39/2000 |
| AR | CASTIGLION FIORENTINO | 58282 | CF | 20 | 101 | | | ART. 27 L.R. 39/2000 |
| AR | CASTIGLION FIORENTINO | 58283 | CF | 20 | 102 | | | ART. 27 L.R. 39/2000 |
| AR | CAVRIGLIA | 424 | CF | 14 | 115 | | MONTEDOMENICI | ART. 27 L.R. 39/2000 |
| AR | CAVRIGLIA | 425 | CF | 19 | 12 | 1 | VIA DELLE MINIERE N.384-SANTA BARBARA | ART. 27 L.R. 39/2000 |
| AR | CAVRIGLIA | 430 | CF | 19 | 12 | 11 | VIA DELLE MINIERE N.386-SANTA BARBARA | ART. 27 L.R. 39/2000 |
| AR | CAVRIGLIA | 431 | CF | 19 | 12 | 12 | VIA DELLE MINIERE N.386-SANTA BARBARA | ART. 27 L.R. 39/2000 |
| AR | CAVRIGLIA | 426 | CF | 19 | 12 | 2 | VIA DELLE MINIERE N.384-SANTA BARBARA | ART. 27 L.R. 39/2000 |
| AR | CAVRIGLIA | 427 | CF | 19 | 12 | 3 | VIA DELLE MINIERE N.383-SANTA BARBARA | ART. 27 L.R. 39/2000 |
| AR | CAVRIGLIA | 428 | CF | 19 | 12 | 6 | VIA DELLE MINIERE N.383-SANTA BARBARA | ART. 27 L.R. 39/2000 |
| AR | CAVRIGLIA | 429 | CF | 19 | 12 | 8 | VIA DELLE MINIERE N.383-SANTA BARBARA | ART. 27 L.R. 39/2000 |
| AR | CAVRIGLIA | 289 | CF | 19 | 8 | 10 | VIA DELLE MINIERE N.226-SANTA BARBARA | ART. 27 L.R. 39/2000 |
| AR | CAVRIGLIA | 101 | CF | 19 | 8 | 5 | VIA DELLE MINIERE N.226-SANTA BARBARA | ART. 27 L.R. 39/2000 |
| AR | CAVRIGLIA | 102 | CF | 19 | 8 | 6 | VIA DELLE MINIERE N.226-SANTA BARBARA | ART. 27 L.R. 39/2000 |
| AR | CAVRIGLIA | 103 | CF | 19 | 8 | 7 | VIA DELLE MINIERE N.226-SANTA BARBARA | ART. 27 L.R. 39/2000 |
| AR | CAVRIGLIA | 287 | CF | 19 | 8 | 8 | VIA DELLE MINIERE N.226-SANTA BARBARA | ART. 27 L.R. 39/2000 |
| AR | CAVRIGLIA | 288 | CF | 19 | 8 | 9 | VIA DELLE MINIERE N.226-SANTA BARBARA | ART. 27 L.R. 39/2000 |
| AR | CAVRIGLIA | 60863 | CF | 22 | 246 | | LOC. TREGLI | ART. 27 L.R. 39/2000 |
| AR | CHITIGNANO | 57631 | CF | 10 | 11 | | LOCALITA' LA CASINA DELL' ALPE | ART. 27 L.R. 39/2000 |

| PROVINCIA | COMUNE | ID | TIPO CATASTO | FOGLIO | P.LLA | SUB. | INDIRIZZO CENSUARIO | USO PRINCIPALE |
|-----------|---------------------|-------|--------------|--------|-------|------|---|----------------------|
| AR | CHITIGNANO | 57632 | CF | 10 | 30 | 1 | LOCALITA' STABBI | ART. 27 L.R. 39/2000 |
| AR | CHITIGNANO | 57633 | CF | 10 | 30 | 2 | LOCALITA' STABBI | ART. 27 L.R. 39/2000 |
| AR | CHITIGNANO | 1695 | CF | 10 | 47 | | VIA IL RAGGIO | ART. 27 L.R. 39/2000 |
| AR | CHITIGNANO | 57635 | CF | 11 | 11 | | LOCALITA' LA CASINA DELL' ALPE SNC | ART. 27 L.R. 39/2000 |
| AR | CHITIGNANO | 57636 | CF | 15 | 4 | | LOCALITA' CASA NUOVA | ART. 27 L.R. 39/2000 |
| AR | CHIUSI DELLA VERNA | 57638 | CF | 108 | 15 | | LOCALITA' PIAN D'ACERO | ART. 27 L.R. 39/2000 |
| AR | CHIUSI DELLA VERNA | 57640 | CF | 108 | 5 | 2 | LOCALITA' PIAN D'ACERO | ART. 27 L.R. 39/2000 |
| AR | CHIUSI DELLA VERNA | 57641 | CF | 108 | 5 | 3 | LOCALITA' PIAN D'ACERO | ART. 27 L.R. 39/2000 |
| AR | CHIUSI DELLA VERNA | 57642 | CF | 30 | 10 | | LOCALITA' CASA SANTICCHIO | ART. 27 L.R. 39/2000 |
| AR | CHIUSI DELLA VERNA | 1715 | CF | 8 | 137 | | LOCALITA' LA STORCA SNC | ART. 27 L.R. 39/2000 |
| AR | CORTONA | 801 | CF | 100 | 125 | 2 | PODERE DELL'ABBADIA | ART. 27 L.R. 39/2000 |
| AR | CORTONA | 765 | CF | 100 | 125 | 3 | PODERE DELL'ABBADIA | ART. 27 L.R. 39/2000 |
| AR | CORTONA | 899 | CF | 121 | 29 | | FORTE AL CARMINE | ART. 27 L.R. 39/2000 |
| AR | CORTONA | 312 | CF | 122 | 119 | | LOC. MONTE GINEZZO | ART. 27 L.R. 39/2000 |
| AR | CORTONA | 762 | CF | 122 | 36 | 2 | CASE SPARSE VALLECCHIE-MONTANARE | ART. 27 L.R. 39/2000 |
| AR | CORTONA | 763 | CF | 122 | 36 | 3 | CASE SPARSE VALLECCHIE-MONTANARE | ART. 27 L.R. 39/2000 |
| AR | CORTONA | 764 | CF | 122 | 36 | 4 | CASE SPARSE VALLECCHIE-MONTANARE | ART. 27 L.R. 39/2000 |
| AR | CORTONA | 766 | CF | 122 | 36 | 5 | CASE SPARSE VALLECCHIE-MONTANARE | ART. 27 L.R. 39/2000 |
| AR | CORTONA | 816 | CF | 159 | 36 | | FORTE AL CARMINE | ART. 27 L.R. 39/2000 |
| AR | LORO CIUFFENNA | 98 | CF | 43 | 107 | | TRAPPOLA N.12 | ART. 27 L.R. 39/2000 |
| AR | LORO CIUFFENNA | 57543 | CF | 44 | 166 | | LOCALITA' TRAPPOLA | ART. 27 L.R. 39/2000 |
| AR | LORO CIUFFENNA | 58922 | CF | 58 | 176 | 1 | SRADA PANORAMICA DEL PRATOMAGNO SNC | ART. 27 L.R. 39/2000 |
| AR | LORO CIUFFENNA | 58923 | CF | 58 | 176 | 2 | SRADA PANORAMICA DEL PRATOMAGNO SNC | ART. 27 L.R. 39/2000 |
| AR | LORO CIUFFENNA | 57541 | CF | 66 | 285 | | LOCALITA' ANCIOLINA | ART. 27 L.R. 39/2000 |
| AR | LORO CIUFFENNA | 58497 | CF | 68 | 131 | | STRADA PANORAMICA DEL PRATOMAGNO SNC | ART. 27 L.R. 39/2000 |
| AR | LORO CIUFFENNA | 58498 | CF | 79 | 174 | | LOCALITA' SERCOGNANO | ART. 27 L.R. 39/2000 |
| AR | LORO CIUFFENNA | 58499 | CF | 79 | 58 | | LOCALITA' SERCOGNANO | ART. 27 L.R. 39/2000 |
| AR | LORO CIUFFENNA | 58501 | CF | 79 | 76 | | | ART. 27 L.R. 39/2000 |
| AR | LORO CIUFFENNA | 96 | CF | 91 | 45 | | LOC. LE CONIOLA | ART. 27 L.R. 39/2000 |
| AR | LORO CIUFFENNA | 54995 | CF | 91 | 62 | | VIA SETTE PONTI LEVANBE SNC | ART. 27 L.R. 39/2000 |
| AR | ORTIGNANO RAGGIOLO | 1450 | CF | 31 | 11 | | LOC.BUITTE SNC | ART. 27 L.R. 39/2000 |
| AR | PIEVE SANTO STEFANO | 58120 | CF | 11 | 4 | | | ART. 27 L.R. 39/2000 |
| AR | PIEVE SANTO STEFANO | 121 | CF | 129 | 42 | | PIAN DI CAPANNA | ART. 27 L.R. 39/2000 |
| AR | PIEVE SANTO STEFANO | 58121 | CF | 13 | 7 | | | ART. 27 L.R. 39/2000 |
| AR | PIEVE SANTO STEFANO | 122 | CF | 136 | 56 | 1 | LOC. SIGLIANO ALTO | ART. 27 L.R. 39/2000 |
| AR | PIEVE SANTO STEFANO | 1731 | CF | 136 | 56 | 2 | LOC. SIGLIANO ALTO | ART. 27 L.R. 39/2000 |
| AR | PIEVE SANTO STEFANO | 58122 | CF | 136 | 73 | | LOCALITA' SIGLIANO SNC | ART. 27 L.R. 39/2000 |
| AR | PIEVE SANTO STEFANO | 58119 | CF | 15 | 4 | 5 | LOCALITA' VALSAVIGNONE LE GUALANCIOLE SNC | ART. 27 L.R. 39/2000 |
| AR | PIEVE SANTO STEFANO | 58123 | CF | 20 | 7 | | LOCALITA' VALSAVIGNONE FRATELLE | ART. 27 L.R. 39/2000 |
| AR | PIEVE SANTO STEFANO | 58124 | CF | 3 | 48 | | | ART. 27 L.R. 39/2000 |
| AR | PIEVE SANTO STEFANO | 58125 | CF | 4 | 43 | | LOCALITA' VALSAVIGNONE MONTENERO | ART. 27 L.R. 39/2000 |
| AR | PIEVE SANTO STEFANO | 92 | CF | 5 | 69 | | LOC. VALSAVIGNONE - CERIGNONE | ART. 27 L.R. 39/2000 |
| AR | PIEVE SANTO STEFANO | 129 | CF | 79 | 29 | | LOC. FOGNANO | ART. 27 L.R. 39/2000 |
| AR | PIEVE SANTO STEFANO | 58126 | CF | 88 | 9 | | | ART. 27 L.R. 39/2000 |
| AR | POPPI | 1422 | CF | 17 | 220 | | VIA CAMPO DELL'AGIO SNC | ART. 27 L.R. 39/2000 |
| AR | POPPI | 1423 | CF | 23 | 159 | | LOC. ACQUA FREDDA SNC | ART. 27 L.R. 39/2000 |
| AR | POPPI | 2040 | CF | 27 | 183 | | VIA ASQUA CAMALDOLI 12/14 | ART. 27 L.R. 39/2000 |
| AR | POPPI | 1742 | CF | 27 | 185 | 2 | LOC. ASQUA | ART. 27 L.R. 39/2000 |
| AR | POPPI | 1743 | CF | 27 | 185 | 3 | LOC. ASQUA | ART. 27 L.R. 39/2000 |
| AR | POPPI | 57643 | CF | 30 | 17 | | LOCALITA' CAMALDOLI | ART. 27 L.R. 39/2000 |
| AR | POPPI | 1666 | CF | 30 | 82 | | LOC. CAMALDOLI SNC | ART. 27 L.R. 39/2000 |
| AR | POPPI | 1740 | CF | 31 | 67 | | VIA PUCINI SNC - LOC. CAMALDOLI | ART. 27 L.R. 39/2000 |
| AR | POPPI | 1429 | CF | 36 | 53 | | LOC. CAMALDOLI SNC | ART. 27 L.R. 39/2000 |
| AR | POPPI | 1430 | CF | 36 | 54 | | LOC. CAMALDOLI SNC | ART. 27 L.R. 39/2000 |
| AR | POPPI | 1431 | CF | 36 | 55 | | LOC. CAMALDOLI SNC | ART. 27 L.R. 39/2000 |

| PROVINCIA | COMUNE | ID | TIPO CATASTO | FOGLIO | P.LLA | SUB. | INDIRIZZO CENSUARIO | USO PRINCIPALE |
|-----------|-------------------|-------|--------------|--------|-------|------|---------------------------------------|----------------------|
| AR | POPPI | 1665 | CF | 36 | 58 | | VIA DEL CORNIOLO SNC | ART. 27 L.R. 39/2000 |
| AR | POPPI | 2039 | CF | 36 | 61 | | VIA CERRETA CAMALDOLI SNC | ART. 27 L.R. 39/2000 |
| AR | PRATOVECCHIO STIA | 57644 | CF | 11 | 28 | | | ART. 27 L.R. 39/2000 |
| AR | PRATOVECCHIO STIA | 57645 | CF | 2 | 16 | | LOCALITA' GAVISERRI | ART. 27 L.R. 39/2000 |
| AR | PRATOVECCHIO STIA | 57647 | CF | 20 | 26 | 2 | LOCALITA' TERRICOLA SNC | ART. 27 L.R. 39/2000 |
| AR | PRATOVECCHIO STIA | 57648 | CF | 20 | 26 | 3 | LOCALITA' TERRICOLA SNC | ART. 27 L.R. 39/2000 |
| AR | PRATOVECCHIO STIA | 60941 | CF | 22 | 14 | | LOC. PAPIANO CASATO | ART. 27 L.R. 39/2000 |
| AR | PRATOVECCHIO STIA | 57649 | CF | 24 | 35 | | | ART. 27 L.R. 39/2000 |
| AR | PRATOVECCHIO STIA | 57650 | CF | 24 | 37 | | | ART. 27 L.R. 39/2000 |
| AR | PRATOVECCHIO STIA | 276 | CF | 26 | 58 | | GAVISERRI | ART. 27 L.R. 39/2000 |
| AR | PRATOVECCHIO STIA | 227 | CF | 28 | 60 | | STRADA VICINALE IMPOSTO | ART. 27 L.R. 39/2000 |
| AR | PRATOVECCHIO STIA | 60878 | CF | 37 | 71 | | LOC. PIANELLI | ART. 27 L.R. 39/2000 |
| AR | PRATOVECCHIO STIA | 55805 | CF | 37 | 80 | | LOCALITA' MONTALTO SNC | ART. 27 L.R. 39/2000 |
| AR | PRATOVECCHIO STIA | 55806 | CF | 40 | 32 | 4 | LOCALITA' SAMBUCELLI | ART. 27 L.R. 39/2000 |
| AR | PRATOVECCHIO STIA | 55807 | CF | 40 | 32 | 5 | LOCALITA' SAMBUCELLI | ART. 27 L.R. 39/2000 |
| AR | PRATOVECCHIO STIA | 55808 | CF | 40 | 32 | 6 | LOCALITA' SAMBUCELLI | ART. 27 L.R. 39/2000 |
| AR | PRATOVECCHIO STIA | 55809 | CF | 40 | 32 | 8 | LOCALITA' CASANOVA SNC | ART. 27 L.R. 39/2000 |
| AR | PRATOVECCHIO STIA | 57653 | CF | 51 | 22 | 2 | | ART. 27 L.R. 39/2000 |
| AR | PRATOVECCHIO STIA | 57654 | CF | 51 | 22 | 3 | | ART. 27 L.R. 39/2000 |
| AR | PRATOVECCHIO STIA | 57655 | CF | 51 | 22 | 4 | | ART. 27 L.R. 39/2000 |
| AR | PRATOVECCHIO STIA | 57656 | CF | 51 | 22 | 5 | | ART. 27 L.R. 39/2000 |
| AR | PRATOVECCHIO STIA | 1748 | CF | 6 | 79 | | LOC. IL LAGO | ART. 27 L.R. 39/2000 |
| AR | PRATOVECCHIO STIA | 60940 | CF | 9 | 2 | | LOC. VALLUCCIOLE | ART. 27 L.R. 39/2000 |
| AR | PRATOVECCHIO STIA | 1420 | CF | 9 | 41 | | CASA OIA SNC - VALLUCCIOLE | ART. 27 L.R. 39/2000 |
| AR | SANSEPOLCRO | 58130 | CF | 10 | 4 | | | ART. 27 L.R. 39/2000 |
| AR | SANSEPOLCRO | 58131 | CF | 10 | 8 | | FRAZIONE ABOCA | ART. 27 L.R. 39/2000 |
| AR | SANSEPOLCRO | 115 | CF | 11 | 2 | 1 | LOC. LA MONTAGNA N.62/A - LA SPINELLA | ART. 27 L.R. 39/2000 |
| AR | SANSEPOLCRO | 56996 | CF | 11 | 2 | 2 | FRAZ. MONTAGNA N.62/A - LA SPINELLA | ART. 27 L.R. 39/2000 |
| AR | SANSEPOLCRO | 1590 | CF | 18 | 114 | | ACQUITRINA - FRAZIONE PARADISO SNC | ART. 27 L.R. 39/2000 |
| AR | SANSEPOLCRO | 60935 | CF | 21 | 117 | | FRAZIONE MONTAGNA SNC | ART. 27 L.R. 39/2000 |
| AR | SANSEPOLCRO | 60934 | CF | 21 | 118 | | FRAZIONE MONTAGNA SNC | ART. 27 L.R. 39/2000 |
| AR | SANSEPOLCRO | 56472 | CF | 23 | 125 | | FRAZIONE MONTAGNA | ART. 27 L.R. 39/2000 |
| AR | SANSEPOLCRO | 9 | CF | 23 | 20 | | LOC. MONTAGNA 63 | ART. 27 L.R. 39/2000 |
| AR | SANSEPOLCRO | 1649 | CF | 28 | 81 | 1 | ACQUITRINA SNC - FRAZIONE PARADISO | ART. 27 L.R. 39/2000 |
| AR | SANSEPOLCRO | 60937 | CF | 28 | 85 | 2 | FRAZIONE PARADISO SNC | ART. 27 L.R. 39/2000 |
| AR | SANSEPOLCRO | 60938 | CF | 28 | 85 | 3 | FRAZIONE PARADISO SNC | ART. 27 L.R. 39/2000 |
| AR | SANSEPOLCRO | 3744 | CF | 44 | 22 | | STRADA COMUNALE MONTEVICCHI | ART. 27 L.R. 39/2000 |
| AR | SESTINO | 58133 | CF | 69 | 120 | | | ART. 27 L.R. 39/2000 |
| AR | SESTINO | 58134 | CF | 71 | 4 | | | |
| AR | SESTINO | 58135 | CF | 73 | 12 | | | ART. 27 L.R. 39/2000 |
| AR | SUBBIANO | 60267 | CF | 17 | 100 | | LOCALITA' IL CASOTTO SNC | ART. 27 L.R. 39/2000 |
| AR | SUBBIANO | 56692 | CF | 17 | 15 | 2 | FRAZ. VOGOGNANO, 81 | ART. 27 L.R. 39/2000 |
| AR | SUBBIANO | 113 | CF | 17 | 34 | 1 | LOC. IL CASOTTO | ART. 27 L.R. 39/2000 |
| AR | SUBBIANO | 112 | CF | 17 | 7 | 1 | LOC. LA CASINA - CASOTTO SNC | ART. 27 L.R. 39/2000 |
| AR | SUBBIANO | 1752 | CF | 17 | 7 | 2 | LOC. LA CASINA - CASOTTO SNC | ART. 27 L.R. 39/2000 |
| AR | SUBBIANO | 60268 | CF | 17 | 95 | | LOCALITA' IL CASOTTO SNC | ART. 27 L.R. 39/2000 |
| AR | SUBBIANO | 60269 | CF | 17 | 96 | | LOCALITA' IL CASOTTO | ART. 27 L.R. 39/2000 |
| AR | SUBBIANO | 57628 | CF | 18 | 51 | | LOC. LE CASELLE | ART. 27 L.R. 39/2000 |
| AR | SUBBIANO | 1312 | CF | 19 | 32 | 2 | LOC. LE CASELLE SNC - CASE TAVERNI | ART. 27 L.R. 39/2000 |
| AR | SUBBIANO | 1313 | CF | 19 | 32 | 3 | LOC. LE CASELLE SNC - CASE TAVERNI | ART. 27 L.R. 39/2000 |
| AR | SUBBIANO | 1314 | CF | 19 | 32 | 4 | LOC. LE CASELLE SNC - CASE TAVERNI | ART. 27 L.R. 39/2000 |
| AR | SUBBIANO | 1315 | CF | 19 | 32 | 5 | LOC. LE CASELLE SNC - CASE TAVERNI | ART. 27 L.R. 39/2000 |
| AR | SUBBIANO | 1316 | CF | 19 | 32 | 6 | LOC. LE CASELLE SNC - CASE TAVERNI | ART. 27 L.R. 39/2000 |
| AR | SUBBIANO | 1317 | CF | 19 | 32 | 8 | LOC. LE CASELLE SNC - CASE TAVERNI | ART. 27 L.R. 39/2000 |
| AR | SUBBIANO | 1428 | CF | 19 | 62 | | FONTE AL BAREGNO SNC | ART. 27 L.R. 39/2000 |

| PROVINCIA | COMUNE | ID | TIPO CATASTO | FOGLIO | P.LLA | SUB. | INDIRIZZO CENSUARIO | USO PRINCIPALE |
|-----------|----------------------|-------|--------------|--------|-------|------|---|----------------------|
| AR | SUBBIANO | 60280 | CF | 26 | 172 | | LOC. RANCACCIO | ART. 27 L.R. 39/2000 |
| AR | SUBBIANO | 54996 | CF | 27 | 123 | | LOCALITA' LE CASELLE SNC | ART. 27 L.R. 39/2000 |
| AR | SUBBIANO | 114 | CF | 8 | 29 | 1 | VIA S.LUIGI,77-CASALE SNC | ART. 27 L.R. 39/2000 |
| AR | SUBBIANO | 293 | CF | 8 | 29 | 2 | VIA S.LUIGI,77-CASALE SNC | ART. 27 L.R. 39/2000 |
| AR | TALLA | 58898 | CF | 12 | 5 | | LOC. PONTENANO C.S. BADIA SANTA TRINITA' SNC | ART. 27 L.R. 39/2000 |
| AR | TALLA | 57658 | CF | 17 | 52 | | LOCALITA' PONTENANO LA CROCE | ART. 27 L.R. 39/2000 |
| AR | TALLA | 58378 | CF | 17 | 560 | | | ART. 27 L.R. 39/2000 |
| AR | TALLA | 58641 | CF | 17 | 560 | 2 | LOCALITA' PONTENANO C. S. BADIA SANTA TRINITA SNC | ART. 27 L.R. 39/2000 |
| AR | TALLA | 58642 | CF | 17 | 560 | 3 | LOCALITA' PONTENANO C. S. BADIA SANTA TRINITA SNC | ART. 27 L.R. 39/2000 |
| AR | TALLA | 58639 | CF | 17 | 561 | | LOCALITA' PONTENANO C. S. BADIA SANTA TRINITA SNC | ART. 27 L.R. 39/2000 |
| AR | TALLA | 57659 | CF | 29 | 16 | | LOCALITA' PONTENANO C. S. FONTE CAVALLARI | ART. 27 L.R. 39/2000 |
| AR | TALLA | 1421 | CF | 29 | 17 | | LOC. PONTENANO SNC FONTE CAVALLARI | ART. 27 L.R. 39/2000 |
| AR | TALLA | 57660 | CF | 43 | 27 | | LOCALITA' TALLA CASTAGNOLI | ART. 27 L.R. 39/2000 |
| AR | TALLA | 57661 | CF | 43 | 43 | | LOCALITA' TALLA CASTAGNOLI | ART. 27 L.R. 39/2000 |
| AR | TALLA | 57662 | CF | 43 | 51 | | LOCALITA' TALLA CASTAGNOLI | ART. 27 L.R. 39/2000 |
| AR | TALLA | 57663 | CF | 53 | 4 | | LOCALITA' TALLA CASTAGNOLI | ART. 27 L.R. 39/2000 |
| FI | BARBERINO DI MUGELLO | 1768 | CF | 74 | 122 | 100 | VIA DI MONTECUCCOLI N.4 | ART. 27 L.R. 39/2000 |
| FI | BARBERINO DI MUGELLO | 56625 | CF | 74 | 123 | 2 | VIA MONTECUCCOLI | ART. 27 L.R. 39/2000 |
| FI | BARBERINO DI MUGELLO | 56626 | CF | 74 | 123 | 3 | VIA MONTECUCCOLI | ART. 27 L.R. 39/2000 |
| FI | BARBERINO DI MUGELLO | 59347 | CF | 74 | 125 | | VIA MONTECUCCOLI SNC | ART. 27 L.R. 39/2000 |
| FI | BARBERINO DI MUGELLO | 307 | CF | 74 | 126 | | VIA DI MONTECUCCOLI N.15 | ART. 27 L.R. 39/2000 |
| FI | BARBERINO DI MUGELLO | 11 | CF | 74 | 83 | 3 | VIA DI MONTECUCCOLI N.4 | ART. 27 L.R. 39/2000 |
| FI | BARBERINO DI MUGELLO | 59346 | CF | 74 | 84 | 500 | VIA MONTECUCCOLI SNC | ART. 27 L.R. 39/2000 |
| FI | BARBERINO DI MUGELLO | 58928 | CF | 75 | 105 | 1 | VIA PULICA n. 29 | ART. 27 L.R. 39/2000 |
| FI | BARBERINO DI MUGELLO | 58929 | CF | 75 | 105 | 2 | VIA PULICA snc | ART. 27 L.R. 39/2000 |
| FI | BARBERINO DI MUGELLO | 406 | CF | 90 | 11 | 2 | VIA CROCI SNC | ART. 27 L.R. 39/2000 |
| FI | BARBERINO DI MUGELLO | 407 | CF | 90 | 11 | 3 | VIA CROCI SNC | ART. 27 L.R. 39/2000 |
| FI | BARBERINO DI MUGELLO | 408 | CF | 90 | 11 | 4 | VIA CROCI SNC | ART. 27 L.R. 39/2000 |
| FI | BARBERINO DI MUGELLO | 409 | CF | 90 | 11 | 5 | VIA CROCI SNC | ART. 27 L.R. 39/2000 |
| FI | BARBERINO DI MUGELLO | 57345 | CF | 90 | 199 | | | ART. 27 L.R. 39/2000 |
| FI | BORGO SAN LORENZO | 802 | CF | 11 | 27 | 500 | LOC. RAZZUOLO SNC - VALDICCIOLI | ART. 27 L.R. 39/2000 |
| FI | BORGO SAN LORENZO | 1453 | CF | 11 | 27 | 501 | LOC. RAZZUOLO SNC - VALDICCIOLI | ART. 27 L.R. 39/2000 |
| FI | BORGO SAN LORENZO | 582 | CF | 13 | 10 | 2 | VIA FAENTINA N.52 | ART. 27 L.R. 39/2000 |
| FI | BORGO SAN LORENZO | 583 | CF | 13 | 10 | 3 | VIA FAENTINA N.52 | ART. 27 L.R. 39/2000 |
| FI | BORGO SAN LORENZO | 584 | CF | 13 | 10 | 5 | VIA FAENTINA N.52 | ART. 27 L.R. 39/2000 |
| FI | BORGO SAN LORENZO | 585 | CF | 13 | 10 | 6 | VIA FAENTINA N.52 | ART. 27 L.R. 39/2000 |
| FI | BORGO SAN LORENZO | 900 | CF | 19 | 10 | 1 | LOC. GREZZANO SNC | ART. 27 L.R. 39/2000 |
| FI | BORGO SAN LORENZO | 1705 | CF | 19 | 10 | 502 | LOC. GREZZANO SNC | ART. 27 L.R. 39/2000 |
| FI | BORGO SAN LORENZO | 562 | CF | 20 | 208 | | CASA D'ERCI - LOC.GREZZANO SNC | ART. 27 L.R. 39/2000 |
| FI | BORGO SAN LORENZO | 563 | CF | 20 | 210 | | LOC. GREZZANO SNC | ART. 27 L.R. 39/2000 |
| FI | BORGO SAN LORENZO | 57346 | CF | 29 | 26 | 1 | | ART. 27 L.R. 39/2000 |
| FI | BORGO SAN LORENZO | 57347 | CF | 29 | 26 | 2 | | ART. 27 L.R. 39/2000 |
| FI | BORGO SAN LORENZO | 57348 | CF | 29 | 27 | | | ART. 27 L.R. 39/2000 |
| FI | BORGO SAN LORENZO | 56942 | CF | 4 | 6 | | LOC. CASAGLIA SNC | ART. 27 L.R. 39/2000 |
| FI | BORGO SAN LORENZO | 561 | CF | 44 | 7 | 2 | LOC. SANT'ANSANO SNC | ART. 27 L.R. 39/2000 |
| FI | FIRENZUOLA | 57138 | CF | 220 | 56 | 500 | VIA MOLINUCCIO COLLINA N. 4281B | ART. 27 L.R. 39/2000 |
| FI | FIRENZUOLA | 57137 | CF | 220 | 56 | 501 | VIA MOLINUCCIO COLLINA N. 4281B | ART. 27 L.R. 39/2000 |
| FI | FIRENZUOLA | 57362 | CF | 220 | 58 | 1 | | ART. 27 L.R. 39/2000 |
| FI | FIRENZUOLA | 57363 | CF | 220 | 58 | 2 | | ART. 27 L.R. 39/2000 |
| FI | FIRENZUOLA | 57364 | CF | 220 | 59 | 1 | | ART. 27 L.R. 39/2000 |
| FI | FIRENZUOLA | 57365 | CF | 220 | 59 | 2 | | ART. 27 L.R. 39/2000 |
| FI | FIRENZUOLA | 58858 | CF | 220 | 98 | | VIA MOLINUCCIO SNC | ART. 27 L.R. 39/2000 |
| FI | FIRENZUOLA | 321 | CF | 220 | A | | VIA BORDIGNANO LE GRILLOSE | ART. 27 L.R. 39/2000 |
| FI | FIRENZUOLA | 55734 | CF | 223 | 100 | | VIA MOLINUCCIO COLLINA SNC | ART. 27 L.R. 39/2000 |
| FI | FIRENZUOLA | 55732 | CF | 223 | 107 | | VIA MOLINUCCIO COLLINA 4343C | ART. 27 L.R. 39/2000 |

| PROVINCIA | COMUNE | ID | TIPO CATASTO | FOGLIO | P.LLA | SUB. | INDIRIZZO CENSUARIO | USO PRINCIPALE |
|-----------|------------|-------|--------------|--------|-------|------|---|----------------------|
| FI | FIRENZUOLA | 55733 | CF | 223 | 108 | | VIA MOLINUCCIO COLLINA 4343D | ART. 27 L.R. 39/2000 |
| FI | FIRENZUOLA | 57351 | CF | 223 | 67 | | | ART. 27 L.R. 39/2000 |
| FI | FIRENZUOLA | 56960 | CF | 223 | 78 | 500 | VIA MOLINUCCIO n.898 | ART. 27 L.R. 39/2000 |
| FI | FIRENZUOLA | 570 | CF | 231 | 100 | 1 | VIA DI MOSCHETA SNC | ART. 27 L.R. 39/2000 |
| FI | FIRENZUOLA | 567 | CF | 231 | 100 | 2 | VIA DI MOSCHETA SNC | ART. 27 L.R. 39/2000 |
| FI | FIRENZUOLA | 568 | CF | 231 | 100 | 3 | VIA DI MOSCHETA SNC | ART. 27 L.R. 39/2000 |
| FI | FIRENZUOLA | 566 | CF | 231 | 100 | 500 | LOC. MOSCHETA N.880/B | ART. 27 L.R. 39/2000 |
| FI | FIRENZUOLA | 571 | CF | 231 | 100 | 501 | LOC. MOSCHETA N.880/D | ART. 27 L.R. 39/2000 |
| FI | FIRENZUOLA | 572 | CF | 231 | 100 | 503 | LOC. MOSCHETA N.880/D | ART. 27 L.R. 39/2000 |
| FI | FIRENZUOLA | 1330 | CF | 231 | 100 | 506 | LOC. MOSCHETA N.880/D | ART. 27 L.R. 39/2000 |
| FI | FIRENZUOLA | 58766 | CF | 231 | 100 | 508 | VIA MOSCHETA SNC | ART. 27 L.R. 39/2000 |
| FI | FIRENZUOLA | 58767 | CF | 231 | 100 | 509 | VIA MOSCHETA N. 880 N. B | ART. 27 L.R. 39/2000 |
| FI | FIRENZUOLA | 569 | CF | 231 | 100 | 9 | VIA DI MOSCHETA SNC | ART. 27 L.R. 39/2000 |
| FI | FIRENZUOLA | 55731 | CF | 231 | 103 | | VIA MOSCHETA GIOGARELLO 794 | ART. 27 L.R. 39/2000 |
| FI | FIRENZUOLA | 58779 | CF | 231 | 107 | | VIA MOSCHETA GIOGARELLO N. 832A N. 932B | ART. 27 L.R. 39/2000 |
| FI | FIRENZUOLA | 58780 | CF | 231 | 108 | | LOC. MOSCHETA SNC | ART. 27 L.R. 39/2000 |
| FI | FIRENZUOLA | 55729 | CF | 231 | 111 | | VIA MOSCHETA SERRA 1130/B | ART. 27 L.R. 39/2000 |
| FI | FIRENZUOLA | 322 | CF | 231 | 27 | 200 | VIA DI MOSCHETA N.2 | ART. 27 L.R. 39/2000 |
| FI | FIRENZUOLA | 323 | CF | 231 | 27 | 201 | VIA DI MOSCHETA N.2 | ART. 27 L.R. 39/2000 |
| FI | FIRENZUOLA | 57961 | CF | 231 | 28 | 500 | VIA MOSCHETA GIOGARELLO N. 868 N. 880A | ART. 27 L.R. 39/2000 |
| FI | FIRENZUOLA | 58769 | CF | 231 | 35 | 200 | VIA MOSCHETA N. 6 | ART. 27 L.R. 39/2000 |
| FI | FIRENZUOLA | 55730 | CF | 231 | 88 | | VIA MOSCHETA SERRA N.1130A | ART. 27 L.R. 39/2000 |
| FI | FIRENZUOLA | 58817 | CF | 237 | 292 | | VIA BARCO | ART. 27 L.R. 39/2000 |
| FI | FIRENZUOLA | 58818 | CF | 237 | 293 | | VIA BARCO | ART. 27 L.R. 39/2000 |
| FI | FIRENZUOLA | 58819 | CF | 237 | 294 | | VIA BARCO | ART. 27 L.R. 39/2000 |
| FI | FIRENZUOLA | 58820 | CF | 237 | 296 | | VIA BARCO | ART. 27 L.R. 39/2000 |
| FI | FIRENZUOLA | 58816 | CF | 237 | 298 | | VIA BARCO | ART. 27 L.R. 39/2000 |
| FI | FIRENZUOLA | 58054 | CF | 240 | 44 | | VIA MOSCHETA | ART. 27 L.R. 39/2000 |
| FI | FIRENZUOLA | 58055 | CF | 240 | 45 | | VIA MOSCHETA | ART. 27 L.R. 39/2000 |
| FI | FIRENZUOLA | 58057 | CF | 240 | 9 | | VIA MOSCHETA | ART. 27 L.R. 39/2000 |
| FI | FIRENZUOLA | 58058 | CF | 241 | 43 | | via Moscheta Serra snc | ART. 27 L.R. 39/2000 |
| FI | FIRENZUOLA | 58059 | CF | 241 | 44 | | via Moscheta Serra | ART. 27 L.R. 39/2000 |
| FI | FIRENZUOLA | 58060 | CF | 241 | 45 | | via Moscheta Serra | ART. 27 L.R. 39/2000 |
| FI | FIRENZUOLA | 1470 | CF | 242 | 81 | 502 | VIA IMOLESE SNC - LOC. IL GIOGO | ART. 27 L.R. 39/2000 |
| FI | FIRENZUOLA | 1455 | CF | 242 | 81 | 503 | VIA IMOLESE SNC - LOC. IL GIOGO | ART. 27 L.R. 39/2000 |
| FI | LONDA | 2073 | CF | 10 | 111 | 1 | FRAZIONE RINCINE | ART. 27 L.R. 39/2000 |
| FI | LONDA | 2074 | CF | 10 | 111 | 2 | FRAZIONE RINCINE N.4 | ART. 27 L.R. 39/2000 |
| FI | LONDA | 2077 | CF | 10 | 111 | 200 | FRAZIONE RINCINE N.4 | ART. 27 L.R. 39/2000 |
| FI | LONDA | 2078 | CF | 10 | 111 | 201 | FRAZIONE RINCINE N.4 | ART. 27 L.R. 39/2000 |
| FI | LONDA | 2079 | CF | 10 | 111 | 202 | FRAZIONE RINCINE N.4 | ART. 27 L.R. 39/2000 |
| FI | LONDA | 2080 | CF | 10 | 111 | 203 | FRAZIONE RINCINE N.4 | ART. 27 L.R. 39/2000 |
| FI | LONDA | 2081 | CF | 10 | 111 | 204 | FRAZIONE RINCINE N.4 | ART. 27 L.R. 39/2000 |
| FI | LONDA | 2075 | CF | 10 | 111 | 4 | FRAZIONE RINCINE N.4 | ART. 27 L.R. 39/2000 |
| FI | LONDA | 2076 | CF | 10 | 111 | 5 | FRAZIONE RINCINE N.4 | ART. 27 L.R. 39/2000 |
| FI | LONDA | 1373 | CF | 10 | 118 | 1 | CASE BERNARDI - FRAZIONE RINCINE | ART. 27 L.R. 39/2000 |
| FI | LONDA | 1374 | CF | 10 | 118 | 2 | CASE BERNARDI - FRAZIONE RINCINE | ART. 27 L.R. 39/2000 |
| FI | LONDA | 1375 | CF | 10 | 118 | 3 | CASE BERNARDI - FRAZIONE RINCINE | ART. 27 L.R. 39/2000 |
| FI | LONDA | 1376 | CF | 10 | 118 | 4 | CASE BERNARDI - FRAZIONE RINCINE | ART. 27 L.R. 39/2000 |
| FI | LONDA | 1362 | CF | 10 | 12 | 1 | LOC. LA CASINA | ART. 27 L.R. 39/2000 |
| FI | LONDA | 1363 | CF | 10 | 12 | 2 | LOC. LA CASINA | ART. 27 L.R. 39/2000 |
| FI | LONDA | 1365 | CF | 10 | 18 | | LOC. RUPINO | ART. 27 L.R. 39/2000 |
| FI | LONDA | 1380 | CF | 10 | 284 | 500 | CASE BERNARDI - FRAZIONE RINCINE | ART. 27 L.R. 39/2000 |
| FI | LONDA | 57165 | CF | 10 | 285 | 500 | VIA POGGIO ALLA CURA SNC | ART. 27 L.R. 39/2000 |
| FI | LONDA | 57117 | CF | 10 | 335 | | VIA POGGIO ALLA CUNA | ART. 27 L.R. 39/2000 |
| FI | LONDA | 1366 | CF | 10 | 37 | 1 | LOC. CASA AL FABBRO | ART. 27 L.R. 39/2000 |

| PROVINCIA | COMUNE | ID | TIPO CATASTO | FOGLIO | P.LLA | SUB. | INDIRIZZO CENSUARIO | USO PRINCIPALE |
|-----------|----------------------|-------|--------------|--------|-------|------|---|----------------------|
| FI | LONDA | 1367 | CF | 10 | 37 | 2 | LOC. CASA AL FABBRO | ART. 27 L.R. 39/2000 |
| FI | LONDA | 1368 | CF | 10 | 37 | 3 | LOC. CASA AL FABBRO | ART. 27 L.R. 39/2000 |
| FI | LONDA | 1361 | CF | 10 | 5 | | LOC. CASA AL FABBRO | ART. 27 L.R. 39/2000 |
| FI | LONDA | 2082 | CF | 10 | 54 | | FRAZIONE RINCINE N.44 | ART. 27 L.R. 39/2000 |
| FI | LONDA | 2069 | CF | 10 | 55 | 1 | FRAZIONE RINCINE 43 | ART. 27 L.R. 39/2000 |
| FI | LONDA | 2070 | CF | 10 | 59 | 1 | FRAZIONE RINCINE 40 | ART. 27 L.R. 39/2000 |
| FI | LONDA | 2071 | CF | 10 | 59 | 2 | FRAZIONE RINCINE 41 | ART. 27 L.R. 39/2000 |
| FI | LONDA | 2072 | CF | 10 | 59 | 3 | FRAZIONE RINCINE | ART. 27 L.R. 39/2000 |
| FI | LONDA | 1396 | CF | 11 | 110 | 1 | POGGIO ALLA CUNA - LOC. CALIMARA | ART. 27 L.R. 39/2000 |
| FI | LONDA | 1397 | CF | 11 | 110 | 2 | POGGIO ALLA CUNA - LOC. CALIMARA | ART. 27 L.R. 39/2000 |
| FI | LONDA | 2068 | CF | 11 | 13 | | POGGIO ALLA CUNA SNC | ART. 27 L.R. 39/2000 |
| FI | LONDA | 1383 | CF | 11 | 31 | 1 | PODER NOVO - LOC. LE STABBIE | ART. 27 L.R. 39/2000 |
| FI | LONDA | 1384 | CF | 11 | 31 | 2 | PODER NOVO - LOC. LE STABBIE | ART. 27 L.R. 39/2000 |
| FI | LONDA | 1386 | CF | 11 | 81 | 1 | LOC. CASTELLETTI | ART. 27 L.R. 39/2000 |
| FI | LONDA | 1387 | CF | 11 | 81 | 2 | LOC. CASTELLETTI | ART. 27 L.R. 39/2000 |
| FI | LONDA | 1400 | CF | 11 | 95 | | LOC. CAMPO RITROSO | ART. 27 L.R. 39/2000 |
| FI | LONDA | 1399 | CF | 11 | 97 | | LOC. CAMPO RITROSO | ART. 27 L.R. 39/2000 |
| FI | LONDA | 1395 | CF | 12 | 41 | | LOCALITA' CERRETO | ART. 27 L.R. 39/2000 |
| FI | LONDA | 1394 | CF | 14 | 18 | | LOC. PALLERETA | ART. 27 L.R. 39/2000 |
| FI | LONDA | 1347 | CF | 2 | 25 | | LOC. GIUNCHETA | ART. 27 L.R. 39/2000 |
| FI | LONDA | 1390 | CF | 20 | 12 | | CASA FORNACINA | ART. 27 L.R. 39/2000 |
| FI | LONDA | 1393 | CF | 20 | 7 | | LOC. CAPANNA DEL GALLINAIO | ART. 27 L.R. 39/2000 |
| FI | LONDA | 1348 | CF | 3 | 22 | | LOC. LE GIUNCHETE | ART. 27 L.R. 39/2000 |
| FI | LONDA | 1350 | CF | 7 | 30 | 2 | LOC. I PIANI | ART. 27 L.R. 39/2000 |
| FI | LONDA | 1351 | CF | 7 | 30 | 3 | LOC. I PIANI | ART. 27 L.R. 39/2000 |
| FI | LONDA | 57106 | CF | 7 | 30 | 500 | LOCALITA' RATA I PIANI | ART. 27 L.R. 39/2000 |
| FI | LONDA | 57107 | CF | 7 | 30 | 501 | LOCALITA' RATA I PIANI | ART. 27 L.R. 39/2000 |
| FI | MARRADI | 576 | CF | 126 | 12 | 2 | LOC. GAMOGNA VALDIMORA-V.DEL BECCO | ART. 27 L.R. 39/2000 |
| FI | MARRADI | 577 | CF | 126 | 12 | 3 | LOC. GAMOGNA VALDIMORA-V.DEL BECCO | ART. 27 L.R. 39/2000 |
| FI | MARRADI | 578 | CF | 126 | 12 | 4 | LOC. GAMOGNA VALDIMORA | ART. 27 L.R. 39/2000 |
| FI | PALAZZUOLO SUL SENIO | 56263 | CF | 10 | 47 | | | ART. 27 L.R. 39/2000 |
| FI | PALAZZUOLO SUL SENIO | 56264 | CF | 10 | 48 | | | ART. 27 L.R. 39/2000 |
| FI | PALAZZUOLO SUL SENIO | 57318 | CF | 54 | 79 | 1 | LOC. CAMPANARA | ART. 27 L.R. 39/2000 |
| FI | PALAZZUOLO SUL SENIO | 57319 | CF | 54 | 79 | 2 | LOC. CAMPANARA | ART. 27 L.R. 39/2000 |
| FI | PALAZZUOLO SUL SENIO | 57320 | CF | 54 | 80 | | LOC. CAMPANARA | ART. 27 L.R. 39/2000 |
| FI | PALAZZUOLO SUL SENIO | 57321 | CF | 55 | 102 | 1 | LOC. PIEDIMONTE CASTAGNETA | ART. 27 L.R. 39/2000 |
| FI | PALAZZUOLO SUL SENIO | 57322 | CF | 55 | 102 | 2 | LOC. PIEDIMONTE CASTAGNETA | ART. 27 L.R. 39/2000 |
| FI | PALAZZUOLO SUL SENIO | 57323 | CF | 55 | 103 | | LOC. PIEDIMONTE CASTAGNETA | ART. 27 L.R. 39/2000 |
| FI | PALAZZUOLO SUL SENIO | 57324 | CF | 55 | 104 | | LOC. PIEDIMONTE CASTAGNETA | ART. 27 L.R. 39/2000 |
| FI | PALAZZUOLO SUL SENIO | 57325 | CF | 55 | 105 | | LOC. PIEDIMONTE CASTAGNETA | ART. 27 L.R. 39/2000 |
| FI | PALAZZUOLO SUL SENIO | 57188 | CF | 65 | 81 | 1 | LOC. CA' FAINA | ART. 27 L.R. 39/2000 |
| FI | PALAZZUOLO SUL SENIO | 57189 | CF | 65 | 81 | 2 | LOC. CASETTA DI TIARA FAINA | ART. 27 L.R. 39/2000 |
| FI | PALAZZUOLO SUL SENIO | 57187 | CF | 65 | 82 | | LOC. CASETTA DI TIARA FAINA | ART. 27 L.R. 39/2000 |
| FI | PALAZZUOLO SUL SENIO | 555 | CF | 69 | 12 | 2 | LOC. VILLA DI CAMPANARA - QUADALTO | ART. 27 L.R. 39/2000 |
| FI | PALAZZUOLO SUL SENIO | 556 | CF | 69 | 12 | 3 | LOC. VILLA DI CAMPANARA - QUADALTO | ART. 27 L.R. 39/2000 |
| FI | PALAZZUOLO SUL SENIO | 56950 | CF | 69 | 173 | | LOC. PIEDIMONTE RIACCIO N. 13 | ART. 27 L.R. 39/2000 |
| FI | PALAZZUOLO SUL SENIO | 55793 | CF | 69 | 91 | 1 | CAMPO | ART. 27 L.R. 39/2000 |
| FI | PALAZZUOLO SUL SENIO | 55794 | CF | 69 | 91 | 2 | CAMPO | ART. 27 L.R. 39/2000 |
| FI | PALAZZUOLO SUL SENIO | 56931 | CF | 7 | 30 | | LOC. BADIA DI SUSINANA CA' DI MEZZO | ART. 27 L.R. 39/2000 |
| FI | PALAZZUOLO SUL SENIO | 57168 | CF | 7 | 32 | 1 | LOC. BADIA DI SUSINANA CA' DI MEZZO | ART. 27 L.R. 39/2000 |
| FI | PALAZZUOLO SUL SENIO | 57169 | CF | 7 | 32 | 2 | LOC. BADIA DI SUSINANA CA' DI MEZZO | ART. 27 L.R. 39/2000 |
| FI | PALAZZUOLO SUL SENIO | 57170 | CF | 7 | 32 | 3 | LOC. BADIA DI SUSINANA CA' DI MEZZO | ART. 27 L.R. 39/2000 |
| FI | PALAZZUOLO SUL SENIO | 56946 | CF | 76 | 75 | | LOC. CASETTA DI TIARA CA' DI CICCÌ | ART. 27 L.R. 39/2000 |
| FI | PALAZZUOLO SUL SENIO | 57870 | CF | 8 | 82 | 1 | LOCALITA' BADIA DI SUSINANA CA' DEL TOSCO | ART. 27 L.R. 39/2000 |
| FI | PALAZZUOLO SUL SENIO | 57869 | CF | 8 | 82 | 2 | LOCALITA' BADIA DI SUSINANA CA' DEL TOSCO | ART. 27 L.R. 39/2000 |

| PROVINCIA | COMUNE | ID | TIPO CATASTO | FOGLIO | P.LLA | SUB. | INDIRIZZO CENSUARIO | USO PRINCIPALE |
|-----------|----------------------|-------|--------------|--------|-------|------|--|----------------------|
| FI | PALAZZUOLO SUL SENIO | 550 | CF | 92 | 31 | | CASSETTA DI TIARA - I DIACCI | ART. 27 L.R. 39/2000 |
| FI | PALAZZUOLO SUL SENIO | 551 | CF | 92 | 32 | 2 | I DIACCI | ART. 27 L.R. 39/2000 |
| FI | PALAZZUOLO SUL SENIO | 850 | CF | 92 | 32 | 3 | CASSETTA DI TIARIA - I DIACCI | ART. 27 L.R. 39/2000 |
| FI | PALAZZUOLO SUL SENIO | 851 | CF | 92 | 32 | 4 | CASSETTA DI TIARIA - I DIACCI | ART. 27 L.R. 39/2000 |
| FI | PALAZZUOLO SUL SENIO | 852 | CF | 92 | 32 | 5 | CASSETTA DI TIARIA - I DIACCI | ART. 27 L.R. 39/2000 |
| FI | PALAZZUOLO SUL SENIO | 55728 | CF | 92 | 32 | 500 | CASSETTA DI TIARA - I DIACCI | ART. 27 L.R. 39/2000 |
| FI | PALAZZUOLO SUL SENIO | 554 | CF | 92 | 54 | | LOC. ALPE - CANOVA DELL'ANTELO SNC | ART. 27 L.R. 39/2000 |
| FI | PALAZZUOLO SUL SENIO | 55727 | CF | 92 | 93 | | LOCALITA' CASSETTA DI TIARA - I DIACCI SNC | ART. 27 L.R. 39/2000 |
| FI | PALAZZUOLO SUL SENIO | 56943 | CF | 92 | 95 | | LOC. CASSETTA DI TIARA DIACCI SNC | ART. 27 L.R. 39/2000 |
| FI | REGGELLO | 57326 | CF | 53 | 32 | | LOC. SANT'ANTONIO SNC | ART. 27 L.R. 39/2000 |
| FI | SAN GODENZO | 57339 | CF | 32 | 77 | | LOC. VAL DI CASTELLANA | ART. 27 L.R. 39/2000 |
| FI | SAN GODENZO | 57338 | CF | 32 | 78 | | LOC. VAL DI CASTELLANA | ART. 27 L.R. 39/2000 |
| FI | SAN GODENZO | 57424 | CF | 64 | 55 | | LOCALITA' SASSELLO SNC | ART. 27 L.R. 39/2000 |
| FI | SAN GODENZO | 1402 | CF | 69 | 53 | 1 | LOC. LA CASINA DEL PRETAGNOLO | ART. 27 L.R. 39/2000 |
| FI | SAN GODENZO | 1401 | CF | 69 | 53 | 2 | LOC. LA CASINA DEL PRETAGNOLO | ART. 27 L.R. 39/2000 |
| FI | SAN GODENZO | 1404 | CF | 69 | 55 | | LOC. LA CASINA DEL PRETAGNOLO | ART. 27 L.R. 39/2000 |
| FI | SAN GODENZO | 57425 | CF | 81 | 50 | | LOC. RIPALTA | ART. 27 L.R. 39/2000 |
| FI | SAN GODENZO | 57426 | CF | 81 | 51 | | LOC. RIPALTA | ART. 27 L.R. 39/2000 |
| GR | ARCIDOSSO | 59422 | CF | 52 | 48 | | VIA AQUILAIA | ART. 27 L.R. 39/2000 |
| GR | ARCIDOSSO | 59423 | CF | 52 | 49 | | VIA AQUILAIA | ART. 27 L.R. 39/2000 |
| GR | CASTELL'AZZARA | 59925 | CF | 16 | 173 | | LOCALITA' IL RIGO SNC | ART. 27 L.R. 39/2000 |
| GR | CINIGIANO | 60296 | CF | 123 | 8 | | PODERE SAN MARTINO, SN | ART. 27 L.R. 39/2000 |
| GR | FOLLONICA | 171 | CF | 1 | 14 | | VIA DI MONTIONI N.5 | ART. 27 L.R. 39/2000 |
| GR | FOLLONICA | 57498 | CF | 1 | 30 | | LOC. MONTIONI | ART. 27 L.R. 39/2000 |
| GR | FOLLONICA | 57501 | CF | 1 | 68 | 2 | LOC. POGGIO SENTINELLA 69 | ART. 27 L.R. 39/2000 |
| GR | FOLLONICA | 57502 | CF | 1 | 68 | 3 | LOC. POGGIO SENTINELLA 69 | ART. 27 L.R. 39/2000 |
| GR | FOLLONICA | 57503 | CF | 1 | 68 | 4 | LOC. POGGIO SENTINELLA 69 | ART. 27 L.R. 39/2000 |
| GR | FOLLONICA | 57505 | CF | 10 | 9 | 2 | LOC. PALAZZI SNC | ART. 27 L.R. 39/2000 |
| GR | FOLLONICA | 57506 | CF | 10 | 9 | 3 | LOC. PALAZZI SNC | ART. 27 L.R. 39/2000 |
| GR | FOLLONICA | 57507 | CF | 10 | 9 | 4 | LOC. PALAZZI SNC | ART. 27 L.R. 39/2000 |
| GR | FOLLONICA | 57499 | CF | 8 | 32 | | LOC. VALLI | ART. 27 L.R. 39/2000 |
| GR | MASSA MARITTIMA | 57520 | CF | 100 | 5 | | PODERE CASA MORANDI SNC | ART. 27 L.R. 39/2000 |
| GR | MASSA MARITTIMA | 57519 | CF | 101 | 21 | | PODERE BUFALONA SNC | ART. 27 L.R. 39/2000 |
| GR | MASSA MARITTIMA | 57518 | CF | 101 | 31 | | PODERE BUFALONA SNC | ART. 27 L.R. 39/2000 |
| GR | MASSA MARITTIMA | 57517 | CF | 103 | 19 | | PODERE BUFALONA SNC | ART. 27 L.R. 39/2000 |
| GR | MASSA MARITTIMA | 57514 | CF | 184 | 19 | 2 | PODERE LE VENELLE SNC | ART. 27 L.R. 39/2000 |
| GR | MASSA MARITTIMA | 57516 | CF | 184 | 19 | 3 | PODERE LE VENELLE SNC | ART. 27 L.R. 39/2000 |
| GR | MASSA MARITTIMA | 57515 | CF | 184 | 19 | 4 | PODERE LE VENELLE SNC | ART. 27 L.R. 39/2000 |
| GR | MASSA MARITTIMA | 144 | CF | 48 | 29 | 4 | VIA SARSANESE N.56 | ART. 27 L.R. 39/2000 |
| GR | MASSA MARITTIMA | 145 | CF | 48 | 29 | 5 | VIA SARSANESE N.56 | ART. 27 L.R. 39/2000 |
| GR | MASSA MARITTIMA | 57572 | CF | 48 | 38 | 3 | | ART. 27 L.R. 39/2000 |
| GR | MASSA MARITTIMA | 57573 | CF | 48 | 38 | 4 | | ART. 27 L.R. 39/2000 |
| GR | MASSA MARITTIMA | 57574 | CF | 48 | 38 | 5 | | ART. 27 L.R. 39/2000 |
| GR | MASSA MARITTIMA | 57575 | CF | 48 | 38 | 7 | | ART. 27 L.R. 39/2000 |
| GR | MASSA MARITTIMA | 57577 | CF | 48 | 56 | 2 | | ART. 27 L.R. 39/2000 |
| GR | MASSA MARITTIMA | 57578 | CF | 48 | 56 | 3 | | ART. 27 L.R. 39/2000 |
| GR | MASSA MARITTIMA | 57508 | CF | 49 | 72 | | PODERE MOCAI SNC | ART. 27 L.R. 39/2000 |
| GR | MASSA MARITTIMA | 57579 | CF | 59 | 10 | | | ART. 27 L.R. 39/2000 |
| GR | MASSA MARITTIMA | 57581 | CF | 59 | 53 | | | ART. 27 L.R. 39/2000 |
| GR | MASSA MARITTIMA | 57582 | CF | 59 | 74 | | | ART. 27 L.R. 39/2000 |
| GR | MASSA MARITTIMA | 57583 | CF | 59 | 86 | | | ART. 27 L.R. 39/2000 |
| GR | MASSA MARITTIMA | 57584 | CF | 60 | 109 | | | ART. 27 L.R. 39/2000 |
| GR | MASSA MARITTIMA | 154 | CF | 60 | 18 | 4 | VIA SARZANESE N.66 | ART. 27 L.R. 39/2000 |
| GR | MASSA MARITTIMA | 57534 | CF | 62 | 118 | | PODERE FILICAIE SNC | ART. 27 L.R. 39/2000 |
| GR | MASSA MARITTIMA | 163 | CF | 62 | 12 | 2 | | ART. 27 L.R. 39/2000 |

| PROVINCIA | COMUNE | ID | TIPO CATASTO | FOGLIO | P.LLA | SUB. | INDIRIZZO CENSUARIO | USO PRINCIPALE |
|-----------|------------------------|-------|--------------|--------|-------|------|---------------------------------------|----------------------|
| GR | MASSA MARITTIMA | 58845 | CF | 62 | 168 | | PODERE FONTALCINALDO SNC | ART. 27 L.R. 39/2000 |
| GR | MASSA MARITTIMA | 153 | CF | 62 | 17 | 3 | LOC. ISPANTO SNC | ART. 27 L.R. 39/2000 |
| GR | MASSA MARITTIMA | 57536 | CF | 62 | 172 | | | ART. 27 L.R. 39/2000 |
| GR | MASSA MARITTIMA | 894 | CF | 62 | 18 | 2 | STRADA PROV.LE MASSA MONTIERI | ART. 27 L.R. 39/2000 |
| GR | MASSA MARITTIMA | 895 | CF | 62 | 18 | 3 | STRADA PROV.LE MASSA MONTIERI | ART. 27 L.R. 39/2000 |
| GR | MASSA MARITTIMA | 896 | CF | 62 | 18 | 4 | STRADA PROV.LE MASSA MONTIERI | ART. 27 L.R. 39/2000 |
| GR | MASSA MARITTIMA | 897 | CF | 62 | 18 | 5 | STRADA PROV.LE MASSA MONTIERI | ART. 27 L.R. 39/2000 |
| GR | MASSA MARITTIMA | 898 | CF | 62 | 18 | 6 | STRADA PROV.LE MASSA MONTIERI | ART. 27 L.R. 39/2000 |
| GR | MASSA MARITTIMA | 157 | CF | 62 | 180 | 5 | | ART. 27 L.R. 39/2000 |
| GR | MASSA MARITTIMA | 57539 | CF | 62 | 55 | 2 | PODERE TROSCIONE SNC | ART. 27 L.R. 39/2000 |
| GR | MASSA MARITTIMA | 57540 | CF | 62 | 55 | 3 | PODERE TROSCIONE SNC | ART. 27 L.R. 39/2000 |
| GR | MASSA MARITTIMA | 57537 | CF | 62 | 60 | | | ART. 27 L.R. 39/2000 |
| GR | MASSA MARITTIMA | 57535 | CF | 62 | 96 | | | ART. 27 L.R. 39/2000 |
| GR | MASSA MARITTIMA | 57524 | CF | 71 | 32 | | STRADA VICINALE CIPOLLERI MINIERA SNC | ART. 27 L.R. 39/2000 |
| GR | MASSA MARITTIMA | 57585 | CF | 72 | 25 | | | ART. 27 L.R. 39/2000 |
| GR | MASSA MARITTIMA | 57530 | CF | 73 | 17 | 2 | PODERE CASA MORANDI SNC | ART. 27 L.R. 39/2000 |
| GR | MASSA MARITTIMA | 57531 | CF | 73 | 17 | 3 | PODERE CASA MORANDI SNC | ART. 27 L.R. 39/2000 |
| GR | MASSA MARITTIMA | 57532 | CF | 73 | 17 | 4 | PODERE CASA MORANDI SNC | ART. 27 L.R. 39/2000 |
| GR | MASSA MARITTIMA | 57533 | CF | 73 | 17 | 5 | PODERE CASA MORANDI SNC | ART. 27 L.R. 39/2000 |
| GR | MASSA MARITTIMA | 59652 | CF | 73 | 30 | | PODERE CASA MORANDI SNC | ART. 27 L.R. 39/2000 |
| GR | MASSA MARITTIMA | 57527 | CF | 74 | 26 | | PODERE CASTELLACCIA SNC | ART. 27 L.R. 39/2000 |
| GR | MASSA MARITTIMA | 57586 | CF | 75 | 43 | | | ART. 27 L.R. 39/2000 |
| GR | MASSA MARITTIMA | 57526 | CF | 77 | 4 | | PODERE CASALE SNC | ART. 27 L.R. 39/2000 |
| GR | MASSA MARITTIMA | 57525 | CF | 81 | 8 | | PODERE CROCE ALLA SELVA SNC | ART. 27 L.R. 39/2000 |
| GR | MASSA MARITTIMA | 57521 | CF | 83 | 6 | | PODERE CROCE ALLA SELVA SNC | ART. 27 L.R. 39/2000 |
| GR | MASSA MARITTIMA | 58506 | CF | 91 | 94 | 1 | PODERE SANTA MARIA n. 29 | ART. 27 L.R. 39/2000 |
| GR | MONTEROTONDO MARITTIMO | 57590 | CF | 14 | 25 | | | ART. 27 L.R. 39/2000 |
| GR | MONTEROTONDO MARITTIMO | 156 | CF | 28 | 26 | 2 | STRADA REG.LE 398 VAL DI CORNIA SNC | ART. 27 L.R. 39/2000 |
| GR | MONTEROTONDO MARITTIMO | 1704 | CF | 28 | 26 | 3 | STRADA REG.LE 398 VAL DI CORNIA SNC | ART. 27 L.R. 39/2000 |
| GR | MONTEROTONDO MARITTIMO | 57591 | CF | 28 | 34 | | | ART. 27 L.R. 39/2000 |
| GR | MONTEROTONDO MARITTIMO | 57593 | CF | 37 | 61 | | LOCALITA' FRASSINE, SNC | ART. 27 L.R. 39/2000 |
| GR | MONTEROTONDO MARITTIMO | 57594 | CF | 40 | 19 | | | ART. 27 L.R. 39/2000 |
| GR | MONTEROTONDO MARITTIMO | 57595 | CF | 40 | 33 | | | ART. 27 L.R. 39/2000 |
| GR | MONTEROTONDO MARITTIMO | 57596 | CF | 48 | 36 | | | ART. 27 L.R. 39/2000 |
| GR | MONTEROTONDO MARITTIMO | 57597 | CF | 49 | 35 | | | ART. 27 L.R. 39/2000 |
| GR | MONTEROTONDO MARITTIMO | 56734 | CF | 51 | 149 | | LOC. SERRAIOLA snc | ART. 27 L.R. 39/2000 |
| GR | MONTEROTONDO MARITTIMO | 57598 | CF | 53 | 132 | | | ART. 27 L.R. 39/2000 |
| GR | MONTEROTONDO MARITTIMO | 57599 | CF | 55 | 65 | | | ART. 27 L.R. 39/2000 |
| GR | MONTEROTONDO MARITTIMO | 57600 | CF | 55 | 97 | | | ART. 27 L.R. 39/2000 |
| GR | MONTEROTONDO MARITTIMO | 57601 | CF | 56 | 36 | | | ART. 27 L.R. 39/2000 |
| GR | MONTEROTONDO MARITTIMO | 57602 | CF | 56 | 71 | | | ART. 27 L.R. 39/2000 |
| GR | MONTEROTONDO MARITTIMO | 57603 | CF | 56 | 77 | | | ART. 27 L.R. 39/2000 |
| GR | MONTEROTONDO MARITTIMO | 57604 | CF | 57 | 11 | | | ART. 27 L.R. 39/2000 |
| GR | MONTEROTONDO MARITTIMO | 57605 | CF | 57 | 14 | | | ART. 27 L.R. 39/2000 |
| GR | MONTEROTONDO MARITTIMO | 57606 | CF | 57 | 15 | | | ART. 27 L.R. 39/2000 |
| GR | MONTEROTONDO MARITTIMO | 57607 | CF | 57 | 26 | | | ART. 27 L.R. 39/2000 |
| GR | MONTEROTONDO MARITTIMO | 56597 | CF | 57 | 43 | 2 | LOC. POGGIO SAN CARLO SNC | ART. 27 L.R. 39/2000 |
| GR | MONTEROTONDO MARITTIMO | 56596 | CF | 57 | 43 | 3 | LOC. POGGIO SAN CARLO SNC | ART. 27 L.R. 39/2000 |
| GR | MONTEROTONDO MARITTIMO | 57608 | CF | 57 | 72 | | | ART. 27 L.R. 39/2000 |
| GR | ROCCASTRADA | 59643 | CF | 191 | 76 | 1 | LOC. PADULETTO DI SOTTO SNC | ART. 27 L.R. 39/2000 |
| GR | ROCCASTRADA | 59641 | CF | 191 | 82 | 1 | LOC. PADULETTO DI SOTTO SNC | ART. 27 L.R. 39/2000 |
| GR | ROCCASTRADA | 59642 | CF | 191 | 83 | 1 | LOCALITA' PAGIANO DI SOTTO SNC | ART. 27 L.R. 39/2000 |
| GR | ROCCASTRADA | 57610 | CF | 5 | 59 | | | ART. 27 L.R. 39/2000 |
| GR | SCARLINO | 56763 | CF | 39 | 99 | | VIA DELLE COLACCHIE | ART. 27 L.R. 39/2000 |
| GR | SCARLINO | 59227 | CF | 42 | 196 | | LOC. PUNTONI | ART. 27 L.R. 39/2000 |

| PROVINCIA | COMUNE | ID | TIPO CATASTO | FOGLIO | P.LLA | SUB. | INDIRIZZO CENSUARIO | USO PRINCIPALE |
|-----------|-----------------|-------|--------------|--------|-------|------|-----------------------------|----------------------|
| GR | SCARLINO | 59239 | CF | 43 | 42 | 1 | LOC. BOTRONA | ART. 27 L.R. 39/2000 |
| GR | SCARLINO | 59240 | CF | 43 | 42 | 2 | LOC. BOTRONA | ART. 27 L.R. 39/2000 |
| GR | SCARLINO | 56236 | CF | 43 | 42 | 3 | LOCALITA' CASALINO | ART. 27 L.R. 39/2000 |
| GR | SCARLINO | 56237 | CF | 43 | 42 | 4 | LOCALITA' CASALINO | ART. 27 L.R. 39/2000 |
| GR | SCARLINO | 56238 | CF | 43 | 42 | 5 | LOCALITA' CASALINO | ART. 27 L.R. 39/2000 |
| GR | SCARLINO | 374 | CF | 49 | 191 | 5 | VIALE PANORAMICO SNC | ART. 27 L.R. 39/2000 |
| GR | SCARLINO | 42 | CF | 54 | 32 | 2 | VIA M.NICCIOLETTA | ART. 27 L.R. 39/2000 |
| GR | SCARLINO | 56863 | CF | 54 | 370 | 1 | LOC. TERRA ROSSA | ART. 27 L.R. 39/2000 |
| GR | SCARLINO | 1408 | CF | 54 | 558 | | VIA DI PORTIGLIONI | ART. 27 L.R. 39/2000 |
| GR | SCARLINO | 1409 | CF | 54 | 576 | | VIA DI PORTIGLIONI | ART. 27 L.R. 39/2000 |
| GR | SCARLINO | 55725 | CF | 55 | 348 | 2 | LOCALITA' PUNTONE 61 | ART. 27 L.R. 39/2000 |
| GR | SCARLINO | 55726 | CF | 55 | 348 | 3 | LOCALITA' PUNTONE 61 | ART. 27 L.R. 39/2000 |
| GR | SCARLINO | 387 | CF | 59 | 13 | | LOC. SANTA LUCIA | ART. 27 L.R. 39/2000 |
| GR | SCARLINO | 58114 | CF | 59 | 8 | | LOCALITA' SANTA LUCIA SNC | ART. 27 L.R. 39/2000 |
| GR | SCARLINO | 59224 | CF | 60 | 39 | | LARGO CALAVIOLINA SNC | ART. 27 L.R. 39/2000 |
| GR | SCARLINO | 58152 | CF | 61 | 13 | | VIA DELLE COLLACCHIE 33 | ART. 27 L.R. 39/2000 |
| GR | SCARLINO | 59246 | CF | 62 | 87 | | LOC. PIAN D'ALMA | ART. 27 L.R. 39/2000 |
| GR | SCARLINO | 58115 | CF | 64 | 28 | | | ART. 27 L.R. 39/2000 |
| GR | SCARLINO | 58117 | CF | 65 | 105 | 2 | LOCALITA' PIAN D'ALMA | ART. 27 L.R. 39/2000 |
| GR | SCARLINO | 58118 | CF | 65 | 105 | 3 | LOCALITA' PIAN D'ALMA | ART. 27 L.R. 39/2000 |
| GR | SCARLINO | 56658 | CF | 65 | 163 | | LOC. PIAN D'ALMA, snc | ART. 27 L.R. 39/2000 |
| GR | SCARLINO | 57852 | CF | 66 | 185 | | LOCALITA' PIAN D'ALMA | ART. 27 L.R. 39/2000 |
| GR | SCARLINO | 1750 | CF | 66 | 4 | 2 | LOC. SERRATE - PIAN D'ALMA | ART. 27 L.R. 39/2000 |
| GR | SCARLINO | 1751 | CF | 66 | 4 | 3 | LOC. SERRATE - PIAN D'ALMA | ART. 27 L.R. 39/2000 |
| LI | BIBBONA | 843 | CF | 38 | 50 | | VIA DI CASETTA | ART. 27 L.R. 39/2000 |
| LI | BIBBONA | 841 | CF | 50 | 56 | | VIA DEL CAMPO | ART. 27 L.R. 39/2000 |
| LI | BIBBONA | 840 | CF | 51 | 45 | | STRADA VICINALE DELLA SASSA | ART. 27 L.R. 39/2000 |
| LI | BIBBONA | 842 | CF | 51 | 46 | | VIA DELLA SASSA | ART. 27 L.R. 39/2000 |
| LI | BIBBONA | 839 | CF | 51 | 48 | | VIA DEI BOLGHERI | ART. 27 L.R. 39/2000 |
| LI | CAMPO NELL'ELBA | 58435 | CF | 3 | 227 | | VIA DEL CASOTTO SNC | ART. 27 L.R. 39/2000 |
| LI | LIVORNO | 769 | CF | 52 | 23 | 5 | VIA DELLA VALLE BENEDETTA | ART. 27 L.R. 39/2000 |
| LI | LIVORNO | 770 | CF | 52 | 23 | 6 | VIA DELLA VALLE BENEDETTA | ART. 27 L.R. 39/2000 |
| LI | LIVORNO | 771 | CF | 52 | 23 | 7 | VIA DELLA VALLE BENEDETTA | ART. 27 L.R. 39/2000 |
| LI | LIVORNO | 55866 | CF | 52 | 232 | 601 | VIA DELLE VALLICELLE | ART. 27 L.R. 39/2000 |
| LI | LIVORNO | 773 | CF | 52 | 35 | 2 | VIA DELLA SAMBUCA | ART. 27 L.R. 39/2000 |
| LI | LIVORNO | 772 | CF | 52 | 35 | 3 | VIA DELLA SAMBUCA | ART. 27 L.R. 39/2000 |
| LI | LIVORNO | 55838 | CF | 52 | 46 | 602 | VIA DELLE VALLICELLE | ART. 27 L.R. 39/2000 |
| LI | LIVORNO | 55863 | CF | 52 | 46 | 603 | VIA DELLE VALLICELLE | ART. 27 L.R. 39/2000 |
| LI | LIVORNO | 55864 | CF | 52 | 46 | 604 | VIA DELLE VALLICELLE | ART. 27 L.R. 39/2000 |
| LI | LIVORNO | 55867 | CF | 77 | 53 | 602 | VIA DEL CHIOMA N.10 | ART. 27 L.R. 39/2000 |
| LI | LIVORNO | 55868 | CF | 77 | 53 | 603 | VIA VALLE DEL CHIOMA 10 | ART. 27 L.R. 39/2000 |
| LI | LIVORNO | 55873 | CF | 83 | 12 | 602 | VIA VALLE DEL CHIOMA N.24 | ART. 27 L.R. 39/2000 |
| LI | LIVORNO | 55874 | CF | 83 | 12 | 603 | VIA VALLE DEL CHIOMA N.24 | ART. 27 L.R. 39/2000 |
| LI | LIVORNO | 55875 | CF | 83 | 12 | 604 | VIA VALLE DEL CHIOMA N.24 | ART. 27 L.R. 39/2000 |
| LI | LIVORNO | 55876 | CF | 83 | 12 | 605 | VIA VALLE DEL CHIOMA N.24 | ART. 27 L.R. 39/2000 |
| LI | LIVORNO | 55877 | CF | 83 | 31 | 602 | VIA VALLE DEL CHIOMA N.52 | ART. 27 L.R. 39/2000 |
| LI | LIVORNO | 55878 | CF | 83 | 31 | 603 | VIA VALLE DEL CHIOMA N.52 | ART. 27 L.R. 39/2000 |
| LI | LIVORNO | 55879 | CF | 83 | 31 | 604 | VIA VALLE DEL CHIOMA N.52 | ART. 27 L.R. 39/2000 |
| LI | LIVORNO | 55880 | CF | 83 | 31 | 605 | VIA VALLE DEL CHIOMA N.52 | ART. 27 L.R. 39/2000 |
| LI | LIVORNO | 55881 | CF | 83 | 31 | 606 | VIA VALLE DEL CHIOMA N.52 | ART. 27 L.R. 39/2000 |
| LI | LIVORNO | 55882 | CF | 83 | 31 | 607 | VIA VALLE DEL CHIOMA N.52 | ART. 27 L.R. 39/2000 |
| LI | LIVORNO | 55883 | CF | 83 | 47 | 602 | VIA VALLE DEL CHIOMA N.40 | ART. 27 L.R. 39/2000 |
| LI | LIVORNO | 55884 | CF | 83 | 47 | 603 | VIA VALLE DEL CHIOMA N.40 | ART. 27 L.R. 39/2000 |
| LI | LIVORNO | 55885 | CF | 83 | 47 | 604 | VIA VALLE DEL CHIOMA N.40 | ART. 27 L.R. 39/2000 |
| LI | LIVORNO | 55886 | CF | 83 | 47 | 605 | VIA VALLE DEL CHIOMA N.40 | ART. 27 L.R. 39/2000 |

| PROVINCIA | COMUNE | ID | TIPO CATASTO | FOGLIO | P.LLA | SUB. | INDIRIZZO CENSUARIO | USO PRINCIPALE |
|-----------|--------------------------|-------|--------------|--------|-------|------|-----------------------------------|----------------------|
| LI | LIVORNO | 55887 | CF | 83 | 47 | 606 | VIA VALLE DEL CHIOMA N.40 | ART. 27 L.R. 39/2000 |
| LI | LIVORNO | 55888 | CF | 83 | 47 | 607 | VIA VALLE DEL CHIOMA N.40 | ART. 27 L.R. 39/2000 |
| LI | LIVORNO | 55889 | CF | 83 | 47 | 608 | VIA VALLE DEL CHIOMA N.40 | ART. 27 L.R. 39/2000 |
| LI | LIVORNO | 55890 | CF | 83 | 67 | 601 | VIA VALLE DEL CHIOMA N.36 | ART. 27 L.R. 39/2000 |
| LI | LIVORNO | 55891 | CF | 83 | 67 | 602 | VIA VALLE DEL CHIOMA N.36 | ART. 27 L.R. 39/2000 |
| LI | LIVORNO | 55892 | CF | 83 | 67 | 603 | VIA VALLE DEL CHIOMA N.36 | ART. 27 L.R. 39/2000 |
| LI | LIVORNO | 55893 | CF | 83 | 67 | 604 | VIA VALLE DEL CHIOMA N.36 | ART. 27 L.R. 39/2000 |
| LI | LIVORNO | 55894 | CF | 83 | 67 | 605 | VIA VALLE DEL CHIOMA N.36 | ART. 27 L.R. 39/2000 |
| LI | LIVORNO | 55869 | CF | 83 | 9 | 602 | VIA VALLE DEL CHIOMA N.16 | ART. 27 L.R. 39/2000 |
| LI | LIVORNO | 55870 | CF | 83 | 9 | 603 | VIA VALLE DEL CHIOMA N.16 | ART. 27 L.R. 39/2000 |
| LI | LIVORNO | 55871 | CF | 83 | 9 | 604 | VIA VALLE DEL CHIOMA N.16 | ART. 27 L.R. 39/2000 |
| LI | LIVORNO | 55872 | CF | 83 | 9 | 605 | VIA VALLE DEL CHIOMA N.16 | ART. 27 L.R. 39/2000 |
| LI | PORTO AZZURRO | 58987 | CF | 2 | 306 | | LOCALITA' SASSI TURCHINI SNC | ART. 27 L.R. 39/2000 |
| LI | PORTO AZZURRO | 57614 | CF | 2 | 40 | | | ART. 27 L.R. 39/2000 |
| LI | PORTO AZZURRO | 57615 | CF | 2 | 41 | | 395.09 | ART. 27 L.R. 39/2000 |
| LI | SUVERETO | 57617 | CF | 59 | 2 | 602 | | ART. 27 L.R. 39/2000 |
| LI | SUVERETO | 57618 | CF | 59 | 2 | 603 | | ART. 27 L.R. 39/2000 |
| LI | SUVERETO | 57619 | CF | 69 | 59 | | | ART. 27 L.R. 39/2000 |
| LI | SUVERETO | 59208 | CF | 70 | 62 | 602 | LOC. CASETTINA DI MONTIONI N. 227 | ART. 27 L.R. 39/2000 |
| LI | SUVERETO | 59209 | CF | 70 | 62 | 603 | LOC. CASETTINA DI MONTIONI N. 227 | ART. 27 L.R. 39/2000 |
| LI | SUVERETO | 59258 | CF | 70 | 71 | 601 | LOC. MONTIONI SNC | ART. 27 L.R. 39/2000 |
| LI | SUVERETO | 59259 | CF | 70 | 73 | 603 | LOC. MONTIONI SNC | ART. 27 L.R. 39/2000 |
| LI | SUVERETO | 59263 | CF | 70 | 76 | 603 | LOC. MONTIONI SNC | ART. 27 L.R. 39/2000 |
| LI | SUVERETO | 1849 | CF | 71 | 12 | 602 | LOC. MARCITOIO PIAN DI FONTE | ART. 27 L.R. 39/2000 |
| LI | SUVERETO | 1850 | CF | 71 | 12 | 603 | LOC. MARCITOIO PIAN DI FONTE | ART. 27 L.R. 39/2000 |
| LU | BAGNI DI LUCCA | 404 | CF | 10 | 308 | | VIA PROV.LE PER FOCE A GIOVO SNC | ART. 27 L.R. 39/2000 |
| LU | BAGNI DI LUCCA | 58170 | CF | 19 | 164 | | VIA SALA SNC | ART. 27 L.R. 39/2000 |
| LU | BAGNI DI LUCCA | 57990 | CF | 28 | 193 | | LOC. PONTE A GAIO n. SN | ART. 27 L.R. 39/2000 |
| LU | BARGA | 57791 | CF | 1 | 221 | | LOCALITA' MONTEBONO N. 1 | ART. 27 L.R. 39/2000 |
| LU | BARGA | 57664 | CF | 1 | 222 | | LOCALITA' VETRICIA SNC | ART. 27 L.R. 39/2000 |
| LU | BARGA | 57665 | CF | 1 | 223 | | LOCALITA' VETRICIA n. 1 | ART. 27 L.R. 39/2000 |
| LU | CAPANORI | 88 | CF | 163 | 828 | | LOC. VORNO | ART. 27 L.R. 39/2000 |
| LU | CASTIGLIONE DI GARFAGNAN | 58470 | CF | 1 | 1643 | | | ART. 27 L.R. 39/2000 |
| LU | CASTIGLIONE DI GARFAGNAN | 708 | CF | 21 | 1638 | | LOC.ARCIANA DI FONDO | ART. 27 L.R. 39/2000 |
| LU | CASTIGLIONE DI GARFAGNAN | 700 | CF | 21 | 1642 | | LOC. ARCIANA | ART. 27 L.R. 39/2000 |
| LU | CASTIGLIONE DI GARFAGNAN | 704 | CF | 21 | 1643 | | LOC. ARCIANA | ART. 27 L.R. 39/2000 |
| LU | CASTIGLIONE DI GARFAGNAN | 703 | CF | 21 | 1644 | | LOC. ARCIANA DI FONDO | ART. 27 L.R. 39/2000 |
| LU | CASTIGLIONE DI GARFAGNAN | 702 | CF | 21 | 1645 | | LOC. ARCIANA | ART. 27 L.R. 39/2000 |
| LU | CASTIGLIONE DI GARFAGNAN | 697 | CF | 21 | 1646 | | LOC. ARCIANA DI FONDO | ART. 27 L.R. 39/2000 |
| LU | CASTIGLIONE DI GARFAGNAN | 701 | CF | 21 | 1647 | | LOC. ARCIANA | ART. 27 L.R. 39/2000 |
| LU | CASTIGLIONE DI GARFAGNAN | 706 | CF | 4 | 1087 | | LOC. BARELLONE DELL'ORSO | ART. 27 L.R. 39/2000 |
| LU | CASTIGLIONE DI GARFAGNAN | 705 | CF | 4 | 1090 | | LOC. LA BANDITA | ART. 27 L.R. 39/2000 |
| LU | CASTIGLIONE DI GARFAGNAN | 58280 | CF | 5 | 1088 | 4 | LOCALITA' BURIGONE | ART. 27 L.R. 39/2000 |
| LU | CASTIGLIONE DI GARFAGNAN | 707 | CF | 5 | 1089 | | LOC.BURIGNONE DELL'ORSO | ART. 27 L.R. 39/2000 |
| LU | COREGLIA ANTELMINELLI | 1641 | CF | 13 | 76 | | MACCHIA DEI POZZI SNC | ART. 27 L.R. 39/2000 |
| LU | COREGLIA ANTELMINELLI | 58868 | CF | 22 | 1170 | 1 | LOCALITA' A MORA SNC | ART. 27 L.R. 39/2000 |
| LU | COREGLIA ANTELMINELLI | 45 | CF | 22 | 545 | 1 | LOCALITA' A MORA, SNC | ART. 27 L.R. 39/2000 |
| LU | FOSCIANDORA | 713 | CF | 11 | 4877 | | LOC. CIVAGO DI SOTTO | ART. 27 L.R. 39/2000 |
| LU | FOSCIANDORA | 712 | CF | 11 | 4878 | | LOC. CIVAGO DI SOTTO | ART. 27 L.R. 39/2000 |
| LU | FOSCIANDORA | 710 | CF | 3 | 4861 | | LOC. CASTAGNOLA | ART. 27 L.R. 39/2000 |
| LU | FOSCIANDORA | 709 | CF | 3 | 4866 | | LOC. COLLE BOTTEGA | ART. 27 L.R. 39/2000 |
| LU | FOSCIANDORA | 711 | CF | 3 | 4868 | | LOC. VALIBONA | ART. 27 L.R. 39/2000 |
| LU | PIAZZA AL SERCHIO | 725 | CF | 12 | 1291 | 1 | LOC. LA GROTTA | ART. 27 L.R. 39/2000 |
| LU | PIAZZA AL SERCHIO | 726 | CF | 12 | 1291 | 2 | LOC. LA GROTTA | ART. 27 L.R. 39/2000 |
| LU | PIAZZA AL SERCHIO | 724 | CF | 6 | 216 | | LOC. IL CASINO | ART. 27 L.R. 39/2000 |

| PROVINCIA | COMUNE | ID | TIPO CATASTO | FOGLIO | P.LLA | SUB. | INDIRIZZO CENSUARIO | USO PRINCIPALE |
|-----------|---------------------|-------|--------------|--------|-------|------|--------------------------------|----------------------|
| LU | PIAZZA AL SERCHIO | 720 | CF | 8 | 209 | | LOC. FETOLA | ART. 27 L.R. 39/2000 |
| LU | PIAZZA AL SERCHIO | 719 | CF | 8 | 210 | | LOC. FETOLA | ART. 27 L.R. 39/2000 |
| LU | PIAZZA AL SERCHIO | 721 | CF | 8 | 211 | | LOC. FETOLA | ART. 27 L.R. 39/2000 |
| LU | PIAZZA AL SERCHIO | 722 | CF | 8 | 212 | | LOC. IL MONTE | ART. 27 L.R. 39/2000 |
| LU | PIAZZA AL SERCHIO | 723 | CF | 8 | 213 | | LOC. FETOLA | ART. 27 L.R. 39/2000 |
| LU | PIEVE FOSCIANA | 741 | CF | 12 | 6940 | | LOC. BOIANA | ART. 27 L.R. 39/2000 |
| LU | PIEVE FOSCIANA | 745 | CF | 12 | 6947 | | LOC. VETRICETTINA | ART. 27 L.R. 39/2000 |
| LU | PIEVE FOSCIANA | 729 | CF | 12 | 6948 | | LOC. LA BARCHETTA | ART. 27 L.R. 39/2000 |
| LU | PIEVE FOSCIANA | 748 | CF | 13 | 6925 | | LOC. IL CORNO | ART. 27 L.R. 39/2000 |
| LU | PIEVE FOSCIANA | 746 | CF | 13 | 6944 | | LOC. IL CORNO | ART. 27 L.R. 39/2000 |
| LU | PIEVE FOSCIANA | 731 | CF | 18 | 6941 | | LOC. FORNORI | ART. 27 L.R. 39/2000 |
| LU | PIEVE FOSCIANA | 730 | CF | 18 | 6942 | | LOC. FORNORI | ART. 27 L.R. 39/2000 |
| LU | PIEVE FOSCIANA | 740 | CF | 18 | 6943 | | LOC. FORNORI | ART. 27 L.R. 39/2000 |
| LU | PIEVE FOSCIANA | 732 | CF | 18 | 6951 | | LOC. FORNORI | ART. 27 L.R. 39/2000 |
| LU | PIEVE FOSCIANA | 749 | CF | 18 | 6952 | | LOC. FORNORI RIFUGIO | ART. 27 L.R. 39/2000 |
| LU | PIEVE FOSCIANA | 739 | CF | 18 | 6953 | | LOC. FORNORI | ART. 27 L.R. 39/2000 |
| LU | PIEVE FOSCIANA | 728 | CF | 18 | 6954 | | LOC. FORNORI | ART. 27 L.R. 39/2000 |
| LU | PIEVE FOSCIANA | 738 | CF | 5 | 6935 | | LOC. CERASA DI SOPRA | ART. 27 L.R. 39/2000 |
| LU | PIEVE FOSCIANA | 750 | CF | 5 | 6936 | 1 | LOC. CERASA DI SOTTO | ART. 27 L.R. 39/2000 |
| LU | PIEVE FOSCIANA | 751 | CF | 5 | 6936 | 2 | LOC. CERASA DI SOTTO | ART. 27 L.R. 39/2000 |
| LU | PIEVE FOSCIANA | 752 | CF | 5 | 6936 | 3 | LOC. CERASA DI SOTTO | ART. 27 L.R. 39/2000 |
| LU | PIEVE FOSCIANA | 733 | CF | 5 | 6939 | 1 | LOC. CERASA DI SOPRA | ART. 27 L.R. 39/2000 |
| LU | PIEVE FOSCIANA | 57844 | CF | 5 | 6939 | 2 | LOC. CERASA DI SOPRA | ART. 27 L.R. 39/2000 |
| LU | PIEVE FOSCIANA | 57845 | CF | 5 | 6939 | 3 | LOC. CERASA DI SOPRA | ART. 27 L.R. 39/2000 |
| LU | PIEVE FOSCIANA | 57846 | CF | 5 | 6939 | 4 | LOC. CERASA DI SOPRA | ART. 27 L.R. 39/2000 |
| LU | PIEVE FOSCIANA | 747 | CF | 7 | 6927 | | LOC. COLLE FACCHETTI | ART. 27 L.R. 39/2000 |
| LU | PIEVE FOSCIANA | 744 | CF | 7 | 6929 | | LOC. MONTE ALBANO | ART. 27 L.R. 39/2000 |
| LU | PIEVE FOSCIANA | 743 | CF | 7 | 6946 | 1 | LOC. LE COSTE | ART. 27 L.R. 39/2000 |
| LU | PIEVE FOSCIANA | 742 | CF | 7 | 6946 | 2 | LOC. LE COSTE | ART. 27 L.R. 39/2000 |
| LU | SILLANO GIUNCUGNANO | 716 | CF | 12 | 8968 | | LOC. CERRI | ART. 27 L.R. 39/2000 |
| LU | SILLANO GIUNCUGNANO | 714 | CF | 12 | 8969 | | LOC. CERRI | ART. 27 L.R. 39/2000 |
| LU | SILLANO GIUNCUGNANO | 715 | CF | 4 | 8964 | | LOC. MONTE TONDO | ART. 27 L.R. 39/2000 |
| LU | SILLANO GIUNCUGNANO | 717 | CF | 4 | 8966 | | LOC. MONTE TONDO | ART. 27 L.R. 39/2000 |
| LU | SILLANO GIUNCUGNANO | 718 | CF | 7 | 8958 | | LOC. COLLE CORONA | ART. 27 L.R. 39/2000 |
| LU | VILLA COLLEMANDINA | 759 | CF | 3 | 3055 | | LOC. BOCCA DI SCALA | ART. 27 L.R. 39/2000 |
| LU | VILLA COLLEMANDINA | 59210 | CF | 4 | 6250 | | LOC. ALPE DI MASSA SNC | ART. 27 L.R. 39/2000 |
| LU | VILLA COLLEMANDINA | 755 | CF | 4 | 6842 | | LOC. ISERA | ART. 27 L.R. 39/2000 |
| LU | VILLA COLLEMANDINA | 756 | CF | 4 | 6844 | | LOC. ISERA | ART. 27 L.R. 39/2000 |
| LU | VILLA COLLEMANDINA | 754 | CF | 4 | 6846 | 1 | LOC. ISERA | ART. 27 L.R. 39/2000 |
| LU | VILLA COLLEMANDINA | 804 | CF | 4 | 6846 | 2 | LOC. ISERA | ART. 27 L.R. 39/2000 |
| LU | VILLA COLLEMANDINA | 757 | CF | 7 | 3053 | | LOC. MONTE CELLA RIFUGIO | ART. 27 L.R. 39/2000 |
| LU | VILLA COLLEMANDINA | 758 | CF | 8 | 5886 | | LOC. GRANAIOLA | ART. 27 L.R. 39/2000 |
| MS | CARRARA | 57139 | CF | 2 | 853 | 1 | VIA MARTIRI DELLA LIBERTA' SNC | ART. 27 L.R. 39/2000 |
| MS | CARRARA | 57140 | CF | 2 | 853 | 2 | VIA MARTIRI DELLA LIBERTA' SNC | ART. 27 L.R. 39/2000 |
| MS | MASSA | 2109 | CF | 69 | 1707 | | VIA CAPANNELLE | ART. 27 L.R. 39/2000 |
| MS | MASSA | 2110 | CF | 69 | 1708 | | VIA CAPANNELLE | ART. 27 L.R. 39/2000 |
| MS | MASSA | 2111 | CF | 69 | 1711 | | CAPANNELLE | ART. 27 L.R. 39/2000 |
| MS | MASSA | 2112 | CF | 69 | 1712 | | CAPANNELLE | ART. 27 L.R. 39/2000 |
| MS | PONTREMOLI | 226 | CF | 11 | 109 | | PASSO DEL BRATTELLO | ART. 27 L.R. 39/2000 |
| MS | PONTREMOLI | 1763 | CF | 11 | 115 | | PASSO DEL BRATTELLO | ART. 27 L.R. 39/2000 |
| MS | PONTREMOLI | 1764 | CF | 34 | 667 | | PASSO DEL BRATTELLO | ART. 27 L.R. 39/2000 |
| PI | CALCI | 56835 | CF | 1 | 61 | | | ART. 27 L.R. 39/2000 |
| PI | CALCI | 58306 | CF | 3 | 91 | | | ART. 27 L.R. 39/2000 |
| PI | CALCI | 239 | CF | 8 | 25 | 1 | VIA LA TANETA | ART. 27 L.R. 39/2000 |
| PI | CALCI | 1709 | CF | 8 | 25 | 2 | VIA LA TANETA | ART. 27 L.R. 39/2000 |

| PROVINCIA | COMUNE | ID | TIPO CATASTO | FOGLIO | P.LLA | SUB. | INDIRIZZO CENSUARIO | USO PRINCIPALE |
|-----------|----------------------|-------|--------------|--------|-------|------|----------------------------------|----------------------|
| PI | MONTEVERDI MARITTIMO | 56396 | CF | 3 | 125 | 3 | VIA VOLTERRANA | ART. 27 L.R. 39/2000 |
| PI | MONTEVERDI MARITTIMO | 57994 | CF | 4 | 154 | 1 | VIA VOLTERRANA n. 35 | ART. 27 L.R. 39/2000 |
| PI | PISA | 275 | CF | 72 | 100 | 2 | LOC. SAN PIERO A GRADO - ANDRIA | ART. 27 L.R. 39/2000 |
| PI | PISA | 304 | CF | 72 | 100 | 3 | LOC. SAN PIERO A GRADO - ANDRIA | ART. 27 L.R. 39/2000 |
| PI | PISA | 1736 | CF | 72 | 97 | 2 | VIA LIVORNESE | ART. 27 L.R. 39/2000 |
| PI | PISA | 1737 | CF | 72 | 97 | 3 | VIA LIVORNESE | ART. 27 L.R. 39/2000 |
| PI | PISA | 1738 | CF | 72 | 97 | 4 | VIA LIVORNESE | ART. 27 L.R. 39/2000 |
| PI | PISA | 1739 | CF | 72 | 97 | 5 | VIA LIVORNESE | ART. 27 L.R. 39/2000 |
| PI | PISA | 255 | CF | 72 | 98 | | VIA LIVORNESE | ART. 27 L.R. 39/2000 |
| PI | PISA | 1292 | CF | 87 | 28 | | LOC. SAN PIERO A GRADO - ANDRIA | ART. 27 L.R. 39/2000 |
| PI | POMARANACE | 72 | CF | 130 | 45 | 1 | LOC. MONTERUFOLI | ART. 27 L.R. 39/2000 |
| PI | POMARANACE | 73 | CF | 130 | 45 | 2 | LOC. MONTERUFOLI | ART. 27 L.R. 39/2000 |
| PI | POMARANACE | 58664 | CF | 130 | 71 | 1 | ZONA MONTERUFOLINO SNC | ART. 27 L.R. 39/2000 |
| PI | RIPARBELLA | 1509 | CF | 30 | 40 | | LOC.PORCARECCE SNC - IL GIARDINO | ART. 27 L.R. 39/2000 |
| PI | RIPARBELLA | 1628 | CF | 30 | 41 | 2 | LOC.PORCARECCE SNC - IL GIARDINO | ART. 27 L.R. 39/2000 |
| PI | RIPARBELLA | 1629 | CF | 30 | 41 | 3 | LOC.PORCARECCE SNC - IL GIARDINO | ART. 27 L.R. 39/2000 |
| PI | RIPARBELLA | 1630 | CF | 30 | 41 | 4 | LOC.PORCARECCE SNC - IL GIARDINO | ART. 27 L.R. 39/2000 |
| PI | RIPARBELLA | 1631 | CF | 30 | 41 | 5 | LOC.PORCARECCE SNC - IL GIARDINO | ART. 27 L.R. 39/2000 |
| PI | RIPARBELLA | 58849 | CF | 30 | 43 | | LOC. PORCARECCE, snc | ART. 27 L.R. 39/2000 |
| PI | RIPARBELLA | 56740 | CF | 30 | 43 | | LOC. PORCARECCE, snc | ART. 27 L.R. 39/2000 |
| PI | RIPARBELLA | 58242 | CF | 30 | 44 | 1 | LOCALITA' ACQUERTA SNC | ART. 27 L.R. 39/2000 |
| PI | RIPARBELLA | 58243 | CF | 30 | 46 | 1 | LOCALITA' ACQUERTA SNC | ART. 27 L.R. 39/2000 |
| PI | RIPARBELLA | 58244 | CF | 30 | 48 | 1 | LOCALITA' ACQUERTA SNC | ART. 27 L.R. 39/2000 |
| PI | RIPARBELLA | 58247 | CF | 30 | 51 | 1 | LOCALITA' ACQUERTA SNC | ART. 27 L.R. 39/2000 |
| PI | RIPARBELLA | 58245 | CF | 49 | 66 | 1 | LOCALITA' ACQUERTA SNC | ART. 27 L.R. 39/2000 |
| PI | SANTA LUCE | 56674 | CF | 23 | 49 | | VIA DEI POGGIOLI, sn | ART. 27 L.R. 39/2000 |
| PI | SANTA LUCE | 56672 | CF | 23 | 50 | | VIA DEI POGGIOLI, sn | ART. 27 L.R. 39/2000 |
| PI | SANTA LUCE | 56673 | CF | 23 | 51 | | VIA DEI POGGIOLI, sn | ART. 27 L.R. 39/2000 |
| PI | SANTA LUCE | 56675 | CF | 23 | 52 | | VIA DEI POGGIOLI, sn | ART. 27 L.R. 39/2000 |
| PI | SANTA LUCE | 56676 | CF | 23 | 53 | | VIA DEI POGGIOLI, sn | ART. 27 L.R. 39/2000 |
| PI | SANTA LUCE | 56677 | CF | 23 | 54 | | VIA DEI POGGIOLI, sn | ART. 27 L.R. 39/2000 |
| PI | SANTA LUCE | 56841 | CF | 34 | 18 | | VIA DEI POGGIOLI, sn | ART. 27 L.R. 39/2000 |
| PI | SANTA LUCE | 56842 | CF | 34 | 19 | | VIA DEI POGGIOLI, sn | ART. 27 L.R. 39/2000 |
| PI | SANTA LUCE | 56744 | CF | 34 | 20 | | VIA DEI POGGIOLI, sn | ART. 27 L.R. 39/2000 |
| PI | SANTA LUCE | 56745 | CF | 34 | 21 | | VIA DEI POGGIOLI, sn | ART. 27 L.R. 39/2000 |
| PI | SANTA LUCE | 57989 | CF | 35 | 11 | | | ART. 27 L.R. 39/2000 |
| PI | SANTA LUCE | 70 | CF | 42 | 36 | | VIA COMMERCIO SUD | ART. 27 L.R. 39/2000 |
| PI | SANTA LUCE | 58102 | CF | 42 | 40 | | VIA DEI POGGIOLI | ART. 27 L.R. 39/2000 |
| PI | VOLTERRA | 58697 | CF | 196 | 28 | 1 | PODERE PINO | ART. 27 L.R. 39/2000 |
| PI | VOLTERRA | 1663 | CF | 196 | 28 | 4 | RAMPA DEL PINO | ART. 27 L.R. 39/2000 |
| PI | VOLTERRA | 1664 | CF | 196 | 28 | 5 | RAMPA DEL PINO | ART. 27 L.R. 39/2000 |
| PI | VOLTERRA | 58000 | CF | 212 | 33 | | PODERE CAPRARECCIA | ART. 27 L.R. 39/2000 |
| PI | VOLTERRA | 1659 | CF | 235 | 20 | 1 | PODERE CAPANNONE | ART. 27 L.R. 39/2000 |
| PI | VOLTERRA | 1660 | CF | 235 | 20 | 2 | PODERE CAPANNONE | ART. 27 L.R. 39/2000 |
| PI | VOLTERRA | 58665 | CF | 252 | 67 | 1 | PODERE CASINIERI SNC | ART. 27 L.R. 39/2000 |
| PO | CANTAGALLO | 805 | CF | 37 | 61 | | STRADA VICINALE DI CAVE | ART. 27 L.R. 39/2000 |
| PO | CANTAGALLO | 593 | CF | 46 | 165 | | EX BARBERINO DI MUGELLO | ART. 27 L.R. 39/2000 |
| PO | CANTAGALLO | 58474 | CF | 54 | 32 | 1 | | ART. 27 L.R. 39/2000 |
| PO | CANTAGALLO | 58475 | CF | 54 | 32 | 2 | | ART. 27 L.R. 39/2000 |
| PO | CANTAGALLO | 58477 | CF | 62 | 14 | 1 | | ART. 27 L.R. 39/2000 |
| PO | CANTAGALLO | 58478 | CF | 62 | 14 | 2 | | ART. 27 L.R. 39/2000 |
| PO | CANTAGALLO | 58479 | CF | 62 | 14 | 3 | | ART. 27 L.R. 39/2000 |
| PO | CANTAGALLO | 58483 | CF | 65 | 35 | 1 | | ART. 27 L.R. 39/2000 |
| PO | CANTAGALLO | 58484 | CF | 65 | 35 | 2 | | ART. 27 L.R. 39/2000 |
| PO | CANTAGALLO | 58486 | CF | 66 | 40 | | | ART. 27 L.R. 39/2000 |

| PROVINCIA | COMUNE | ID | TIPO CATASTO | FOGLIO | P.LLA | SUB. | INDIRIZZO CENSUARIO | USO PRINCIPALE |
|-----------|--------------------|-------|--------------|--------|-------|------|----------------------------------|----------------------|
| PO | CANTAGALLO | 592 | CF | 67 | 25 | 500 | STRADA DI VESPAIO | ART. 27 L.R. 39/2000 |
| PO | MONTEMURLO | 581 | CF | 1 | 46 | | VIA DI GUZZANO | ART. 27 L.R. 39/2000 |
| PT | ABETONE CUTIGLIANO | 58451 | CF | 11 | 6 | | VIA PIAN DI NOVELLO | ART. 27 L.R. 39/2000 |
| PT | ABETONE CUTIGLIANO | 1717 | CF | 12 | 149 | 2 | LOC. TAUFI - LA CASA SNC | ART. 27 L.R. 39/2000 |
| PT | ABETONE CUTIGLIANO | 211 | CF | 12 | 149 | 3 | LOC. TAUFI - LA CASA SNC | ART. 27 L.R. 39/2000 |
| PT | ABETONE CUTIGLIANO | 57892 | CF | 19 | 19 | | LOCALITA' LA PIAGGIA | ART. 27 L.R. 39/2000 |
| PT | ABETONE CUTIGLIANO | 57936 | CF | 20 | 271 | | VIA DEI CACCIATORI N. CM | ART. 27 L.R. 39/2000 |
| PT | ABETONE CUTIGLIANO | 57929 | CF | 20 | 272 | | VIA DEI CACCIATORI | ART. 27 L.R. 39/2000 |
| PT | ABETONE CUTIGLIANO | 57935 | CF | 20 | 273 | 3 | VIA DEI CACCIATORI N. CM | ART. 27 L.R. 39/2000 |
| PT | ABETONE CUTIGLIANO | 57919 | CF | 20 | 284 | | VIA DEI CACCIATORI N. CM | ART. 27 L.R. 39/2000 |
| PT | ABETONE CUTIGLIANO | 57924 | CF | 20 | 288 | | VIA DEI CACCIATORI N. CM | ART. 27 L.R. 39/2000 |
| PT | ABETONE CUTIGLIANO | 597 | CF | 21 | 9 | 1 | VIA VAL DI LUCE - LOC. LAGO NERO | ART. 27 L.R. 39/2000 |
| PT | ABETONE CUTIGLIANO | 57274 | CF | 25 | 189 | | VIA DELLE PASTURE 11 | ART. 27 L.R. 39/2000 |
| PT | ABETONE CUTIGLIANO | 57275 | CF | 26 | 113 | | LOC. IL VALO | ART. 27 L.R. 39/2000 |
| PT | ABETONE CUTIGLIANO | 57276 | CF | 34 | 25 | | LOC. TESONE | ART. 27 L.R. 39/2000 |
| PT | ABETONE CUTIGLIANO | 57277 | CF | 35 | 46 | | LOC. TESINO | ART. 27 L.R. 39/2000 |
| PT | ABETONE CUTIGLIANO | 57278 | CF | 35 | 74 | 2 | LOC. TESONE | ART. 27 L.R. 39/2000 |
| PT | ABETONE CUTIGLIANO | 57279 | CF | 35 | 74 | 3 | LOC. TESONE | ART. 27 L.R. 39/2000 |
| PT | ABETONE CUTIGLIANO | 256 | CF | 44 | 313 | | P.LE FABIO DANTI | ART. 27 L.R. 39/2000 |
| PT | ABETONE CUTIGLIANO | 57889 | CF | 6 | 147 | | LOCALITA' I TAUFI | ART. 27 L.R. 39/2000 |
| PT | ABETONE CUTIGLIANO | 1718 | CF | 6 | 16 | 2 | LOC. TAUFI - LA CASA SNC | ART. 27 L.R. 39/2000 |
| PT | ABETONE CUTIGLIANO | 1719 | CF | 6 | 16 | 3 | LOC. TAUFI - LA CASA SNC | ART. 27 L.R. 39/2000 |
| PT | ABETONE CUTIGLIANO | 1720 | CF | 6 | 16 | 4 | LOC. TAUFI - LA CASA SNC | ART. 27 L.R. 39/2000 |
| PT | ABETONE CUTIGLIANO | 1721 | CF | 6 | 16 | 5 | LOC. TAUFI - LA CASA SNC | ART. 27 L.R. 39/2000 |
| PT | ABETONE CUTIGLIANO | 1627 | CF | 6 | 57 | | LOC. SELLETTA SNC | ART. 27 L.R. 39/2000 |
| PT | ABETONE CUTIGLIANO | 57280 | CF | 9 | 15 | | LOC. FORCONI | ART. 27 L.R. 39/2000 |
| PT | ABETONE CUTIGLIANO | 57281 | CF | 9 | 8 | | LOC. FORCONI ALTO | ART. 27 L.R. 39/2000 |
| PT | MONTALE | 57282 | CF | 1 | 57 | | VIA DELLA CASCINA | ART. 27 L.R. 39/2000 |
| PT | MONTALE | 57283 | CF | 1 | 99 | | VIA DELLA CASCINA | ART. 27 L.R. 39/2000 |
| PT | PISTOIA | 57284 | CF | 1 | 39 | | VIA DEI LAVACCHINI | ART. 27 L.R. 39/2000 |
| PT | PISTOIA | 57285 | CF | 1 | 57 | | VIA DEI LAVACCHINI | ART. 27 L.R. 39/2000 |
| PT | PISTOIA | 57286 | CF | 11 | 229 | | VIA CASA BOTTO | ART. 27 L.R. 39/2000 |
| PT | PISTOIA | 56870 | CF | 12 | 30 | | VIA DEL PIANACCIO | ART. 27 L.R. 39/2000 |
| PT | PISTOIA | 57287 | CF | 13 | 181 | | VIA DEL PIANACCIO | ART. 27 L.R. 39/2000 |
| PT | PISTOIA | 76 | CF | 16 | 13 | 1 | VIA LACCIOLE - PIAN DI SERRA | ART. 27 L.R. 39/2000 |
| PT | PISTOIA | 775 | CF | 16 | 13 | 2 | VIA LACCIOLE - PIAN DI SERRA | ART. 27 L.R. 39/2000 |
| PT | PISTOIA | 598 | CF | 16 | 16 | | VIA LACCIOLE E PIAN DI SERRA | ART. 27 L.R. 39/2000 |
| PT | PISTOIA | 56869 | CF | 16 | 67 | | VIA DA PRACCHIA ALLA COLLINA | ART. 27 L.R. 39/2000 |
| PT | PISTOIA | 57288 | CF | 21 | 11 | | VIA DI CAMPOROTONDO | ART. 27 L.R. 39/2000 |
| PT | PISTOIA | 57289 | CF | 21 | 9 | | VIA DI CAMPOROTONDO | ART. 27 L.R. 39/2000 |
| PT | PISTOIA | 57291 | CF | 22 | 11 | | VIA DI CAMPOROTONDO | ART. 27 L.R. 39/2000 |
| PT | PISTOIA | 57292 | CF | 22 | 17 | | VIA DI CAMPOROTONDO | ART. 27 L.R. 39/2000 |
| PT | PISTOIA | 1758 | CF | 24 | 17 | 2 | VIA DI CAMPOROTONDO | ART. 27 L.R. 39/2000 |
| PT | PISTOIA | 1759 | CF | 24 | 17 | 3 | VIA DI CAMPOROTONDO | ART. 27 L.R. 39/2000 |
| PT | PISTOIA | 1760 | CF | 24 | 17 | 4 | VIA DI CAMPOROTONDO | ART. 27 L.R. 39/2000 |
| PT | PISTOIA | 208 | CF | 24 | 21 | | LOC. LE CASETTINE | ART. 27 L.R. 39/2000 |
| PT | PISTOIA | 57295 | CF | 34 | 13 | | VIA VECCHIA BOLOGNESE | ART. 27 L.R. 39/2000 |
| PT | PISTOIA | 57294 | CF | 34 | 19 | | VIA SILLORA | ART. 27 L.R. 39/2000 |
| PT | PISTOIA | 57296 | CF | 34 | 51 | | VIA DI CAMPOROTONDO | ART. 27 L.R. 39/2000 |
| PT | PISTOIA | 57297 | CF | 34 | 52 | | VIA DI CAMPOROTONDO | ART. 27 L.R. 39/2000 |
| PT | PISTOIA | 57298 | CF | 35 | 76 | | VIA DI BOLAGO | ART. 27 L.R. 39/2000 |
| PT | PISTOIA | 57299 | CF | 35 | 78 | | VIA DI BOLAGO | ART. 27 L.R. 39/2000 |
| PT | PISTOIA | 57300 | CF | 35 | 79 | | VIA DI BOLAGO | ART. 27 L.R. 39/2000 |
| PT | PISTOIA | 57301 | CF | 35 | 80 | | VIA DI BOLAGO | ART. 27 L.R. 39/2000 |
| PT | PISTOIA | 57302 | CF | 35 | 94 | | VIA DI BOLAGO | ART. 27 L.R. 39/2000 |

| PROVINCIA | COMUNE | ID | TIPO CATASTO | FOGLIO | P.LLA | SUB. | INDIRIZZO CENSUARIO | USO PRINCIPALE |
|-----------|-----------------------|-------|--------------|--------|-------|------|--------------------------------|----------------------|
| PT | PISTOIA | 57303 | CF | 44 | 20 | | VIA DA PRACCHIA ALLA COLLINA | ART. 27 L.R. 39/2000 |
| PT | PISTOIA | 57304 | CF | 44 | 21 | | VIA DA PRACCHIA ALLA COLLINA | ART. 27 L.R. 39/2000 |
| PT | PISTOIA | 56868 | CF | 51 | 27 | | VIA BADIA E ACQUERINO | ART. 27 L.R. 39/2000 |
| PT | PISTOIA | 89 | CF | 73 | 166 | 1 | VIA DI CARRAIA | ART. 27 L.R. 39/2000 |
| PT | PISTOIA | 1636 | CF | 73 | 166 | 2 | VIA DI CARRAIA | ART. 27 L.R. 39/2000 |
| PT | PISTOIA | 1637 | CF | 73 | 166 | 3 | VIA DI CARRAIA SNC | ART. 27 L.R. 39/2000 |
| PT | PISTOIA | 1638 | CF | 73 | 166 | 4 | VIA DI CARRAIA SNC | ART. 27 L.R. 39/2000 |
| PT | PISTOIA | 1639 | CF | 73 | 166 | 5 | VIA DI CARRAIA SNC | ART. 27 L.R. 39/2000 |
| PT | PISTOIA | 1640 | CF | 73 | 166 | 6 | VIA DI CARRAIA SNC | ART. 27 L.R. 39/2000 |
| PT | PISTOIA | 57306 | CF | 73 | 559 | 2 | VIA DI CARRAIA | ART. 27 L.R. 39/2000 |
| PT | PISTOIA | 57307 | CF | 73 | 559 | 3 | VIA DI CARRAIA | ART. 27 L.R. 39/2000 |
| PT | PISTOIA | 57693 | CF | 73 | 665 | | VIA DI CARRAIA | ART. 27 L.R. 39/2000 |
| PT | PISTOIA | 57694 | CF | 73 | 666 | | VIA DI CARRAIA | ART. 27 L.R. 39/2000 |
| PT | PISTOIA | 57695 | CF | 73 | 667 | | VIA DI CARRAIA | ART. 27 L.R. 39/2000 |
| PT | PISTOIA | 57696 | CF | 73 | 668 | | VIA DI CARRAIA | ART. 27 L.R. 39/2000 |
| PT | PISTOIA | 57692 | CF | 73 | 669 | | VIA DI CARRAIA | ART. 27 L.R. 39/2000 |
| PT | PISTOIA | 57308 | CF | 8 | 49 | | VIA CASA RICCIO | ART. 27 L.R. 39/2000 |
| PT | PISTOIA | 57309 | CF | 8 | 50 | | VIA CASA RICCIO | ART. 27 L.R. 39/2000 |
| PT | PISTOIA | 57310 | CF | 8 | 53 | | VIA CASA RICCIO | ART. 27 L.R. 39/2000 |
| PT | PISTOIA | 57311 | CF | 8 | 57 | | VIA CASA RICCIO | ART. 27 L.R. 39/2000 |
| PT | PISTOIA | 57312 | CF | 92 | 11 | | LOC. PALMOLAIO | ART. 27 L.R. 39/2000 |
| PT | SAMBUCA PISTOIESE | 1456 | CF | 32 | 96 | 2 | LOC. CASE SARTI - IL FAGGIONE | ART. 27 L.R. 39/2000 |
| PT | SAMBUCA PISTOIESE | 1457 | CF | 32 | 96 | 3 | LOC. CASE GIOMI SNC | ART. 27 L.R. 39/2000 |
| PT | SAMBUCA PISTOIESE | 1458 | CF | 32 | 96 | 4 | LOC. CASE GIOMI SNC | ART. 27 L.R. 39/2000 |
| PT | SAMBUCA PISTOIESE | 56607 | CF | 37 | 162 | | LOC. CASA GIOMI | ART. 27 L.R. 39/2000 |
| PT | SAMBUCA PISTOIESE | 56608 | CF | 37 | 164 | | LOC. CASA GIOMI | ART. 27 L.R. 39/2000 |
| PT | SAMBUCA PISTOIESE | 57022 | CF | 37 | 26 | 5 | LOC. CASA GIOMI N. 22 | ART. 27 L.R. 39/2000 |
| PT | SAMBUCA PISTOIESE | 57265 | CF | 37 | 71 | | LOC. CASA GIOMI | ART. 27 L.R. 39/2000 |
| PT | SAMBUCA PISTOIESE | 1461 | CF | 37 | 73 | | LOC. CASE GIOMI SNC | ART. 27 L.R. 39/2000 |
| PT | SAMBUCA PISTOIESE | 57266 | CF | 37 | 86 | | LOC. CASA GIOMI | ART. 27 L.R. 39/2000 |
| PT | SAMBUCA PISTOIESE | 57267 | CF | 37 | 90 | | LOC. CASA GIOMI | ART. 27 L.R. 39/2000 |
| PT | SAMBUCA PISTOIESE | 57268 | CF | 61 | 13 | | LOC. SAN PELLEGRINO AL CASSERO | ART. 27 L.R. 39/2000 |
| PT | SAMBUCA PISTOIESE | 57269 | CF | 63 | 33 | | LOC. CASTIGLIONI | ART. 27 L.R. 39/2000 |
| PT | SAMBUCA PISTOIESE | 1462 | CF | 63 | 5 | | LOC. CASE GIOMI SNC | ART. 27 L.R. 39/2000 |
| PT | SAMBUCA PISTOIESE | 56611 | CF | 67 | 35 | | LOC. CASTIGLIONI | ART. 27 L.R. 39/2000 |
| PT | SAMBUCA PISTOIESE | 57270 | CF | 68 | 101 | | LOC. MONACHINO | ART. 27 L.R. 39/2000 |
| PT | SAMBUCA PISTOIESE | 57271 | CF | 71 | 5 | | LOC. ACQUERINO | ART. 27 L.R. 39/2000 |
| PT | SAMBUCA PISTOIESE | 57273 | CF | 75 | 61 | | LOC. MONACHINO | ART. 27 L.R. 39/2000 |
| PT | SAMBUCA PISTOIESE | 58848 | CF | 75 | 67 | | LOCALITA' MONACHINO n. CM | ART. 27 L.R. 39/2000 |
| PT | SAN MARCELLO PITEGLIO | 57313 | CF | 2 | 37 | | LOC. LA CASINA | ART. 27 L.R. 39/2000 |
| PT | SAN MARCELLO PITEGLIO | 788 | CF | 28 | 136 | 2 | PODERE MAVIGLIANA | ART. 27 L.R. 39/2000 |
| PT | SAN MARCELLO PITEGLIO | 789 | CF | 28 | 136 | 3 | PODERE MAVIGLIANA | ART. 27 L.R. 39/2000 |
| PT | SAN MARCELLO PITEGLIO | 783 | CF | 28 | 382 | | VIA BUTALE | ART. 27 L.R. 39/2000 |
| PT | SAN MARCELLO PITEGLIO | 790 | CF | 28 | 384 | | PODERE MAVIGLIANA | ART. 27 L.R. 39/2000 |
| PT | SAN MARCELLO PITEGLIO | 791 | CF | 29 | 27 | | PODERE FATINI | ART. 27 L.R. 39/2000 |
| PT | SAN MARCELLO PITEGLIO | 784 | CF | 29 | 73 | | VIA BUTALE | ART. 27 L.R. 39/2000 |
| PT | SAN MARCELLO PITEGLIO | 792 | CF | 31 | 10 | | PODERE CASACCIA | ART. 27 L.R. 39/2000 |
| PT | SAN MARCELLO PITEGLIO | 794 | CF | 31 | 28 | | LOC. SELVA DEI PORCI | ART. 27 L.R. 39/2000 |
| PT | SAN MARCELLO PITEGLIO | 600 | CF | 34 | 7 | | LOC. MONTANARO - MARESCA | ART. 27 L.R. 39/2000 |
| PT | SAN MARCELLO PITEGLIO | 57315 | CF | 4 | 221 | | VIA NAZIONALE | ART. 27 L.R. 39/2000 |
| PT | SAN MARCELLO PITEGLIO | 793 | CF | 41 | 122 | | PODERE CASONCINO | ART. 27 L.R. 39/2000 |
| PT | SAN MARCELLO PITEGLIO | 58570 | CF | 42 | 234 | | VIA PRATORSI | ART. 27 L.R. 39/2000 |
| PT | SAN MARCELLO PITEGLIO | 785 | CF | 42 | 24 | 2 | PIAN DEI TERMINI N.27 | ART. 27 L.R. 39/2000 |
| PT | SAN MARCELLO PITEGLIO | 786 | CF | 42 | 24 | 3 | PIAN DEI TERMINI N.27 | ART. 27 L.R. 39/2000 |
| PT | SAN MARCELLO PITEGLIO | 787 | CF | 42 | 24 | 4 | PIAN DEI TERMINI N.27 | ART. 27 L.R. 39/2000 |

| PROVINCIA | COMUNE | ID | TIPO CATASTO | FOGLIO | P.LLA | SUB. | INDIRIZZO CENSUARIO | USO PRINCIPALE |
|-----------|-----------------------|-------|--------------|--------|-------|------|------------------------------|----------------------|
| PT | SAN MARCELLO PITEGLIO | 796 | CF | 45 | 116 | | VIA PRATORSI | ART. 27 L.R. 39/2000 |
| PT | SAN MARCELLO PITEGLIO | 58701 | CF | 48 | 405 | 2 | VIA DEL TESO | ART. 27 L.R. 39/2000 |
| PT | SAN MARCELLO PITEGLIO | 779 | CF | 48 | 405 | 3 | VIA DEL TESO | ART. 27 L.R. 39/2000 |
| PT | SAN MARCELLO PITEGLIO | 58700 | CF | 48 | 405 | 4 | VIA DEL TESO | ART. 27 L.R. 39/2000 |
| PT | SAN MARCELLO PITEGLIO | 58699 | CF | 48 | 405 | 5 | VIA DEL TESO | ART. 27 L.R. 39/2000 |
| PT | SAN MARCELLO PITEGLIO | 58698 | CF | 48 | 405 | 6 | VIA DEL TESO | ART. 27 L.R. 39/2000 |
| PT | SAN MARCELLO PITEGLIO | 777 | CF | 48 | 69 | | LOC. IL VIVAIO - MARESCA | ART. 27 L.R. 39/2000 |
| PT | SAN MARCELLO PITEGLIO | 1332 | CF | 49 | 49 | | VIA DEL TESO | ART. 27 L.R. 39/2000 |
| PT | SAN MARCELLO PITEGLIO | 609 | CF | 49 | 6 | 10 | VIA DEL TESO SNC | ART. 27 L.R. 39/2000 |
| PT | SAN MARCELLO PITEGLIO | 610 | CF | 49 | 6 | 11 | VIA DEL TESO SNC | ART. 27 L.R. 39/2000 |
| PT | SAN MARCELLO PITEGLIO | 603 | CF | 49 | 6 | 2 | VIA DEL TESO SNC | ART. 27 L.R. 39/2000 |
| PT | SAN MARCELLO PITEGLIO | 604 | CF | 49 | 6 | 3 | VIA DEL TESO SNC | ART. 27 L.R. 39/2000 |
| PT | SAN MARCELLO PITEGLIO | 605 | CF | 49 | 6 | 4 | VIA DEL TESO SNC | ART. 27 L.R. 39/2000 |
| PT | SAN MARCELLO PITEGLIO | 606 | CF | 49 | 6 | 5 | VIA DEL TESO SNC | ART. 27 L.R. 39/2000 |
| PT | SAN MARCELLO PITEGLIO | 601 | CF | 49 | 6 | 6 | VIA DEL TESO SNC | ART. 27 L.R. 39/2000 |
| PT | SAN MARCELLO PITEGLIO | 602 | CF | 49 | 6 | 7 | VIA DEL TESO SNC | ART. 27 L.R. 39/2000 |
| PT | SAN MARCELLO PITEGLIO | 607 | CF | 49 | 6 | 8 | VIA DEL TESO SNC | ART. 27 L.R. 39/2000 |
| PT | SAN MARCELLO PITEGLIO | 608 | CF | 49 | 6 | 9 | VIA DEL TESO SNC | ART. 27 L.R. 39/2000 |
| PT | SAN MARCELLO PITEGLIO | 1331 | CF | 49 | 7 | | LOC. CASETTA POLLEDRARI | ART. 27 L.R. 39/2000 |
| PT | SAN MARCELLO PITEGLIO | 599 | CF | 85 | 10 | | VIA PRATORSI, n. CM | ART. 27 L.R. 39/2000 |
| PT | SAN MARCELLO PITEGLIO | 795 | CF | 85 | 12 | | VIA PRATORSI | ART. 27 L.R. 39/2000 |
| PT | SAN MARCELLO PITEGLIO | 797 | CF | 86 | 11 | | VIA PRATORSI | ART. 27 L.R. 39/2000 |
| SI | CASOLE D'ELSA | 57731 | CF | 128 | 21 | 2 | | ART. 27 L.R. 39/2000 |
| SI | CASOLE D'ELSA | 57732 | CF | 128 | 21 | 3 | | ART. 27 L.R. 39/2000 |
| SI | CASOLE D'ELSA | 57733 | CF | 128 | 21 | 4 | | ART. 27 L.R. 39/2000 |
| SI | CASOLE D'ELSA | 57734 | CF | 128 | 21 | 5 | | ART. 27 L.R. 39/2000 |
| SI | CASOLE D'ELSA | 57735 | CF | 128 | 21 | 6 | | ART. 27 L.R. 39/2000 |
| SI | CASOLE D'ELSA | 57736 | CF | 128 | 21 | 7 | | ART. 27 L.R. 39/2000 |
| SI | CASOLE D'ELSA | 57737 | CF | 128 | 21 | 8 | | ART. 27 L.R. 39/2000 |
| SI | CASOLE D'ELSA | 384 | CF | 128 | 25 | 3 | LOC. LA SELVA | ART. 27 L.R. 39/2000 |
| SI | CASOLE D'ELSA | 1712 | CF | 128 | 25 | 4 | LOC. LA SELVA | ART. 27 L.R. 39/2000 |
| SI | CASTIGLIONE D'ORCIA | 196 | CF | 110 | 34 | | LOC. CINILLE | ART. 27 L.R. 39/2000 |
| SI | CASTIGLIONE D'ORCIA | 190 | CF | 128 | 19 | | LOC. PALAZZETTO | ART. 27 L.R. 39/2000 |
| SI | CASTIGLIONE D'ORCIA | 188 | CF | 129 | 11 | | LOC. CASE SPARSE LECCI | ART. 27 L.R. 39/2000 |
| SI | CASTIGLIONE D'ORCIA | 189 | CF | 137 | 6 | | POGGIO ROSA - LECCINO | ART. 27 L.R. 39/2000 |
| SI | CASTIGLIONE D'ORCIA | 57724 | CF | 138 | 9 | | | ART. 27 L.R. 39/2000 |
| SI | CASTIGLIONE D'ORCIA | 57725 | CF | 145 | 18 | | | ART. 27 L.R. 39/2000 |
| SI | CASTIGLIONE D'ORCIA | 57726 | CF | 145 | 42 | | | ART. 27 L.R. 39/2000 |
| SI | CASTIGLIONE D'ORCIA | 59592 | CF | 155 | 88 | | CASE SPARSE LA SEGA | ART. 27 L.R. 39/2000 |
| SI | CASTIGLIONE D'ORCIA | 59616 | CF | 158 | 79 | | CASE SPARSE LA SEGA SNC | ART. 27 L.R. 39/2000 |
| SI | CASTIGLIONE D'ORCIA | 57728 | CF | 25 | 3 | | | ART. 27 L.R. 39/2000 |
| SI | CASTIGLIONE D'ORCIA | 59407 | CF | 95 | 14 | | CASE SPARSE CECCHIVECCHI SNC | ART. 27 L.R. 39/2000 |
| SI | CASTIGLIONE D'ORCIA | 191 | CF | 98 | 17 | | LOC. SAN MARTINO | ART. 27 L.R. 39/2000 |
| SI | CASTIGLIONE D'ORCIA | 192 | CF | 98 | 28 | | LOC. SAN MARTINO | ART. 27 L.R. 39/2000 |
| SI | CHIANCIANO TERME | 58703 | CF | 32 | 17 | 2 | STRADA DELLA FOCE, SNC | ART. 27 L.R. 39/2000 |
| SI | CHIANCIANO TERME | 58704 | CF | 32 | 17 | 3 | STRADA DELLA FOCE, SNC | ART. 27 L.R. 39/2000 |
| SI | CHIANCIANO TERME | 58705 | CF | 32 | 17 | 4 | STRADA DELLA FOCE, SNC | ART. 27 L.R. 39/2000 |
| SI | CHIANCIANO TERME | 58706 | CF | 32 | 17 | 5 | STRADA DELLA FOCE, SNC | ART. 27 L.R. 39/2000 |
| SI | CHIANCIANO TERME | 857 | CF | 33 | 2 | | STRADA DELLA FOCE | ART. 27 L.R. 39/2000 |
| SI | CHIUSDINO | 55997 | CF | 30 | 81 | | LOC. SAN GIOVANNESE snc | ART. 27 L.R. 39/2000 |
| SI | CHIUSDINO | 1493 | CF | 5 | 21 | 2 | LOC. LE CETINE SNC | ART. 27 L.R. 39/2000 |
| SI | CHIUSDINO | 1497 | CF | 5 | 34 | 1 | LOC. LE CETINE N.4/A | ART. 27 L.R. 39/2000 |
| SI | CHIUSDINO | 1498 | CF | 5 | 34 | 2 | LOC. LE CETINE N.4/A | ART. 27 L.R. 39/2000 |
| SI | CHIUSDINO | 1499 | CF | 5 | 34 | 3 | LOC. LE CETINE SNC | ART. 27 L.R. 39/2000 |
| SI | CHIUSDINO | 1500 | CF | 5 | 34 | 4 | LOC. LE CETINE SNC | ART. 27 L.R. 39/2000 |

| PROVINCIA | COMUNE | ID | TIPO CATASTO | FOGLIO | P.LLA | SUB. | INDIRIZZO CENSUARIO | USO PRINCIPALE |
|-----------|-------------------|-------|--------------|--------|-------|------|--|----------------------|
| SI | CHIUSSINO | 1501 | CF | 5 | 35 | 1 | LOC. LE CETINE SNC | ART. 27 L.R. 39/2000 |
| SI | CHIUSSINO | 1502 | CF | 5 | 35 | 2 | LOC. LE CETINE SNC | ART. 27 L.R. 39/2000 |
| SI | CHIUSSINO | 1494 | CF | 5 | 36 | 1 | LOC. LE CETINE SNC | ART. 27 L.R. 39/2000 |
| SI | CHIUSSINO | 1495 | CF | 5 | 36 | 2 | LOC. LE CETINE SNC | ART. 27 L.R. 39/2000 |
| SI | CHIUSSINO | 1496 | CF | 5 | 38 | 2 | LOC. LE CETINE SNC | ART. 27 L.R. 39/2000 |
| SI | CHIUSSINO | 57773 | CF | 5 | 41 | 3 | LOC. LE CETINE | ART. 27 L.R. 39/2000 |
| SI | CHIUSSINO | 1503 | CF | 5 | 48 | 2 | LOC. LE CETINE SNC | ART. 27 L.R. 39/2000 |
| SI | CHIUSSINO | 1504 | CF | 5 | 48 | 3 | LOC. LE CETINE SNC | ART. 27 L.R. 39/2000 |
| SI | CHIUSSINO | 1505 | CF | 5 | 48 | 4 | LOC. LE CETINE SNC | ART. 27 L.R. 39/2000 |
| SI | MONTERONI D'ARBIA | 55742 | CF | 77 | 198 | | VIA DI TERZININA | ART. 27 L.R. 39/2000 |
| SI | MONTICIANO | 57839 | CF | 13 | 60 | | STRADA PROVINCIALE 32 DELLE PINETE | ART. 27 L.R. 39/2000 |
| SI | MONTICIANO | 1724 | CF | 32 | 29 | 2 | LOC.TOCCHI-STRADA PROV.LE DELLE PINETE | ART. 27 L.R. 39/2000 |
| SI | MONTICIANO | 1725 | CF | 32 | 29 | 3 | LOC.TOCCHI-STRADA PROV.LE DELLE PINETE | ART. 27 L.R. 39/2000 |
| SI | MONTICIANO | 1726 | CF | 32 | 29 | 4 | LOC.TOCCHI-STRADA PROV.LE DELLE PINETE | ART. 27 L.R. 39/2000 |
| SI | MONTICIANO | 1727 | CF | 32 | 29 | 5 | LOC.TOCCHI-STRADA PROV.LE DELLE PINETE | ART. 27 L.R. 39/2000 |
| SI | MONTICIANO | 1728 | CF | 32 | 29 | 6 | LOC.TOCCHI-STRADA PROV.LE DELLE PINETE | ART. 27 L.R. 39/2000 |
| SI | MONTICIANO | 1729 | CF | 32 | 29 | 7 | LOC.TOCCHI-STRADA PROV.LE DELLE PINETE | ART. 27 L.R. 39/2000 |
| SI | MONTICIANO | 1730 | CF | 32 | 29 | 8 | LOC.TOCCHI-STRADA PROV.LE DELLE PINETE | ART. 27 L.R. 39/2000 |
| SI | MURLO | 56185 | CF | 93 | 219 | | STRADA COMUNALE DI VALLERANO | ART. 27 L.R. 39/2000 |
| SI | MURLO | 199 | CF | 93 | 68 | 12 | VICOLO STRETTO | ART. 27 L.R. 39/2000 |
| SI | RADICONDOLI | 57945 | CF | 109 | 103 | | | |
| SI | RADICONDOLI | 57946 | CF | 109 | 104 | | | |
| SI | RADICONDOLI | 57952 | CF | 111 | 39 | 1 | | ART. 27 L.R. 39/2000 |
| SI | RADICONDOLI | 57953 | CF | 111 | 39 | 3 | | ART. 27 L.R. 39/2000 |
| SI | RADICONDOLI | 57956 | CF | 112 | 64 | | | ART. 27 L.R. 39/2000 |
| SI | RADICONDOLI | 59644 | CF | 122 | 42 | | PODERE PORCIGNANO | ART. 27 L.R. 39/2000 |
| SI | RADICONDOLI | 1744 | CF | 17 | 108 | 2 | LOC. RADICONDOLI | ART. 27 L.R. 39/2000 |
| SI | RADICONDOLI | 1745 | CF | 17 | 108 | 3 | LOC. RADICONDOLI | ART. 27 L.R. 39/2000 |
| SI | RADICONDOLI | 55802 | CF | 17 | 108 | 4 | LOC. PODERE LE BOLLE | ART. 27 L.R. 39/2000 |
| SI | RADICONDOLI | 221 | CF | 17 | 95 | | LOC. RADICONDOLI | ART. 27 L.R. 39/2000 |
| SI | RADICONDOLI | 241 | CF | 52 | 30 | 1 | LOC. RADICONDOLI | ART. 27 L.R. 39/2000 |
| SI | RADICONDOLI | 774 | CF | 52 | 30 | 2 | LOC. RADICONDOLI | ART. 27 L.R. 39/2000 |
| SI | RADICONDOLI | 185 | CF | 58 | 29 | | LOC. S.LORENZO MONTALBANO | ART. 27 L.R. 39/2000 |
| SI | RADICONDOLI | 58662 | CF | 98 | 65 | 3 | PODERE PORCIGNANO | ART. 27 L.R. 39/2000 |

BENI IMMOBILI INDISPONIBILI

 CAT. PI-C
 - TERRENI -

LE FORESTE, I VIVAI FORESTALI ED, IN GENERE, I BENI AGRICOLO-FORESTALI DI CUI ALL'ART. 22 DELLA L.R. 39/2000

| PROVINCIA | COMUNE | TIPO CATASTO | FINALITA' | SUPERFICIE |
|-----------|-------------------------|-------------------|----------------------|---------------------------|
| AR | ANGHIARI | CT | ART. 27 L.R. 39/2000 | mq. 12.320.153,00 |
| | AREZZO | | ART. 27 L.R. 39/2000 | mq. 9.661.280,00 |
| | BADIA TEDALDA | | ART. 27 L.R. 39/2000 | mq. 11.196.060,00 |
| | BIBBIENA | | ART. 27 L.R. 39/2000 | mq. 3.689.111,00 |
| | BIBBIENA | | ART. 27 L.R. 39/2000 | mq. 1.699.530,00 |
| | CAPRESE MICHELANGELO | | ART. 27 L.R. 39/2000 | mq. 5.562.326,00 |
| | CAPRESE MICHELANGELO | | ART. 27 L.R. 39/2000 | mq. 3.730,00 |
| | CASTEL FOCOGNANO | | ART. 27 L.R. 39/2000 | mq. 2.986.730,00 |
| | CASTEL SAN NICCOLO' | | ART. 27 L.R. 39/2000 | mq. 12.478.007,00 |
| | CASTELFRANCO PIANDISCO' | | ART. 27 L.R. 39/2000 | mq. 4.440.470,00 |
| | CASTELFRANCO PIANDISCO' | | ART. 27 L.R. 39/2000 | mq. 6.180,00 |
| | CASTIGLION FIBOCCHI | | ART. 27 L.R. 39/2000 | mq. 2.832.125,00 |
| | CASTIGLION FIORENTINO | | ART. 27 L.R. 39/2000 | mq. 376.308,00 |
| | CAVRIGLIA | | ART. 27 L.R. 39/2000 | mq. 3.857.482,00 |
| | CHITIGNANO | | ART. 27 L.R. 39/2000 | mq. 4.911.135,00 |
| | CHIUSI DELLA VERNA | | ART. 27 L.R. 39/2000 | mq. 10.001.870,00 |
| | CORTONA | | ART. 27 L.R. 39/2000 | mq. 3.170.010,00 |
| | LORO CIUFFENNA | | ART. 27 L.R. 39/2000 | mq. 27.515.186,00 |
| | LORO CIUFFENNA | | ART. 27 L.R. 39/2000 | mq. 18.320,00 |
| | ORTIGNANO RAGGIOLO | | ART. 27 L.R. 39/2000 | mq. 3.223.631,00 |
| | PIEVE SANTO STEFANO | | ART. 27 L.R. 39/2000 | mq. 29.174.038,00 |
| | PIEVE SANTO STEFANO | | ART. 27 L.R. 39/2000 | mq. 67.550,00 |
| | POPPI | | ART. 27 L.R. 39/2000 | mq. 13.122.800,00 |
| | PRATOVECCHIO STIA | | ART. 27 L.R. 39/2000 | mq. 35.625.477,00 |
| | SAN GIOVANNI VALDARNO | | ART. 27 L.R. 39/2000 | mq. 191.577,00 |
| | SAN GIOVANNI VALDARNO | | ART. 27 L.R. 39/2000 | mq. 0,00 |
| | SANSEPOLCRO | | ART. 27 L.R. 39/2000 | mq. 12.732.343,00 |
| | SESTINO | | ART. 27 L.R. 39/2000 | mq. 3.013.820,00 |
| SUBBIANO | ART. 27 L.R. 39/2000 | mq. 13.091.395,00 | | |
| TALLA | ART. 27 L.R. 39/2000 | mq. 15.643.889,00 | | |
| | | | | mq. 242.612.533,00 |

| | | | | |
|-------|---------------------------|-----------|----------------------|---------------------------|
| FI | BARBERINO DI MUGELLO | CT | ART. 27 L.R. 39/2000 | mq. 10.940.882,00 |
| | BARBERINO DI MUGELLO | | ART. 27 L.R. 39/2000 | mq. 8.680,00 |
| | BARBERINO VAL D'ELSA | | ART. 27 L.R. 39/2000 | mq. 190,00 |
| | BORGIO SAN LORENZO | | ART. 27 L.R. 39/2000 | mq. 24.398.795,00 |
| | DICOMANO | | ART. 27 L.R. 39/2000 | mq. 406.060,00 |
| | FIGLINE E INCISA VALDARNO | | ART. 27 L.R. 39/2000 | mq. 1.359.197,00 |
| | FIGLINE E INCISA VALDARNO | | ART. 27 L.R. 39/2000 | mq. 3.722,00 |
| | FIRENZUOLA | | ART. 27 L.R. 39/2000 | mq. 17.255.257,00 |
| | FIRENZUOLA | | ART. 27 L.R. 39/2000 | mq. 0,00 |
| | LONDA | | ART. 27 L.R. 39/2000 | mq. 13.275.487,00 |
| | MARRADI | | ART. 27 L.R. 39/2000 | mq. 3.809.768,00 |
| | PALAZZUOLO SUL SENIO | | ART. 27 L.R. 39/2000 | mq. 23.606.783,00 |
| | REGGELLO | | ART. 27 L.R. 39/2000 | mq. 10.560.480,00 |
| | REGGELLO | | ART. 27 L.R. 39/2000 | mq. 18.245,00 |
| | SAN GODENZO | | ART. 27 L.R. 39/2000 | mq. 20.109.333,00 |
| | SCARPERIA E SAN PIERO | | ART. 27 L.R. 39/2000 | mq. 842.137,00 |
| VINCI | ART. 27 L.R. 39/2000 | mq. 17,00 | | |
| | | | | mq. 126.595.033,00 |

| | | | | |
|----|---------------------------|----|----------------------|---------------------------|
| GR | ARCIDOSO | CT | ART. 27 L.R. 39/2000 | mq. 1.712.652,00 |
| | CAPALBIO | | ART. 27 L.R. 39/2000 | mq. 3.272.688,00 |
| | CASTELL'AZZARA | | ART. 27 L.R. 39/2000 | mq. 3.359.367,00 |
| | CASTIGLIONE DELLA PESCAIA | | ART. 27 L.R. 39/2000 | mq. 15.054.455,00 |
| | CINIGIANO | | ART. 27 L.R. 39/2000 | mq. 5.191.361,00 |
| | FOLLONICA | | ART. 27 L.R. 39/2000 | mq. 27.828.346,00 |
| | GAVORRANO | | ART. 27 L.R. 39/2000 | mq. 6.095.740,00 |
| | MASSA MARITTIMA | | ART. 27 L.R. 39/2000 | mq. 73.900.993,00 |
| | MONTEROTONDO MARITTIMO | | ART. 27 L.R. 39/2000 | mq. 37.202.510,00 |
| | MONTIERI | | ART. 27 L.R. 39/2000 | mq. 296.570,00 |
| | ORBETELLO | | ART. 27 L.R. 39/2000 | mq. 1.330.988,00 |
| | ROCCASTRADA | | ART. 27 L.R. 39/2000 | mq. 23.086.999,00 |
| | SCARLINO | | ART. 27 L.R. 39/2000 | mq. 35.706.888,00 |
| | SCARLINO | | ART. 27 L.R. 39/2000 | mq. 837.251,00 |
| | SEGGIANO | | ART. 27 L.R. 39/2000 | mq. 700.690,00 |
| | | | | mq. 235.577.498,00 |

| PROVINCIA | COMUNE | TIPO CATASTO | FINALITA' | SUPERFICIE |
|-----------|----------------------|-------------------|----------------------|--------------------------|
| LI | BIBBONA | CT | ART. 27 L.R. 39/2000 | mq. 16.714.688,00 |
| | CAMPIGLIA MARITTIMA | | ART. 27 L.R. 39/2000 | mq. 20.290,00 |
| | CAMPO NELL'ELBA | | ART. 27 L.R. 39/2000 | mq. 520.721,00 |
| | CAPOLIVERI | | ART. 27 L.R. 39/2000 | mq. 1.045.880,00 |
| | COLLESALVETTI | | ART. 27 L.R. 39/2000 | mq. 2.556.390,00 |
| | LIVORNO | | ART. 27 L.R. 39/2000 | mq. 415,00 |
| | LIVORNO | | ART. 27 L.R. 39/2000 | mq. 17.324.364,00 |
| | MARCIANA | | ART. 27 L.R. 39/2000 | mq. 3.728.635,00 |
| | PIOMBINO | | ART. 27 L.R. 39/2000 | mq. 7.699.480,00 |
| | PORTO AZZURRO | | ART. 27 L.R. 39/2000 | mq. 245.560,00 |
| | PORTOFERRAIO | | ART. 27 L.R. 39/2000 | mq. 640.290,00 |
| | ROSIGNANO MARITTIMO | | ART. 27 L.R. 39/2000 | mq. 73.220,00 |
| | SASSETTA | | ART. 27 L.R. 39/2000 | mq. 7.153.229,00 |
| SUVERETO | ART. 27 L.R. 39/2000 | mq. 30.496.508,00 | | |
| | | | | mq. 88.219.670,00 |

| | | | | |
|--------------------|---------------------------|-------------------|----------------------|--------------------------|
| LU | BAGNI DI LUCCA | CT | ART. 27 L.R. 39/2000 | mq. 13.900.608,00 |
| | BARGA | | ART. 27 L.R. 39/2000 | mq. 2.749.763,00 |
| | CAPANORI | | ART. 27 L.R. 39/2000 | mq. 658.620,00 |
| | CASTIGLIONE DI GARFAGNANA | | ART. 27 L.R. 39/2000 | mq. 13.210.148,00 |
| | COREGLIA ANTELMINELLI | | ART. 27 L.R. 39/2000 | mq. 8.507.365,00 |
| | FOSCIANDORA | | ART. 27 L.R. 39/2000 | mq. 2.898.543,00 |
| | LUCCA | | ART. 27 L.R. 39/2000 | mq. 857.440,00 |
| | PIAZZA AL SERCHIO | | ART. 27 L.R. 39/2000 | mq. 2.422.480,00 |
| | PIEVE FOSCIANA | | ART. 27 L.R. 39/2000 | mq. 3.740.869,00 |
| | SAN ROMANO IN GARFAGNANA | | ART. 27 L.R. 39/2000 | mq. 1.702.896,00 |
| | SILLANO GIUNCUGNANO | | ART. 27 L.R. 39/2000 | mq. 4.970.853,00 |
| | VILLA BASILICA | | ART. 27 L.R. 39/2000 | mq. 2.850,00 |
| | VILLA COLLEMANDINA | | | mq. 1.331.844,00 |
| VILLA COLLEMANDINA | ART. 27 L.R. 39/2000 | mq. 15.129.521,00 | | |
| | | | | mq. 72.083.800,00 |

| | | | | |
|----|------------|----|----------------------|-------------------------|
| MS | MASSA | CT | ART. 27 L.R. 39/2000 | mq. 32.771,00 |
| | PONTREMOLI | | ART. 27 L.R. 39/2000 | mq. 3.320.512,00 |
| | | | | mq. 3.353.283,00 |

| | | | | |
|----------|---------------------------|-------------------|----------------------|---------------------------|
| PI | BUTI | CT | ART. 27 L.R. 39/2000 | mq. 2.625.344,00 |
| | BUTI | | ART. 27 L.R. 39/2000 | mq. 22.580,00 |
| | CALCI | | ART. 27 L.R. 39/2000 | mq. 3.375.041,00 |
| | CALCI | | ART. 27 L.R. 39/2000 | mq. 20.900,00 |
| | CALCI | | ART. 27 L.R. 39/2000 | mq. 21.640,00 |
| | CASTELNUOVO VAL DI CECINA | | ART. 27 L.R. 39/2000 | mq. 2.824.030,00 |
| | CHIANNI | | ART. 27 L.R. 39/2000 | mq. 2.266.990,00 |
| | MONTECATINI VAL DI CECINA | | ART. 27 L.R. 39/2000 | mq. 10.378.238,00 |
| | MONTESCUDAIO | | ART. 27 L.R. 39/2000 | mq. 537.760,00 |
| | MONTEVERDI MARITTIMO | | ART. 27 L.R. 39/2000 | mq. 19.957.029,00 |
| | PISA | | ART. 27 L.R. 39/2000 | mq. 80.898,00 |
| | POMARANCE | | ART. 27 L.R. 39/2000 | mq. 35.134.537,00 |
| | RIPARBELLA | | ART. 27 L.R. 39/2000 | mq. 5.778.637,00 |
| | SAN GIULIANO TERME | | ART. 27 L.R. 39/2000 | mq. 2.100,00 |
| | SANTA LUCE | | ART. 27 L.R. 39/2000 | mq. 13.755.569,00 |
| | VICOPISSANO | | ART. 27 L.R. 39/2000 | mq. 96.150,00 |
| VOLTERRA | ART. 27 L.R. 39/2000 | mq. 22.523.258,00 | | |
| | | | | mq. 119.400.701,00 |

| | | | | |
|----|------------|----|--|--------------------------|
| PO | CANTAGALLO | CT | ART. 27 L.R. 39/2000 | mq. 15.379.919,00 |
| | CANTAGALLO | | COSTRUZIONE RIPETITORE | mq. 145,00 |
| | MONTEMURLO | | ART. 27 L.R. 39/2000 | mq. 2.468.781,00 |
| | VAIANO | | REALIZZAZIONE INVASO ANTINCENDI BOSCHIVI | mq. 1.501,00 |
| | | | | mq. 17.850.346,00 |

| | | | | |
|-----------------------|---|------------------|---------------------------------------|--------------------------|
| PT | ABETONE CUTIGLIANO | CT | ART. 27 L.R. 39/2000 | mq. 20.165.026,00 |
| | ABETONE CUTIGLIANO | | TERRENI | mq. 44,00 |
| | MONTALE | | ART. 27 L.R. 39/2000 | mq. 1.707.562,00 |
| | MONTECATINI TERME | | LA QUERCETA | mq. 6.970,00 |
| | MONTECATINI TERME | | TERRENI QUERCETA (VEDI COD. PT127903) | mq. 6.760,00 |
| | PISTOIA | | ART. 27 L.R. 39/2000 | mq. 21.387.411,00 |
| | SAMBUCA PISTOIESE | | ART. 27 L.R. 39/2000 | mq. 12.648.915,00 |
| | SAN MARCELLO PITEGLIO | | ART. 27 L.R. 39/2000 | mq. 24.550.011,00 |
| SAN MARCELLO PITEGLIO | REALIZZAZIONE OPERE DI BONIFICA IDRAULICA | mq. 1.007.865,00 | | |
| | | | | mq. 81.480.564,00 |

| PROVINCIA | COMUNE | TIPO CATASTO | FINALITA' | SUPERFICIE |
|-----------|---------------------|--------------|----------------------|-------------------|
| SI | CASOLE D'ELSA | CT | ART. 27 L.R. 39/2000 | mq. 13.498.178,00 |
| | CASTIGLIONE D'ORCIA | | ART. 27 L.R. 39/2000 | mq. 22.794.200,00 |
| | CHIANCIANO TERME | | ART. 27 L.R. 39/2000 | mq. 4.152.878,00 |
| | CHIUSDINO | | ART. 27 L.R. 39/2000 | mq. 14.878.896,00 |
| | CHIUSDINO | | TERRENI | mq. 940,00 |
| | MONTALCINO | | ART. 27 L.R. 39/2000 | mq. 5.140.690,00 |
| | MONTICIANO | | ART. 27 L.R. 39/2000 | mq. 8.146.850,00 |
| | MURLO | | ART. 27 L.R. 39/2000 | mq. 15.867.397,00 |
| | RADICONOLI | | ART. 27 L.R. 39/2000 | mq. 25.866.701,00 |
| | SARTEANO | | ART. 27 L.R. 39/2000 | mq. 1.638.830,00 |
| | SIENA | | TERRENI | mq. 9.958,00 |
| | SOVICILLE | | ART. 27 L.R. 39/2000 | mq. 6.414.302,00 |
| | | | | |

BENI IMMOBILI INDISPONIBILI

CAT. PI - E

GLI EDIFICI DESTINATI A SEDI DI UFFICI REGIONALI

| PROVINCIA | COMUNE | ID | TIPO CATASTO | FOGLIO | P.LLA | SUB. | INDIRIZZO CENSUARIO | USO PRINCIPALE | PROVENTI |
|-----------|-----------------------|-------|--------------|--------|-------|------|---|---------------------------------|-----------|
| AR | MARCIANO DELLA CHIANA | 5 | CF | 21 | 4 | | VIA IL TERCHIO SNC | UFFICI | |
| AR | MARCIANO DELLA CHIANA | 4 | CF | 21 | 55 | 1 | VIA CASSIA SUD NN.145,147 | AREA URBANA | |
| AR | MARCIANO DELLA CHIANA | 1258 | CF | 21 | 55 | 4 | VIA CASSIA SUD NN.145,147 | UFFICI | |
| AR | MARCIANO DELLA CHIANA | 1593 | CF | 21 | 55 | 5 | VIA CASSIA SUD SNC | MAGAZZINO | |
| AR | MARCIANO DELLA CHIANA | 1594 | CF | 21 | 55 | 6 | VIA CASSIA SUD SNC | RIMESSA | |
| AR | MARCIANO DELLA CHIANA | 2022 | CF | 21 | 55 | 7 | VIA CASSIA N.147 | AZIENDA AGRARIA "SAN GIORGIO" | |
| AR | MARCIANO DELLA CHIANA | 292 | CF | 8 | 17 | 1 | VIA CASSIA - V.MISERICORDIA SNC | MAGAZZINO | |
| AR | MARCIANO DELLA CHIANA | 2023 | CF | 8 | 17 | 2 | VIA CASSIA 147 | AZIENDA AGRARIA "CULLE SOTTO" | |
| AR | MARCIANO DELLA CHIANA | 2024 | CF | 8 | 17 | 3 | VIA CASSIA 147 | AZIENDA AGRARIA "CULLE SOTTO" | |
| BX | BRUXELLES | 944 | CF | 21 | 55 | 7 | ROND POINT SCHUMAN-RUE DE LA LOI... | IMMEUBLE SCHUMANN 14 | |
| FI | FIRENZE | 1612 | CF | 29 | 949 | 500 | SAN PIERO A QUARACCHI N.250 | ARCHIVIO REGIONALE - SEDE TIX - | |
| FI | FIRENZE | 860 | CF | 42 | 1739 | 501 | VIA DI NOVOLI, n. 24 | UFFICI | 36.640,00 |
| FI | FIRENZE | 861 | CF | 42 | 2555 | 502 | VIA DI NOVOLI, n. 24 | UFFICI | |
| FI | SESTO FIORENTINO | 20 | CF | 63 | 194 | | VIA LUCCHESE N.72 | ARCHIVIO REGIONALE | |
| GR | GROSSETO | 234 | CF | 165 | 286 | 9 | PIAZZA BECCARINI N.1 | ALLOGGIO | |
| GR | GROSSETO | 59519 | CF | 91 | 2247 | | VIA P. MICCA | UFFICI | |
| LI | LIVORNO | 931 | CF | 31 | 110 | 1 | VIA ARISTIDE NARDINI DESPOTTI MOSPINOTTI N.33N.31 | UFFICI | |
| LI | LIVORNO | 932 | CF | 31 | 110 | 2 | VIA CAROLINA INTERNARI N.8 | UFFICI | |
| LI | LIVORNO | 933 | CF | 31 | 110 | 3 | VIA CAROLINA INTERNARI N. 8 | UFFICI | |
| LI | LIVORNO | 934 | CF | 31 | 110 | 4 | VIA DELLE SEDIE N. 7 | UFFICI | |
| PT | PISTOIA | 532 | CF | 223 | 625 | 10 | VIA MANRICO DUCCESCHI N.10 | ALLOGGIO | |
| PT | PISTOIA | 526 | CF | 223 | 625 | 11 | VIA DUCCESCHI N.13 | BC - BENE COMUNE | |
| PT | PISTOIA | 533 | CF | 223 | 625 | 16 | VIA DUCCESCHI N.13 | GENIO CIVILE | |
| PT | PISTOIA | 524 | CF | 223 | 625 | 8 | PIAZZA DELLA RESISTENZA N.54 | SEDE GENIO CIVILE | |
| PT | PISTOIA | 531 | CF | 223 | 625 | 9 | VIA MANRICO DUCCESCHI N.13 | SEDE GENIO CIVILE | |
| PT | PISTOIA | 525 | CF | 223 | 731 | 4 | PIAZZA DELLA RESISTENZA N. 54 | RIMESSA | |
| SI | SIENA | 523 | CF | 131 | 315 | 6 | | RIMESSA | |
| SI | SIENA | 1472 | CF | 15 | 905 | 101 | P.LE ROSSELLI - VIA ACHILLE SCLAVO | MAGAZZINO | |
| SI | SIENA | 1473 | CF | 15 | 905 | 137 | P.LE ROSSELLI - VIA ACHILLE SCLAVO | RIMESSA | |
| SI | SIENA | 1485 | CF | 15 | 905 | 41 | P.LE ROSSELLI - VIA ACHILLE SCLAVO | NUOVA SEDE GENIO CIVILE | |

BENI IMMOBILI INDISPONIBILI

CAT. PI - F
- FABBRICATI -

GLI ALTRI BENI IMMOBILI ESPRESSAMENTE DESTINATI AD UN PUBBLICO SERVIZIO O COMUNQUE AL DIRETTO PERSEGUIMENTO DI SPECIFICHE FINALITA' PUBBLICHE DI INTERESSE REGIONALE

| PROVINCIA | COMUNE | ID | TIPO | | | SUB. | INDIRIZZO CENSUARIO | USO PRINCIPALE | PROVENTI |
|-----------|---------------------------|-------|---------|--------|-------|------|---|---|-------------|
| | | | CATASTO | FOGLIO | P.LLA | | | | |
| AR | AREZZO | 59511 | CF | 21 | 210 | | LOC. PETROGNANO | PALAZZINA SERVIZIO IRRIGUO SITORNI | |
| AR | MARCIANO DELLA CHIANA | 57553 | CF | 21 | 351 | | VIA TERCHIO SNC | AZIENDA AGRARIA "CESA" | |
| AR | MONTE SAN SAVINO | 1262 | CF | 87 | 326 | 4 | VIA COSTA DEL GIARDINO SNC | ALLOGGIO | |
| AR | MONTE SAN SAVINO | 1325 | CF | 87 | 326 | 5 | VIA COSTA DEL GIARDINO SNC | ALLOGGIO | |
| AR | MONTE SAN SAVINO | 1326 | CF | 87 | 326 | 6 | VIA COSTA DEL GIARDINO SNC | NON UTILIZZATO | |
| AR | SESTINO | 368 | CF | 38 | 519 | | LOCALITA' PALAZZI PONTE PRESALE N. 76/A | ALLOGGIO | € 8.571,00 |
| FI | BAGNO A RIPOLI | 819 | CF | 60 | 88 | 500 | VIA DI MONDEGGI SNC | COMPLESSO DI MONDEGGI | |
| FI | BAGNO A RIPOLI | 818 | CF | 60 | 89 | 500 | VIA DI MONDEGGI N.14 | RIMESSA | |
| FI | BAGNO A RIPOLI | 817 | CF | 60 | 89 | 501 | VIA DI MONDEGGI N.14 | ALLOGGIO | |
| FI | BAGNO A RIPOLI | 902 | CF | 60 | 89 | 502 | VIA DI MONDEGGI N.14 | ALLOGGIO | |
| FI | BAGNO A RIPOLI | 2021 | CF | 60 | 89 | 503 | VIA DI MONDEGGI N.14 | COMPLESSO DI MONDEGGI | |
| FI | BARBERINO VAL D'ELSA | 620 | CF | 43 | 188 | 500 | DROVE - VIA CIPRESSINO | USO INDUSTRIALE | |
| FI | FIESOLE | 32 | CF | 17 | 1156 | | VIA G. DUPRE' N.18 | ALLOGGIO | |
| FI | FIRENZE | 369 | CF | 133 | 159 | | VIA BENEDETTO CASTELLI N.31 | ALLOGGIO | |
| FI | FIRENZE | 365 | CF | 133 | 7 | 2 | VIA BENEDETTO CASTELLI N.31 | ALLOGGIO | |
| FI | FIRENZE | 1277 | CF | 133 | 7 | 500 | VIA BENEDETTO CASTELLI N.31 | RIMESSA | |
| FI | FIRENZE | 1324 | CF | 148 | 379 | | VIA DELLE ROMITE 12/A | MAGAZZINO | |
| FI | FIRENZE | 367 | CF | 163 | 51 | 4 | VIA MONTEBELLO N.32 | ALLOGGIO | |
| FI | FIRENZE | 941 | CF | 163 | 51 | 6 | VIA MONTEBELLO N.32 | MAGAZZINO | |
| FI | FIRENZE | 366 | CF | 163 | 51 | 7 | VIA MONTEBELLO N.32 | MAGAZZINO | |
| GR | ARCIDOSSO | 59513 | CF | 23 | 158 | 11 | LOC. PINO | SEDE FORMAZIONE PROFESSIONALE | |
| GR | ARCIDOSSO | 59514 | CF | 23 | 158 | 12 | LOC. PINO | SEDE FORMAZIONE PROFESSIONALE | |
| GR | ARCIDOSSO | 59515 | CF | 23 | 158 | 14 | LOC. PINO | SEDE FORMAZIONE PROFESSIONALE | |
| GR | ARCIDOSSO | 59516 | CF | 23 | 158 | 17 | LOC. PINO | SEDE FORMAZIONE PROFESSIONALE | |
| GR | ARCIDOSSO | 59517 | CF | 23 | 158 | 18 | LOC. PINO | SEDE FORMAZIONE PROFESSIONALE | |
| GR | ARCIDOSSO | 59518 | CF | 23 | 158 | 19 | LOC. PINO | SEDE FORMAZIONE PROFESSIONALE | |
| GR | CASTIGLIONE DELLA PESCAIA | 246 | CF | 106 | 202 | 1 | VIA PASCOLI | MAGAZZINO | |
| GR | CASTIGLIONE DELLA PESCAIA | 247 | CF | 106 | 202 | 5 | PIAZZA GARIBALDI n.4 | UFFICI | € 180,00 |
| GR | FOLLONICA | 353 | CF | 28 | 1 | 10 | VIA APUANIA N.133 | ALLOGGIO | |
| GR | FOLLONICA | 354 | CF | 28 | 1 | 11 | VIA APUANIA N.133 | ALLOGGIO | |
| GR | FOLLONICA | 355 | CF | 28 | 1 | 12 | VIA APUANIA N.133 | ALLOGGIO | |
| GR | FOLLONICA | 21 | CF | 28 | 1 | 5 | VIA APUANIA N.133 | ALLOGGIO | € 10.990,00 |
| GR | FOLLONICA | 181 | CF | 28 | 1 | 6 | VIA APUANIA N.133 | RIMESSA | |
| GR | FOLLONICA | 182 | CF | 28 | 1 | 7 | VIA APUANIA N.133 | ALLOGGIO | |
| GR | FOLLONICA | 351 | CF | 28 | 1 | 8 | VIA APUANIA N.133 | ALLOGGIO | |
| GR | FOLLONICA | 352 | CF | 28 | 1 | 9 | VIA APUANIA N.133 | ALLOGGIO | |
| GR | GROSSETO | 390 | CF | 147 | 69 | | VIA AURELIA KM.175-LARGO RISPESCIA | COMUNITA'EDUCATIVA | € 180,00 |
| GR | ROCCALBEGNA | 59512 | CF | 67 | 399 | 5 | VIA AMIATA, 2 E 4 | CENTRO VISITE CASA ROCCALBEGNA | |
| GR | SCARLINO | 41 | CF | 54 | 37 | | VIA PORTIGLIONI SNC | SILOS | |
| MS | MASSA | 47 | CF | 153 | 353 | 1 | VIA RONCHI | CLUB HOUSE E SPOGLIATOI | € 180,00 |
| PI | CASCINA | 59884 | CF | 1 | 13 | | VIA SANTA LUCIA | APPOSTAMENTO DI PIENA | |
| PI | PISA | 59863 | CF | 123 | 241 | 2 | PIAZZA SAN PAOLO A RIPA D'ARNO, 8 | IL SOSTEGNO (CASELLO IDR. - MAGAZZINI E UFFICI) | |
| PI | PISA | 59864 | CF | 123 | 241 | 3 | PIAZZA SAN PAOLO A RIPA D'ARNO, 8 | IL SOSTEGNO (CASELLO IDR. - MAGAZZINI E UFFICI) | |
| PI | PISA | 59865 | CF | 123 | 241 | 4 | PIAZZA SAN PAOLO A RIPA D'ARNO, 8 | IL SOSTEGNO (CASELLO IDR. - MAGAZZINI E UFFICI) | |
| PI | PISA | 59866 | CF | 123 | 241 | 5 | PIAZZA SAN PAOLO A RIPA D'ARNO, 8 | IL SOSTEGNO (CASELLO IDR. - MAGAZZINI E UFFICI) | |

| PROVINCIA | COMUNE | ID | TIPO | | | SUB. | INDIRIZZO CENSUARIO | USO PRINCIPALE | PROVENTI |
|-----------|---------------------|-------|---------|--------|-------|------|------------------------------------|---|-------------|
| | | | CATASTO | FOGLIO | P.LLA | | | | |
| PI | PISA | 59867 | CF | 123 | 241 | 6 | PIAZZA SAN PAOLO A RIPPA D'ARNO, 8 | IL SOSTEGNO (CASELLO IDR. - MAGAZZINI E UFFICI) | |
| PI | PISA | 59868 | CF | 123 | 241 | 7 | PIAZZA SAN PAOLO A RIPPA D'ARNO, 8 | IL SOSTEGNO (CASELLO IDR. - MAGAZZINI E UFFICI) | |
| PI | PISA | 59854 | CF | 126 | 188 | | LUNGARNO MEDICEO | MAGAZZINO IDRAULICO | |
| PI | PISA | 59855 | CF | 32 | 952 | 1 | LUNGARNO BUOZZI, 25 | CASELLO IDRAULICO E MAGAZZINO | |
| PI | PISA | 59856 | CF | 32 | 952 | 2 | LUNGARNO BUOZZI, 25 | CASELLO IDRAULICO E MAGAZZINO | |
| PI | PISA | 59861 | CF | 36 | 184 | 1 | VIA RANIERI SARDO | CASELLO IDRAULICO E MAGAZZINO | |
| PI | PISA | 59862 | CF | 36 | 184 | 2 | VIA RANIERI SARDO | CASELLO IDRAULICO E MAGAZZINO | |
| PI | PISA | 59859 | CF | 36 | 7 | 1 | VIA RANIERI SARDO, 4 | CASELLO IDRAULICO E MAGAZZINO | |
| PI | PISA | 59860 | CF | 36 | 7 | 2 | VIA RANIERI SARDO, 2 | CASELLO IDRAULICO E MAGAZZINO | |
| PI | PISA | 59869 | CF | 37 | 107 | | PIAZZA SAN PAOLO A RIPPA D'ARNO, 8 | IL SOSTEGNO (CASELLO IDR. - MAGAZZINI E UFFICI) | |
| PI | PISA | 59870 | CF | 37 | 187 | | PIAZZA SAN PAOLO A RIPPA D'ARNO, 8 | IL SOSTEGNO (CASELLO IDR. - MAGAZZINI E UFFICI) | |
| PI | PISA | 59871 | CF | 39 | 739 | 1 | LUNGARNO GUADALONGO | CASELLO IDRAULICO E MAGAZZINO | |
| PI | PISA | 59872 | CF | 39 | 739 | 2 | LUNGARNO GUADALONGO | CASELLO IDRAULICO E MAGAZZINO | |
| PI | PISA | 1445 | CF | 83 | 32 | 1 | VIA EMILIA N.448 | MERCATO ORTOFRUTTICOLO | € 30.720,00 |
| PI | PISA | 1446 | CF | 83 | 32 | 2 | VIA EMILIA N.448 | MERCATO ORTOFRUTTICOLO | |
| PI | PONTEDEIRA | 59873 | CF | 1 | 412 | 1 | VIA LEONARDO DA VINCI, 6 | OPERE DI PRESA SCOLMATORE | |
| PI | PONTEDEIRA | 59885 | CF | 1 | 412 | 2 | VIA LEONARDO DA VINCI, 6 | OPERE DI PRESA SCOLMATORE | |
| PI | PONTEDEIRA | 59874 | CF | 1 | 412 | 3 | VIA LEONARDO DA VINCI, 6 | OPERE DI PRESA SCOLMATORE | |
| PI | PONTEDEIRA | 59875 | CF | 1 | 412 | 4 | VIA LEONARDO DA VINCI, 6 | OPERE DI PRESA SCOLMATORE | |
| PI | SANTA MARIA A MONTE | 59876 | CF | 31 | 49 | 3 | VIA FRANCESCA | CASELLO IDRAULICO E MAGAZZINO | |
| PI | SANTA MARIA A MONTE | 59877 | CF | 31 | 85 | | VIA FRANCESCA | CASELLO IDRAULICO E MAGAZZINO | |
| PI | SANTA MARIA A MONTE | 59878 | CF | 31 | 86 | 3 | VIA FRANCESCA | CASELLO IDRAULICO E MAGAZZINO | |
| PI | SANTA MARIA A MONTE | 59879 | CF | 31 | 86 | 4 | VIA FRANCESCA | CASELLO IDRAULICO E MAGAZZINO | |
| PI | SANTA MARIA A MONTE | 59880 | CF | 31 | 87 | | VIA FRANCESCA | CASELLO IDRAULICO E MAGAZZINO | |
| PI | SANTA MARIA A MONTE | 59858 | CF | 38 | 325 | | VIA COLOMBAIE | MAGAZZINO IDRAULICO | |
| PI | VECCHIANO | 59881 | CF | 29 | 660 | 1 | VIALE AMEDEO | CASELLO IDRAULICO E MAGAZZINO | |
| PI | VICOPISSANO | 59857 | CF | 23 | 265 | 1 | VIA PROVINCIALE VICARESE | CASELLO IDRAULICO E MAGAZZINO | |
| PI | VICOPISSANO | 59882 | CF | 4 | 53 | | VIA DEL PONTE | OPERE DI COLMATA DELLO SCOLMATORE | |
| PI | VICOPISSANO | 59883 | CF | 4 | 54 | | VIA DEL PONTE | OPERE DI COLMATA DELLO SCOLMATORE | |
| PO | VERNIO | 542 | CF | 9 | 447 | 1 | VIA DELLA BADIA N. 40 | NEGOZIO | € 180,00 |
| PT | MONTECATINI TERME | 75 | CF | 17 | 137 | 2 | VIA DELLA LIBERTA' N.5 | CASA DELLA EX GIOVENTU' ITALIANA | € 11.157,02 |
| PT | MONTECATINI TERME | 1291 | CF | 17 | 137 | 4 | VIA DELLA LIBERTA' N.5 | CASA DELLA EX GIOVENTU' ITALIANA | |
| SI | MONTEPULCIANO | 60776 | CF | 53 | 37 | 1 | VIA LAURETANA SUD | CASELLO IDRAULICO DI VALIANO | |
| SI | MONTEPULCIANO | 60775 | CF | 53 | 37 | 2 | VIA LAURETANA SUD | CASELLO IDRAULICO DI VALIANO | |

BENI IMMOBILI INDISPONIBILICAT. PI - F
TERRENI**GLI ALTRI BENI IMMOBILI ESPRESSAMENTE DESTINATI AD UN PUBBLICO SERVIZIO O COMUNQUE AL
DIRETTO PERSEGUIMENTO DI SPECIFICHE FINALITA' PUBBLICHE DI INTERESSE REGIONALE**

| PROVINCIA | COMUNE | TIPO CATASTO | FINALITA' | SUPERFICIE |
|-----------|-----------------------|--------------|----------------------------------|-----------------------|
| AR | LORO CIUFFENNA | CT | TERRENI | mq. 20,00 |
| | MARCIANO DELLA CHIANA | | TERRENI | mq. 744.300,00 |
| | SESTINO | | TERRENI + COD. AR359401 | mq. 860,00 |
| | | | | mq. 745.180,00 |
| FI | BARBERINO VAL D'ELSA | CT | BONIFICA STABILIMENTO METALCROMO | mq. 370,00 |
| | FIESOLE | | FONDAZIONE PRIMO CONTI | mq. 0,00 |
| | | | | mq. 370,00 |
| PI | PISA | CT | TERRENI | mq. 20.153,00 |
| | SAN GIULIANO TERME | | TERRENI TERME SAN GIULIANO | mq. 17.649,00 |
| | | | | mq. 37.802,00 |
| PT | PESCIA | CT | TERRENI | mq. 350,00 |
| | | | | mq. 350,00 |

BENI IMMOBILI DISPONIBILI

CAT- PD

- FABBRICATI -

| PROVINCIA | COMUNE | ID | TIPO | | | | INDIRIZZO CENSUARIO | USO PRINCIPALE | PROVENTI |
|-----------|---------------------------|-------|---------|--------|-------|------|--|---|------------|
| | | | CATASTO | FOGLIO | P.LLA | SUB. | | | |
| AR | AREZZO | 58272 | CF | 11 | 285 | 2 | SRT 71 - KM.155,400 | ALLOGGIO | |
| AR | AREZZO | 58273 | CF | 11 | 285 | 3 | SRT 71 - KM.155,400 | ALLOGGIO | |
| AR | AREZZO | 58274 | CF | 11 | 285 | 4 | SRT 71 - KM.155,400 | ALLOGGIO | |
| AR | AREZZO | 58275 | CF | 11 | 285 | 5 | SRT 71 - KM.155,400 | RIMESSA | |
| AR | AREZZO | 58276 | CF | 11 | 285 | 6 | SRT 71 - KM.155,400 | MAGAZZINO | |
| AR | AREZZO | 59935 | CF | 11 | 285 | 7 | LOC. PONTE ALLA CHIASSA, SNC | MAGAZZINO | |
| AR | AREZZO | 55796 | CF | 121 | 25 | 2 | VIA ALESSANDRO DAL BORRO 100 | FABBRICATO OFFICINA PESCAIOLA | |
| AR | AREZZO | 55797 | CF | 121 | 25 | 3 | VIA ALESSANDRO DAL BORRO 100 | FABBRICATO OFFICINA PESCAIOLA | |
| AR | AREZZO | 55798 | CF | 121 | 25 | 4 | VIA ALESSANDRO DAL BORRO 100 | FABBRICATO OFFICINA PESCAIOLA | |
| AR | AREZZO | 662 | CF | 3 | 180 | | LOC. MARCENA 49 | ALLOGGIO | € 3.090,00 |
| AR | AREZZO | 59410 | CF | 3 | 684 | | LOC. MARCENA SNC | ALLOGGIO | |
| AR | AREZZO | 59411 | CF | 3 | 80 | 1 | LOC. MARCENA 49 | ALLOGGIO | |
| AR | AREZZO | 55509 | CF | 42 | 276 | | LOC. BATTIFOLLE MEZZACOLLINA N.122 | CASA CANTONIERA N. 6 | € 3.166,00 |
| AR | AREZZO | 672 | CF | 42 | 6 | | SAN GIULIANO N.15 | ALLOGGIO | |
| AR | AREZZO | 57342 | CF | 55 | 802 | | LOC. OLMO | | |
| AR | AREZZO | 3270 | CF | 82 | 160 | 34 | | AREA URBANA | |
| AR | BIBBIENA | 58372 | CF | 37 | 90 | | NUCLEO GIONA, SNC | ART. 27 L.R. 39/2000 | |
| AR | BIBBIENA | 58375 | CF | 37 | 91 | 2 | NUCLEO GIONA, SNC | ART. 27 L.R. 39/2000 | |
| AR | BIBBIENA | 58376 | CF | 37 | 91 | 3 | NUCLEO GIONA, SNC | ART. 27 L.R. 39/2000 | |
| AR | BIBBIENA | 58373 | CF | 37 | 92 | | NUCLEO GIONA, SNC | ART. 27 L.R. 39/2000 | |
| AR | BIBBIENA | 638 | CF | 79 | 14 | | CASAMICCIOLA SNC | ALLOGGIO | |
| AR | BIBBIENA | 1250 | CF | 88 | 125 | 3 | CORSALONE N.26 | MAGAZZINO | |
| AR | BIBBIENA | 639 | CF | 88 | 125 | 4 | CORSALONE N.26 | ALLOGGIO | |
| AR | CAPOLONA | 660 | CF | 17 | 118 | | VIA DANTE ALIGHIERI N.301 | CASA CANTONIERA N. 11 | |
| AR | CASTEL FOCOGRANO | 645 | CF | 14 | 329 | | VIA DANTE ALIGHIERI | STAZIONE DI RASSINA + CASA CANTONIERA n. 22 | |
| AR | CASTIGLION FIBOCCHI | 58487 | CF | 1 | 32 | | | | |
| AR | CAVRIGLIA | 224 | CF | 22 | 153 | | LOC. TREGLI - CASTELNUOVO SABBIONI | RUDERE COLONIA CAMPESTRE | |
| AR | CHITIGNANO | 57637 | CF | 15 | 7 | | LOCALITA' LE CASELLINE | ART. 27 L.R. 39/2000 | |
| AR | CHIUSI DELLA VERNA | 1424 | CF | 109 | 88 | | SRT 71 - KM.175,100 | MAGAZZINO | |
| AR | CHIUSI DELLA VERNA | 694 | CF | 97 | 14 | | FONTE CHIARA - CORSALONE | ALLOGGIO | € 3.008,90 |
| AR | CIVITELLA VAL DI CHIANA | 815 | CF | 100 | 38 | | VIA DELLE MARGUTTE n. 47/B (SCHEDA N.56/C) | CASE CANTONIERE N. 12 -13 - 14 | |
| AR | CIVITELLA VAL DI CHIANA | 677 | CF | 37 | 107 | | VIA DEL SEMBOLINO N.56 | ALLOGGIO | |
| AR | CORTONA | 1065 | CF | 233 | 62 | 4 | SRT 71-KM.117,600 S.MARCO IN VILLA | ALLOGGIO | |
| AR | CORTONA | 1064 | CF | 233 | 62 | 5 | SRT 71-KM.117,600 S.MARCO IN VILLA | CASA CANTONIERA | |
| AR | CORTONA | 1067 | CF | 233 | 62 | 8 | SRT 71-KM.117,600 S.MARCO IN VILLA | MAGAZZINO | |
| AR | CORTONA | 1633 | CF | 233 | 75 | 1 | SRT 71-KM.117,600 S.MARCO IN VILLA | CASA CANTONIERA E ANNESSI | |
| AR | CORTONA | 1634 | CF | 233 | 75 | 2 | SRT 71-KM.117,600 S.MARCO IN VILLA | CASA CANTONIERA E ANNESSI | |
| AR | CORTONA | 1635 | CF | 233 | 75 | 3 | SRT 71-KM.117,600 S.MARCO IN VILLA | CASA CANTONIERA E ANNESSI | |
| AR | FOIANO DELLA CHIANA | 59202 | CF | 21 | 688 | | VIA RENAIA SNC | EX STAZIONE | |
| AR | FOIANO DELLA CHIANA | 59194 | CF | 21 | 689 | | VIA VECCHIA SNC | EX STAZIONE | |
| AR | FOIANO DELLA CHIANA | 1257 | CF | 27 | 119 | | VIA VECCHIA N. 3 | EX STAZIONE | |
| AR | FOIANO DELLA CHIANA | 59193 | CF | 27 | 119 | 1 | VIA VECCHIA SNC | EX STAZIONE | |
| AR | FOIANO DELLA CHIANA | 60874 | CF | 27 | 525 | | VIA VECCHIA SNC | EX STAZIONE | |
| AR | FOIANO DELLA CHIANA | 59195 | CF | 27 | 526 | 1 | VIA VECCHIA SNC | EX STAZIONE | |
| AR | FOIANO DELLA CHIANA | 59196 | CF | 27 | 526 | 2 | VIA VECCHIA SNC | EX STAZIONE | |
| AR | FOIANO DELLA CHIANA | 59197 | CF | 27 | 526 | 3 | VIA VECCHIA SNC | EX STAZIONE | |
| AR | FOIANO DELLA CHIANA | 59192 | CF | 27 | 527 | | VIA VECCHIA SNC | EX STAZIONE | |
| AR | LATERINA PERGINE VALDARNO | 55745 | CF | 10 | 213 | | SRT 69 - KM.43.580 - VIA NAZIONALE | MAGAZZINO | |
| AR | LORO CIUFFENNA | 35 | CF | 59 | 95 | | MONTE LORI | NON UTILIZZATO | |
| AR | LORO CIUFFENNA | 28 | CF | 79 | 197 | 2 | LOC. SERCOGNANO N.83 | ART. 27 L.R. 39/2000 | |
| AR | LORO CIUFFENNA | 57542 | CF | 79 | 57 | | LOCALITA' SERCOGNANO | ART. 27 L.R. 39/2000 | |
| AR | LORO CIUFFENNA | 57556 | CF | 79 | 72 | | LOCALITA' SERCOGNANO | ART. 27 L.R. 39/2000 | |
| AR | LORO CIUFFENNA | 58500 | CF | 79 | 74 | | | ART. 27 L.R. 39/2000 | |
| AR | LUCIGNANO | 1684 | CF | 8 | 59 | 1 | LOC. FABBRICHE N.301 | CASE CANTONIERE N. 20-22 | |

| PROVINCIA | COMUNE | ID | TIPO | | | | INDIRIZZO CENSUARIO | USO PRINCIPALE | PROVENTI |
|-----------|---------------------------|-------|---------|--------|-------|------|--|---------------------------|-------------|
| | | | CATASTO | FOGLIO | P.LLA | SUB. | | | |
| AR | LUCIGNANO | 874 | CF | 8 | 59 | 2 | LOC. FABBRICHE N.301 | MAGAZZINO | |
| AR | MONTE SAN SAVINO | 1261 | CF | 87 | 326 | 3 | VIA COSTA DEL GIARDINO SNC | ALLOGGIO | € 1.900,00 |
| AR | MONTE SAN SAVINO | 684 | CF | 87 | 84 | | VERTIGHE N.35 | CASA CANTONIERA N. 18 | |
| AR | MONTE SAN SAVINO | 685 | CF | 96 | 8 | | PONTICELLO N.90 | CASA CANTONIERA | |
| AR | PIEVE SANTO STEFANO | 124 | CF | 144 | 9 | | VIA SIGLIANO, 8 | ART. 27 L.R. 39/2000 | |
| AR | PIEVE SANTO STEFANO | 6 | CF | 25 | 36 | 2 | SS.TIBERINA 3 BIS N.58 | ALLOGGIO | € 3.487,00 |
| AR | PIEVE SANTO STEFANO | 120 | CF | 61 | 89 | 1 | VIA ALPE IL POZZUOLO | ART. 27 L.R. 39/2000 | |
| AR | PIEVE SANTO STEFANO | 1845 | CF | 61 | 89 | 3 | VIA ALPE IL POZZUOLO | ART. 27 L.R. 39/2000 | |
| AR | PIEVE SANTO STEFANO | 126 | CF | 63 | 23 | | VIA SINTIGLIANO - MONTICELLI DI SOPRA | ART. 27 L.R. 39/2000 | |
| AR | PIEVE SANTO STEFANO | 2095 | CF | 76 | 13 | | MONTICELLI DI SOTTO | ART. 27 L.R. 39/2000 | |
| AR | PIEVE SANTO STEFANO | 128 | CF | 77 | 7 | | VIA SINTIGLIANO - MONTICELLI DI SOPRA | ART. 27 L.R. 39/2000 | |
| AR | PIEVE SANTO STEFANO | 2092 | CF | 79 | 35 | 2 | VIA SINTIGLIANO FOGNANO SNC | ART. 27 L.R. 39/2000 | |
| AR | PIEVE SANTO STEFANO | 2093 | CF | 79 | 35 | 3 | VIA SINTIGLIANO FOGNANO SNC | ART. 27 L.R. 39/2000 | |
| AR | PIEVE SANTO STEFANO | 2094 | CF | 79 | 35 | 4 | VIA DI SINTIGLIANO FOGNANO SNC | ART. 27 L.R. 39/2000 | |
| AR | PIEVE SANTO STEFANO | 58313 | CF | 79 | 35 | 5 | VIA SINTIGLIANO FOGNANO SNC | ART. 27 L.R. 39/2000 | |
| AR | PIEVE SANTO STEFANO | 56274 | CF | 80 | 61 | 2 | VIA SINTIGLIANO FOGNANO SNC | ART. 27 L.R. 39/2000 | |
| AR | PIEVE SANTO STEFANO | 56275 | CF | 80 | 61 | 3 | VIA SINTIGLIANO FOGNANO SNC | ART. 27 L.R. 39/2000 | |
| AR | PIEVE SANTO STEFANO | 56276 | CF | 80 | 61 | 4 | VIA SINTIGLIANO FOGNANO SNC | ART. 27 L.R. 39/2000 | |
| AR | PIEVE SANTO STEFANO | 56277 | CF | 80 | 61 | 5 | VIA SINTIGLIANO FOGNANO SNC | ART. 27 L.R. 39/2000 | |
| AR | PIEVE SANTO STEFANO | 56278 | CF | 80 | 61 | 6 | VIA SINTIGLIANO FOGNANO SNC | ART. 27 L.R. 39/2000 | |
| AR | PIEVE SANTO STEFANO | 118 | CF | 90 | 24 | | LOC. LE CASELLE | ART. 27 L.R. 39/2000 | |
| AR | PIEVE SANTO STEFANO | 58128 | CF | 90 | 63 | | | | |
| AR | PIEVE SANTO STEFANO | 119 | CF | 90 | 72 | | CASTIGLIONE DI MEZZO SNC | ART. 27 L.R. 39/2000 | |
| AR | PIEVE SANTO STEFANO | 58129 | CF | 90 | 74 | | | | |
| AR | POPPI | 36 | CF | 23 | 21 | | VIA CASANOVA | CENTRO FORMAZIONE PROF.LE | € 15.337,23 |
| AR | POPPI | 1099 | CF | 25 | 412 | 1 | SRT 71 - KM.195,800 | ALLOGGIO | |
| AR | POPPI | 1221 | CF | 25 | 412 | 2 | SRT 71 - KM.195,800 | RIMESSA | |
| AR | POPPI | 225 | CF | 36 | 24 | | STRADA VICINALE DI CERRETA | COLONIA CERRETA | |
| AR | POPPI | 632 | CF | 60 | 12 | | VIA XXV APRILE N.8 | CASA CANTONIERA N. 34 | |
| AR | PRATOVECCHIO STIA | 55799 | CF | 11 | 24 | 1 | PASSO DELLA CALLA | ART. 27 L.R. 39/2000 | |
| AR | PRATOVECCHIO STIA | 58637 | CF | 11 | 24 | 1 | PASSO DELLA CALLA | ART. 27 L.R. 39/2000 | |
| AR | PRATOVECCHIO STIA | 55800 | CF | 11 | 24 | 2 | PASSO DELLA CALLA | ART. 27 L.R. 39/2000 | |
| AR | PRATOVECCHIO STIA | 58634 | CF | 11 | 24 | 4 | LOCALITA' PASSO DELLA CALLA SNC | ART. 27 L.R. 39/2000 | |
| AR | PRATOVECCHIO STIA | 58635 | CF | 11 | 24 | 5 | LOCALITA' PASSO DELLA CALLA SNC | ART. 27 L.R. 39/2000 | |
| AR | PRATOVECCHIO STIA | 58636 | CF | 11 | 24 | 6 | LOCALITA' PASSO DELLA CALLA SNC | ART. 27 L.R. 39/2000 | |
| AR | PRATOVECCHIO STIA | 2008 | CF | 39 | 165 | | LOC. CASINA SNC | ART. 27 L.R. 39/2000 | |
| AR | PRATOVECCHIO STIA | 2085 | CF | 42 | 34 | 1 | SAMBUCELLI - GAVISSERI | ART. 27 L.R. 39/2000 | |
| AR | PRATOVECCHIO STIA | 2086 | CF | 42 | 34 | 2 | SAMBUCELLI - GAVISSERI | ART. 27 L.R. 39/2000 | |
| AR | PRATOVECCHIO STIA | 57651 | CF | 42 | 35 | | | ART. 27 L.R. 39/2000 | |
| AR | PRATOVECCHIO STIA | 2088 | CF | 42 | 36 | | SAMBUCELLI - GAVISSERI | ART. 27 L.R. 39/2000 | |
| AR | PRATOVECCHIO STIA | 2089 | CF | 42 | 37 | 1 | SAMBUCELLI - PAPIANO | ART. 27 L.R. 39/2000 | |
| AR | PRATOVECCHIO STIA | 2090 | CF | 42 | 37 | 2 | SAMBUCELLI - PAPIANO | ART. 27 L.R. 39/2000 | |
| AR | PRATOVECCHIO STIA | 2091 | CF | 42 | 37 | 3 | SAMBUCELLI - PAPIANO | ART. 27 L.R. 39/2000 | |
| AR | PRATOVECCHIO STIA | 626 | CF | 58 | 113 | | MARMORETTO N.2 | CASA CANTONIERA N. 40 | € 3.496,00 |
| AR | SUBBIANO | 656 | CF | 22 | 6 | | SPEDALETTO N.117 | ALLOGGIO | |
| AR | SUBBIANO | 10 | CF | 23 | 135 | | VIA VICINALE DELLA VALLE N.3-VOGOGNANO | ALLOGGIO RURALE | |
| FI | FIGLINE E INCISA VALDARNO | 1046 | CF | 53 | 281 | | SRT 69 - KM.26,630 | MAGAZZINO | |
| FI | FIGLINE E INCISA VALDARNO | 1320 | CF | 64 | 114 | | VIA DI GAVILLE SNC - LOC.GIOVINO | ALLOGGIO GIOVINO | |
| FI | FIRENZE | 12 | CF | 149 | 167 | 500 | PIAZZA ACCIAIOLI N.20 | UFFICI | |
| FI | FIRENZE | 945 | CF | 168 | 121 | | VIA G.CARDUCCI N.37R-41/R | ISTITUTO RESISTENZA | |
| FI | FIRENZE | 936 | CF | 168 | 231 | 501 | VIALE ANTONIO GRAMSCI N.9/A | UFFICI | |
| FI | FIRENZE | 937 | CF | 168 | 231 | 502 | VIALE ANTONIO GRAMSCI N.9/A | UFFICI | |
| FI | FIRENZE | 1454 | CF | 168 | 231 | 503 | VIALE ANTONIO GRAMSCI N.9/A | UFFICI | |
| FI | FIRENZE | 1266 | CF | 168 | 231 | 504 | VIALE ANTONIO GRAMSCI N.9/A | MAGAZZINO | |
| FI | FIRENZE | 1692 | CF | 168 | 232 | 501 | VIALE ANTONIO GRAMSCI N.9/A | SEDE APT | |
| FI | FIRENZE | 1691 | CF | 168 | 232 | 504 | VIALE ANTONIO GRAMSCI N.9/A | SEDE APT | € 12.037,00 |
| FI | FIRENZE | 1699 | CF | 168 | 232 | 507 | VIALE ANTONIO GRAMSCI N.9/A | SEDE APT | |
| FI | FIRENZE | 1276 | CF | 174 | 197 | 22 | VIA VERDI N.16 | UFFICI | € 20.721,00 |
| FI | FIRENZE | 16 | CF | 74 | 224 | 4 | VIA PORTE NUOVE NN.9R | MAGAZZINO | € 1.165,00 |
| FI | FIRENZE | 132 | CF | 74 | 224 | 5 | VIA PORTE NUOVE N.13R | UFFICI | |

| PROVINCIA | COMUNE | ID | TIPO CATASTO | FOGLIO | P.LLA | SUB. | INDIRIZZO CENSUARIO | USO PRINCIPALE | PROVENTI |
|-----------|-----------------------|-------|-----------------|--------|-------|------|--|--------------------------------|-------------|
| FI | FIRENZE | 318 | CF | 74 | 224 | 6 | VIA PORTE NUOVE N.19/R | RIMESSA | |
| FI | FIRENZE | 319 | CF | 74 | 224 | 7 | VIA PORTE NUOVE N.1/R | LABORATORIO | |
| FI | FIRENZE | 330 | CF | 74 | 224 | 8 | VIA PORTE NUOVE N.15/R | MAGAZZINO | |
| FI | FIRENZE | 331 | CF | 74 | 224 | 9 | VIA PORTE NUOVE N.17/R | UFFICI | |
| FI | FIRENZE | 1246 | CF | 74 | 427 | 2 | VIA DELLE CARRA N.2 | MAGAZZINO | |
| FI | FIRENZE | 1247 | CF | 74 | 427 | 500 | VIA DELLE CARRA N.4 | MAGAZZINO | |
| FI | FIRENZE | 1248 | CF | 74 | 850 | | VIA DELLE CARRA N.4 | AREA URBANA | |
| FI | IMPRUNETA | 1215 | CF | 19 | 2 | 506 | SRT 2 - KM.289,986-V.REPUBBLICA,90 | ALLOGGIO | |
| FI | IMPRUNETA | 986 | CF | 19 | 2 | 507 | SRT 2 - KM.289,986-V.REPUBBLICA,90 | CASE CANTONIERE E AUTORIMESSE | |
| FI | IMPRUNETA | 987 | CF | 19 | 2 | 508 | SRT 2 - KM.289,986-V.REPUBBLICA,90 | CASE CANTONIERE E AUTORIMESSE | |
| FI | IMPRUNETA | 983 | CF | 19 | 2 | 509 | SRT 2 - KM.289,986-V.REPUBBLICA,90 | RIMESSA | |
| FI | IMPRUNETA | 984 | CF | 19 | 2 | 510 | SRT 2 - KM.289,986-V.REPUBBLICA,90 | RIMESSA | |
| FI | IMPRUNETA | 985 | CF | 19 | 2 | 511 | SRT 2 - KM.289,986-V.REPUBBLICA,90 | RIMESSA | |
| FI | IMPRUNETA | 1343 | CF | 19 | 2 | 512 | SRT 2 - KM.289,986-V.REPUBBLICA,90 | RIMESSA | |
| FI | IMPRUNETA | 1344 | CF | 19 | 2 | 513 | SRT 2 - KM.289,986-V.REPUBBLICA,90 | RIMESSA | |
| FI | LONDA | 1514 | CF | 10 | 283 | | LOC. ROMITA SNC | ART. 27 L.R. 39/2000 | |
| FI | LONDA | 2067 | CF | 10 | 64 | | POGGIO ALLA CUNA SNC | ART. 27 L.R. 39/2000 | |
| FI | LONDA | 1354 | CF | 7 | 116 | | LOC. SOMMAVILLA | ART. 27 L.R. 39/2000 | |
| FI | LONDA | 1355 | CF | 7 | 140 | 1 | LOC. PETROIO - I GOCCI | ART. 27 L.R. 39/2000 | |
| FI | LONDA | 1356 | CF | 7 | 140 | 2 | LOC. PETROIO - I GOCCI | ART. 27 L.R. 39/2000 | |
| FI | LONDA | 1357 | CF | 7 | 140 | 3 | LOC. PETROIO - I GOCCI | ART. 27 L.R. 39/2000 | |
| FI | LONDA | 1353 | CF | 7 | 65 | | LOC. BIZZETO | ART. 27 L.R. 39/2000 | |
| FI | PELAGO | 325 | CF | 15 | 398 | | STRADA VICINALE DELLE VIGNE,21,22 | DEMOLITO | |
| FI | PELAGO | 56803 | CF | 15 | 76 | 501 | CASE SPARSE DIACCETO - LE VIGNE snc | ALLEVAMENTO CANI GUIDA | |
| FI | PELAGO | 56804 | CF | 15 | 76 | 502 | CASE SPARSE DIACCETO - LE VIGNE snc | ALLEVAMENTO CANI GUIDA | |
| FI | PELAGO | 56805 | CF | 15 | 76 | 503 | CASE SPARSE DIACCETO - LE VIGNE snc | ALLEVAMENTO CANI GUIDA | |
| FI | PELAGO | 56806 | CF | 15 | 76 | 504 | CASE SPARSE DIACCETO - LE VIGNE snc | ALLEVAMENTO CANI GUIDA | |
| FI | PELAGO | 56807 | CF | 15 | 76 | 505 | CASE SPARSE DIACCETO - LE VIGNE snc | ALLEVAMENTO CANI GUIDA | |
| FI | PELAGO | 56808 | CF | 15 | 76 | 506 | CASE SPARSE DIACCETO - LE VIGNE snc | ALLEVAMENTO CANI GUIDA | |
| FI | PELAGO | 58355 | CF | 15 | 980 | | VIA DI DIACCETO SNC | COMPLESSO IMM | |
| FI | REGGELLO | 18 | CF | 1 | 10 | | VIA CONSUMA N.281/I | NON UTILIZZATO | |
| FI | REGGELLO | 135 | CF | 1 | 25 | 2 | VIA CONSUMA N.283 | NON UTILIZZATO | |
| FI | REGGELLO | 1043 | CF | 44 | 297 | | SRT 69 - KM.10,160 | MAGAZZINO | |
| FI | SAN GODENZO | 2097 | CF | 13 | 97 | 500 | LOC. CASETTO SNC | ART. 27 L.R. 39/2000 | |
| FI | SAN GODENZO | 2098 | CF | 13 | 97 | 501 | LOC. CASETTO SNC | ART. 27 L.R. 39/2000 | |
| FI | SAN GODENZO | 2099 | CF | 13 | 97 | 502 | LOC. CASETTO SNC | ART. 27 L.R. 39/2000 | |
| FI | SAN GODENZO | 2100 | CF | 13 | 97 | 503 | LOC. CASETTO SNC | ART. 27 L.R. 39/2000 | |
| FI | SCARPERIA E SAN PIERO | 57428 | CF | 48 | 54 | | VIA PIAN DELLA DONNA SNC | TABACCAIA | |
| FI | SIGNA | 521 | CF | 21 | 149 | 1 | VIA DELLA NAVE N.3 - VIA DEI BASSI | RUDERE | € 4.662,32 |
| FI | SIGNA | 522 | CF | 21 | 149 | 2 | VIA DELLA NAVE N.3 - VIA DEI BASSI | RUDERE | |
| FI | SIGNA | 519 | CF | 21 | 150 | 1 | VIA DELLA NAVE N.1 - VIA DEI BASSI | ALLOGGIO | € 4.662,32 |
| FI | SIGNA | 520 | CF | 21 | 150 | 2 | VIA DELLA NAVE N.1 - VIA DEI BASSI | ALLOGGIO | |
| FI | SIGNA | 58740 | CF | 7 | 1261 | | VIA PISTOIESE SNC | MAGAZZINO EX ANAS | |
| GR | ARCIDOSSO | 1690 | CF | 23 | 446 | | VIA CASOLE N. 19 | ANNESSE SEDE COMUNITA' MONTANA | |
| GR | CAMPAGNATICO | 488 | CF | 126 | 68 | | LOC. STACCIANESE | CABINA ELETTRICA | |
| GR | CAPALBIO | 60873 | CF | 38 | 34 | | STRADA PEDEMONTANA | | |
| GR | FOLLONICA | 350 | CF | 23 | 189 | | LUNGOMARE ITALIA NN.84-86 | ALBERGO | € 47.321,00 |
| GR | GROSSETO | 58469 | CF | 111 | 681 | | VIA DELL'ARTIGLIERE SNC | | |
| GR | GROSSETO | 237 | CF | 88 | 81 | 10 | VIALE MATTEOTTI N.73 | RIMESSA | |
| GR | GROSSETO | 1303 | CF | 88 | 81 | 11 | VIALE MATTEOTTI N.73 | ALLOGGIO+RIMESSE | |
| GR | GROSSETO | 1301 | CF | 88 | 81 | 13 | VIALE MATTEOTTI N.73 | RIMESSA | |
| GR | GROSSETO | 1300 | CF | 88 | 81 | 14 | VIALE MATTEOTTI NN.77,79 | RIMESSA | |
| GR | GROSSETO | 376 | CF | 99 | 320 | | LOC.CASOTTO PESCATORI | CABINA ELETTRICA | |
| GR | MANCIANO | 59418 | CF | 72 | 67 | 1 | LOC. PARRINA | | |
| GR | MASSA MARITTIMA | 498 | CF | 180 | 60 | 2 | STRADA VICINALE CITENNE-PODERE CITENNE | ALLOGGIO | |
| GR | MASSA MARITTIMA | 499 | CF | 180 | 60 | 3 | STRADA VICINALE CITENNE-PODERE CITENNE | MAGAZZINO | |
| GR | MASSA MARITTIMA | 147 | CF | 213 | 41 | | LOC. CURA NOVA - PODERE BONSECCO SNC | ART. 27 L.R. 39/2000 | |
| GR | MASSA MARITTIMA | 39 | CF | 223 | 75 | | VIA SARZANESE - LOC. MAGRONE | USO INDUSTRIALE | |
| GR | MASSA MARITTIMA | 1701 | CF | 223 | 76 | | VIA SARZANESE - LOC. MAGRONE 54 | EX OPIFICIO TIRRENIA MARMI | |
| GR | MASSA MARITTIMA | 356 | CF | 223 | 77 | | VIA SARZANESE - LOC. MAGRONE 54 | ALLOGGIO | |

| PROVINCIA | COMUNE | ID | TIPO | | | SUB. | INDIRIZZO CENSUARIO | USO PRINCIPALE | PROVENTI |
|-----------|---------------------------|-------|---------|--------|-------|------|--------------------------------------|---------------------------|-------------|
| | | | CATASTO | FOGLIO | P.LLA | | | | |
| GR | MASSA MARITTIMA | 889 | CF | 62 | 160 | 10 | LOC. SERPIERI - PODERE FONTALCINALDO | ART. 27 L.R. 39/2000 | |
| GR | MASSA MARITTIMA | 890 | CF | 62 | 160 | 11 | LOC. SERPIERI - PODERE FONTALCINALDO | ART. 27 L.R. 39/2000 | |
| GR | MASSA MARITTIMA | 891 | CF | 62 | 160 | 12 | LOC. SERPIERI - PODERE FONTALCINALDO | ART. 27 L.R. 39/2000 | |
| GR | MASSA MARITTIMA | 60814 | CF | 62 | 160 | 16 | PODERE FONTALCINALDO SNC | ART. 27 L.R. 39/2000 | |
| GR | MASSA MARITTIMA | 60815 | CF | 62 | 160 | 17 | PODERE FONTALCINALDO SNC | ART. 27 L.R. 39/2000 | |
| GR | MASSA MARITTIMA | 60816 | CF | 62 | 160 | 18 | PODERE FONTALCINALDO SNC | ART. 27 L.R. 39/2000 | |
| GR | MASSA MARITTIMA | 60817 | CF | 62 | 160 | 19 | PODERE FONTALCINALDO SNC | ART. 27 L.R. 39/2000 | |
| GR | MASSA MARITTIMA | 162 | CF | 62 | 160 | 2 | LOC. SERPIERI - PODERE FONTALCINALDO | ART. 27 L.R. 39/2000 | |
| GR | MASSA MARITTIMA | 60818 | CF | 62 | 160 | 20 | PODERE FONTALCINALDO SNC | ART. 27 L.R. 39/2000 | |
| GR | MASSA MARITTIMA | 60819 | CF | 62 | 160 | 21 | PODERE FONTALCINALDO SNC | ART. 27 L.R. 39/2000 | |
| GR | MASSA MARITTIMA | 60820 | CF | 62 | 160 | 22 | PODERE FONTALCINALDO SNC | ART. 27 L.R. 39/2000 | |
| GR | MASSA MARITTIMA | 160 | CF | 62 | 160 | 3 | LOC. SERPIERI - PODERE FONTALCINALDO | ART. 27 L.R. 39/2000 | |
| GR | MASSA MARITTIMA | 161 | CF | 62 | 160 | 4 | LOC. SERPIERI - PODERE FONTALCINALDO | ART. 27 L.R. 39/2000 | |
| GR | MASSA MARITTIMA | 179 | CF | 62 | 160 | 5 | LOC. SERPIERI - PODERE FONTALCINALDO | ART. 27 L.R. 39/2000 | |
| GR | MASSA MARITTIMA | 159 | CF | 62 | 160 | 6 | LOC. SERPIERI - PODERE FONTALCINALDO | ART. 27 L.R. 39/2000 | |
| GR | MASSA MARITTIMA | 887 | CF | 62 | 160 | 7 | LOC. SERPIERI - PODERE FONTALCINALDO | ART. 27 L.R. 39/2000 | |
| GR | MASSA MARITTIMA | 892 | CF | 62 | 160 | 8 | LOC. SERPIERI - PODERE FONTALCINALDO | ART. 27 L.R. 39/2000 | |
| GR | MASSA MARITTIMA | 888 | CF | 62 | 160 | 9 | LOC. SERPIERI - PODERE FONTALCINALDO | ART. 27 L.R. 39/2000 | |
| GR | MASSA MARITTIMA | 180 | CF | 62 | 27 | | | ART. 27 L.R. 39/2000 | |
| GR | MONTEROTONDO MARITTIMO | 1201 | CF | 10 | 169 | | SRT 398 - KM.4,375 | CASA CANTONIERA | |
| GR | MONTEROTONDO MARITTIMO | 1156 | CF | 20 | 47 | | SRT 398 - KM.10,230 | CASA CANTONIERA | |
| GR | MONTEROTONDO MARITTIMO | 2106 | CF | 23 | 233 | | VIA SOLFERINO SNC | ART. 27 L.R. 39/2000 | |
| GR | MONTEROTONDO MARITTIMO | 57589 | CF | 23 | 253 | | VIA SOLFERINO snc | ART. 27 L.R. 39/2000 | |
| GR | MONTEROTONDO MARITTIMO | 56988 | CF | 37 | 12 | 3 | LOC. FRASSINE SNC | ART. 27 L.R. 39/2000 | |
| GR | MONTEROTONDO MARITTIMO | 56989 | CF | 37 | 12 | 4 | LOC. FRASSINE SNC | ART. 27 L.R. 39/2000 | |
| GR | MONTEROTONDO MARITTIMO | 57592 | CF | 37 | 13 | | | ART. 27 L.R. 39/2000 | |
| GR | MONTEROTONDO MARITTIMO | 58143 | CF | 52 | 142 | 1 | SRT 398 - KM.15,040 | CASA CANTONIERA | |
| GR | MONTEROTONDO MARITTIMO | 58144 | CF | 52 | 142 | 4 | SRT 398 - KM.15,040 | MAGAZZINO | |
| GR | ORBETELLO | 508 | CF | 110 | 1271 | | LOC. TAGLIATA | CABINA ELETTRICA | |
| GR | ORBETELLO | 507 | CF | 27 | 3 | | LOC. ALBERONE | CABINA ELETTRICA | |
| GR | ORBETELLO | 501 | CF | 27 | 315 | | LOC. ALBERONE | CABINA ELETTRICA | |
| GR | ORBETELLO | 503 | CF | 32 | 22 | | LOC. PRIORATO | CABINA ELETTRICA | |
| GR | ORBETELLO | 502 | CF | 32 | 56 | | LOC. RADICATA | CABINA ELETTRICA | |
| GR | ORBETELLO | 56469 | CF | 7 | 164 | 1 | VIA DEGLI EUCALIPTI | MAGAZZINO | |
| GR | ORBETELLO | 500 | CF | 88 | 575 | 6 | VIA GUERRAZZI N.2 | ALLOGGIO | |
| GR | SCANSANO | 509 | CF | 237 | 181 | | LOC. POMONTE - VIA DELLA FATTORIA | CABINA ELETTRICA | |
| GR | SCANSANO | 57771 | CF | 245 | 296 | 1 | CASE SPARSE CASSETTA DELL'AIA | FABBRICATO | |
| GR | SCARLINO | 178 | CF | 54 | 35 | 7 | VIA PORTIGLIONI SNC | COLONIA | |
| GR | SCARLINO | 1322 | CF | 65 | 106 | 2 | LOC. PIAN D'ALMA | ART. 27 L.R. 39/2000 | |
| GR | SCARLINO | 1323 | CF | 65 | 106 | 3 | LOC. PIAN D'ALMA | ART. 27 L.R. 39/2000 | |
| LI | CECINA | 86 | CF | 27 | 541 | 12 | VIALE ITALIA,10 | ALLOGGIO | |
| LI | CECINA | 87 | CF | 27 | 541 | 13 | VIALE ITALIA,10 | ALLOGGIO | |
| LI | CECINA | 432 | CF | 27 | 541 | 601 | VIA ROMA | UFFICI | |
| LI | LIVORNO | 44 | CF | 52 | 107 | | VIA VALLE BENEDETTA N.52/B | OPIFICIO | |
| LI | LIVORNO | 55895 | CF | 77 | 29 | 602 | VIA DI POPOGNA | ART. 27 L.R. 39/2000 | |
| LI | LIVORNO | 55896 | CF | 77 | 29 | 603 | VIA DI POPOGNA | ART. 27 L.R. 39/2000 | |
| LI | LIVORNO | 60808 | CF | 77 | 29 | 604 | VIA DI POPOGNA, 362 | ART. 27 L.R. 39/2000 | |
| LI | LIVORNO | 60809 | CF | 77 | 29 | 605 | VIA DI POPOGNA, 362 | ART. 27 L.R. 39/2000 | |
| LI | LIVORNO | 60810 | CF | 77 | 29 | 606 | VIA DI POPOGNA, 362 | ART. 27 L.R. 39/2000 | |
| LI | LIVORNO | 2105 | CF | 82 | 25 | 3 | VIA DI QUERCIANELLA N. 239 | ART. 27 L.R. 39/2000 | |
| LI | ROSIGNANO MARITTIMO | 1128 | CF | 36 | 38 | 601 | SRT 306-KM.15,600-V.EMIL.ROMAG.,100 | CASA CANTONIERA | |
| LI | ROSIGNANO MARITTIMO | 1425 | CF | 36 | 38 | 602 | SRT 206 KM.15,600 V.EMIL.ROMAG.,100 | MAGAZZINO | |
| LU | LUCCA | 232 | CF | 58 | 820 | 1 | VIA ABETONE BRENNERO N.6171 | ALLOGGIO | € 2.986,23 |
| MS | MASSA | 184 | CF | 134 | 391 | 21 | VIA FIVIZZANO N.3 | CABINA ELETTRICA | |
| MS | MASSA | 338 | CF | 153 | 216 | | VIA RONCHI - VIA DEI LECCI | RESIDENZA DISABILI | € 27.199,90 |
| PI | BUTI | 58305 | CF | 20 | 128 | | | ART. 27 L.R. 39/2000 | |
| PI | MONTECATINI VAL DI CECINA | 58738 | CF | 86 | 55 | | SRT 68 - KM.22,440 | CASA CANTONIERA | |
| PI | MONTECATINI VAL DI CECINA | 58739 | CF | 90 | 67 | 1 | SRT 68 - KM.16,140 | CASA CANTONIERA+MAGAZZINO | |
| PI | PISA | 56795 | CF | 113 | 392 | | VIA DELLE MIMOSE, 13 | EX OSPEDALE AMERICANO | |
| PI | PISA | 433 | CF | 125 | 668 | 1 | VIA GIOVANNI BOVIO N.19 | UFFICI | |

| PROVINCIA | COMUNE | ID | TIPO | | | | INDIRIZZO CENSUARIO | USO PRINCIPALE | PROVENTI |
|-----------|-----------------------|-------|---------|--------|-------|------|---|----------------------------|-------------|
| | | | CATASTO | FOGLIO | P.LLA | SUB. | | | |
| PI | PISA | 410 | CF | 125 | 668 | 2 | VIA GIOVANNI BOVIO N.19 | UFFICI | |
| PI | PISA | 68 | CF | 38 | 118 | 66 | GALLERIA GRAMSCI N.8 | ALLOGGIO | |
| PI | VOLTERRA | 2108 | CF | 77 | 102 | | PODERE CASTAGNETO N.1 | ART. 27 L.R. 39/2000 | |
| PO | VAIANO | 1231 | CF | 27 | 52 | 500 | SRT 325 - KM.72,250-VIA BOLOGNA | CASA CANTONIERA | € 9.282,00 |
| PO | VAIANO | 1560 | CF | 27 | 52 | 501 | SRT 325 - KM.72,250-VIA BOLOGNA | RIMESSA | |
| PT | ABETONE CUTIGLIANO | 90 | CF | 18 | 35 | | SS. ABETONE E BRENNERO | ART. 27 L.R. 39/2000 | |
| PT | ABETONE CUTIGLIANO | 242 | CF | 18 | 41 | | SS. ABETONE E BRENNERO | ART. 27 L.R. 39/2000 | |
| PT | ABETONE CUTIGLIANO | 243 | CF | 18 | 43 | | SS. ABETONE E BRENNERO | ART. 27 L.R. 39/2000 | |
| PT | ABETONE CUTIGLIANO | 244 | CF | 18 | 44 | 1 | SS. ABETONE E BRENNERO | ART. 27 L.R. 39/2000 | |
| PT | ABETONE CUTIGLIANO | 806 | CF | 18 | 44 | 2 | SS. ABETONE E BRENNERO | ART. 27 L.R. 39/2000 | |
| PT | ABETONE CUTIGLIANO | 59628 | CF | 18 | 5 | | SS. ABETONE E BRENNERO | ART. 27 L.R. 39/2000 | |
| PT | ABETONE CUTIGLIANO | 59627 | CF | 18 | 5 | 10 | VIA BRENNERO SNC | ART. 27 L.R. 39/2000 | |
| PT | ABETONE CUTIGLIANO | 59620 | CF | 18 | 5 | 2 | VIA BRENNERO SNC | ART. 27 L.R. 39/2000 | |
| PT | ABETONE CUTIGLIANO | 59621 | CF | 18 | 5 | 3 | VIA BRENNERO 120 | ART. 27 L.R. 39/2000 | |
| PT | ABETONE CUTIGLIANO | 59622 | CF | 18 | 5 | 4 | VIA BRENNERO SNC | ART. 27 L.R. 39/2000 | |
| PT | ABETONE CUTIGLIANO | 59623 | CF | 18 | 5 | 5 | VIA BRENNERO 112 E 110 | ART. 27 L.R. 39/2000 | |
| PT | ABETONE CUTIGLIANO | 59624 | CF | 18 | 5 | 6 | VIA BRENNERO 114 E 116 | ART. 27 L.R. 39/2000 | |
| PT | ABETONE CUTIGLIANO | 59625 | CF | 18 | 5 | 7 | VIA BRENNERO SNC | ART. 27 L.R. 39/2000 | |
| PT | ABETONE CUTIGLIANO | 60773 | CF | 18 | 5 | 8 | VIA BRENNERO SNC | ART. 27 L.R. 39/2000 | |
| PT | ABETONE CUTIGLIANO | 59626 | CF | 18 | 5 | 9 | VIA BRENNERO SNC | ART. 27 L.R. 39/2000 | |
| PT | ABETONE CUTIGLIANO | 56540 | CF | 9 | 194 | 4 | VIA BRENNERO | ART. 27 L.R. 39/2000 | |
| PT | ABETONE CUTIGLIANO | 56541 | CF | 9 | 194 | 5 | VIA BRENNERO | ART. 27 L.R. 39/2000 | |
| PT | PISTOIA | 58867 | CF | 220 | 445 | 45 | VIA PIETRO PETRINI n. 4 (EX VIA ZAMENHOF) | IMMOBILE EX VIA ZAMENHOF | € 25.210,00 |
| PT | PISTOIA | 1014 | CF | 58 | 110 | 1 | SRT 66 - KM.51,500 | CASA CANTONIERA | |
| PT | SAN MARCELLO PITEGLIO | 77 | CF | 49 | 26 | | VIA DEL TESO 18 | ART. 27 L.R. 39/2000 | |
| PT | SAN MARCELLO PITEGLIO | 78 | CF | 53 | 41 | | VIA MASSIMO D'AZEGLIO N. 24 | COLONIA MONTANA IL VILLONE | |
| PT | SERRAVALLE PISTOIESE | 1176 | CF | 10 | 56 | 4 | SRT 435-KM.33,100-VIA GARIBALDI,30 | CASA CANTONIERA | |
| PT | SERRAVALLE PISTOIESE | 1177 | CF | 10 | 56 | 5 | SRT 435-KM.33,100-VIA GARIBALDI,30 | CASA CANTONIERA | |
| PT | SERRAVALLE PISTOIESE | 1178 | CF | 10 | 56 | 6 | SRT 435-KM.33,100-VIA GARIBALDI,30 | CASA CANTONIERA | |
| SI | CASOLE D'ELSA | 514 | CF | 78 | 117 | 1 | VIA MONTEVARCHI-LOC.CAPANNO SUVERA | RIMESSA | |
| SI | CASOLE D'ELSA | 515 | CF | 78 | 117 | 2 | VIA MONTEVARCHI-LOC.CAPANNO SUVERA | RIMESSA | |
| SI | CASOLE D'ELSA | 516 | CF | 78 | 117 | 3 | VIA MONTEVARCHI-LOC.CAPANNO SUVERA | ALLOGGIO | |
| SI | CASTIGLIONE D'ORCIA | 55156 | CF | 109 | 12 | 2 | CASE SPARSE FOSSALUPO SNC | ART. 27 L.R. 39/2000 | |
| SI | CASTIGLIONE D'ORCIA | 55157 | CF | 109 | 12 | 3 | CASE SPARSE FOSSALUPO SNC | ART. 27 L.R. 39/2000 | |
| SI | CASTIGLIONE D'ORCIA | 55158 | CF | 109 | 12 | 4 | CASE SPARSE FOSSALUPO SNC | ART. 27 L.R. 39/2000 | |
| SI | CASTIGLIONE D'ORCIA | 55159 | CF | 109 | 12 | 5 | CASE SPARSE FOSSALUPO SNC | ART. 27 L.R. 39/2000 | |
| SI | CASTIGLIONE D'ORCIA | 55160 | CF | 109 | 12 | 6 | CASE SPARSE FOSSALUPO SNC | ART. 27 L.R. 39/2000 | |
| SI | CASTIGLIONE D'ORCIA | 55161 | CF | 109 | 12 | 7 | CASE SPARSE FOSSALUPO N.66 | ART. 27 L.R. 39/2000 | |
| SI | CASTIGLIONE D'ORCIA | 55162 | CF | 109 | 12 | 8 | CASE SPARSE FOSSALUPO N.65 | ART. 27 L.R. 39/2000 | |
| SI | CASTIGLIONE D'ORCIA | 55163 | CF | 109 | 12 | 9 | CASE SPARSE FOSSALUPO N.66 | ART. 27 L.R. 39/2000 | |
| SI | CASTIGLIONE D'ORCIA | 197 | CF | 109 | 44 | | LOC. CASE SPARSE FOSSALUPO | ART. 27 L.R. 39/2000 | |
| SI | CHIUSDINO | 378 | CF | 30 | 6 | | LOC. SAN GIOVANNESE | ART. 27 L.R. 39/2000 | |
| SI | CHIUSDINO | 56393 | CF | 33 | 14 | 2 | SAN GIOVANNESE | ART. 27 L.R. 39/2000 | |
| SI | CHIUSDINO | 56394 | CF | 33 | 14 | 3 | SAN GIOVANNESE | ART. 27 L.R. 39/2000 | |
| SI | CHIUSDINO | 56395 | CF | 33 | 14 | 4 | SAN GIOVANNESE | ART. 27 L.R. 39/2000 | |
| SI | MONTICIANO | 56737 | CF | 49 | 32 | | VIA TOCCHI, snc | ART. 27 L.R. 39/2000 | |
| SI | MURLO | 56641 | CF | 93 | 222 | | VIA DELLA CISTERNA, SNC | | |
| SI | MURLO | 56642 | CF | 93 | 223 | | VIA PER PRATELLA, SNC | ART. 27 L.R. 39/2000 | |
| SI | MURLO | 56180 | CF | 93 | 62 | 5 | STRADA COMUNALE DI VALLERANO | ART. 27 L.R. 39/2000 | |
| SI | MURLO | 56181 | CF | 93 | 62 | 6 | STRADA COMUNALE DI VALLERANO | ART. 27 L.R. 39/2000 | |
| SI | RADICONDOLI | 57950 | CF | 110 | 161 | | | ART. 27 L.R. 39/2000 | |
| SI | RADICONDOLI | 1765 | CF | 27 | 10 | 2 | MOLINI - PODERE CASANOVA | ART. 27 L.R. 39/2000 | |
| SI | RADICONDOLI | 1766 | CF | 27 | 10 | 3 | MOLINI - PODERE CASANOVA | ART. 27 L.R. 39/2000 | |
| SI | RADICONDOLI | 1767 | CF | 27 | 10 | 4 | MOLINI - PODERE CASANOVA | ART. 27 L.R. 39/2000 | |
| SI | RADICONDOLI | 57987 | CF | 27 | 11 | | LOCALITA' MOLINI | ART. 27 L.R. 39/2000 | |
| SI | SINALUNGA | 690 | CF | 52 | 4 | 1 | VIA TRIESTE | CASA CANTONIERA N. 30 | |
| SI | SINALUNGA | 691 | CF | 52 | 4 | 2 | VIA TRIESTE | CASA CANTONIERA N. 30 | |

BENI IMMOBILI DISPONIBILI

CAT. PD

TERRENI

| PROVINCIA | COMUNE | TIPO CATASTO | FINALITA' | SUPERFICIE |
|-------------|-------------------------|----------------|--|-------------------------|
| AR | ANGHIARI | CT | ART. 27 L.R. 39/2000 | mq. 25.205,00 |
| | AREZZO | | SEDE STRADALE | mq. 627,00 |
| | AREZZO | | TERRENI | mq. 11.070,00 |
| | BADIA TEDALDA | | CASA CANTONIERA E ANNESSI | mq. 25,00 |
| | BADIA TEDALDA | | TERRENO | mq. 344,00 |
| | BIBBIENA | | ART. 27 L.R. 39/2000 | mq. 71.460,00 |
| | CASTEL FOCOGNANO | | ART. 27 L.R. 39/2000 | mq. 11.430,00 |
| | CASTEL SAN NICCOLO' | | ART. 27 L.R. 39/2000 | mq. 19.160,00 |
| | CASTELFRANCO PIANDISCO' | | ART. 27 L.R. 39/2000 | mq. 62.690,00 |
| | CASTIGLION FIBOCCHI | | ART. 27 L.R. 39/2000 | mq. 54.240,00 |
| | CHITIGNANO | | ART. 27 L.R. 39/2000 | mq. 95.050,00 |
| | CHIUSI DELLA VERNA | | ART. 27 L.R. 39/2000 | mq. 74.730,00 |
| | CIVITELLA VAL DI CHIANA | | FERROVIA STIA - AREZZO - SINALUNGA | mq. 1.190,00 |
| | CORTONA | | PERTINENZE STRADE GIA' TRASFERITE | mq. 1.058,00 |
| | LORO CIUFFENNA | | ART. 27 L.R. 39/2000 | mq. 48.780,00 |
| | LORO CIUFFENNA | | TERRENI ALBERGO MONTELORI (COD.AR208102) | mq. 5.970,00 |
| | PIEVE SANTO STEFANO | | ART. 27 L.R. 39/2000 | mq. 1.149.448,00 |
| | POPPI | | ART. 27 L.R. 39/2000 | mq. 218.327,00 |
| | POPPI | | COLONIA CERRETA | mq. 780,00 |
| | PRATOVECCHIO STIA | | ART. 27 L.R. 39/2000 | mq. 70.717,00 |
| SANSEPOLCRO | ART. 27 L.R. 39/2000 | mq. 333.316,00 | | |
| SUBBIANO | ART. 27 L.R. 39/2000 | mq. 66.550,00 | | |
| SUBBIANO | FABBRICATO | mq. 3.422,00 | | |
| | | | | mq. 2.325.589,00 |

| | | | | |
|------------------|---|---------------|-----------------------------------|-----------------------|
| FI | BARBERINO DI MUGELLO | CT | ART. 27 L.R. 39/2000 | mq. 276.584,00 |
| | BARBERINO DI MUGELLO | | PERTINENZE STRADE GIA' TRASFERITE | mq. 2.180,00 |
| | CALENZANO | | TERRENI | mq. 2.690,00 |
| | CAMPI BISENZIO | | TERRENI | mq. 5.270,00 |
| | FIESOLE | | FONDAZIONE CONTI | mq. 16.202,00 |
| | FIESOLE | | TERRENI | mq. 11.084,00 |
| | FIGLINE E INCISA VALDARNO | | ART. 27 L.R. 39/2000 | mq. 71.012,00 |
| | FIGLINE E INCISA VALDARNO | | PERTINENZE STRADE GIA' TRASFERITE | mq. 1.940,00 |
| | FIGLINE E INCISA VALDARNO | | TERRENI | mq. 7.438,00 |
| | FIRENZE | | PERTINENZE STRADE GIA' TRASFERITE | mq. 310,00 |
| | FIRENZE | | TERRENI | mq. 134.723,00 |
| | LONDA | | ART. 27 L.R. 39/2000 | mq. 144.075,00 |
| | MONTESPERTOLI | | TERRENI | mq. 44.880,00 |
| | PALAZZUOLO SUL SENIO | | ART. 27 L.R. 39/2000 | mq. 139.460,00 |
| | PELAGO | | TERRENI | mq. 10.093,00 |
| | PONTASSIEVE | | RUDERE | mq. 490,00 |
| | SAN GODENZO | | ART. 27 L.R. 39/2000 | mq. 24.510,00 |
| | SCARPERIA E SAN PIERO | | TERRENI | mq. 3.620,00 |
| SESTO FIORENTINO | COLLEGAMENTO OLMATELLO - OSMANNORO - CAVALCAVIA CANTONE CATTANI | mq. 440,00 | | |
| SIGNA | TERRENI | mq. 71.150,00 | | |
| | | | | mq. 968.151,00 |

| | | | | |
|-------------|---------------------------|----------------|----------------------------|-------------------------|
| GR | ARCIDOSSO | CT | TERRENI | mq. 47.055,00 |
| | CAMPAGNATICO | | TERRENI | mq. 198.581,00 |
| | CAPALBIO | | TERRENI | mq. 528.052,00 |
| | CASTEL DEL PIANO | | TERRENI | mq. 46.699,00 |
| | CASTELL'AZZARA | | TERRENI | mq. 1.570,00 |
| | CASTIGLIONE DELLA PESCAIA | | ART. 27 L.R. 39/2000 | mq. 36.630,00 |
| | CASTIGLIONE DELLA PESCAIA | | TERRENI | mq. 42.782,00 |
| | CINIGIANO | | TERRENI | mq. 109.858,00 |
| | CINIGIANO | | TERRENI EX ETSAF | mq. 3.060,00 |
| | CIVITELLA PAGANICO | | TERRENI | mq. 12.251,00 |
| | FOLLONICA | | ART. 27 L.R. 39/2000 | mq. 2.915.387,00 |
| | GAVORRANO | | TERRENI | mq. 27.543,00 |
| | GAVORRANO | | TERRENI EX ETSAF | mq. 560,00 |
| | GROSSETO | | TERRENI | mq. 357.793,00 |
| | MAGLIANO IN TOSCANA | | TERRENI | mq. 386.874,00 |
| | MANCIANO | | TERRENI | mq. 611.416,00 |
| | MASSA MARITTIMA | | ART. 27 L.R. 39/2000 | mq. 614.250,00 |
| | MASSA MARITTIMA | | EX OPIFICIO TIRRENIA MARMI | mq. 330,00 |
| | MASSA MARITTIMA | | TERRENI | mq. 103.226,00 |
| | MASSA MARITTIMA | | TERRENI EX ETSAF | mq. 11.250,00 |
| | MONTEROTONDO MARITTIMO | | ART. 27 L.R. 39/2000 | mq. 2.238,00 |
| | ORBETELLO | | TERRENI | mq. 56.190,00 |
| | PITIGLIANO | | TERRENI | mq. 29.380,00 |
| | ROCCALBEGNA | | TERRENI | mq. 10.084,00 |
| | ROCCASTRADA | | TERRENI | mq. 40.681,00 |
| | SCANSANO | | TERRENI | mq. 158.304,00 |
| | SCARLINO | | TERRENI | mq. 8.031,00 |
| SEMPRONIANO | TERRENI | mq. 660,00 | | |
| SORANO | TERRENI | mq. 341.457,00 | | |
| | | | | mq. 6.702.192,00 |

| PROVINCIA | COMUNE | TIPO CATASTO | FINALITA' | SUPERFICIE |
|-----------|---------------------|--------------|---|-------------------------|
| LI | CAMPIGLIA MARITTIMA | CT | TERRENI | mq. 1.390,00 |
| | LIVORNO | | ART. 27 L.R. 39/2000 | mq. 668.330,00 |
| | PIOMBINO | | TERRENI | mq. 90.940,00 |
| | RIO | | IN PARTE PARCHEGGIO (VEDI COD. LI16760) | mq. 90,00 |
| | SASSETTA | | ART. 27 L.R. 39/2000 | mq. 204.960,00 |
| | SUVERETO | | ART. 27 L.R. 39/2000 | mq. 85.300,00 |
| | SUVERETO | | TERRENI | mq. 101.770,00 |
| | | | | mq. 1.152.780,00 |

| | | | | |
|----|----------------|----|----------------------|-----------------------|
| LU | BARGA | CT | ART. 27 L.R. 39/2000 | mq. 87.735,00 |
| | PIEVE FOSCIANA | | ART. 27 L.R. 39/2000 | mq. 20.753,00 |
| | | | | mq. 108.488,00 |

| | | | | |
|----|-------|----|-----------------|----------------------|
| MS | MASSA | CT | COLONIA COMASCA | mq. 470,00 |
| | MASSA | | TERRENI | mq. 27.246,00 |
| | | | | mq. 27.716,00 |

| | | | | |
|----|---------------------------|----|-----------------------------------|-----------------------|
| PI | BUTI | CT | ART. 27 L.R. 39/2000 | mq. 377.271,00 |
| | CASTELLINA MARITTIMA | | TERRENI | mq. 230,00 |
| | CASTELNUOVO VAL DI CECINA | | TERRENI | mq. 3.150,00 |
| | LAJATICO | | TERRENI | mq. 30.431,00 |
| | MONTECATINI VAL DI CECINA | | ART. 27 L.R. 39/2000 | mq. 409,00 |
| | MONTECATINI VAL DI CECINA | | TERRENI | mq. 21.659,00 |
| | MONTEVERDI MARITTIMO | | TERRENI | mq. 9.810,00 |
| | PISA | | TERRENI | mq. 63.824,00 |
| | PISA | | VILLA PRIVATA + COD.FABB.PI268001 | mq. 0,00 |
| | POMARANCE | | ART. 27 L.R. 39/2000 | mq. 38.760,00 |
| | POMARANCE | | CASA CANTONIERA E ANNESSI | mq. 134,00 |
| | POMARANCE | | TERRENI | mq. 8.265,00 |
| | RIPARBELLA | | TERRENI | mq. 4.920,00 |
| | VOLTERRA | | TERRENI | mq. 144.806,00 |
| | | | | mq. 703.669,00 |

| | | | | |
|----|--------|----|-----------------------------------|---------------------|
| PO | VAIANO | CT | MAGAZZINO | mq. 8,00 |
| | VAIANO | | PERTINENZA STRADE GIA' TRASFERITE | mq. 1.680,00 |
| | | | | mq. 1.688,00 |

| | | | | |
|----|-----------------------|----|-----------------------------------|----------------------|
| PT | ABETONE CUTIGLIANO | CT | ART. 27 L.R. 39/2000 | mq. 31.224,00 |
| | SAN MARCELLO PITEGLIO | | ART. 27 L.R. 39/2000 | mq. 4.850,00 |
| | SAN MARCELLO PITEGLIO | | PERTINENZE STRADE GIA' TRASFERITE | mq. 740,00 |
| | SAN MARCELLO PITEGLIO | | TERRENI | mq. 11.930,00 |
| | | | | mq. 48.744,00 |

| | | | | |
|----|---------------------|----|----------------------------------|-------------------------|
| SI | CASOLE D'ELSA | CT | ART. 27 L.R. 39/2000 | mq. 182.920,00 |
| | CASOLE D'ELSA | | EX CASEIFICIO SOCIALE+PERTINENZE | mq. 5.370,00 |
| | CASOLE D'ELSA | | TERRENI | mq. 29.740,00 |
| | CASTIGLIONE D'ORCIA | | ART. 27 L.R. 39/2000 | mq. 70.510,00 |
| | CASTIGLIONE D'ORCIA | | TERRENI | mq. 9.115,00 |
| | CHIANCIANO TERME | | TERRENI | mq. 108.677,00 |
| | CHIUSDINO | | ART. 27 L.R. 39/2000 | mq. 25.450,00 |
| | MONTALCINO | | PERTINENZE STRADE GIA' TRSFERITE | mq. 7.510,00 |
| | MONTICIANO | | ART. 27 L.R. 39/2000 | mq. 64.995,00 |
| | MURLO | | ART. 27 L.R. 39/2000 | mq. 155.011,00 |
| | PIANCASTAGNAIO | | TERRENI | mq. 90.871,00 |
| | RADICONDOLI | | ART. 27 L.R. 39/2000 | mq. 994.692,00 |
| | SOVICILLE | | ART. 27 L.R. 39/2000 | mq. 2.512,00 |
| | | | | mq. 1.747.373,00 |

Allegato ex Art. 41 DL 66/2014
Attestazione dei tempi di pagamenti

Attestazione tempi di pagamento

Ai sensi dell'art. 41 del D.L. 66/2014, la regione allega alla relazione di accompagnamento al bilancio consuntivo un prospetto, sottoscritto dal legale rappresentante e dal responsabile del servizio finanziario attestante:

- a) l'importo dei pagamenti relativi alle transazioni commerciali effettuati dopo la scadenza dei termini previsti dal D.lgs. 231/2002
- b) l'indicatore annuale di tempestività dei pagamenti, di cui all'art. 33 del D.lgs. 33/2013.

La definizione dei dati di cui sopra trova supporto nell'implementazione del registro fatture (art. 42 D.L. 66/2014) e nell'aggiornamento degli stati (contabilizzazioni, sospensioni, pagamenti etc.) delle fatture presenti nel suddetto registro sulla Piattaforma per la certificazione dei crediti curata dal Ministero dell'Economia e delle Finanze.

Anno 2018

| | |
|---|-----------------|
| Importo dei pagamenti eseguiti dopo la scadenza dei termini | * 32.408.797,15 |
| Indicatore di tempestività dei pagamenti complessivo | ** - 27,81 |

* L'importo corrisponde al totale (gestione ordinaria e sanitaria) dei pagamenti effettuati successivamente al termine di scadenza

** Il valore negativo dell'indicatore di tempestività dei pagamenti evidenzia che la regione paga i propri fornitori con 27 giorni di anticipo rispetto alla scadenza dei termini.

L'indicatore di tempestività dei pagamenti riportato nel prospetto su indicato è regolarmente pubblicato nel sito istituzionale della regione, nella sezione Amministrazione Trasparente/Pagamenti dell'amministrazione/Indicatore di tempestività dei pagamenti.

Nel corso del tempo la regione si è dotata autonomamente di alcuni strumenti o processi organizzativi per il monitoraggio dei termini di pagamento dei fornitori. Tali misure si aggiungono alla pubblicazione trimestrale e annuale dell'indicatore di tempestività dei pagamenti sul sito istituzionale.

Il comma 2 dell'art. 41 del D.L. 66/2014 prevede che i termini di pagamento siano rispettati quando si registrano tempi medi nei pagamenti uguali o inferiori a quelli stabiliti dal D.lgs. 231/2002.

Relativamente al 2018 l'Amministrazione **ha rispettato** i suddetti parametri registrando un tempo medio nei pagamenti inferiore di 27 giorni rispetto al termine stabilito per legge.

Il Responsabile Finanziario della Regione
Paolo Giacomelli

Il Presidente della Regione
Enrico Rossi



GIACOMELLI
PAOLO
REGIONE
TOSCANA/01386030488
19.03.2019
15:40:28 UTC

ROSSI ENRICO
REGIONE TOSCANA/01386030488
19.03.2019 17:29:36 CET



Allegato N)

**Elenco degli interventi programmati per spese di
investimento finanziati col ricorso al debito e con le
risorse disponibili**

Interventi programmati per spese di investimento finanziati col ricorso al debito

| DIREZIONE | DESCRIZIONE CAPITOLO | 2018 | 2019 | 2020 |
|---|---|----------------------|----------------------|----------------------|
| AGRICOLTURA E SVILUPPO RURALE | PROGRAMMA DI SVILUPPO RURALE (FEASR) 2014-2020 - QUOTA REGIONALE DI COFINANZIAMENTO FEASR | 0,00 | 21.867.346,95 | 22.177.420,74 |
| | AGRICOLTURA E SVILUPPO RURALE Totale | 0,00 | 21.867.346,95 | 22.177.420,74 |
| AMBIENTE ED ENERGIA | ACCORDO DI PROGRAMMA PER LA BALNEAZIONE IN VERSILIA. SPERIMENTAZIONE PER ABBATTIMENTO DELLA CARICA BATTERICA PER I FIUMI FOSSO - DELL'ABATE, FIUMETTO E MOTRONE - SPESA IN C/CAPITALE | 0,00 | 188.000,00 | 0,00 |
| | AMBIENTE ED ENERGIA Totale | 0,00 | 188.000,00 | 0,00 |
| ATTIVITA' PRODUTTIVE | FINANZIAMENTO AL COMUNE DI LIVORNO - INTERVENTI DI ACQUISIZIONE E RICONVERSIONE DI AREE PRODUTTIVE DISMESSE FINALIZZATE ALLA REALIZZAZIONE DI UN POLO TECNOLOGICO E INCUBATORE DI IMPRESE | 241.619,70 | 0,00 | 0,00 |
| | CONTRIBUTO STRAORDINARIO PER REALIZZAZIONE DI NUOVA SEDE DEL LICEO SCIENTIFICO A.M.ENRIQUES AGNOLETTI DI SESTO FIORENTINO - SPESE DI INVESTIMENTO. | 1.338.500,00 | 2.891.618,00 | 0,00 |
| | ATTIVITA' PRODUTTIVE Totale | 1.580.119,70 | 2.891.618,00 | 0,00 |
| CULTURA E RICERCA | VALORIZZAZIONE DEL SITO ARCHEOLOGICO DI GONFIENTI | 1.000.000,00 | 0,00 | 0,00 |
| | ACQUISTI PER VALORIZZAZIONE CINEMA TEATRO DELLA COMPAGNIA | 2.919,70 | 0,00 | 0,00 |
| | CULTURA E RICERCA Totale | 1.002.919,70 | 0,00 | 0,00 |
| | FONDI PER L'ATTUAZIONE DELL'ACCORDO DI PROGRAMMA NOVATIVO PER LA REALIZZAZIONE DEL PRIMO LOTTO DELLA CASSA DI ESPANSIONE DEI RENAI | 76.801,60 | 1.889.825,60 | 2.192.174,40 |
| | FONDO PER IL FINANZIAMENTO DEGLI INTERVENTI DI DIFESA DEL SUOLO | 1.490.668,25 | 100.000,00 | 0,00 |
| | FONDO PER IL FINANZIAMENTO DEGLI INTERVENTI DI DIFESA DEL SUOLO. REALIZZAZIONE OPERE FINANZIAMENTO DEGLI INTERVENTI DI DIFESA DEL SUOLO - SPESE PER LA REALIZZAZIONE DEI PROGETTI - ENTE ATTUATORE GENIO CIVILE TOSCANA SUD - | 4.416,00 | 140.000,00 | 0,00 |
| | FINANZIAMENTO DEGLI INTERVENTI DI DIFESA DEL SUOLO - SPESE PER LA REALIZZAZIONE DEI PROGETTI - ENTE ATTUATORE GENIO CIVILE VALDARNO CENTRALE | 2.862,20 | 239.860,00 | 0,00 |
| | FINANZIAMENTO DEGLI INTERVENTI DI DIFESA DEL SUOLO - SPESE PER LA REALIZZAZIONE DELLE OPERE - ENTE ATTUATORE GENIO CIVILE TOSCANA SUD - | 127.983,52 | 200.000,00 | 0,00 |
| | FINANZIAMENTO ATTIVITA' DI MANUTENZIONE STRAORDINARIA E INTERVENTI DI DIFESA DEL SUOLO - G.C. TOSCANA NORD | 491.273,08 | 0,00 | 0,00 |
| | FINANZIAMENTO ATTIVITA' DI MANUTENZIONE STRAORDINARIA E INTERVENTI DI DIFESA DEL SUOLO - G.C. VALDARNO CENTRALE E TUTELA DELL'ACQUA | 1.766.588,31 | 200.000,00 | 0,00 |
| | DOCUMENTO OPERATIVO PER LA DIFESA DEL SUOLO - INTERVENTI IDRAULICI E IDROGEOLOGICI ATTUATI DA STRUTTURA COMMISSARIALE NEL TERRITORIO DELLA PROVINCIA DI MASSA CARRARA | 27.997,86 | 931.659,91 | 921.659,91 |
| | DOCUMENTO OPERATIVO PER IL RECUPERO E IL RIEQUILIBRIO DELLA FASCIA COSTIERA - SETTORE GENIO CIVILE TOSCANA NORD - INDAGINI E PROGETTAZIONI | 0,00 | 50.000,00 | 0,00 |
| | DOCUMENTO OPERATIVO PER IL RECUPERO E RIEQUILIBRIO DELLA FASCIA COSTIERA - SETTORE GENIO CIVILE TOSCANA SUD - INDAGINI E PROGETTAZIONI | 40.456,41 | 640.000,00 | 0,00 |
| | DOCUMENTO OPERATIVO PER IL RECUPERO E RIEQUILIBRIO DELLA FASCIA COSTIERA - CONTRIBUTI AI COMUNI | 231.710,04 | 1.000.000,00 | 0,00 |
| | DOCUMENTO OPERATIVO PER IL RECUPERO E RIEQUILIBRIO DELLA FASCIA COSTIERA - SETTORE GENIO CIVILE VALDARNO INFERIORE E COSTA - INDAGINI E PROGETTAZIONI | 69.906,00 | 315.000,00 | 0,00 |
| | DOCUMENTO OPERATIVO PER IL RECUPERO E RIEQUILIBRIO DELLA FASCIA COSTIERA - SETTORE GENIO CIVILE VALDARNO INFERIORE E COSTA - LAVORI | 28.239,53 | 1.765.310,28 | 0,00 |
| | TRASFERIMENTO RISORSE PER IL FINANZIAMENTO DEGLI INTERVENTI URGENTI E PRIORITARI PER LA MITIGAZIONE DEL RISCHIO IDROGEOLOGICO | 9.801.945,39 | 0,00 | 0,00 |
| | DOCUMENTO OPERATIVO PER LA DIFESA DEL SUOLO - SETTORE GENIO CIVILE VALDARNO SUPERIORE - INDAGINI E PROGETTAZIONI | 9.516,00 | 0,00 | 0,00 |
| | FINANZIAMENTO INTERVENTI DI DIFESA DEL SUOLO - SPESE PER LA REALIZZAZIONE DELLE OPERE - GENIO CIVILE VALDARNO SUPERIORE | 344.912,52 | 427.738,12 | 0,00 |
| | FINANZIAMENTO DEGLI INTERVENTI DI DIFESA DEL SUOLO - SPESE PER LA REALIZZAZIONE DEI PROGETTI - SETTORE ASSETTO IDROGEOLOGICO | 66.878,77 | 174.571,92 | 0,00 |
| | EVENTI ALLUVIONALI DEL 9 E 10 SETTEMBRE 2017 - INTERVENTI URGENTI DI RIPRISTINO E ADEGUAMENTO - TRASFERIMENTI AL COMMISSARIO DELEGATO | 21.900.000,00 | 0,00 | 0,00 |
| | FINANZIAMENTO DEGLI INTERVENTI DI DIFESA DEL SUOLO PREVISTI NEL DODS REALIZZATI DAL SETTORE GENIO CIVILE VALDARNO INFERIORE E COSTA | 0,00 | 800.000,00 | 0,00 |
| | DOCUMENTO OPERATIVO PER IL RECUPERO E RIEQUILIBRIO DELLA FASCIA COSTIERA - SETTORE GENIO CIVILE TOSCANA NORD - LAVORI | 0,00 | 1.915.000,00 | 0,00 |
| | FONDO PER IL FINANZIAMENTO DEGLI INTERVENTI DI DIFESA DEL SUOLO | 518.267,38 | 600.000,00 | 0,00 |
| | LAVORI SPIAGGIA DI VADA - INTERVENTO COD. 09IR523/G1 | 0,00 | 248.090,11 | 0,00 |
| | DIFESA DEL SUOLO E PROTEZIONE CIVILE Totale | 37.000.422,86 | 11.830.484,02 | 3.113.834,31 |
| ISTRUZIONE E FORMAZIONE | EROGAZIONE CONTRIBUTI FINANZIARI IN CONTO CAPITALE PER INTERVENTI URGENTI DI EDILIZIA SCOLASTICA A FAVORE DI ENTI LOCALI | 280.240,00 | 0,00 | 0,00 |
| | ISTRUZIONE E FORMAZIONE Totale | 280.240,00 | 0,00 | 0,00 |
| ORGANIZZAZIONE E SISTEMI INFORMATIVI | SPESE DI REALIZZAZIONE E MANUTENZIONE STRAORDINARIA DEGLI IMMOBILI FUNZIONALI ALL'AMMINISTRAZIONE REGIONALE | 0,00 | 100.000,00 | 100.000,00 |
| | SPESE DI MANUTENZIONE STRAORDINARIA DEI PALAZZI 'A' E 'B' DEL CENTRO DIREZIONALE DI VIA DI NOVOLI, 26 | 0,00 | 200.000,00 | 200.000,00 |
| | ORGANIZZAZIONE E SISTEMI INFORMATIVI Totale | 0,00 | 300.000,00 | 300.000,00 |
| | INTERVENTI E OPERE PER LA SICUREZZA STRADALE. | 148.818,40 | 0,00 | 0,00 |
| | INTERVENTI NEL SETTORE DEI PORTI DI INTERESSE REGIONALE E DELLA NAVIGAZIONE INTERNA. PROGRAMMA PLURIENNALE INVESTIMENTI: INTERVENTI SULLA VIABILITA' DI INTERESSE REGIONALE. | 5.000.000,00 | 3.860.000,00 | 0,00 |
| | INTERVENTI SU INFRASTRUTTURE E LINEE FERROVIARIE ARETINE | 0,00 | 211.695,79 | 4.700.000,00 |
| | INTERVENTI NEL SETTORE DEI PORTI SEDE DI AUTORITA' PORTUALE REGIONALE | 0,00 | 760.000,00 | 0,00 |
| | SISTEMA TANGENZIALE DI LUCCA | 0,00 | 4.000.000,00 | 6.500.000,00 |
| | INFRASTRUTTURE PORTUALI CON ESCLUSIVA O PREVALENTE FUNZIONE DI DIPORTISMO NAUTICO | 0,00 | 300.000,00 | 0,00 |
| | SVILUPPO DELLA PIATTAFORMA LOGISTICA TOSCANA - INTERVENTI NEL SETTORE DEI PORTI DELLA NAVIGAZIONE INTERNA - RIFINANZIAMENTO FAS 2007/2013 LINEA 1.8.3 - AZIONE 2 | 717.651,35 | 0,00 | 0,00 |
| | SVILUPPO DELLA PIATTAFORMA LOGISTICA TOSCANA - INTERVENTI INTEGRATI SUL SISTEMA AEROPORTUALE TOSCANO - MASTER PLAN DEGLI AEROPORTI | 1.100.000,00 | 0,00 | 0,00 |
| | INTERVENTI AERONAUTICI SUL SISTEMA AEROPORTUALE TOSCANO | 965.897,39 | 300.000,00 | 200.000,00 |
| | FONDO PER LA PROGETTAZIONE DEGLI INTERVENTI STRATEGICI - PROGETTAZIONE ESTENSIONI TRAMVIARIE DEL SISTEMA METROPOLITANO FIORENTINO | 0,00 | 2.500.000,00 | 0,00 |
| | VARIANTE SR 71 - S. MAMA - 2 LOTTO (AR) | 3.432.000,00 | 150.000,00 | 0,00 |
| | SRT 70 - INTERVENTI DI ADEGUAMENTO CURVE (FI) | 661.020,47 | 0,00 | 0,00 |
| | CONTRIBUTI STRAORDINARI PER LA VIABILITA' NEL COMUNE DI PISA E DI SAN GIULIANO | 0,00 | 400.000,00 | 0,00 |
| | SRT 2 Rifacimento ponte sul fiume Ombrone, km 200+930, Comune di Buonconvento | 0,00 | 33.950,34 | 0,00 |
| | RIFACIMENTO RAMPA SGC FIPILI - VIA QUAGLIERINI (LI) | 1.000.000,00 | 0,00 | 0,00 |
| | POR FESR 2014-2010- Azione 4.6.1 a- Interventi per il miglioramento della mobilita' collettiva nella Piana Fiorentina- Quota Regione. | 0,00 | 0,00 | 11.250.000,11 |
| | PROGRAMMA DI INTERVENTI PER LO SVILUPPO E LA MESSA IN SICUREZZA DI ITINERARI E PERCORSI CICLABILI E PEDONALI. QUOTA RT | 0,00 | 166.049,66 | 0,00 |
| | POR FESR 2014/2020 - ASSE 4 LINEA 4.6.1B - SOSTEGNO AD INTERVENTI DI MOBILITA' URBANA SOSTENIBILE: AZIONI INTEGRATE PER LA MOBILITA' - QUOTA REGIONE | 0,00 | 329.141,15 | 153.762,85 |
| | POR FESR 2014/2020 - ASSE 4 LINEA 4.6.4A - PISTE CICLOPEDONALI - QUOTA REGIONE | 0,00 | 462.924,01 | 336.000,00 |
| | POLITICHE MOBILITA', INFRASTRUTTURE E TRASPORTO PUBBLICO LOCALE Totale | 13.175.387,61 | 13.673.760,95 | 23.139.762,96 |
| PROGRAMMAZIONE E BILANCIO | ACQUISIZIONE IMMOBILI PREVIA REGOLAZIONE OPERAZIONE DI ACCOLLO MUTUO CASSA DEPOSITI E PRESTITI POSIZIONE 4445555/01 - ART 12 LR 16/2017 | 634.529,83 | 0,00 | 0,00 |
| | PROGRAMMAZIONE E BILANCIO Totale | 634.529,83 | 0,00 | 0,00 |
| URBANISTICA E POLITICHE ABITATIVE | POR FESR 2014-2020 - RETE DI PERCORSI CICLOPEDONALI AREA FIORENTINA - AZIONE 4.6.4 SUB B - QUOTA REGIONE | 0,00 | 450.000,00 | 307.990,55 |
| | URBANISTICA E POLITICHE ABITATIVE Totale | 0,00 | 450.000,00 | 307.990,55 |
| Totale interventi programmati per spese di investimento finanziati col ricorso al debito | | 53.673.619,70 | 51.201.209,92 | 49.039.008,56 |

Interventi programmati per spese di investimento finanziati con le risorse disponibili

| DIREZIONE | DESCRIZIONE CAPITOLO | 2018 | 2019 | 2020 | |
|---|---|--|---------------------|---------------------|------|
| AFFARI LEGISLATIVI, GIURIDICI ED ISTITUZIONALI | INTERVENTI ED ATTIVITA' REGIONALI A FAVORE DELLE POLITICHE LOCALI PER LA SICUREZZA DELLA COMUNITA' TOSCANA - SPESE D'INVESTIMENTO | 853.204,63 | 38.050,00 | 0,00 | |
| | UFFICIO ED OSSERVATORIO ELETTORALE REGIONALE - DIRITTI D'AUTORE PER LA PUBBLICAZIONE DEI QUADERNI DELL'OSSERVATORIO ELETTORALE | 30.297,67 | 0,00 | 0,00 | |
| | CONTRIBUTO STRAORDINARIO ALLA PROVINCIA DI PISTOIA FINALIZZATO AL TRASFERIMENTO DI BENI IMMOBILI | 50.906,11 | 0,00 | 0,00 | |
| | AFFARI LEGISLATIVI, GIURIDICI ED ISTITUZIONALI Totale | 934.408,41 | 38.050,00 | 0,00 | |
| AGRICOLTURA E SVILUPPO RURALE | PIANO REGIONALE AGRICOLO FORESTALE -FORESTAZIONE - INTERVENTI PUBBLICI FORESTALI | 6.839.335,40 | 0,00 | 0,00 | |
| | PROGRAMMA DI SVILUPPO RURALE (FEASR) 2014-2020 - QUOTA REGIONALE DI COFINANZIAMENTO FEASR | 15.000.000,00 | 262.836,14 | 0,00 | |
| | PROGRAMMA DI GOVERNO PER LA LEGISLATURA - FINANZIAMENTO DELL'INIZIATIVA NUMERO 6 "CENTOMILA ORTI URBANI" - SPESE DI INVESTIMENTO | 1.264.988,73 | 0,00 | 0,00 | |
| | PIANO REGIONALE AGRICOLO FORESTALE- ONERI PER I SERVIZI DI SUPPORTO ALL'ORGANIZZAZIONE REGIONALE A.I.B. - SPESE D'INVESTIMENTO | 20.000,00 | 0,00 | 0,00 | |
| | ENTE TERRE REGIONALI TOSCANE - RIASSEGNAZIONE DI PARTE DELL'UTILE PER UN UTILIZZO FINALIZZATO AD OPERE DI INVESTIMENTO (DGR 50/2016) | 79.236,00 | 0,00 | 0,00 | |
| | INTERVENTI IRRIGUI. | 130.000,00 | 130.000,00 | 0,00 | |
| | FEAMP 2014/2020 - QUOTA DI COFINANZIAMENTO REGIONALE PER SPESE DI INVESTIMENTO - ATTUAZIONE DI MISURE REGIONALI DI INTERVENTO PREVISTE DAL PROGRAMMA NAZIONALE | 1.200.000,00 | 369.165,97 | 395.449,92 | |
| AGRICOLTURA E SVILUPPO RURALE Totale | 24.533.560,13 | 762.002,11 | 395.449,92 | | |
| AMBIENTE ED ENERGIA | Trasferimento della proprieta' invaso di Bilancio - interventi di manutenzione straordinaria | 100.000,00 | 100.000,00 | 100.000,00 | |
| | Trasferimento della proprieta' invaso di Bilancio - interventi infrastrutturali | 16.078,00 | 16.078,00 | 16.078,00 | |
| | ACCORDO DI PROGRAMMA PER LA BALNEAZIONE IN VERSILIA. SPERIMENTAZIONE PER ABBATTIMENTO DELLA CARICA BATTERICA PER I FIUMI FOSSO - DELL'ABATE, FIUMETTO E MOTRONE - SPESA IN C/CAPITALE | 500.000,00 | 0,00 | 0,00 | |
| | Trasferimenti per progetti di promozione, valorizzazione e conservazione del sistema regionale delle aree protette | 149.000,00 | 6.000,00 | 0,00 | |
| | TRASFERIMENTI PER PROGETTI DI PROMOZIONE, VALORIZZAZIONE E CONSERVAZIONE DEL SISTEMA REGIONALE DELLE AREE PROTETTE A FAVORE DI ASSOCIAZIONI SOCIALI PRIVATE. | 29.000,00 | 1.000,00 | 0,00 | |
| | TRASFERIMENTO DELLA PROPRIETA' DELL'INVASO DI BILANCINO - RISORSE A FAVORE DEL GESTORE DEL SERVIZIO IDRICO | 88.922,00 | 88.922,00 | 88.922,00 | |
| | INSTALLAZIONE E SVILUPPO DELLE RETI SISMOMETRICHE, ACCELEROMETRICO, GEODETICO E GEOCHIMICO | 384,00 | 0,00 | 0,00 | |
| | ACCORDO DI PROGRAMMA INTEGRATIVO DELL'8/4/08. TUTELA DELLE RISORSE IDRICHE DEL BASSO E MEDIO V.NO E DEL PADULE DI FUCECCHIO. RISORSE REGIONALI. | 5.995.000,00 | 0,00 | 0,00 | |
| | INTERVENTI STRATEGICI, AI FINI DELLA TUTELA IDROGEOLOGICA, PER L'EQUILIBRIO DI BILANCIO IDRICO. TRASFERIMENTI AD ENTI DELLE AMMINISTRAZIONI LOCALI | 1.197,90 | 0,00 | 0,00 | |
| | ACQUISIZIONE DI STRUMENTAZIONE ED ATTREZZATURE FINALIZZATE ALL'ATTIVITA' DI PREVENZIONE E RIDUZIONE DEL RISCHIO SISMICO. | 3.000,00 | 0,00 | 0,00 | |
| | INTERVENTI DI MESSA IN SICUREZZA D'EMERGENZA E BONIFICA DEI SITI INQUINATI | 0,00 | 66.240,00 | 0,00 | |
| | APQ CARTARI - FOGNATURE COMUNE DI CAPANNORI | 1.000.000,00 | 0,00 | 0,00 | |
| | LAVORI DI BONIFICA IN LOC. POGGIO GAGLIARDO NEL COMUNE DI MONTESCUDAIO (PI) - TRASFERIMENTI AD ARTEA | 40.000,00 | 0,00 | 0,00 | |
| | FOGNATURA DI SAN PIERO A GRADO LA VETTOLA (EX FONDI FAS DEPROGRAMMATI) | 1.200.000,00 | 0,00 | 0,00 | |
| | POTENZIAMENTO IMPIANTO DI RIVELLINO - LIVORNO (EX FONDI FAS DEPROGRAMMATI) | 800.000,00 | 0,00 | 0,00 | |
| | COFINANZIAMENTO ACCORDO DI PROGRAMMA CON MISE PER CONTRATTO DI SVILUPPO POLO INDUSTRIALE SOLVAY | 200.000,00 | 150.000,00 | 0,00 | |
| | CONTRIBUTI PER INTERVENTI STRUTTURALI DI RIDUZIONE DEL RISCHIO SISMICO SU EDIFICI PRIVATI | 666.656,81 | 327.559,19 | 0,00 | |
| | Collettori fognari a servizio dell'impianto di Castiglion Fibocchi (ex fondi FAS deprogrammati). | 211.162,00 | 0,00 | 0,00 | |
| | POR FESR 2014/2020 INCENTIVI PER L'EFFICIENTAMENTO DEGLI IMMOBILI E DEI PROCESSI PRODUTTIVI DELLE IMPRESE - INTERVENTI DI EFFICIENTAMENTO ENERGETICO NEGLI IMMOBILI SEDE DELLE IMPRESE - AZIONE 4.2.1 A.1 - QUOTA REGIONE | 227.237,40 | 1.575.330,29 | 680.955,78 | |
| | POR FESR 2014/2020 INCENTIVI PER L'EFFICIENTAMENTO DEGLI IMMOBILI E DEI PROCESSI PRODUTTIVI DELLE IMPRESE - INTERVENTI DI EFFICIENTAMENTO ENERGETICO DEI PROCESSI PRODUTTIVI - AZIONE 4.2.1 A.2 - QUOTA REGIONE | 24.970,50 | 236.304,16 | 0,00 | |
| | POR FESR 2014/2020 SOSTEGNO AGLI INVESTIMENTI PRODUTTIVI DI MIGLIORAMENTO AMBIENTALE ED ABBATTIMENTO DI EMISSIONI DI CO2 NELL'AMBITO DI PROGETTI DI RICONVERSIONE E RIQUALIFICAZIONE PRODUTTIVA DEL POLO SIDERURGICO DI PIOMBINO - AZIONE 4.2.1 B - QUOTA REGIO | 0,00 | 1.908.763,99 | 586.763,68 | |
| | POR FESR 2014/2020. INCENTIVI PER L'EFFICIENTAMENTO ENERGETICO DEGLI EDIFICI PUBBLICI E STRUTTURE PUBBLICHE ED INTEGRAZIONE CON FONTI RINNOVABILI. AZIONE 4.1.1. QUOTA REGIONE. | 0,00 | 2.015.604,51 | 1.280.955,76 | |
| | POR FESR 2014/2020 4.1.1 URBANO - QUOTA REGIONE | 12.834,84 | 153.598,12 | 112.431,32 | |
| | POR FESR 2014/2020 4.1.3 URBANO. QUOTA REGIONE. | 9.172,53 | 15.363,42 | 0,00 | |
| | AMBIENTE ED ENERGIA Totale | 11.274.615,98 | 6.660.763,68 | 2.866.106,54 | |
| | ATTIVITA' PRODUTTIVE | INTERVENTI DI SVILUPPO E RAFFORZAMENTO A FAVORE DELLE AZIENDE ESERCENTI ATTIVITA' PRODUTTIVE. COFINANZIAMENTO DI PROGRAMMI ED INTERVENTI | 168.520,23 | 0,00 | 0,00 |
| | | AREE PER INSEDIAMENTI PRODUTTIVI | 344.015,80 | 376.952,20 | 0,00 |
| INFRASTRUTTURE PER IL TRASFERIMENTO TECNOLOGICO | | 37.132,12 | 295.081,82 | 0,00 | |
| INTERVENTI DI SVILUPPO E RAFFORZAMENTO A FAVORE DELLE AZIENDE ESERCENTI ATTIVITA' PRODUTTIVE. | | 38.196,19 | 0,00 | 0,00 | |
| INFRASTRUTTURE PER IL TURISMO E COMMERCIO | | 146.903,61 | 1.133.257,06 | 755.504,70 | |
| SVILUPPO DEL SISTEMA ECONOMICO E PRODUTTIVO SOSTEGNO DELLE ATTIVITA' DI IMPRESA - FONDO PER NUOVI INVESTIMENTI INDUSTRIALI - AREA DI CRISI DI LIVORNO | | 0,00 | 0,00 | 3.000.000,00 | |
| SVILUPPO DEL SISTEMA ECONOMICO E PRODUTTIVO SOSTEGNO DELLE ATTIVITA' D'IMPRESA - FONDO PER I NUOVI INVESTIMENTI INDUSTRIALI - FONDI REGIONALI | | 906.637,50 | 828.540,00 | 0,00 | |
| INTERVENTI INFRASTRUTTURALI A FAVORE DI SETTORI PRODUTTIVI- CONTRIBUTI AGLI INVESTIMENTI A ALTRE IMPRESE | | 2.000.000,00 | 0,00 | 0,00 | |
| INFRASTRUTTURE TURISMO E COMMERCIO. FINANZIAMENTO P.I.U.S.S. LUCCA CON FONDI REGIONALI | | 0,00 | 2.075.754,00 | 1.200.000,00 | |
| INTERVENTI DI SVILUPPO E RAFFORZAMENTO A FAVORE DELLE AZIENDE ESERCENTI ATTIVITA' PRODUTTIVE - INTERVENTI INFRASTRUTTURALI A FAVORE SETTORI PRODUTTIVI - RIFINANZIAMENTO FAS 2007/2013 | | 0,00 | 1.922.840,36 | 113.648,92 | |
| FINANZIAMENTO AL COMUNE DI LIVORNO - INTERVENTI DI ACQUISIZIONE E RICONVERSIONE DI AREE PRODUTTIVE DISMESSE FINALIZZATE ALLA REALIZZAZIONE DI UN POLO TECNOLOGICO E INCUBATORE DI IMPRESE | | 925.380,30 | 0,00 | 0,00 | |
| POR FESR 2014/2020 SOSTEGNO AI PROCESSI DI INNOVAZIONE NELLE PMI MANIFATTURIERE E DEI SERVIZI: AIUTI ALL'ACQUISTO SERVIZI QUALIFICATI INNOVATIVI - AZIONE 1.1.2 A - QUOTA REGIONE | | 404.129,56 | 903.804,47 | 75.000,00 | |
| POR FESR 2014/2020 SOSTEGNO PER L'ACQUISTO DI SERVIZI PER L'INNOVAZIONE TECNOLOGICA, STRATEGICA, ORGANIZZATIVA E COMMERCIALE DELLE IMPRESE AZIONE 1.1.2 B - QUOTA REGIONE | | 100.834,87 | 408.409,70 | 146.823,16 | |

Interventi programmati per spese di investimento finanziati con le risorse disponibili

| DIREZIONE | DESCRIZIONE CAPITOLO | 2018 | 2019 | 2020 |
|--|--|----------------------|----------------------|----------------------|
| ATTIVITA' PRODUTTIVE | POR FESR 2014/2020 SOSTEGNO ALLA VALORIZZAZIONE ECONOMICA DELL'INNOVAZIONE ATTRAVERSO LA SPERIMENTAZIONE E ADOZIONE DI SOLUZIONI INNOVATIVE NEI PROCESSI, NEI PRODOTTI E NELLE FORMULE ORGANIZZATIVE, E ATTRAVERSO IL FINANZIAMENTO DELL'INDUSTRIALIZZAZIONE DE | 39.651,33 | 59.476,99 | 0,00 |
| | POR FESR 2014/2020 SOSTEGNO ALLE ATTIVITA' COLLABORATIVE DI RES PER LO SVILUPPO DI NUOVE TECNOLOGIE SOSTENIBILI, DI NUOVI PRODOTTI E SERVIZI AZIONE 1.1.4 - QUOTA REGIONE | 37.205,66 | 181.970,03 | 31.642,51 |
| | POR FESR 2014/2020 SOSTEGNO ALL'AVANZAMENTO TECNOLOGICO DELLE IMPRESE ATTRAVERSO IL FINANZIAMENTO DI LINEE PILOTA E AZIONI DI VALIDAZIONE PRECOCE DEI PRODOTTI E DI DIMOSTRAZIONE SU LARGA SCALA AZIONE 1.1.5 A - QUOTA REGIONE | 5.239.444,89 | 6.041.138,66 | 6.465.983,70 |
| | POR FESR 2014/2020 SOSTEGNO ALLA CREAZIONE E AL CONSOLIDAMENTO DI START-UP INNOVATIVE AD ALTA INTENSITA' DI APPLICAZIONE DI CONOSCENZA E ALLE INIZIATIVE DI SPIN-OFF DELLA RICERCA AZIONE 1.4.1 - QUOTA REGIONE | 171.937,78 | 175.378,62 | 178.888,00 |
| | POR FESR 2014/2020 INCENTIVI ALL'ACQUISTO DI SERVIZI DI SUPPORTO ALL'INTERNAZIONALIZZAZIONE IN FAVORE DELLE PMI AZIONE 3.4.2 - QUOTA REGIONE | 1.717.122,90 | 638.642,89 | 802.024,65 |
| | POR FESR 2014/2020 INCENTIVI ALL'ACQUISTO DI SERVIZI DI SUPPORTO ALL'INTERNAZIONALIZZAZIONE IN FAVORE DELLE PMI AZIONE 3.4.2 - QUOTA REGIONE | 88.609,54 | 380.600,58 | 473.525,24 |
| | POR FESR 2014/2020 INTERVENTI DI SUPPORTO ALLA NASCITA DI NUOVE IMPRESE SIA ATTRAVERSO INCENTIVI DIRETTI, SIA ATTRAVERSO L'OFFERTA DI SERVIZI, SIA ATTRAVERSO INTERVENTI DI MICRO-FINANZA AZIONE 3.5.1 A.1 - QUOTA REGIONE | 244.930,23 | 249.831,80 | 125.854,99 |
| | POR FESR 2014/2020 INTERVENTI DI SUPPORTO ALLA NASCITA DI NUOVE IMPRESE SIA ATTRAVERSO INCENTIVI DIRETTI, SIA ATTRAVERSO L'OFFERTA DI SERVIZI, SIA ATTRAVERSO INTERVENTI DI MICRO-FINANZA AZIONE 3.5.1 A.2 - QUOTA REGIONE | 416.868,00 | 425.210,42 | 214.203,71 |
| | POR FESR 2014-2020. INFRASTRUTTURE PER LA RICERCA (AZIONE 1.5.1) - QUOTA REGIONE | 0,00 | 305.306,04 | 152.653,02 |
| | POR FESR 2014/2020 - AIUTI PER INVESTIMENTI PRODUTTIVI PER PROGETTI STRATEGICI (TERRITORIALI, SETTORIALI, DI FILIERA) (FONDO ROTATIVO) AZIONE 3.1.1 A.1 - QUOTA REGIONE | 1.139.552,14 | 1.151.655,40 | 476.501,89 |
| | CONTRIBUTI STRAORDINARI AI COMUNI DI BIBBONA, CASTAGNETO CARDUCCI E DI CECINA PER PROGETTAZIONE DI OPERE PUBBLICHE FINALIZZATE ALLA RIQUALIFICAZIONE DEL TESSUTO URBANO | 0,00 | 140.000,00 | 0,00 |
| | INVESTIMENTI PER INTERVENTI DI MICRO QUALIFICAZIONE DEI CENTRI COMMERCIALI NATURALI NELLE AREE INTERNE | 0,00 | 500.000,00 | 0,00 |
| | CONTRIBUTO STRAORDINARIO AL COMUNE DI CAPRAIA ISOLA PER PROMOZIONE INTERVENTI DI VALORIZZAZIONE DELL'OFFERTA TURISTICA TRAMITE L'ORGANISMO INTERMEDIO DI CUI ALL'ART. 26 QUINDECIES DELLA L.R. 82/2015 | 50.000,00 | 0,00 | 0,00 |
| | POR FESR 2014/2020 SOSTEGNO ALL'AVANZAMENTO TECNOLOGICO DELLE IMPRESE ATTRAVERSO IL FINANZIAMENTO DI LINEE PILOTA E AZIONI DI VALIDAZIONE PRECOCE DEI PRODOTTI E DI DIMOSTRAZIONE SU LARGA SCALA AZIONI 1.1.5 A.4 - ACCORDO DI PROGRAMMA RT-MISE - QUOTA REGIONE | 208.440,15 | 0,00 | 0,00 |
| | INFRASTRUTTURE PER AREE PRODUTTIVE - TRASFERIMENTI A SVILUPPO TOSCANA | 0,00 | 876.000,00 | 0,00 |
| | POR FESR 2014/2020 INTERVENTI DI SUPPORTO ALLA NASCITA DI NUOVE IMPRESE SIA ATTRAVERSO INCENTIVI DIRETTI, SIA ATTRAVERSO L'OFFERTA DI SERVIZI, SIA ATTRAVERSO INTERVENTI DI MICRO-FINANZA AZIONE 3.5.1 - QUOTA REGIONE | 928.619,37 | 874.557,14 | 337.526,45 |
| | CONTRIBUTO STRAORDINARIO AI COMUNI FACENTI PARTE DELL'UNIONE DEI COMUNI DELL'AMIATA-VAL D'ORCIA E DELL'AMIATA GROSSETANA | 500.000,00 | 0,00 | 0,00 |
| | INTERVENTI DI SUPPORTO ALLA NASCITA DI NUOVE IMPRESE SIA ATTRAVERSO INCENTIVI DIRETTI, SIA ATTRAVERSO L'OFFERTA DI SERVIZI, SIA ATTRAVERSO INTERVENTI DI MICRO-FINANZA. | 5.000.000,00 | 0,00 | 0,00 |
| | CONTRIBUTO STRAORDINARIO AL COMUNE DI PONTREMOLI PER LE TERME DI MONTELUONGO | 60.000,00 | 0,00 | 0,00 |
| | CONTRIBUTI PER LA MANUTENZIONE DEGLI ITINERARI DELLA VIA FRANCIGENA | 72.000,00 | 168.000,00 | 120.000,00 |
| INTERVENTI DI SUPPORTO ALLE IMPRESE MEDIANTE L'UTILIZZO DI STRUMENTI DI INGEGNERIA | 1.300.000,00 | 0,00 | 0,00 | |
| PROGRAMMA PLURIENNALE INVESTIMENTI: INTERVENTI NEL SETTORE INDUSTRIALE - CENTRI DI ECCELLENZA E RICERCA | 0,00 | 192.368,20 | 769.472,80 | |
| CONTRIBUTO STRAORDINARIO PER REALIZZAZIONE DI NUOVA SEDE DEL LICEO SCIENTIFICO A.M.ENRIQUES AGNOLETTI DI SESTO FIORENTINO - SPESE DI INVESTIMENTO. | 0,00 | 0,00 | 0,00 | |
| ATTIVITA' PRODUTTIVE Totale | | 22.286.132,17 | 20.304.776,38 | 15.439.253,74 |
| CULTURA E RICERCA | POR FESR 2014/2020 INTERVENTI PER LA TUTELA, LA VALORIZZAZIONE E LA MESSA IN RETE DEL PATRIMONIO CULTURALE, MATERIALE E IMMATERIALE, NELLE AREE DI ATTRAZIONE DI RILEVANZA STRATEGICA TALE DA CONSOLIDARE E PROMUOVERE PROCESSI DI SVILUPPO AZIONE 6.7.1 - QU | 259.433,47 | 1.415.682,57 | 782.678,51 |
| | POR FESR 2014/2020 SOSTEGNO ALLA DIFFUSIONE DELLA CONOSCENZA E ALLA FRUIZIONE DEL PATRIMONIO CULTURALE, MATERIALE E IMMATERIALE, ATTRAVERSO LA CREAZIONE DI SERVIZI E/O SISTEMI INNOVATIVI E L'UTILIZZO DI TECNOLOGIE AVANZATE - AZIONE 6.7.2 - QUOTA REGIONE | 89.100,00 | 166.387,50 | 166.387,52 |
| | POR CREO FESR 2014-2020 - ASSE URBANO (PIU) - AZIONE 9.6.6 A3 - FONTE RT | 81.059,24 | 369.427,41 | 341.447,13 |
| | FINANZIAMENTO DEL PIANO INVESTIMENTI DELL'AZIENDA REGIONALE D.S.U. | 404.866,80 | 795.133,40 | 600.000,00 |
| | POR FESR 2014-2020. SOSTEGNO ALL'AVANZAMENTO TECNOLOGICO DELLE IMPRESE ATTRAVERSO IL FINANZIAMENTO DI LINEE PILOTA E AZIONI DI VALIDAZIONE PRECOCE DEI PRODOTTI E DI DIMOSTRAZIONE SU LARGA SCALA. AIUTI AGLI INVESTIMENTI R&SI. LINEA 1.1.5 SOTTOAZIONE A.3. Q | 8.208,42 | 429.947,89 | 324.000,00 |
| | CONTRIBUTO STRAORDINARIO IN FAVORE DI FONDAZIONE TEATRO DEL MAGGIO MUSICALE FIORENTINO | 1.000.000,00 | 0,00 | 0,00 |
| | FONDI REGIONALI PER INVESTIMENTI NEI BENI CULTURALI - TRASFERIMENTI ALLE AMMINISTRAZIONI PUBBLICHE | 163.066,19 | 2.220.933,81 | 0,00 |
| | CONTRIBUTI ALLE RETI DOCUMENTARIE - CONTRIBUTI A ENTI PUBBLICI - SPESE PER INVESTIMENTI. | 10.000,00 | 0,00 | 0,00 |
| | PDC - PROGETTO REGIONALE VALORIZZAZIONE BENI CULTURALI - SPESE D'INVESTIMENTO - TRASFERIMENTI AD ALTRI SOGGETTI | 0,00 | 25.000,00 | 0,00 |
| | INTERVENTI PER IL RILANCIO CULTURALE DELLA CITTA' DI PISA | 1.500.000,00 | 0,00 | 0,00 |
| | VALORIZZAZIONE DEL SITO ARCHEOLOGICO DI GONFIENTI | 0,00 | 0,00 | 0,00 |
| | ACQUISTI PER VALORIZZAZIONE CINEMA TEATRO DELLA COMPAGNIA | 0,00 | 0,00 | 0,00 |
| | RISORSE REGIONALI PER COPERTURA RICERCA FONDAMENTALE - SCORRIMENTO BANDO FAR FAS. | 19.345,76 | 335.163,56 | 255.000,00 |
| | CULTURA E RICERCA Totale | | 3.535.079,68 | 5.757.676,14 |
| DIFESA DEL SUOLO E PROTEZIONE CIVILE | SPESE DI INVESTIMENTO PER IL SISTEMA DI PROTEZIONE CIVILE | 2.832,75 | 247.167,25 | 0,00 |
| | SPESE INVESTIMENTO PER LA RETE IDROPLUVIOMETRICA REGIONALE | 151.707,00 | 350.000,00 | 0,00 |
| | FONDO PER IL PAGAMENTO ONERI DI ESPROPRIO - GESTIONE URTAT PISTOIA | 28.950,00 | 0,00 | 0,00 |
| | FONDI PER L'ATTUAZIONE DELL'ACCORDO DI PROGRAMMA NOVATIVO PER LA REALIZZAZIONE DEL PRIMO LOTTO DELLA CASSA DI ESPANSIONE DEI RENAI | 22.422,58 | 1.713,62 | 0,00 |
| | FONDO PER IL FINANZIAMENTO DEGLI INTERVENTI DI DIFESA DEL SUOLO | 4.480.832,71 | 4.669.537,08 | 0,00 |
| | FONDO PER IL FINANZIAMENTO DEGLI INTERVENTI DI DIFESA DEL SUOLO. REALIZZAZIONE OPERE FINANZIAMENTO DEGLI INTERVENTI DI DIFESA DEL SUOLO - SPESE PER LA REALIZZAZIONE DEI PROGETTI - ENTE ATTUATORE GENIO CIVILE TOSCANA SUD - | 85.744,12 | 41.191,88 | 0,00 |
| FINANZIAMENTO DEGLI INTERVENTI DI DIFESA DEL SUOLO - SPESE PER LA REALIZZAZIONE DEI PROGETTI - ENTE ATTUATORE GENIO CIVILE VALDARNO CENTRALE | 343.349,23 | 25.038,57 | 0,00 | |

Interventi programmati per spese di investimento finanziati con le risorse disponibili

| DIREZIONE | DESCRIZIONE CAPITOLO | 2018 | 2019 | 2020 |
|---|--|---|---------------------|---------------------|
| DIFESA DEL SUOLO E PROTEZIONE CIVILE | FINANZIAMENTO DEGLI INTERVENTI DI DIFESA DEL SUOLO - SPESE PER LA REALIZZAZIONE DELLE OPERE - ENTE ATTUATORE GENIO CIVILE TOSCANA SUD - FONDO PER IL FINANZIAMENTO DEGLI INTERVENTI DI DIFESA DEL SUOLO - SPESE PER LA REALIZZAZIONE DELLE OPERE - ENTE ATTUATORE GENIO CIVILE VALDARNO CENTRALE E TUTELA DELL'ACQUA | 217.000,18 | 192.618,30 | 0,00 |
| | OPERE E INTERVENTI DI PREVENZIONE, RISANAMENTO E RIDUZIONE DELL'INQUINAMENTO DEI CORPI IDRICI | 525.533,16 | 190.522,85 | 0,00 |
| | FINANZIAMENTO ATTIVITA' DI MANUTENZIONE STRAORDINARIA E INTERVENTI DI DIFESA DEL SUOLO - G.C. TOSCANA NORD | 35.000,00 | 0,00 | 0,00 |
| | FINANZIAMENTO ATTIVITA' DI MANUTENZIONE STRAORDINARIA E INTERVENTI DI DIFESA DEL SUOLO - G.C. VALDARNO CENTRALE E TUTELA DELL'ACQUA | 650.038,89 | 0,00 | 0,00 |
| | SPESE GENERALI DI PROTEZIONE CIVILE - BENI IMMOBILI | 383.411,69 | 1.000.000,00 | 700.000,00 |
| | DOCUMENTO OPERATIVO PER LA DIFESA DEL SUOLO - INTERVENTI IDRAULICI E IDROGEOLOGICI ATTUATI DA STRUTTURA COMMISSARIALE NEL TERRITORIO DELLA PROVINCIA DI MASSA CARRARA | 0,00 | 200.000,00 | 0,00 |
| | DOCUMENTO OPERATIVO PER IL RECUPERO E IL RIEQUILIBRIO DELLA FASCIA COSTIERA - SETTORE GENIO CIVILE TOSCANA NORD - INDAGINI E PROGETTAZIONI | 22.595,99 | 1.173.622,32 | 0,00 |
| | DOCUMENTO OPERATIVO PER IL RECUPERO E RIEQUILIBRIO DELLA FASCIA COSTIERA - SETTORE GENIO CIVILE TOSCANA SUD - INDAGINI E PROGETTAZIONI | 57.340,00 | 0,00 | 0,00 |
| | DOCUMENTO OPERATIVO PER IL RECUPERO E RIEQUILIBRIO DELLA FASCIA COSTIERA - CONTRIBUTI AI COMUNI | 199.543,59 | 0,00 | 0,00 |
| | DOCUMENTO OPERATIVO PER IL RECUPERO E RIEQUILIBRIO DELLA FASCIA COSTIERA - SETTORE GENIO CIVILE VALDARNO INFERIORE E COSTA - INDAGINI E PROGETTAZIONI | 0,00 | 0,00 | 0,00 |
| | DOCUMENTO OPERATIVO PER IL RECUPERO E RIEQUILIBRIO DELLA FASCIA COSTIERA - SETTORE GENIO CIVILE VALDARNO INFERIORE E COSTA - LAVORI | 179.875,12 | 18.618,88 | 0,00 |
| | TRASFERIMENTO RISORSE PER IL FINANZIAMENTO DEGLI INTERVENTI URGENTI E PRIORITARI PER LA MITIGAZIONE DEL RISCHIO IDROGEOLOGICO | 261.760,47 | 270.000,00 | 0,00 |
| | DOCUMENTO OPERATIVO PER LA DIFESA DEL SUOLO - SETTORE GENIO CIVILE VALDARNO SUPERIORE - INDAGINI E PROGETTAZIONI | 198.054,61 | 0,00 | 0,00 |
| | FINANZIAMENTO INTERVENTI DI DIFESA DEL SUOLO - SPESE PER LA REALIZZAZIONE DELLE OPERE - GENIO CIVILE VALDARNO SUPERIORE | 91.607,88 | 50.832,40 | 0,00 |
| | DOCUMENTO OPERATIVO PER IL RECUPERO E IL RIEQUILIBRIO DELLA FASCIA COSTIERA - SETTORE GENIO CIVILE TOSCANA NORD - CONTRIBUTI AI COMUNI | 56.858,91 | 1.076.799,10 | 0,00 |
| | FINANZIAMENTO INTERVENTI DIFESA DEL SUOLO - SETTORE GENIO CIVILE VALDARNO INFERIORE E COSTA | 91.921,27 | 0,00 | 0,00 |
| | FINANZIAMENTO DEGLI INTERVENTI DI DIFESA DEL SUOLO - SPESE PER LA REALIZZAZIONE DEI PROGETTI - SETTORE ASSETTO IDROGEOLOGICO | 0,00 | 12.000,00 | 0,00 |
| | FINANZIAMENTO DEGLI INTERVENTI DI DIFESA DEL SUOLO - SPESE PER LA REALIZZAZIONE DEI PROGETTI - STRUTTURA COMMISSARIALE | 175.921,23 | 0,00 | 19.500,00 |
| | REALIZZAZIONE INTERVENTI URGENTI DI DIFESA DEL SUOLO - GENIO CIVILE VALDARNO SUPERIORE | 24.585,95 | 0,00 | 0,00 |
| | EVENTI ALLUVIONALI DEL 9 E 10 SETTEMBRE 2017 - INTERVENTI URGENTI DI RIPRISTINO E ADEGUAMENTO - TRASFERIMENTI AL COMMISSARIO DELEGATO | 129.970,00 | 0,00 | 0,00 |
| | Interventi relativi ai tratti estesi coperti dei corsi d'acqua. | 0,00 | 0,00 | 0,00 |
| | FINANZIAMENTO DEGLI INTERVENTI DI DIFESA DEL SUOLO PREVISTI NEL DODS REALIZZATI DAL SETTORE GENIO CIVILE VALDARNO INFERIORE E COSTA | 200.000,00 | 800.000,00 | 0,00 |
| | DOCUMENTO OPERATIVO PER IL RECUPERO E RIEQUILIBRIO DELLA FASCIA COSTIERA - SETTORE GENIO CIVILE TOSCANA NORD - LAVORI | 6.606,54 | 205.593,46 | 0,00 |
| | FONDO PER IL FINANZIAMENTO DEGLI INTERVENTI DI DIFESA DEL SUOLO | 17.888,81 | 382.111,19 | 0,00 |
| | INTERVENTI PER OPERE DI CONSOLIDAMENTO DEGLI ABITATI DA CONSOLIDARE | 272.538,88 | 44.193,74 | 0,00 |
| | LAVORI SPIAGGIA DI VADA - INTERVENTO COD. 09IR523/G1 | 200.000,00 | 0,00 | 0,00 |
| | EVENTI METEOROLOGICI DAL 28 AL 30 OTTOBRE 2018 - INTERVENTI INDIFFERIBILI E URGENTI - TRASFERIMENTI IN C/CAPITALE AL COMMISSARIO DELEGATO. | 131.690,34 | 0,00 | 0,00 |
| | EVENTI METEOROLOGICI OTTOBRE 2018 - TRASFERIMENTI IN CONTO CAPITALE AL COMMISSARIO DELEGATO | 4.500.000,00 | 0,00 | 0,00 |
| | DIFESA DEL SUOLO E PROTEZIONE CIVILE Totale | 6.000.000,00 | 0,00 | 0,00 |
| | DIREZIONE GENERALE DELLA GIUNTA | MANUTENZIONE DEL MERCATO DEI FIORI DI PESCIA (COMICENT) | 20.675.947,77 | 11.847.817,97 |
| | CONTRIBUTO STRAORDINARIO AL COMUNE DELL'ISOLA DEL GIGLIO. | 888.419,51 | 111.580,49 | 0,00 |
| | | 300.000,00 | 0,00 | 0,00 |
| | DIREZIONE GENERALE DELLA GIUNTA REGIONALE Totale | 1.188.419,51 | 111.580,49 | 0,00 |
| DIRITTI DI CITTADINANZA E COESIONE SOCIALE | INTERVENTI FINALIZZATI AL SUPERAMENTO ED ALLA ELIMINAZIONE DELLE BARRIERE ARCHITETTONICHE NELLE CIVILI ABITAZIONI - TRASFERIMENTI AGLI ENTI LOCALI | 1.000.000,00 | 0,00 | 0,00 |
| | Finanziamento interventi abbattimento barriere architettoniche nelle civili abitazioni. Anticipazione risorse di cui alla l. 232/2016 | 1.000.000,00 | 0,00 | 0,00 |
| | FONDO REGIONALE PER L'ASSISTENZA SOCIALE - CONTRIBUTI A ENTI PER INTERVENTI A FAVORE DI PRIVATI | 0,00 | 60.000,00 | 0,00 |
| | INTERVENTI PER SERVIZI ALLA PERSONA - SPESE DI INVESTIMENTO | 104.500,00 | 15.000,00 | 0,00 |
| | FRAS - INVESTIMENTI IN AMBITO SOCIALE | 1.800.000,00 | 0,00 | 0,00 |
| | POR FESR 2014/2020 ASSE URBANO (AZIONE 9.3.5) - QUOTA REGIONE | 89.020,40 | 946.809,36 | 9.634,20 |
| | POR FESR 2014/2020 ASSE URBANO (AZIONE 9.6.6 SOTTOAZIONE A.2) - QUOTA REGIONE | 89.889,87 | 444.764,76 | 0,00 |
| | POR FESR 2014/2020 ASSE URBANO (AZIONE 9.6.6 A1) - QUOTA REGIONE | 337.045,30 | 2.102.112,23 | 164.496,17 |
| | FINANZIAMENTO PER LA PROMOZIONE DELLA CULTURA E DELLA PRATICA DELLE ATTIVITA' MOTORIE - INTERVENTI DI INVESTIMENTO | 530.700,41 | 1.242.705,45 | 0,00 |
| | DIRITTI DI CITTADINANZA E COESIONE SOCIALE Totale | 4.951.155,98 | 4.811.391,80 | 174.130,37 |
| ISTRUZIONE E FORMAZIONE | INTERVENTI EDUCATIVI PER L'INFANZIA E L'ADOLESCENZA - INVESTIMENTI | 0,00 | 342.160,00 | 0,00 |
| | EROGAZIONE CONTRIBUTI FINANZIARI IN CONTO CAPITALE PER INTERVENTI URGENTI DI EDILIZIA SCOLASTICA A FAVORE DI ENTI LOCALI | 2.539.544,93 | 3.948.296,78 | 2.553.901,24 |
| | L.R. 32/02 - ACQUISTI ATTREZZATURE INFORMATICHE PER IL SETTORE | 0,00 | 29.500,00 | 0,00 |
| | CONTRIBUTO STRAORDINARIO IN FAVORE DELLA PROVINCIA DI PISA PER REDAZIONE PROGETTAZIONE DEFINITIVA NUOVA SEDE LICEO 'G. MARCONI' DI SAN MINIATO | 200.000,00 | 0,00 | 0,00 |
| | POR FESR 2014-2020 ASSE 6 URBANO - AZIONE 9.3.1 SERVIZI SOCIO-EDUCATIVI. QUOTA REGIONE | 0,00 | 42.649,20 | 14.216,40 |
| TRASFERIMENTO ALLA PROVINCIA DI MASSA CARRARA | 750.000,00 | 0,00 | 0,00 | |
| | ISTRUZIONE E FORMAZIONE Totale | 3.489.544,93 | 4.362.605,98 | 2.568.117,64 |
| ORGANIZZAZIONE E SISTEMI INFORMATIVI | SISTEMA DI ORIENTAMENTO FORMATIVO PER IL PERSONALE REGIONALE - SPESE DI INVESTIMENTO | 41.250,00 | 0,00 | 0,00 |
| | PROGRAMMA SOCIETA' DELL'INFORMAZIONE. SPESE DI INVESTIMENTO IN SVILUPPO E ACQUISTO INFRASTRUTTURE INFORMATICHE. | 1.780.308,52 | 2.122.989,36 | 1.857.884,53 |
| | DCR 104-2012 PROGRAMMA SOCIETA' DELL'INFORMAZIONE 2012 - 2015. AZIONI DI SVILUPPO INFRASTRUTTURE TECNOLOGICHE E PIATTAFORME SERVIZI DIGITALI | 90.496,55 | 42.700,00 | 0,00 |
| | PROGRAMMA SOCIETA' DELL'INFORMAZIONE. SPESE DI INVESTIMENTO PER ACQUISTO HARDWARE. | 510.210,00 | 1.751.612,00 | 0,00 |
| | INTERVENTI PER LA DIFFUSIONE DI PROCESSI DI GOVERNANCE COLLABORATIVA - CONTRIBUTI AGLI INVESTIMENTI | 27.000,00 | 7.000,00 | 0,00 |
| | PROGETTO DI SPERIMENTAZIONE DELLA RETE ITALIA WIFI IN REGIONE TOSCANA - ACQUISTO HARDWARE | 200.000,00 | 0,00 | 0,00 |

Interventi programmati per spese di investimento finanziati con le risorse disponibili

| DIREZIONE | DESCRIZIONE CAPITOLO | 2018 | 2019 | 2020 |
|--|---|----------------------|----------------------|---------------------|
| ORGANIZZAZIONE E SISTEMI INFORMATIVI | INTERVENTI PER LA DIFFUSIONE DI PROCESSI DI GOVERNANCE COLLABORATIVA - CONTRIBUTI A COOPERATIVE DI COMUNITA' - QUOTA INVESTIMENTO | 66.027,20 | 199.972,80 | 0,00 |
| | SVILUPPO DELLE PROCEDURE DEL SISTEMA INFORMATIVO SANITARIO REGIONALE - FONDI REGIONALI - SPESE DI INVESTIMENTO | 1.500.000,00 | 0,00 | 0,00 |
| | SVILUPPO DELLE PROCEDURE DEL SISTEMA INFORMATIVO SANITARIO REGIONALE - FONDI REGIONALI - SPESE DI INVESTIMENTO - ORDINARIO | 3.000.000,00 | 0,00 | 0,00 |
| | LR 58 ACQUISIZIONE DI PRODOTTI HARDWARE FINALIZZATI ALL'ATTIVITA' DI PREVENZIONE E RIDUZIONE DEL RISCHIO SISMICO | 7.000,00 | 0,00 | 0,00 |
| | PREVENZIONE, RISANAMENTO E RIDUZIONE DELL'INQUINAMENTO DEI CORPI IDRICI - ACQUISTO E POTENZIAMENTO HARDWARE | 15.000,00 | 0,00 | 0,00 |
| | POR FESR 2014/2020 CONTRIBUTO ATTUAZIONE 'PROGETTO STRATEGICO AGENDA DIGITALE PER LA BANDA ULTRA LARGA' E ALTRI INTERVENTI PROGRAMMATI PER ASSICURARE UNA CAPACITA' DI CONNESSIONE DI ALMENO 30 MBPS NELLE AREE PRODUTTIVE, RURALI, INTERNE AZIONE 2.1.1 - QUOT | 0,00 | 1.202.621,24 | 1.266.303,68 |
| | POR FSE 2014/2020 - ASSE D - CAPACITA' ISTITUZIONALE E AMMINISTRATIVA - QUOTA REGIONE PRODOTTI INFORMATICI - SETTORE SISTEMI INFORMATIVI E TECNOLOGIE DELLA CONOSCENZA | 92.779,79 | 41.448,66 | 37.032,11 |
| | POR FSE 2014-2020 - ASSE C SCHEDA C.3.1.2.C - SISTEMA INFORMATIVO ACCREDITAMENTO - ACQUISTO B/S - QUOTA REGIONE - INVESTIMENTO | 13.857,30 | 16.377,64 | 8.747,61 |
| | L.R. 32/02 - SVILUPPO SOFTWARE E MANUTENZIONE EVOLUTIVA - SISTEMI INFORMATIVI FORMAZIONE | 0,00 | 29.500,00 | 0,00 |
| | PROGETTO DI INIZIATIVA REGIONALE - SVILUPPO SISTEMA INFORMATIVO MUSEI | 21.450,00 | 2.160,00 | 0,00 |
| | ACQUISTO E MANUTENZIONE STRAORDINARIA BENI INVESTIMENTO PER BAR E MENSA, MANUTENZIONE IMMOBILI E SERVIZI GENERALI | 30.554,64 | 25.000,00 | 25.000,00 |
| | SPESE DI REALIZZAZIONE E MANUTENZIONE STRAORDINARIA DEGLI IMMOBILI FUNZIONALI ALL'AMMINISTRAZIONE REGIONALE | 498.515,21 | 106.088,34 | 0,00 |
| | SPESE DI MANUTENZIONE STRAORDINARIA DEI PALAZZI 'A' E 'B' DEL CENTRO DIREZIONALE DI VIA DI NOVOLI, 26 | 29.936,64 | 0,00 | 0,00 |
| | PROGRAMMA DI INTERVENTI DI INVESTIMENTO PER ADEGUAMENTI AL D.LGS. 81/2008 | 0,00 | 400.000,00 | 500.000,00 |
| | ACQUISIZIONE E SVILUPPO SISTEMI INFORMATIVI E TELEMATICI | 2.090.150,37 | 1.492.954,53 | 1.224.640,30 |
| | PROGETTAZIONE, ACQUISIZIONE DI COMPONENTI TECNOLOGICHE ED APPLICATIVE PER LA REALIZZAZIONE DEL SISTEMA INFORMATIVO REGIONALE ANCHE CON RIFERIMENTO AI SISTEMI DI SICUREZZA ED ARCHIVI. ACQUISTO DI SISTEMI DI ELABORAZIONE E CALCOLO E RELATIVE PERIFERICHE - H | 1.319.000,00 | 1.273.083,50 | 1.222.000,00 |
| | PROGETTAZIONE E REALIZZAZIONE DI SOFTWARE PER L'ATTIVITA' DI DOCUMENTAZIONE, DELLE BANCHE DATI E DELL'UFFICIO RELAZIONI CON IL PUBBLICO (U.R.P.) | 60.000,00 | 40.000,00 | 80.000,00 |
| | ACQUISIZIONE PRODOTTI SOFTWARE FINALIZZATI ALLO SVILUPPO DEI SISTEMI INFORMATIVI DIREZIONALI. SPESE DI INVESTIMENTO. | 310.000,00 | 320.000,00 | 200.000,00 |
| | ACQUISTO E MANUTENZIONE STRAORDINARIA BENI INVESTIMENTO PER GLI AUTOVEICOLI DELLA GIUNTA REGIONALE | 25.000,00 | 0,00 | 0,00 |
| | PROGRAMMA DI INTERVENTI IN MATERIA DI PREVENZIONE E PROTEZIONE AI SENSI DEL D. LGS. 81/2008 - SPESE IN CONTO CAPITALE - BENI MATERIALI | 73.200,00 | 60.000,00 | 60.000,00 |
| | SERVIZI INFRASTRUTTURALI DELLA AMMINISTRAZIONE ANCHE CON RIFERIMENTO AI SISTEMI DI SICUREZZA. | 0,00 | 107.217,00 | 0,00 |
| | ACQUISTO E MANUTENZIONE STRAORDINARIA BENI INVESTIMENTO PER VEICOLI A 2 RUOTE E QUADRICICLI DELLA GIUNTA REGIONALE | 0,00 | 10.000,00 | 10.000,00 |
| | ACQUISIZIONE E SVILUPPO SISTEMI INFORMATIVI E TELEMATICI IN MATERIA DI PERSONALE | 168.602,52 | 180.912,96 | 50.000,00 |
| | PROGETTAZIONE, ACQUISIZIONE DI COMPONENTI TECNOLOGICHE ED APPLICATIVE PER LA REALIZZAZIONE DEL SISTEMA INFORMATIVO REGIONALE ANCHE CON RIFERIMENTO AI SISTEMI DI SICUREZZA ED ARCHIVI. ACQUISTO DI SISTEMI DI ELABORAZIONE E CALCOLO E RELATIVE PERIFERICHE - S | 167.000,00 | 74.000,00 | 74.000,00 |
| | ACQUISTI INFRASTRUTTURALI DELLA AMMINISTRAZIONE ANCHE CON RIFERIMENTO AI SISTEMI DI SICUREZZA. | 215.000,00 | 1.320.000,00 | 0,00 |
| | ADEGUAMENTO DEGLI IMPIANTI INDUSTRIALI, RELATIVAMENTE AL DATA CENTER DI REGIONE TOSCANA | 159.750,00 | 2.502.715,66 | 0,00 |
| | PROGRAMMA DI INTERVENTI IN MATERIA DI PREVENZIONE E PROTEZIONE AI SENSI DEL D.LGS. 81/2008 - SPESE IN CONTO CAPITALE - BENI IMMATERIALI | 20.000,00 | 20.000,00 | 20.000,00 |
| | ACQUISIZIONE TERRENI | 5.664,78 | 0,00 | 0,00 |
| | PAGAMENTI INDENNIZZI EX ART. 42 BIS DPR 327/2001 - T.U. ESPROPRIAZIONI | 0,00 | 100.000,00 | 100.000,00 |
| | ACQUISTO BENI, STRUMENTAZIONI E TECNOLOGIE FUNZIONALI A PROGETTI DI INNOVAZIONE DI CUI ALL'ART. 71 BIS DELLA L.R. 38/2007 | 108.000,00 | 0,00 | 0,00 |
| | ACQUISTO MOBILI, ARREDI ED ATTREZZATURE PER USO UFFICIO | 90.280,72 | 90.000,00 | 90.000,00 |
| | LAVORI DI MANUTENZIONE SU IMMOBILI APPARTENENTI AL PATRIMONIO REGIONALE | 713.265,54 | 641.921,04 | 0,00 |
| | SPESE PER IL RIMBORSO DI LAVORI DI MANUTENZIONE ESEGUITI DA TERZI A SCOMPUTO DA CANONI LOCATIVI E CONCESSORI | 599.260,17 | 60.000,00 | 0,00 |
| | RIMBORSO A SOGGETTI TERZI PER LAVORI SU IMMOBILI NON AD USO UFFICIO | 2.000,00 | 0,00 | 0,00 |
| RIMBORSO SPESE PER PROGETTAZIONE VALORIZZAZIONE FORTEZZA DA BASSO | 83.643,75 | 0,00 | 0,00 | |
| CONTRIBUTO A FAVORE DELL' AZIENDA OSPEDALIERA UNIVERSITARIA PISANA PER I LAVORI DI RISTRUTTURAZIONE E MESSA A NORMA DELL'IMMOBILE SITO IN VIA ZAMENHOFF A PISA | 0,00 | 700.000,00 | 0,00 | |
| ORGANIZZAZIONE E SISTEMI INFORMATIVI Totale | | 14.134.203,70 | 14.940.274,73 | 6.825.608,23 |
| POLITICHE MOBILITA', INFRASTRUTTURE E TRASPORTO PUBBLICO LOCALE | INTERVENTI E OPERE PER LA SICUREZZA STRADALE. | 1.608.861,06 | 3.408.213,97 | 0,00 |
| | INTERVENTI NEL SETTORE DEI PORTI DI INTERESSE REGIONALE E DELLA NAVIGAZIONE INTERNA. | 150.000,00 | 0,00 | 0,00 |
| | PROGRAMMA PLURIENNALE INVESTIMENTI: INTERVENTI SULLA VIABILITA' DI INTERESSE REGIONALE. | 350.000,00 | 1.131.316,38 | 0,00 |
| | INTERVENTI SU INFRASTRUTTURE E LINEE FERROVIARIE ARETINE | 0,00 | 3.405.000,00 | 3.512.478,62 |
| | REALIZZAZIONE PROGETTO CICLOPISTA DELL'ARNO | 207.409,14 | 980.719,96 | 0,00 |
| | RADDOPPIO DELLA LINEA FERROVIARIA PISTOIA-MONTECATINI | 0,00 | 6.500.000,00 | 0,00 |
| | PROGETTO SIRSS - SPESE IN CONTO CAPITALE | 90.000,00 | 0,00 | 0,00 |
| | INTERVENTI NEL SETTORE DEI PORTI SEDE DI AUTORITA' PORTUALE REGIONALE | 43.371,84 | 208.255,16 | 0,00 |
| | VIABILITA' COMUNI DI CAMAIORE E STAZZEMA | 123.808,12 | 66.191,88 | 0,00 |
| | SISTEMA TANGENZIALE DI LUCCA | 2.000.000,00 | 0,00 | 0,00 |
| | INTERVENTI INTEGRATI IN PROVINCIA DI AREZZO | 0,00 | 2.918.543,68 | 0,00 |
| | POTENZIAMENTO SISTEMA MOBILITA' INTERMODALE COMUNE DI AREZZO | 0,00 | 500.000,00 | 0,00 |
| | INFRASTRUTTURE PORTUALI CON ESCLUSIVA O PREVALENTE FUNZIONE DI DIPORTISMO NAUTICO | 250.000,00 | 0,00 | 0,00 |
| | SVILUPPO DELLA PIATTAFORMA LOGISTICA TOSCANA - INTERVENTI NEL SETTORE DEI PORTI DELLA NAVIGAZIONE INTERNA - RIFINANZIAMENTO FAS 2007/2013 LINEA 1.8.3 - AZIONE 2 | 141.048,65 | 957.548,00 | 0,00 |
| | SVILUPPO DELLA PIATTAFORMA LOGISTICA TOSCANA - INTERVENTI INTEGRATI SUL SISTEMA AEROPORTUALE TOSCANO - MASTER PLAN DEGLI AEROPORTI | 0,00 | 0,00 | 0,00 |
| | INTERVENTI AERONAUTICI SUL SISTEMA AEROPORTUALE TOSCANO | 34.102,61 | 0,00 | 0,00 |
| | INTERVENTI IN MATERIA DI MOBILITA' CICLABILE | 1.618.581,53 | 717.800,00 | 360.800,00 |
| | FONDO PER LA PROGETTAZIONE DEGLI INTERVENTI STRATEGICI - PROGETTAZIONE ESTENSIONI TRAMVIARIE DEL SISTEMA METROPOLITANO FIORENTINO | 2.000.000,00 | 500.000,00 | 0,00 |
| | PROGETTAZIONE DEFINITIVA VIABILITA' NORD DI PISA | 0,00 | 700.000,00 | 0,00 |
| | ROTATORIA SR206/SP21 - LOC. TORRETTA (LI) - INCARICHI PROFESSIONALI | 3.592,90 | 0,00 | 0,00 |
| INTERVENTI DI RISANAMENTO ACUSTICO | 525.385,55 | 690.851,50 | 0,00 | |

Interventi programmati per spese di investimento finanziati con le risorse disponibili

| DIREZIONE | DESCRIZIONE CAPITOLO | 2018 | 2019 | 2020 | |
|--|---|---|----------------------|---------------------|------------|
| POLITICHE MOBILITA', INFRASTRUTTURE E TRASPORTO PUBBLICO LOCALE | VARIANTE SR 71 - S. MAMA - 2 LOTTO (AR) - INCARICHI PROFESSIONALI | 18.000,00 | 0,00 | 0,00 | |
| | VARIANTE SR 71 - S. MAMA - 2 LOTTO (AR) | 0,00 | 0,00 | 0,00 | |
| | PROGETTO PRELIMINARE PER IL PONTE SULL'ARNO FRA SIGNA E LASTRA A SIGNA | 71.555,75 | 37.155,03 | 0,00 | |
| | SRT 70 - INTERVENTI DI ADEGUAMENTO CURVE (FI) | 315.290,14 | 213.760,04 | 0,00 | |
| | SRT 70 - INTERVENTI DI ADEGUAMENTO CURVE (FI) - PROCEDURE ESPROPRIATIVE | 0,00 | 5.674,96 | 0,00 | |
| | SRT 70 - INTERVENTI DI ADEGUAMENTO CURVE (FI) - INCARICHI PROFESSIONALI | 51.777,75 | 8.479,61 | 0,00 | |
| | VIABILITA' LOCALE CON FUNZIONI DI INTEGRAZIONE ALLA VIABILITA' REGIONALE NEL COMUNE DI SIGNA (INTERVENTO LOTTO FUNZIONALE) E NEI COMUNI DI CAMPI BISENZIO E LASTRA A SIGNA (PROGETTAZIONI) | 466.180,06 | 433.819,94 | 0,00 | |
| | CONTRIBUTI STRAORDINARI PER LA VIABILITA' NEL COMUNE DI PISA E DI SAN GIULIANO | 400.000,00 | 0,00 | 0,00 | |
| | INTERVENTI STRAORDINARI PER LA VIABILITA' LOCALE - ADEGUAMENTO STRUTTURALE E MANUTENTIVO DEL PONTE SUL FIUME ARNO IN LOCALITA' PONTE BURIANO | 311.813,97 | 88.186,03 | 0,00 | |
| | INTERVENTI STRAORDINARI PER LA VIABILITA' LOCALE - RIPRISTINO DELLA VIABILITA' DEL PONTE SUL FIUME VERDE SULLA STRADA COMUNALE DI CADUGO-CERVARA NEL COMUNE DI PONTREMOLI | 120.000,00 | 80.000,00 | 0,00 | |
| | INTERVENTI STRAORDINARI PER LA VIABILITA' LOCALE - REALIZZAZIONE INTERVENTI NEL COMUNE DI LATERINA CONCERNENTI L'ADEGUAMENTO STRUTTURALE DEL PONTE CATOLFI E LA MANUTENZIONE STRAORDINARIA DEL TRATTO DI VIABILITA' COMPRESO TRA IL PONTE E IL CIMITERO DI PONT | 0,00 | 1.750.000,00 | 0,00 | |
| | CONTRIBUTI STRAORDINARI PER LA VIABILITA' NEL COMUNE DI EMPOLI | 1.100.270,34 | 347.729,66 | 0,00 | |
| | SRT 2 Rifacimento ponte sul fiume Ombrone, km 200+930, Comune di Buonconvento | 0,00 | 0,00 | 0,00 | |
| | FINANZIAMENTO PROGETTAZIONE DI INTERVENTI IN MATERIA DI VIABILITA' REGIONALE - AMBITO TERRITORIALE FI-PO-PT | 666.833,84 | 553.979,24 | 0,00 | |
| | SPESE INERENTI LA GESTIONE DELLE AREE DEMANIALI PORTUALI | 1.000.000,00 | 0,00 | 0,00 | |
| | RIFACIMENTO RAMPAM SGC FIPILI -VIA QUAGLIERINI (LI) | 0,00 | 0,00 | 0,00 | |
| | PROGETTO NEREIDE LIFE 15 ENV/IT/000268 - INFRASTRUTTURE - QUOTA REGIONE | 0,00 | 85.628,91 | 0,00 | |
| | POR FESR 2014-2010- Azione 4.6.1 a- Interventi per il miglioramento della mobilita' collettiva nella Piana Fiorentina- Quota Regione. | 0,00 | 0,00 | 0,00 | |
| | BANDO PER LA SICUREZZA STRADALE 2019/2020 | 2.950.000,00 | 0,00 | 0,00 | |
| | PROGETTAZIONE INTERVENTI VIABILITA' REGIONALE | 59.884,68 | 0,00 | 0,00 | |
| | PROGETTAZIONE INTERVENTI VIABILITA' REGIONALE | 323.756,81 | 36.990,65 | 0,00 | |
| | PROGETTAZIONI INTERVENTI VIABILITA' REGIONALE | 208.551,78 | 248.635,14 | 0,00 | |
| | PROGETTAZIONE INTERVENTO SRT 69 BRETELLA TRA LE COSTE E IL CASELLO AUTOSTRADELE VALDARNO | 39.992,58 | 0,00 | 0,00 | |
| | INTERVENTI RELATIVI ALLA VIABILITA' | 501.100,00 | 900,00 | 0,00 | |
| | INTERVENTI IDRAULICI NELLE ADIACENZE DELL'AEROPORTO MARINA DI CAMPO - DEVIAZIONE FOSCO DELLA PILA | 622.233,19 | 77.766,81 | 0,00 | |
| | PROGRAMMA DI INTERVENTI PER LO SVILUPPO E LA MESSA IN SICUREZZA DI ITINERARI E PERCORSI CICLABILI E PEDONALI. QUOTA RT | 800.000,00 | 0,00 | 0,00 | |
| | FINANZIAMENTO DI SERVIZI PER INTERVENTI IN MATERIA DI VIABILITA' REGIONALE - AMBITO TERRITORIALE FI - PO - PT | 358,00 | 19.642,00 | 0,00 | |
| | SPESE PER PRESTAZIONI DI SERVIZI AFFIDATI AL CONSORZIO METIS | 0,00 | 160.000,00 | 80.000,00 | |
| | SPESE PER PRESTAZIONI DI SERVIZI AFFIDATI AL CONSORZIO METIS | 0,00 | 40.000,00 | 20.000,00 | |
| | SPESE PER PRESTAZIONI DI SERVIZI AFFIDATI AL CONSORZIO METIS - SPESE DI INVESTIMENTO FONDO REGIONALE TRASPORTI FERROVIE CONCESSE - SPESE DI MANUTENZIONE STRAORDINARIA. | 0,00 | 40.000,00 | 20.000,00 | |
| | FONDO REGIONALE TRASPORTI SPESE DI MANUTENZIONE STRAORDINARIA CONTRATTUALIZZATE DESTINATE ALLA GESTIONE DELLE INFRASTRUTTURE | 79.819,08 | 433.612,43 | 633.129,00 | |
| | ACQUISTO MATERIALE ROTABILE PER LINEE NON ELETTRIFICATE | 163.496,00 | 276.064,37 | 798.517,86 | |
| | PIANO INVESTIMENTO PER RINNOVO PARCO BUS | 3.839.000,00 | 0,00 | 0,00 | |
| | ACCORDO DI PROGRAMMA PER RIFACIMENTO PONTE CATOLFI IN COMUNE DI LATERINA. FINANZIAMENTO PER AUMENTO SEZIONE IDRAULICA E CAPACITA' DI DEFLUSSO ACQUE. | 3.000.000,00 | 0,00 | 0,00 | |
| | POR FESR 2014/2020 - ASSE 4 LINEA 4.6.1B - SOSTEGNO AD INTERVENTI DI MOBILITA' URBANA SOSTENIBILE: AZIONI INTEGRATE PER LA MOBILITA' - QUOTA REGIONE | 0,00 | 120.000,00 | 0,00 | |
| | POR FESR 2014/2020 - ASSE 4 LINEA 4.6.4A - PISTE CICLOPEDONALI - QUOTA REGIONE | 0,00 | 0,00 | 0,00 | |
| | POR FESR 2014-2020 ASSE URBANO AZIONE 4.6.1- QUOTA REGIONE | 0,00 | 12.450,00 | 49.800,00 | |
| | TRASFERIMENTI IN CONTO CAPITALE ALL'AUTORITA' PORTUALE REGIONALE | 254.061,20 | 379.666,63 | 70.588,87 | |
| | Totale | 525.550,74 | 986.630,93 | 600.000,00 | |
| | POLITICHE MOBILITA', INFRASTRUTTURE E TRASPORTO PUBBLICO LOCALE | 27.035.687,31 | 29.121.212,91 | 6.145.314,35 | |
| | PROGRAMMAZIONE E BILANCIO | TRASFERIMENTI IN CONTO CAPITALE PER INTERVENTI DI COMPETENZA DEL CONSIGLIO REGIONALE | 715.517,22 | 774.731,96 | 702.880,74 |
| | | CONTRIBUTO REGIONALE PER IL SOSTEGNO AI COMUNI SEDE DI "PUNTI ECCO FATTO!" | 24.415,65 | 0,00 | 0,00 |
| | | ACQUISIZIONE E AGGIORNAMENTO PROCEDURE INFORMATICHE | 250.000,00 | 250.000,00 | 250.000,00 |
| | | ACQUISIZIONE IMMOBILI PREVIA REGOLAZIONE OPERAZIONE DI ACCOLLO MUTUO CASSA DEPOSITI E PRESTITI POSIZIONE 4445555/01 - ART 12 LR 16/2017 | 0,00 | 0,00 | 0,00 |
| | | FPV C/CAPITALE PROGRAMMA 108 LIBERO | 1.994.941,37 | 136.000,00 | 0,00 |
| FPV C/CAPITALE PROGRAMMA 402 LIBERO | | 6.844.358,02 | 2.553.901,24 | 0,00 | |
| FPV C/CAPITALE PROGRAMMA 404 LIBERO | | 1.395.133,40 | 600.000,00 | 0,00 | |
| FPV C/CAPITALE PROGRAMMA 701 LIBERO | | 5.612.515,76 | 2.355.504,70 | 400.000,00 | |
| FPV C/CAPITALE PROGRAMMA 1001 LIBERO | | 21.231.810,28 | 10.780.629,48 | 6.000.000,00 | |
| FPV C/CAPITALE PROGRAMMA 1003 LIBERO | | 594.886,09 | 0,00 | 0,00 | |
| FPV C/CAPITALE PROGRAMMA 1005 LIBERO | | 14.886.238,16 | 638.499,99 | 277.699,99 | |
| FPV C/CAPITALE PROGRAMMA 1401 LIBERO | | 8.514.904,30 | 3.883.121,72 | 0,00 | |
| FPV C/CAPITALE PROGRAMMA 1405 LIBERO | | 650.179,56 | 579.029,25 | 317.843,69 | |
| FPV C/CAPITALE PROGRAMMA 0103 LIBERO | | 700.000,00 | 0,00 | 0,00 | |
| FPV C/CAPITALE PROGRAMMA 1006 LIBERO | | 1.363.220,01 | 405.672,01 | 405.672,01 | |
| FPV C/CAPITALE PROGRAMMA 0105 LIBERO | | 41.921,04 | 0,00 | 0,00 | |
| FPV C/CAPITALE PROGRAMMA 0106 LIBERO | | 106.088,34 | 0,00 | 0,00 | |
| FPV C/CAPITALE PROGRAMMA 1204 LIBERO | | 15.000,00 | 0,00 | 0,00 | |
| FPV C/CAPITALE PROGRAMMA 1207 LIBERO | | 60.000,00 | 0,00 | 0,00 | |
| FPV C/CAPITALE PROGRAMMA 1702 LIBERO | | 798.955,15 | 0,00 | 0,00 | |
| FPV C/CAPITALE PROGRAMMA 0502 LIBERO | | 25.000,00 | 0,00 | 0,00 | |
| FPV C/CAPITALE PROGRAMMA 0601 LIBERO | | 1.242.705,45 | 0,00 | 0,00 | |
| FPV C/CAPITALE PROGRAMMA 0901 LIBERO | | 10.595.492,76 | 19.516,04 | 16,04 | |
| FPV C/CAPITALE PROGRAMMA 1403 LIBERO | | 320.654,24 | 240.490,68 | 240.490,68 | |
| FONDO CREDITI DI DUBBIA ESIGIBILITA' DERIVANTE DA RISORSE LIBERE IN C/CAPITALE | | 446.600,00 | 95.700,00 | 31.900,00 | |
| FPV C/CAPITALE PROGRAMMA 0908 LIBERO | | 15.737,10 | 0,00 | 0,00 | |
| FPV C/CAPITALE PROGRAMMA 1101 LIBERO | | 200.000,00 | 0,00 | 0,00 | |
| FPV C/CAPITALE PROGRAMMA 0101 LIBERO | | 203.750,00 | 0,00 | 0,00 | |
| FPV C/CAPITALE PROGRAMMA 0302 LIBERO | | 38.050,00 | 0,00 | 0,00 | |
| FPV C/CAPITALE PROGRAMMA 0501 LIBERO | | 2.220.933,81 | 0,00 | 0,00 | |
| FPV C/CAPITALE PROGRAMMA 0503 LIBERO | | 600.514,88 | 318.286,62 | 0,00 | |
| FPV C/CAPITALE PROGRAMMA 0902 LIBERO | | 216.240,00 | 0,00 | 0,00 | |
| FPV C/CAPITALE PROGRAMMA 0905 LIBERO | | 7.000,00 | 0,00 | 0,00 | |
| FPV C/CAPITALE PROGRAMMA 0908 LIBERO | 760.743,31 | 0,00 | 0,00 | | |
| FPV C/CAPITALE PROGRAMMA 1002 LIBERO | 500.000,00 | 0,00 | 0,00 | | |
| FPV C/CAPITALE PROGRAMMA 1101 LIBERO | 247.167,25 | 0,00 | 0,00 | | |

Interventi programmati per spese di investimento finanziati con le risorse disponibili

| DIREZIONE | DESCRIZIONE CAPITOLO | 2018 | 2019 | 2020 |
|---|--|-----------------------|-----------------------|----------------------|
| PROGRAMMAZIONE E BILANCIO | FPV C/CAPITALE PROGRAMMA 1210 LIBERO | 1.395.217,91 | 0,00 | 0,00 |
| | FPV C/CAPITALE PROGRAMMA 1402 LIBERO | 500.000,00 | 0,00 | 0,00 |
| | FPV C/CAPITALE PROGRAMMA 1404 LIBERO | 206.972,80 | 0,00 | 0,00 |
| | FPV C/CAPITALE PROGRAMMA 1502 LIBERO | 29.500,00 | 0,00 | 0,00 |
| | FPV C/CAPITALE PROGRAMMA 1504 LIBERO | 7.002,70 | 0,00 | 0,00 |
| | FPV C/CAPITALE PROGRAMMA 1601 LIBERO | 241.580,49 | 0,00 | 0,00 |
| | FPV C/CAPITALE PROGRAMMA 1802 LIBERO | 642.463,89 | 63.072,22 | 0,00 |
| PROGRAMMAZIONE E BILANCIO Totale | | 86.463.410,94 | 23.694.155,91 | 8.626.503,15 |
| SEGRETERIE ORGANI POLITICI DELLA GIUNTA | CONTRIBUTI PER INIZIATIVE PATROCINATE DALLA PRESIDENZA. CONTRIBUTI AGLI INVESTIMENTI A ENTI DELLE AMMINISTRAZIONI LOCALI. | 791.000,00 | 203.750,00 | 0,00 |
| | CONTRIBUTI PER INIZIATIVE PATROCINATE DALLA PRESIDENZA. CONTRIBUTI AGLI INVESTIMENTI. | 80.000,00 | 0,00 | 0,00 |
| SEGRETERIE ORGANI POLITICI DELLA GIUNTA Totale | | 871.000,00 | 203.750,00 | 0,00 |
| URBANISTICA E POLITICHE ABITATIVE | FONDI PER L'EDILIZIA RESIDENZIALE CONVENZIONATA-AGEVOLATA - CONTRIBUTI PER IL PAGAMENTO DEGLI INTERESSI SUI MUTUI ACCESI PER L'ACQUISTO DELLA PRIMA CASA (ARTT. 36 E 41 L. 5.8.78 N. 457 E SUCC. MODIF.) | 50.000,00 | 0,00 | 0,00 |
| | SPESE PER CREAZIONE DEL DATABASE TOPOGRAFICO REGIONALE - SPESE INVESTIMENTO | 408.478,39 | 0,00 | 0,00 |
| | FORMAZIONE DEL SISTEMA INFORMATIVO GEOGRAFICO REGIONALE - REALIZZAZIONE BASE INFORMATIVA GEOGRAFICA REGIONALE - SPESE DI INVESTIMENTO - TRASFERIMENTI AD ENTI DELLE AMMINISTRAZIONI LOCALI. | 20.000,00 | 0,00 | 0,00 |
| | SPESE PER L'IMPLEMENTAZIONE DELLA CARTOGRAFIA GEOLOGICA E DATI TEMATICI COLLEGATI - TRASFERIMENTI IN C/CAPITALE AD ENTI E AGENZIE REGIONALI | 400.000,00 | 0,00 | 0,00 |
| | INTEGRAZIONE AL PIT/PARCO AGRICOLO DELLA PIANA - PIANTUMAZIONE PARCO AGRICOLO DELLA PIANA - CONTRIBUTI IN C/CAPITALE AGLI ENTI LOCALI | 2.150.000,00 | 0,00 | 0,00 |
| | POR FESR 2014-2020 - RETE DI PERCORSI CICLOPEDONALI AREA FIORENTINA - AZIONE 4.6.4 SUB B - QUOTA REGIONE | 262.500,00 | 0,00 | 292.500,00 |
| | URBANISTICA E POLITICHE ABITATIVE Totale | 3.290.978,39 | 0,00 | 292.500,00 |
| Totale interventi programmati per spese di investimento finanziati con le risorse disponibili | | 224.664.144,90 | 122.616.058,10 | 46.521.997,10 |
| Risorse disponibili destinate al finanziamento delle spese di investimento: | | | | |
| a) Entrate correnti non destinate al finanziamento delle spese correnti e del rimborso prestiti | | 143.383.388,60 | 34.316.515,67 | 22.592.946,36 |
| b) Entrate in conto capitale (Titolo IV) | | 2.613.219,55 | 3.206.411,04 | 1.206.411,05 |
| c) Entrate da riduzione attività finanziarie eccedenti rispetto alle spese per incremento att.fin. (Titolo V) | | -263.139,86 | 12.915,74 | 148.915,74 |
| d) FPV/E in conto capitale | | 78.930.676,61 | 85.080.215,65 | 22.573.723,95 |
| Totale risorse disponibili destinate al finanziamento delle spese di investimento | | 224.664.144,90 | 122.616.058,10 | 46.521.997,10 |

REGIONE TOSCANA

Allegato 1a



Giunta Regionale

Rendiconto della gestione Conto del Bilancio 2018

CONTO DEL BILANCIO - GESTIONE DELLE ENTRATE

| TITOLO, TIPOLOGIA | DENOMINAZIONE | RESIDUI ATTIVI AL 1/1/2018 (RS) | | RISCOSSIONI IN C/RESIDUI (RR) | | RIACCERTAMENTI RESIDUI (R) | | RESIDUI ATTIVI DA ESERCIZI PRECEDENTI (EP=RS-RR+R) | |
|---|---|---|-------------------------|-------------------------------------|-------------------------|---|-------------------------|--|-------------------------|
| | | PREVISIONI DEFINITIVE DI COMPETENZA (CP) | | RISCOSSIONI IN C/COMPETENZA (RC) | | ACCERTAMENTI (A) | | MAGGIORI O MINORI ENTRATE DI COMPETENZA=A-CP | |
| | | PREVISIONI DEFINITIVE DI CASSA (CS) | | TOTALE RISCOSSIONI (TR=RR+RC) | | MAGGIORI O MINORI ENTRATE DI CASSA=TR-CS | | TOTALE RESIDUI ATTIVI DA RIPORTARE (TR=EP+EC) | |
| | <i>Fondo pluriennale vincolato per spese correnti</i> | CP | 69.102.835,33 | | | | | | |
| | <i>Fondo pluriennale vincolato per spese in conto capitale</i> | CP | 186.473.004,67 | | | | | | |
| | <i>Utilizzo avanzo di amministrazione</i> | CP | 2.083.283.756,36 | | | | | | |
| | <i>- di cui Utilizzo Fondo anticipazioni di liquidità (DL 35/2013 e successive modifiche e rifinanziamenti)</i> | CP | 627.502.372,45 | | | | | | |
| TITOLO 1 Entrate correnti di natura tributaria, contributiva e perequativa | | | | | | | | | |
| 10101 | Tipologia 101: Imposte tasse e proventi assimilati | RS | 621.976.040,27 | RR | 236.546.691,45 | R | -102.526.644,84 | EP | 282.902.703,98 |
| | | CP | 1.025.509.119,54 | RC | 772.115.798,66 | A | 1.045.649.017,81 | CP | 20.139.898,27 |
| | | CS | 1.647.485.159,81 | TR | 1.008.662.490,11 | CS | -638.822.669,70 | EC | 273.533.219,15 |
| | | | | | | | | TR | 556.435.923,13 |
| 10102 | Tipologia 102: Tributi destinati al finanziamento della sanità | RS | 2.732.584.981,39 | RR | 1.521.442.397,13 | R | -6.093.886,33 | EP | 1.205.048.697,93 |
| | | CP | 7.154.456.905,00 | RC | 5.879.857.714,62 | A | 7.095.720.029,49 | CP | -58.736.875,51 |
| | | CS | 9.887.041.886,39 | TR | 7.401.300.111,75 | CS | -2.485.741.774,64 | EC | 1.215.862.314,87 |
| | | | | | | | | TR | 2.420.911.012,80 |
| 10103 | Tipologia 103: Tributi devoluti e regolati alle autonomie speciali | RS | 0,00 | RR | 0,00 | R | 0,00 | EP | 0,00 |
| | | CP | 0,00 | RC | 0,00 | A | 0,00 | CP | 0,00 |
| | | CS | 0,00 | TR | 0,00 | CS | 0,00 | EC | 0,00 |
| | | | | | | | | TR | 0,00 |
| 10104 | Tipologia 104: Compartecipazioni di tributi | RS | 17.078.873,25 | RR | 17.078.873,25 | R | 0,00 | EP | 0,00 |
| | | CP | 472.439.241,47 | RC | 476.256.161,86 | A | 476.745.836,47 | CP | 4.306.595,00 |
| | | CS | 489.518.114,72 | TR | 493.335.035,11 | CS | 3.816.920,39 | EC | 489.674,61 |
| | | | | | | | | TR | 489.674,61 |
| 10301 | Tipologia 301: Fondi perequativi da Amministrazioni Centrali | RS | 764.105.765,36 | RR | 0,00 | R | -27.864.767,23 | EP | 736.240.998,13 |
| | | CP | 500.000.000,00 | RC | 0,00 | A | 58.736.875,51 | CP | -441.263.124,49 |
| | | CS | 1.264.105.765,36 | TR | 0,00 | CS | -1.264.105.765,36 | EC | 58.736.875,51 |
| | | | | | | | | TR | 794.977.873,64 |
| | | RS | 4.135.745.660,27 | RR | 1.775.067.961,83 | R | -136.485.298,40 | EP | 2.224.192.400,04 |
| 10000 | Totale TITOLO 1: Entrate correnti di natura tributaria, contributiva e perequativa | CP | 9.152.405.266,01 | RC | 7.128.229.675,14 | A | 8.676.851.759,28 | CP | -475.553.506,73 |
| | | | | | | | | EC | 1.548.622.084,14 |

CONTO DEL BILANCIO - GESTIONE DELLE ENTRATE

| TITOLO, TIPOLOGIA | DENOMINAZIONE | RESIDUI ATTIVI AL 1/1/2018 (RS) | | RISCOSSIONI IN C/RESIDUI (RR) | | RIACCERTAMENTI RESIDUI (R) | | RESIDUI ATTIVI DA ESERCIZI PRECEDENTI (EP=RS-RR+R) | | | |
|--|---|---|--------------------------|-------------------------------------|-------------------------|---|--------------------------|--|-----------------------|-------------------------|-----------------------|
| | | PREVISIONI DEFINITIVE DI COMPETENZA (CP) | | RISCOSSIONI IN C/COMPETENZA (RC) | | ACCERTAMENTI (A) | | MAGGIORI O MINORI ENTRATE DI COMPETENZA=A-CP | | | |
| | | PREVISIONI DEFINITIVE DI CASSA (CS) | | TOTALE RISCOSSIONI (TR=RR+RC) | | MAGGIORI O MINORI ENTRATE DI CASSA=TR-CS | | TOTALE RESIDUI ATTIVI DA RIPORTARE (TR=EP+EC) | | | |
| | | CS | 13.288.150.926,28 | TR | 8.903.297.636,97 | CS | -4.384.853.289,31 | | TR | 3.772.814.484,18 | |
| TITOLO 2 Trasferimenti correnti | | | | | | | | | | | |
| 20101 | Tipologia 101: Trasferimenti correnti da Amministrazioni pubbliche | RS | 406.586.800,44 | RR | 237.946.449,14 | R | -3.690.124,47 | | EP | 164.950.226,83 | |
| | | CP | 461.702.050,75 | RC | 348.695.418,05 | A | 424.626.126,62 | CP | -37.075.924,13 | EC | 75.930.708,57 |
| | | CS | 868.288.851,19 | TR | 586.641.867,19 | CS | -281.646.984,00 | | TR | 240.880.935,40 | |
| 20102 | Tipologia 102: Trasferimenti correnti da Famiglie | RS | 0,00 | RR | 0,00 | R | 0,00 | | EP | 0,00 | |
| | | CP | 0,00 | RC | 0,00 | A | 0,00 | CP | 0,00 | EC | 0,00 |
| | | CS | 0,00 | TR | 0,00 | CS | 0,00 | | TR | 0,00 | |
| 20103 | Tipologia 103: Trasferimenti correnti da Imprese | RS | 90.780.121,79 | RR | 177.492,48 | R | -11.228,34 | | EP | 90.591.400,97 | |
| | | CP | 99.058.822,31 | RC | 97.862.102,87 | A | 97.927.590,47 | CP | -1.131.231,84 | EC | 65.487,60 |
| | | CS | 189.838.944,10 | TR | 98.039.595,35 | CS | -91.799.348,75 | | TR | 90.656.888,57 | |
| 20104 | Tipologia 104: Trasferimenti correnti da Istituzioni Sociali Private | RS | 371.712,79 | RR | 0,00 | R | 0,00 | | EP | 371.712,79 | |
| | | CP | 0,00 | RC | 0,00 | A | 0,00 | CP | 0,00 | EC | 0,00 |
| | | CS | 371.712,79 | TR | 0,00 | CS | -371.712,79 | | TR | 371.712,79 | |
| 20105 | Tipologia 105: Trasferimenti correnti dall'Unione Europea e dal Resto del Mondo | RS | 95.246.611,36 | RR | 58.045.327,43 | R | -1.666.867,85 | | EP | 35.534.416,08 | |
| | | CP | 134.991.151,81 | RC | 8.796.508,09 | A | 77.700.615,60 | CP | -57.290.536,21 | EC | 68.904.107,51 |
| | | CS | 230.237.763,17 | TR | 66.841.835,52 | CS | -163.395.927,65 | | TR | 104.438.523,59 | |
| | | RS | 592.985.246,38 | RR | 296.169.269,05 | R | -5.368.220,66 | | EP | 291.447.756,67 | |
| 20000 | Totale TITOLO 2: Trasferimenti correnti | CP | 695.752.024,87 | RC | 455.354.029,01 | A | 600.254.332,69 | CP | -95.497.692,18 | EC | 144.900.303,68 |
| | | CS | 1.288.737.271,25 | TR | 751.523.298,06 | CS | -537.213.973,19 | | TR | 436.348.060,35 | |

CONTO DEL BILANCIO - GESTIONE DELLE ENTRATE

| TITOLO, TIPOLOGIA | DENOMINAZIONE | RESIDUI ATTIVI AL 1/1/2018 (RS) | | RISCOSSIONI IN C/RESIDUI (RR) | | RIACCERTAMENTI RESIDUI (R) | | RESIDUI ATTIVI DA ESERCIZI PRECEDENTI (EP=RS-RR+R) | | | |
|---|--|---|-----------------------|-------------------------------------|----------------------|---|------------------------|--|----------------------|-----------------------|----------------------|
| | | PREVISIONI DEFINITIVE DI COMPETENZA (CP) | | RISCOSSIONI IN C/COMPETENZA (RC) | | ACCERTAMENTI (A) | | MAGGIORI O MINORI ENTRATE DI COMPETENZA=A-CP | | | |
| | | PREVISIONI DEFINITIVE DI CASSA (CS) | | TOTALE RISCOSSIONI (TR=RR+RC) | | MAGGIORI O MINORI ENTRATE DI CASSA=TR-CS | | TOTALE RESIDUI ATTIVI DA RIPORTARE (TR=EP+EC) | | | |
| TITOLO 3 Entrate extratributarie | | | | | | | | | | | |
| 30100 | Tipologia 100: Vendita di beni e servizi e proventi derivanti dalla gestione dei beni | RS | 28.598.761,09 | RR | 15.248.853,34 | R | -8.381.778,43 | | EP | 4.968.129,32 | |
| | | CP | 35.050.821,68 | RC | 24.769.957,56 | A | 44.671.073,73 | CP | 9.620.252,05 | EC | 19.901.116,17 |
| | | CS | 63.649.582,77 | TR | 40.018.810,90 | CS | -23.630.771,87 | | TR | 24.869.245,49 | |
| 30200 | Tipologia 200: Proventi derivanti dall'attività di controllo e repressione delle irregolarità e degli illeciti | RS | 3.929.486,90 | RR | 112.724,72 | R | -7.011,32 | | EP | 3.809.750,86 | |
| | | CP | 3.040.367,37 | RC | 3.060.095,02 | A | 3.062.095,02 | CP | 21.727,65 | EC | 2.000,00 |
| | | CS | 6.969.854,27 | TR | 3.172.819,74 | CS | -3.797.034,53 | | TR | 3.811.750,86 | |
| 30300 | Tipologia 300: Interessi attivi | RS | 4.557.919,09 | RR | 247.767,30 | R | -206.059,20 | | EP | 4.104.092,59 | |
| | | CP | 703.959,86 | RC | 3.091.757,31 | A | 3.243.268,36 | CP | 2.539.308,50 | EC | 151.511,05 |
| | | CS | 5.261.878,95 | TR | 3.339.524,61 | CS | -1.922.354,34 | | TR | 4.255.603,64 | |
| 30400 | Tipologia 400: Altre entrate da redditi da capitale | RS | 1.748.451,92 | RR | 1.366.381,63 | R | 0,00 | | EP | 382.070,29 | |
| | | CP | 3.145.672,25 | RC | 6.412.454,96 | A | 6.412.454,96 | CP | 3.266.782,71 | EC | 0,00 |
| | | CS | 4.894.124,17 | TR | 7.778.836,59 | CS | 2.884.712,42 | | TR | 382.070,29 | |
| 30500 | Tipologia 500: Rimborsi e altre entrate correnti | RS | 83.036.083,92 | RR | 2.842.697,50 | R | -4.309.269,04 | | EP | 75.884.117,38 | |
| | | CP | 10.808.090,04 | RC | 16.631.624,01 | A | 22.123.031,40 | CP | 11.314.941,36 | EC | 5.491.407,39 |
| | | CS | 93.844.173,96 | TR | 19.474.321,51 | CS | -74.369.852,45 | | TR | 81.375.524,77 | |
| | | RS | 121.870.702,92 | RR | 19.818.424,49 | R | -12.904.117,99 | | EP | 89.148.160,44 | |
| 30000 | Totale TITOLO 3: Entrate extratributarie | CP | 52.748.911,20 | RC | 53.965.888,86 | A | 79.511.923,47 | CP | 26.763.012,27 | EC | 25.546.034,61 |
| | | CS | 174.619.614,12 | TR | 73.784.313,35 | CS | -100.835.300,77 | | TR | 114.694.195,05 | |

CONTO DEL BILANCIO - GESTIONE DELLE ENTRATE

| TITOLO, TIPOLOGIA | DENOMINAZIONE | RESIDUI ATTIVI AL 1/1/2018 (RS) | | RISCOSSIONI IN C/RESIDUI (RR) | | RIACCERTAMENTI RESIDUI (R) | | RESIDUI ATTIVI DA ESERCIZI PRECEDENTI (EP=RS-RR+R) | | | |
|---|---|---|-----------------------|-------------------------------------|-----------------------|---|------------------------|--|------------------------|-----------------------|-----------------------|
| | | PREVISIONI DEFINITIVE DI COMPETENZA (CP) | | RISCOSSIONI IN C/COMPETENZA (RC) | | ACCERTAMENTI (A) | | MAGGIORI O MINORI ENTRATE DI COMPETENZA=A-CP | | | |
| | | PREVISIONI DEFINITIVE DI CASSA (CS) | | TOTALE RISCOSSIONI (TR=RR+RC) | | MAGGIORI O MINORI ENTRATE DI CASSA=TR-CS | | TOTALE RESIDUI ATTIVI DA RIPORTARE (TR=EP+EC) | | | |
| TITOLO 4 Entrate in conto capitale | | | | | | | | | | | |
| 40100 | Tipologia 100: Tributi in conto capitale | RS | 0,00 | RR | 0,00 | R | 0,00 | | EP | 0,00 | |
| | | CP | 0,00 | RC | 0,00 | A | 0,00 | CP | 0,00 | EC | 0,00 |
| | | CS | 0,00 | TR | 0,00 | CS | 0,00 | | | TR | 0,00 |
| 40200 | Tipologia 200: Contributi agli investimenti | RS | 505.801.275,70 | RR | 180.478.535,84 | R | -5.064.043,07 | | EP | 320.258.696,79 | |
| | | CP | 355.846.067,06 | RC | 56.117.053,71 | A | 208.414.565,02 | CP | -147.431.502,04 | EC | 152.297.511,31 |
| | | CS | 861.647.342,76 | TR | 236.595.589,55 | CS | -625.051.753,21 | | | TR | 472.556.208,10 |
| 40300 | Tipologia 300: Altri trasferimenti in conto capitale | RS | 0,00 | RR | 0,00 | R | 0,00 | | EP | 0,00 | |
| | | CP | 142.740,62 | RC | 142.740,62 | A | 142.740,62 | CP | 0,00 | EC | 0,00 |
| | | CS | 142.740,62 | TR | 142.740,62 | CS | 0,00 | | | TR | 0,00 |
| 40400 | Tipologia 400: Entrate da alienazione di beni materiali e immateriali | RS | 198.430,18 | RR | 63.694,23 | R | 0,00 | | EP | 134.735,95 | |
| | | CP | 2.945.212,63 | RC | 2.586.018,30 | A | 2.642.721,02 | CP | -302.491,61 | EC | 56.702,72 |
| | | CS | 3.143.642,81 | TR | 2.649.712,53 | CS | -493.930,28 | | | TR | 191.438,67 |
| 40500 | Tipologia 500: Altre entrate in conto capitale | RS | 16.981.872,56 | RR | 1.550.617,30 | R | -31.728,48 | | EP | 15.399.526,78 | |
| | | CP | 26.932.323,40 | RC | 30.777.520,81 | A | 36.689.917,95 | CP | 9.757.594,55 | EC | 5.912.397,14 |
| | | CS | 43.914.195,96 | TR | 32.328.138,11 | CS | -11.586.057,85 | | | TR | 21.311.923,92 |
| | | RS | 522.981.578,44 | RR | 182.092.847,37 | R | -5.095.771,55 | | EP | 335.792.959,52 | |
| 40000 | Totale TITOLO 4: Entrate in conto capitale | CP | 385.866.343,71 | RC | 89.623.333,44 | A | 247.889.944,61 | CP | -137.976.399,10 | EC | 158.266.611,17 |
| | | CS | 908.847.922,15 | TR | 271.716.180,81 | CS | -637.131.741,34 | | | TR | 494.059.570,69 |

CONTO DEL BILANCIO - GESTIONE DELLE ENTRATE

| TITOLO, TIPOLOGIA | DENOMINAZIONE | RESIDUI ATTIVI AL 1/1/2018 (RS) | | RISCOSSIONI IN C/RESIDUI (RR) | | RIACCERTAMENTI RESIDUI (R) | | RESIDUI ATTIVI DA ESERCIZI PRECEDENTI (EP=RS-RR+R) | | | |
|---|---|---|-----------------------|-------------------------------------|----------------------|---|------------------------|--|-----------------------|-----------------------|---------------------|
| | | PREVISIONI DEFINITIVE DI COMPETENZA (CP) | | RISCOSSIONI IN C/COMPETENZA (RC) | | ACCERTAMENTI (A) | | MAGGIORI O MINORI ENTRATE DI COMPETENZA=A-CP | | | |
| | | PREVISIONI DEFINITIVE DI CASSA (CS) | | TOTALE RISCOSSIONI (TR=RR+RC) | | MAGGIORI O MINORI ENTRATE DI CASSA=TR-CS | | TOTALE RESIDUI ATTIVI DA RIPORTARE (TR=EP+EC) | | | |
| TITOLO 5 Entrate da riduzione di attivita' finanziarie | | | | | | | | | | | |
| 50100 | Tipologia 100: Tipologia 100: Alienazione di attività finanziarie | RS | 141.667,88 | RR | 72.000,00 | R | 0,00 | | EP | 69.667,88 | |
| | | CP | 4.982,40 | RC | 348.962,22 | A | 380.713,64 | CP | 375.731,24 | EC | 31.751,42 |
| | | CS | 146.650,28 | TR | 420.962,22 | CS | 274.311,94 | | TR | 101.419,30 | |
| 50200 | Tipologia 200: Riscossione di crediti di breve termine | RS | 6.300.000,00 | RR | 6.300.000,00 | R | 0,00 | | EP | 0,00 | |
| | | CP | 30.000.000,00 | RC | 0,00 | A | 0,00 | CP | -30.000.000,00 | EC | 0,00 |
| | | CS | 36.300.000,00 | TR | 6.300.000,00 | CS | -30.000.000,00 | | TR | 0,00 | |
| 50300 | Tipologia 300: Riscossione crediti di medio-lungo termine | RS | 216.686.332,01 | RR | 27.689.678,37 | R | -9.647.885,57 | | EP | 179.348.768,07 | |
| | | CP | 5.626.915,74 | RC | 6.005.648,79 | A | 7.059.171,15 | CP | 1.432.255,41 | EC | 1.053.522,36 |
| | | CS | 222.313.247,75 | TR | 33.695.327,16 | CS | -188.617.920,59 | | TR | 180.402.290,43 | |
| 50400 | Tipologia 400: Altre entrate per riduzione di attività finanziarie | RS | 0,00 | RR | 0,00 | R | 0,00 | | EP | 0,00 | |
| | | CP | 0,00 | RC | 0,00 | A | 0,00 | CP | 0,00 | EC | 0,00 |
| | | CS | 0,00 | TR | 0,00 | CS | 0,00 | | TR | 0,00 | |
| 50000 | Totale TITOLO 5: Entrate da riduzione di attivita' finanziarie | RS | 223.127.999,89 | RR | 34.061.678,37 | R | -9.647.885,57 | | EP | 179.418.435,95 | |
| | | CP | 35.631.898,14 | RC | 6.354.611,01 | A | 7.439.884,79 | CP | -28.192.013,35 | EC | 1.085.273,78 |
| | | CS | 258.759.898,03 | TR | 40.416.289,38 | CS | -218.343.608,65 | | TR | 180.503.709,73 | |

CONTO DEL BILANCIO - GESTIONE DELLE ENTRATE

| TITOLO, TIPOLOGIA | DENOMINAZIONE | RESIDUI ATTIVI AL 1/1/2018 (RS) | | RISCOSSIONI IN C/RESIDUI (RR) | | RIACCERTAMENTI RESIDUI (R) | | RESIDUI ATTIVI DA ESERCIZI PRECEDENTI (EP=RS-RR+R) | | | |
|-------------------------------------|---|---|-------------------------|-------------------------------------|----------------------|---|--------------------------|--|--------------------------|-------------|-------------|
| | | PREVISIONI DEFINITIVE DI COMPETENZA (CP) | | RISCOSSIONI IN C/COMPETENZA (RC) | | ACCERTAMENTI (A) | | MAGGIORI O MINORI ENTRATE DI COMPETENZA=A-CP | | | |
| | | PREVISIONI DEFINITIVE DI CASSA (CS) | | TOTALE RISCOSSIONI (TR=RR+RC) | | MAGGIORI O MINORI ENTRATE DI CASSA=TR-CS | | TOTALE RESIDUI ATTIVI DA RIPORTARE (TR=EP+EC) | | | |
| TITOLO 6 Accensione prestiti | | | | | | | | | | | |
| 60100 | Tipologia 100: Emissione di titoli obbligazionari | RS | 0,00 | RR | 0,00 | R | 0,00 | | EP | 0,00 | |
| | | CP | 0,00 | RC | 0,00 | A | 0,00 | CP | 0,00 | EC | 0,00 |
| | | CS | 0,00 | TR | 0,00 | CS | 0,00 | | | TR | 0,00 |
| 60200 | Tipologia 200: Accensione Prestiti a breve termine | RS | 0,00 | RR | 0,00 | R | 0,00 | | EP | 0,00 | |
| | | CP | 0,00 | RC | 0,00 | A | 0,00 | CP | 0,00 | EC | 0,00 |
| | | CS | 0,00 | TR | 0,00 | CS | 0,00 | | | TR | 0,00 |
| 60300 | Tipologia 300: Accensione Mutui e altri finanziamenti a medio lungo termine | RS | 0,00 | RR | 0,00 | R | 0,00 | | EP | 0,00 | |
| | | CP | 2.110.778.287,82 | RC | 53.432.000,00 | A | 53.432.000,00 | CP | -2.057.346.287,82 | EC | 0,00 |
| | | CS | 2.110.778.287,82 | TR | 53.432.000,00 | CS | -2.057.346.287,82 | | | TR | 0,00 |
| 60400 | Tipologia 400: Altre forme di indebitamento | RS | 0,00 | RR | 0,00 | R | 0,00 | | EP | 0,00 | |
| | | CP | 0,00 | RC | 0,00 | A | 0,00 | CP | 0,00 | EC | 0,00 |
| | | CS | 0,00 | TR | 0,00 | CS | 0,00 | | | TR | 0,00 |
| 60000 | Totale TITOLO 6: Accensione prestiti | RS | 0,00 | RR | 0,00 | R | 0,00 | | EP | 0,00 | |
| | | CP | 2.110.778.287,82 | RC | 53.432.000,00 | A | 53.432.000,00 | CP | -2.057.346.287,82 | EC | 0,00 |
| | | CS | 2.110.778.287,82 | TR | 53.432.000,00 | CS | -2.057.346.287,82 | | | TR | 0,00 |

CONTO DEL BILANCIO - GESTIONE DELLE ENTRATE

| TITOLO, TIPOLOGIA | DENOMINAZIONE | RESIDUI ATTIVI AL 1/1/2018 (RS) | | RISCOSSIONI IN C/RESIDUI (RR) | | RIACCERTAMENTI RESIDUI (R) | | RESIDUI ATTIVI DA ESERCIZI PRECEDENTI (EP=RS-RR+R) | | | |
|---|---|---|--------------------------|-------------------------------------|--------------------------|---|---------------------------|--|--------------------------|-------------------------|-------------------------|
| | | PREVISIONI DEFINITIVE DI COMPETENZA (CP) | | RISCOSSIONI IN C/COMPETENZA (RC) | | ACCERTAMENTI (A) | | MAGGIORI O MINORI ENTRATE DI COMPETENZA=A-CP | | | |
| | | PREVISIONI DEFINITIVE DI CASSA (CS) | | TOTALE RISCOSSIONI (TR=RR+RC) | | MAGGIORI O MINORI ENTRATE DI CASSA=TR-CS | | TOTALE RESIDUI ATTIVI DA RIPORTARE (TR=EP+EC) | | | |
| TITOLO 7 <i>Anticipazioni da istituto tesoriere/cassiere</i> | | | | | | | | | | | |
| 70100 | Tipologia 100: Anticipazioni da istituto tesoriere/cassiere | RS | 0,00 | RR | 0,00 | R | 0,00 | | EP | 0,00 | |
| | | CP | 100.000.000,00 | RC | 0,00 | A | 0,00 | CP | -100.000.000,00 | EC | 0,00 |
| | | CS | 100.000.000,00 | TR | 0,00 | CS | -100.000.000,00 | | TR | 0,00 | |
| 70000 | Totale TITOLO 7: Anticipazioni da istituto tesoriere/ cassiere | RS | 0,00 | RR | 0,00 | R | 0,00 | | EP | 0,00 | |
| | | CP | 100.000.000,00 | RC | 0,00 | A | 0,00 | CP | -100.000.000,00 | EC | 0,00 |
| | | CS | 100.000.000,00 | TR | 0,00 | CS | -100.000.000,00 | | TR | 0,00 | |
| TITOLO 9 <i>Entrate per conto terzi e partite di giro</i> | | | | | | | | | | | |
| 90100 | Tipologia 100: Entrate per partite di giro | RS | 20.835.205,79 | RR | 20.620.508,46 | R | -179.501,30 | | EP | 35.196,03 | |
| | | CP | 3.641.462.000,00 | RC | 1.187.229.958,41 | A | 1.195.951.546,60 | CP | -2.445.510.453,40 | EC | 8.721.588,19 |
| | | CS | 3.662.297.205,79 | TR | 1.207.850.466,87 | CS | -2.454.446.738,92 | | TR | 8.756.784,22 | |
| 90200 | Tipologia 200: Entrate per conto terzi | RS | 2.501.039,97 | RR | 505.845,41 | R | -87.867,29 | | EP | 1.907.327,27 | |
| | | CP | 106.833.893,03 | RC | 50.516.264,83 | A | 60.680.760,18 | CP | -46.153.132,85 | EC | 10.164.495,35 |
| | | CS | 109.334.933,00 | TR | 51.022.110,24 | CS | -58.312.822,76 | | TR | 12.071.822,62 | |
| 90000 | Totale TITOLO 9: Entrate per conto terzi e partite di giro | RS | 23.336.245,76 | RR | 21.126.353,87 | R | -267.368,59 | | EP | 1.942.523,30 | |
| | | CP | 3.748.295.893,03 | RC | 1.237.746.223,24 | A | 1.256.632.306,78 | CP | -2.491.663.586,25 | EC | 18.886.083,54 |
| | | CS | 3.771.632.138,79 | TR | 1.258.872.577,11 | CS | -2.512.759.561,68 | | TR | 20.828.606,84 | |
| TOTALE TITOLI | | RS | 5.620.047.433,66 | RR | 2.328.336.534,98 | R | -169.768.662,76 | | EP | 3.121.942.235,92 | |
| | | CP | 16.281.478.624,78 | RC | 9.024.705.760,70 | A | 10.922.012.151,62 | CP | -5.359.466.473,16 | EC | 1.897.306.390,92 |
| | | CS | 21.901.526.058,44 | TR | 11.353.042.295,68 | CS | -10.548.483.762,76 | | TR | 5.019.248.626,84 | |
| TOTALE GENERALE DELLE ENTRATE | | RS | 5.620.047.433,66 | RR | 2.328.336.534,98 | R | -169.768.662,76 | | EP | 3.121.942.235,92 | |
| | | CP | 18.620.338.221,14 | RC | 9.024.705.760,70 | A | 10.922.012.151,62 | CP | -5.359.466.473,16 | EC | 1.897.306.390,92 |
| | | CS | 21.901.526.058,44 | TR | 11.353.042.295,68 | CS | -10.548.483.762,76 | | TR | 5.019.248.626,84 | |

CONTO DEL BILANCIO - RIEPILOGO GENERALE DELLE ENTRATE

| TITOLO | DENOMINAZIONE | RESIDUI ATTIVI AL 1/1/2018 (RS) | | RISCOSSIONI IN C/RESIDUI (RR) | | RIACCERTAMENTI RESIDUI (R) | | RESIDUI ATTIVI DA ESERCIZI PRECEDENTI (EP=RS-RR+R) | |
|-----------------|---|--|-------------------|----------------------------------|------------------|--|-------------------|--|-------------------|
| | | PREVISIONI DEFINITIVE DI COMPETENZA (CP) | | RISCOSSIONI IN C/COMPETENZA (RC) | | ACCERTAMENTI (A) | | MAGGIORI O MINORI ENTRATE DI COMPETENZA=A-CP | |
| | | PREVISIONI DEFINITIVE DI CASSA (CS) | | TOTALE RISCOSSIONI (TR=RR+RC) | | MAGGIORI O MINORI ENTRATE DI CASSA=TR-CS | | TOTALE RESIDUI ATTIVI DA RIPORTARE (TR=EP+EC) | |
| | <i>Fondo pluriennale vincolato per spese correnti</i> | CP | 69.102.835,33 | | | | | | |
| | <i>Fondo pluriennale vincolato per spese in conto capitale</i> | CP | 186.473.004,67 | | | | | | |
| | <i>Utilizzo avanzo di amministrazione</i> | CP | 2.083.283.756,36 | | | | | | |
| | <i>- di cui Utilizzo Fondo anticipazioni di liquidità (DL 35/2013 e successive modifiche e rifinanziamenti)</i> | CP | 627.502.372,45 | | | | | | |
| TITOLO 1 | Entrate correnti di natura tributaria, contributiva e perequativa | RS | 4.135.745.660,27 | RR | 1.775.067.961,83 | R | -136.485.298,40 | EP | 2.224.192.400,04 |
| | | CP | 9.152.405.266,01 | RC | 7.128.229.675,14 | A | 8.676.851.759,28 | CP | -475.553.506,73 |
| | | CS | 13.288.150.926,28 | TR | 8.903.297.636,97 | CS | -4.384.853.289,31 | TR | 3.772.814.484,18 |
| TITOLO 2 | Trasferimenti correnti | RS | 592.985.246,38 | RR | 296.169.269,05 | R | -5.368.220,66 | EP | 291.447.756,67 |
| | | CP | 695.752.024,87 | RC | 455.354.029,01 | A | 600.254.332,69 | CP | -95.497.692,18 |
| | | CS | 1.288.737.271,25 | TR | 751.523.298,06 | CS | -537.213.973,19 | TR | 436.348.060,35 |
| TITOLO 3 | Entrate extratributarie | RS | 121.870.702,92 | RR | 19.818.424,49 | R | -12.904.117,99 | EP | 89.148.160,44 |
| | | CP | 52.748.911,20 | RC | 53.965.888,86 | A | 79.511.923,47 | CP | 26.763.012,27 |
| | | CS | 174.619.614,12 | TR | 73.784.313,35 | CS | -100.835.300,77 | TR | 114.694.195,05 |
| TITOLO 4 | Entrate in conto capitale | RS | 522.981.578,44 | RR | 182.092.847,37 | R | -5.095.771,55 | EP | 335.792.959,52 |
| | | CP | 385.866.343,71 | RC | 89.623.333,44 | A | 247.889.944,61 | CP | -137.976.399,10 |
| | | CS | 908.847.922,15 | TR | 271.716.180,81 | CS | -637.131.741,34 | TR | 494.059.570,69 |
| TITOLO 5 | Entrate da riduzione di attivita' finanziarie | RS | 223.127.999,89 | RR | 34.061.678,37 | R | -9.647.885,57 | EP | 179.418.435,95 |
| | | CP | 35.631.898,14 | RC | 6.354.611,01 | A | 7.439.884,79 | CP | -28.192.013,35 |
| | | CS | 258.759.898,03 | TR | 40.416.289,38 | CS | -218.343.608,65 | TR | 180.503.709,73 |
| TITOLO 6 | Accensione prestiti | RS | 0,00 | RR | 0,00 | R | 0,00 | EP | 0,00 |
| | | CP | 2.110.778.287,82 | RC | 53.432.000,00 | A | 53.432.000,00 | CP | -2.057.346.287,82 |
| | | CS | 2.110.778.287,82 | TR | 53.432.000,00 | CS | -2.057.346.287,82 | TR | 0,00 |

CONTO DEL BILANCIO - RIEPILOGO GENERALE DELLE ENTRATE

| TITOLO | DENOMINAZIONE | RESIDUI ATTIVI AL 1/1/2018 (RS) | | RISCOSSIONI IN C/RESIDUI (RR) | | RIACCERTAMENTI RESIDUI (R) | | RESIDUI ATTIVI DA ESERCIZI PRECEDENTI (EP=RS-RR+R) | | | |
|--------------------------------------|---|--|--------------------------|----------------------------------|--------------------------|--|---------------------------|--|--------------------------|-------------------------|-------------------------|
| | | PREVISIONI DEFINITIVE DI COMPETENZA (CP) | | RISCOSSIONI IN C/COMPETENZA (RC) | | ACCERTAMENTI (A) | | RESIDUI ATTIVI DA ESERCIZI DI COMPETENZA (EC=A-RC) | | | |
| | | PREVISIONI DEFINITIVE DI CASSA (CS) | | TOTALE RISCOSSIONI (TR=RR+RC) | | MAGGIORI O MINORI ENTRATE DI CASSA=TR-CS | | TOTALE RESIDUI ATTIVI DA RIPORTARE (TR=EP+EC) | | | |
| TITOLO 7 | Anticipazioni da istituto tesoriere/cassiere | RS | 0,00 | RR | 0,00 | R | 0,00 | | EP | 0,00 | |
| | | CP | 100.000.000,00 | RC | 0,00 | A | 0,00 | CP | -100.000.000,00 | EC | 0,00 |
| | | CS | 100.000.000,00 | TR | 0,00 | CS | -100.000.000,00 | | TR | 0,00 | |
| TITOLO 9 | Entrate per conto terzi e partite di giro | RS | 23.336.245,76 | RR | 21.126.353,87 | R | -267.368,59 | | EP | 1.942.523,30 | |
| | | CP | 3.748.295.893,03 | RC | 1.237.746.223,24 | A | 1.256.632.306,78 | CP | -2.491.663.586,25 | EC | 18.886.083,54 |
| | | CS | 3.771.632.138,79 | TR | 1.258.872.577,11 | CS | -2.512.759.561,68 | | TR | 20.828.606,84 | |
| TOTALE TITOLI | | RS | 5.620.047.433,66 | RR | 2.328.336.534,98 | R | -169.768.662,76 | | EP | 3.121.942.235,92 | |
| | | CP | 16.281.478.624,78 | RC | 9.024.705.760,70 | A | 10.922.012.151,62 | CP | -5.359.466.473,16 | EC | 1.897.306.390,92 |
| | | CS | 21.901.526.058,44 | TR | 11.353.042.295,68 | CS | -10.548.483.762,76 | | TR | 5.019.248.626,84 | |
| TOTALE GENERALE DELLE ENTRATE | | RS | 5.620.047.433,66 | RR | 2.328.336.534,98 | R | -169.768.662,76 | | EP | 3.121.942.235,92 | |
| | | CP | 18.620.338.221,14 | RC | 9.024.705.760,70 | A | 10.922.012.151,62 | CP | -5.359.466.473,16 | EC | 1.897.306.390,92 |
| | | CS | 21.901.526.058,44 | TR | 11.353.042.295,68 | CS | -10.548.483.762,76 | | TR | 5.019.248.626,84 | |

CONTO DEL BILANCIO - GESTIONE DELLE SPESE

| MISSIONE, PROGRAMMA, TITOLO | DENOMINAZIONE | RESIDUI PASSIVI AL 1/1/2018 (RS) | | PAGAMENTI IN C/RESIDUI (PR) | | RIACCERTAMENTO RESIDUI (R) | | | | RESIDUI PASSIVI DA ESERCIZI PRECEDENTI (EP=RS-PR+R) | |
|-------------------------------------|--|---|-------------------------|-----------------------------------|----------------------|--------------------------------------|----------------------|---|---------------------|--|---------------------|
| | | PREVISIONI DEFINITIVE DI COMPETENZA (CP) | | PAGAMENTI IN C/COMPETENZA (PC) | | IMPEGNI (I) | | ECONOMIE DI COMPETENZA (ECP=CP-I-FPV) | | RESIDUI PASSIVI DA ESERCIZIO DI COMPETENZA (EC=I-PC) | |
| | | PREVISIONI DEFINITIVE DI CASSA (CS) | | TOTALE PAGAMENTI (TP=PR+PC) | | FONDO PLURIENNALE VINCOLATO (FPV) | | | | TOTALE RESIDUI PASSIVI DA RIPORTARE (TR=EP+EC) | |
| <i>Disavanzo di amministrazione</i> | | CP | 2.076.516.549,08 | | | | | | | | |
| MISSIONE 1 | Servizi istituzionali, generali e di gestione | | | | | | | | | | |
| 0101 | Programma 01 | Organi istituzionali | | | | | | | | | |
| Titolo 1 | Spese correnti | RS | 2.452.310,65 | PR | 2.411.709,57 | R | -28.601,08 | | | EP | 12.000,00 |
| | | CP | 43.607.770,51 | PC | 40.184.946,30 | I | 42.133.607,29 | ECP | 1.127.719,02 | EC | 1.948.660,99 |
| | | CS | 45.713.636,96 | TP | 42.596.655,87 | FPV | 346.444,20 | | | TR | 1.960.660,99 |
| Titolo 2 | Spese in conto capitale | RS | 246.691,00 | PR | 246.589,00 | R | -102,00 | | | EP | 0,00 |
| | | CP | 1.790.267,22 | PC | 1.338.767,22 | I | 1.583.167,22 | ECP | 3.350,00 | EC | 244.400,00 |
| | | CS | 1.833.208,22 | TP | 1.585.356,22 | FPV | 203.750,00 | | | TR | 244.400,00 |
| Totale Programma 01 | Organi istituzionali | RS | 2.699.001,65 | PR | 2.658.298,57 | R | -28.703,08 | | | EP | 12.000,00 |
| | | CP | 45.398.037,73 | PC | 41.523.713,52 | I | 43.716.774,51 | ECP | 1.131.069,02 | EC | 2.193.060,99 |
| | | CS | 47.546.845,18 | TP | 44.182.012,09 | FPV | 550.194,20 | | | TR | 2.205.060,99 |
| 0102 | Programma 02 | Segreteria generale | | | | | | | | | |
| Titolo 1 | Spese correnti | RS | 905.072,53 | PR | 472.351,15 | R | -13.850,32 | | | EP | 418.871,06 |
| | | CP | 27.170.900,49 | PC | 23.784.791,59 | I | 24.586.159,25 | ECP | 2.393.709,35 | EC | 801.367,66 |
| | | CS | 27.884.941,13 | TP | 24.257.142,74 | FPV | 191.031,89 | | | TR | 1.220.238,72 |
| Titolo 2 | Spese in conto capitale | RS | 0,00 | PR | 0,00 | R | 0,00 | | | EP | 0,00 |
| | | CP | 30.297,67 | PC | 0,00 | I | 29.664,00 | ECP | 633,67 | EC | 29.664,00 |
| | | CS | 30.297,67 | TP | 0,00 | FPV | 0,00 | | | TR | 29.664,00 |
| Totale Programma 02 | Segreteria generale | RS | 905.072,53 | PR | 472.351,15 | R | -13.850,32 | | | EP | 418.871,06 |
| | | CP | 27.201.198,16 | PC | 23.784.791,59 | I | 24.615.823,25 | ECP | 2.394.343,02 | EC | 831.031,66 |
| | | CS | 27.915.238,80 | TP | 24.257.142,74 | FPV | 191.031,89 | | | TR | 1.249.902,72 |

CONTO DEL BILANCIO - GESTIONE DELLE SPESE

| MISSIONE, PROGRAMMA, TITOLO | DENOMINAZIONE | RESIDUI PASSIVI AL 1/1/2018 (RS) | | PAGAMENTI IN C/RESIDUI (PR) | | RIACCERTAMENTO RESIDUI (R) | | | | RESIDUI PASSIVI DA ESERCIZI PRECEDENTI (EP=RS-PR+R) | | |
|-----------------------------------|--------------------------------|--|-----------|-----------------------------------|-----------|--------------------------------------|------------|---|------------|--|-----------|----------------------|
| | | PREVISIONI DEFINITIVE DI COMPETENZA (CP) | | PAGAMENTI IN C/COMPETENZA (PC) | | IMPEGNI (I) | | ECONOMIE DI COMPETENZA (ECP=CP-I-FPV) | | RESIDUI PASSIVI DA ESERCIZIO DI COMPETENZA (EC=I-PC) | | |
| | | PREVISIONI DEFINITIVE DI CASSA (CS) | | TOTALE PAGAMENTI (TP=PR+PC) | | FONDO PLURIENNALE VINCOLATO (FPV) | | | | TOTALE RESIDUI PASSIVI DA RIPORTARE (TR=EP+EC) | | |
| 0103 | Programma 03 | Gestione economica, finanziaria, programmazione, provveditorato | | | | | | | | | | |
| | Titolo 1 | Spese correnti | RS | 6.833.424,20 | PR | 5.390.868,65 | R | -807.736,11 | | | EP | 634.819,44 |
| | | | CP | 38.100.835,07 | PC | 25.793.435,28 | I | 31.126.876,26 | ECP | 6.465.159,15 | EC | 5.333.440,98 |
| | | | CS | 44.425.459,61 | TP | 31.184.303,93 | FPV | 508.799,66 | | | TR | 5.968.260,42 |
| | Titolo 2 | Spese in conto capitale | RS | 88.511,77 | PR | 81.482,26 | R | -280,71 | | | EP | 6.748,80 |
| | | | CP | 816.511,27 | PC | 60.577,34 | I | 109.477,54 | ECP | 7.033,73 | EC | 48.900,20 |
| | | | CS | 205.023,04 | TP | 142.059,60 | FPV | 700.000,00 | | | TR | 55.649,00 |
| | Titolo 3 | Spese per incremento attività finanziarie | RS | 0,00 | PR | 0,00 | R | 0,00 | | | EP | 0,00 |
| | | | CP | 30.009.038,00 | PC | 9.000,00 | I | 9.038,00 | ECP | 30.000.000,00 | EC | 38,00 |
| | | | CS | 30.009.038,00 | TP | 9.000,00 | FPV | 0,00 | | | TR | 38,00 |
| | Totale Programma 03 | Gestione economica, finanziaria, programmazione, provveditorato | RS | 6.921.935,97 | PR | 5.472.350,91 | R | -808.016,82 | | | EP | 641.568,24 |
| | | | CP | 68.926.384,34 | PC | 25.863.012,62 | I | 31.245.391,80 | ECP | 36.472.192,88 | EC | 5.382.379,18 |
| | | | CS | 74.639.520,65 | TP | 31.335.363,53 | FPV | 1.208.799,66 | | | TR | 6.023.947,42 |
| 0104 | Programma 04 | Gestione delle entrate tributarie e servizi fiscali | | | | | | | | | | |
| | Titolo 1 | Spese correnti | RS | 76.553.410,73 | PR | 22.994.318,43 | R | -947.432,39 | | | EP | 52.611.659,91 |
| | | | CP | 31.553.188,40 | PC | 5.793.984,43 | I | 28.623.510,94 | ECP | 2.929.677,46 | EC | 22.829.526,51 |
| | | | CS | 108.106.599,13 | TP | 28.788.302,86 | FPV | 0,00 | | | TR | 75.441.186,42 |
| | Titolo 2 | Spese in conto capitale | RS | 0,00 | PR | 0,00 | R | 0,00 | | | EP | 0,00 |
| | | | CP | 0,00 | PC | 0,00 | I | 0,00 | ECP | 0,00 | EC | 0,00 |
| | | | CS | 0,00 | TP | 0,00 | FPV | 0,00 | | | TR | 0,00 |
| | Totale Programma 04 | Gestione delle entrate tributarie e servizi fiscali | RS | 76.553.410,73 | PR | 22.994.318,43 | R | -947.432,39 | | | EP | 52.611.659,91 |
| | | | CP | 31.553.188,40 | PC | 5.793.984,43 | I | 28.623.510,94 | ECP | 2.929.677,46 | EC | 22.829.526,51 |
| | | | CS | 108.106.599,13 | TP | 28.788.302,86 | FPV | 0,00 | | | TR | 75.441.186,42 |

CONTO DEL BILANCIO - GESTIONE DELLE SPESE

| MISSIONE, PROGRAMMA, TITOLO | DENOMINAZIONE | RESIDUI PASSIVI AL 1/1/2018 (RS) | | PAGAMENTI IN C/RESIDUI (PR) | | RIACCERTAMENTO RESIDUI (R) | | RESIDUI PASSIVI DA ESERCIZI PRECEDENTI (EP=RS-PR+R) | | | | | |
|-----------------------------------|---------------------|---|---|-----------------------------------|---------------------|--------------------------------------|---------------------|---|---------------------|--|-------------------|-------------------|-------------------|
| | | PREVISIONI DEFINITIVE DI COMPETENZA (CP) | | PAGAMENTI IN C/COMPETENZA (PC) | | IMPEGNI (I) | | ECONOMIE DI COMPETENZA (ECP=CP-I-FPV) | | RESIDUI PASSIVI DA ESERCIZIO DI COMPETENZA (EC=I-PC) | | | |
| | | PREVISIONI DEFINITIVE DI CASSA (CS) | | TOTALE PAGAMENTI (TP=PR+PC) | | FONDO PLURIENNALE VINCOLATO (FPV) | | | | TOTALE RESIDUI PASSIVI DA RIPORTARE (TR=EP+EC) | | | |
| 0105 | Programma 05 | Gestione dei beni demaniali e patrimoniali | | | | | | | | | | | |
| | Titolo 1 | Spese correnti | RS | 183.691,93 | PR | 183.580,50 | R | -111,43 | | EP | 0,00 | | |
| | | | CP | 1.039.923,47 | PC | 821.381,47 | I | 867.529,01 | ECP | 108.816,46 | EC | 46.147,54 | |
| | | | CS | 1.160.037,40 | TP | 1.004.961,97 | FPV | 63.578,00 | | | TR | 46.147,54 | |
| | Titolo 2 | Spese in conto capitale | RS | 724.705,54 | PR | 668.715,99 | R | -6,24 | | EP | 55.983,31 | | |
| | | | CP | 2.131.191,22 | PC | 1.403.124,15 | I | 2.081.291,70 | ECP | 7.978,48 | EC | 678.167,55 | |
| | | | CS | 2.813.975,72 | TP | 2.071.840,14 | FPV | 41.921,04 | | | TR | 734.150,86 | |
| | Totale | Programma 05 | Gestione dei beni demaniali e patrimoniali | RS | 908.397,47 | PR | 852.296,49 | R | -117,67 | | EP | 55.983,31 | |
| | | | | CP | 3.171.114,69 | PC | 2.224.505,62 | I | 2.948.820,71 | ECP | 116.794,94 | EC | 724.315,09 |
| | | | | CS | 3.974.013,12 | TP | 3.076.802,11 | FPV | 105.499,04 | | TR | 780.298,40 | |
| 0106 | Programma 06 | Ufficio tecnico | | | | | | | | | | | |
| | Titolo 1 | Spese correnti | RS | 62.825,60 | PR | 16.899,22 | R | -29.403,52 | | EP | 16.522,86 | | |
| | | | CP | 1.714.425,30 | PC | 1.536.062,55 | I | 1.559.550,26 | ECP | 142.830,98 | EC | 23.487,71 | |
| | | | CS | 1.765.206,84 | TP | 1.552.961,77 | FPV | 12.044,06 | | | TR | 40.010,57 | |
| | Titolo 2 | Spese in conto capitale | RS | 253.130,55 | PR | 166.868,28 | R | -11.787,24 | | EP | 74.475,03 | | |
| | | | CP | 865.094,83 | PC | 532.137,10 | I | 677.681,02 | ECP | 62.438,41 | EC | 145.543,92 | |
| | | | CS | 993.249,98 | TP | 699.005,38 | FPV | 124.975,40 | | | TR | 220.018,95 | |
| | Totale | Programma 06 | Ufficio tecnico | RS | 315.956,15 | PR | 183.767,50 | R | -41.190,76 | | EP | 90.997,89 | |
| | | | | CP | 2.579.520,13 | PC | 2.068.199,65 | I | 2.237.231,28 | ECP | 205.269,39 | EC | 169.031,63 |
| | | | | CS | 2.758.456,82 | TP | 2.251.967,15 | FPV | 137.019,46 | | TR | 260.029,52 | |

CONTO DEL BILANCIO - GESTIONE DELLE SPESE

| MISSIONE, PROGRAMMA, TITOLO | DENOMINAZIONE | RESIDUI PASSIVI AL 1/1/2018 (RS) | | PAGAMENTI IN C/RESIDUI (PR) | | RIACCERTAMENTO RESIDUI (R) | | RESIDUI PASSIVI DA ESERCIZI PRECEDENTI (EP=RS-PR+R) | | | | |
|-----------------------------------|--------------------------------|--|-----------|-----------------------------------|-----------|--------------------------------------|------------|---|------------|--|---------------------|----------------------|
| | | PREVISIONI DEFINITIVE DI COMPETENZA (CP) | | PAGAMENTI IN C/COMPETENZA (PC) | | IMPEGNI (I) | | ECONOMIE DI COMPETENZA (ECP=CP-I-FPV) | | RESIDUI PASSIVI DA ESERCIZIO DI COMPETENZA (EC=I-PC) | | |
| | | PREVISIONI DEFINITIVE DI CASSA (CS) | | TOTALE PAGAMENTI (TP=PR+PC) | | FONDO PLURIENNALE VINCOLATO (FPV) | | | | TOTALE RESIDUI PASSIVI DA RIPORTARE (TR=EP+EC) | | |
| 0107 | Programma 07 | Elezioni e consultazioni popolari - Anagrafe e stato civile | | | | | | | | | | |
| | Titolo 1 | Spese correnti | RS | 19.730,40 | PR | 15.004,80 | R | 0,00 | | EP | 4.725,60 | |
| | | | CP | 497.475,08 | PC | 473.715,61 | I | 489.131,24 | ECP | 8.343,84 | EC | 15.415,63 |
| | | | CS | 517.205,48 | TP | 488.720,41 | FPV | 0,00 | | | TR | 20.141,23 |
| | Titolo 2 | Spese in conto capitale | RS | 0,00 | PR | 0,00 | R | 0,00 | | EP | 0,00 | |
| | | | CP | 0,00 | PC | 0,00 | I | 0,00 | ECP | 0,00 | EC | 0,00 |
| | | | CS | 0,00 | TP | 0,00 | FPV | 0,00 | | | TR | 0,00 |
| | Totale Programma 07 | Elezioni e consultazioni popolari - Anagrafe e stato civile | RS | 19.730,40 | PR | 15.004,80 | R | 0,00 | | EP | 4.725,60 | |
| | | | CP | 497.475,08 | PC | 473.715,61 | I | 489.131,24 | ECP | 8.343,84 | EC | 15.415,63 |
| | | | CS | 517.205,48 | TP | 488.720,41 | FPV | 0,00 | | | TR | 20.141,23 |
| 0108 | Programma 08 | Statistica e sistemi informativi | | | | | | | | | | |
| | Titolo 1 | Spese correnti | RS | 6.115.095,86 | PR | 5.912.713,56 | R | -185.251,57 | | EP | 17.130,73 | |
| | | | CP | 23.128.714,98 | PC | 13.786.684,11 | I | 20.937.490,52 | ECP | 1.126.790,42 | EC | 7.150.806,41 |
| | | | CS | 28.179.376,80 | TP | 19.699.397,67 | FPV | 1.064.434,04 | | | TR | 7.167.937,14 |
| | Titolo 2 | Spese in conto capitale | RS | 12.894.227,77 | PR | 3.180.116,07 | R | -211.001,36 | | EP | 9.503.110,34 | |
| | | | CP | 11.152.919,06 | PC | 1.989.727,22 | I | 6.679.501,42 | ECP | 2.467.111,79 | EC | 4.689.774,20 |
| | | | CS | 22.040.840,98 | TP | 5.169.843,29 | FPV | 2.006.305,85 | | | TR | 14.192.884,54 |
| | Totale Programma 08 | Statistica e sistemi informativi | RS | 19.009.323,63 | PR | 9.092.829,63 | R | -396.252,93 | | EP | 9.520.241,07 | |
| | | | CP | 34.281.634,04 | PC | 15.776.411,33 | I | 27.616.991,94 | ECP | 3.593.902,21 | EC | 11.840.580,61 |
| | | | CS | 50.220.217,78 | TP | 24.869.240,96 | FPV | 3.070.739,89 | | | TR | 21.360.821,68 |

CONTO DEL BILANCIO - GESTIONE DELLE SPESE

| MISSIONE, PROGRAMMA, TITOLO | DENOMINAZIONE | RESIDUI PASSIVI AL 1/1/2018 (RS) | | PAGAMENTI IN C/RESIDUI (PR) | | RIACCERTAMENTO RESIDUI (R) | | | | RESIDUI PASSIVI DA ESERCIZI PRECEDENTI (EP=RS-PR+R) | | |
|-----------------------------------|---------------------|---|-----------|-----------------------------------|-----------|--------------------------------------|------------|---|------------|--|-----------|---------------------|
| | | PREVISIONI DEFINITIVE DI COMPETENZA (CP) | | PAGAMENTI IN C/COMPETENZA (PC) | | IMPEGNI (I) | | ECONOMIE DI COMPETENZA (ECP=CP-I-FPV) | | RESIDUI PASSIVI DA ESERCIZIO DI COMPETENZA (EC=I-PC) | | |
| | | PREVISIONI DEFINITIVE DI CASSA (CS) | | TOTALE PAGAMENTI (TP=PR+PC) | | FONDO PLURIENNALE VINCOLATO (FPV) | | | | TOTALE RESIDUI PASSIVI DA RIPORTARE (TR=EP+EC) | | |
| 0109 | Programma 09 | Assistenza tecnico-amministrativa agli enti locali | | | | | | | | | | |
| | Titolo 1 | Spese correnti | RS | 0,00 | PR | 0,00 | R | 0,00 | | | EP | 0,00 |
| | | | CP | 0,00 | PC | 0,00 | I | 0,00 | ECP | 0,00 | EC | 0,00 |
| | | | CS | 0,00 | TP | 0,00 | FPV | 0,00 | | | TR | 0,00 |
| | Titolo 2 | Spese in conto capitale | RS | 0,00 | PR | 0,00 | R | 0,00 | | | EP | 0,00 |
| | | | CP | 0,00 | PC | 0,00 | I | 0,00 | ECP | 0,00 | EC | 0,00 |
| | | | CS | 0,00 | TP | 0,00 | FPV | 0,00 | | | TR | 0,00 |
| | Totale | Programma 09 | RS | 0,00 | PR | 0,00 | R | 0,00 | | | EP | 0,00 |
| | | | CP | 0,00 | PC | 0,00 | I | 0,00 | ECP | 0,00 | EC | 0,00 |
| | | | CS | 0,00 | TP | 0,00 | FPV | 0,00 | | | TR | 0,00 |
| 0110 | Programma 10 | Risorse umane | | | | | | | | | | |
| | Titolo 1 | Spese correnti | RS | 4.136.537,67 | PR | 2.609.935,36 | R | -963.522,96 | | | EP | 563.079,35 |
| | | | CP | 94.549.070,17 | PC | 35.522.553,50 | I | 37.953.492,86 | ECP | 22.347.851,47 | EC | 2.430.939,36 |
| | | | CS | 64.437.882,00 | TP | 38.132.488,86 | FPV | 34.247.725,84 | | | TR | 2.994.018,71 |
| | Titolo 2 | Spese in conto capitale | RS | 60.252,26 | PR | 60.252,26 | R | 0,00 | | | EP | 0,00 |
| | | | CP | 93.200,00 | PC | 17.729,04 | I | 45.232,72 | ECP | 47.967,28 | EC | 27.503,68 |
| | | | CS | 153.452,26 | TP | 77.981,30 | FPV | 0,00 | | | TR | 27.503,68 |
| | Totale | Programma 10 | RS | 4.196.789,93 | PR | 2.670.187,62 | R | -963.522,96 | | | EP | 563.079,35 |
| | | | CP | 94.642.270,17 | PC | 35.540.282,54 | I | 37.998.725,58 | ECP | 22.395.818,75 | EC | 2.458.443,04 |
| | | | CS | 64.591.334,26 | TP | 38.210.470,16 | FPV | 34.247.725,84 | | | TR | 3.021.522,39 |

CONTO DEL BILANCIO - GESTIONE DELLE SPESE

| MISSIONE, PROGRAMMA, TITOLO | DENOMINAZIONE | RESIDUI PASSIVI AL 1/1/2018 (RS) | | PAGAMENTI IN C/RESIDUI (PR) | | RIACCERTAMENTO RESIDUI (R) | | | | RESIDUI PASSIVI DA ESERCIZI PRECEDENTI (EP=RS-PR+R) | | |
|-----------------------------------|--|--|-----------|-----------------------------------|-----------|--------------------------------------|------------|---|------------|--|-----------|-----------------------|
| | | PREVISIONI DEFINITIVE DI COMPETENZA (CP) | | PAGAMENTI IN C/COMPETENZA (PC) | | IMPEGNI (I) | | ECONOMIE DI COMPETENZA (ECP=CP-I-FPV) | | RESIDUI PASSIVI DA ESERCIZIO DI COMPETENZA (EC=I-PC) | | |
| | | PREVISIONI DEFINITIVE DI CASSA (CS) | | TOTALE PAGAMENTI (TP=PR+PC) | | FONDO PLURIENNALE VINCOLATO (FPV) | | | | TOTALE RESIDUI PASSIVI DA RIPORTARE (TR=EP+EC) | | |
| 0111 | Programma 11 | Altri servizi generali | | | | | | | | | | |
| | Titolo 1 | Spese correnti | RS | 860.442,92 | PR | 261.131,02 | R | -334.163,63 | | | EP | 265.148,27 |
| | | | CP | 5.232.279,98 | PC | 3.431.072,05 | I | 3.800.489,33 | ECP | 747.192,24 | EC | 369.417,28 |
| | | | CS | 5.408.124,49 | TP | 3.692.203,07 | FPV | 684.598,41 | | | TR | 634.565,55 |
| | Titolo 2 | Spese in conto capitale | RS | 0,00 | PR | 0,00 | R | 0,00 | | | EP | 0,00 |
| | | | CP | 0,00 | PC | 0,00 | I | 0,00 | ECP | 0,00 | EC | 0,00 |
| | | | CS | 0,00 | TP | 0,00 | FPV | 0,00 | | | TR | 0,00 |
| | Totale Programma 11 | Altri servizi generali | RS | 860.442,92 | PR | 261.131,02 | R | -334.163,63 | | | EP | 265.148,27 |
| | | | CP | 5.232.279,98 | PC | 3.431.072,05 | I | 3.800.489,33 | ECP | 747.192,24 | EC | 369.417,28 |
| | | | CS | 5.408.124,49 | TP | 3.692.203,07 | FPV | 684.598,41 | | | TR | 634.565,55 |
| 0112 | Programma 12 | Politica regionale unitaria per i servizi istituzionali, generali e di gestione (solo per le Regioni) | | | | | | | | | | |
| | Titolo 1 | Spese correnti | RS | 167.973,56 | PR | 167.973,56 | R | 0,00 | | | EP | 0,00 |
| | | | CP | 470.653,94 | PC | 80.666,58 | I | 133.761,70 | ECP | 336.892,24 | EC | 53.095,12 |
| | | | CS | 638.627,50 | TP | 248.640,14 | FPV | 0,00 | | | TR | 53.095,12 |
| | Titolo 2 | Spese in conto capitale | RS | 292.745,13 | PR | 54.501,47 | R | 0,00 | | | EP | 238.243,66 |
| | | | CP | 3.976.557,25 | PC | 15.867,85 | I | 15.867,85 | ECP | 3.960.689,40 | EC | 0,00 |
| | | | CS | 4.269.302,38 | TP | 70.369,32 | FPV | 0,00 | | | TR | 238.243,66 |
| | Totale Programma 12 | Politica regionale unitaria per i servizi istituzionali, generali e di gestione (solo per le Regioni) | RS | 460.718,69 | PR | 222.475,03 | R | 0,00 | | | EP | 238.243,66 |
| | | | CP | 4.447.211,19 | PC | 96.534,43 | I | 149.629,55 | ECP | 4.297.581,64 | EC | 53.095,12 |
| | | | CS | 4.907.929,88 | TP | 319.009,46 | FPV | 0,00 | | | TR | 291.338,78 |
| TOTALE MISSIONE 1 | Servizi istituzionali, generali e di gestione | | RS | 112.850.780,07 | PR | 44.895.011,15 | R | -3.533.250,56 | | | EP | 64.422.518,36 |
| | | | CP | 317.930.313,91 | PC | 156.576.223,39 | I | 203.442.520,13 | ECP | 74.292.185,39 | EC | 46.866.296,74 |
| | | | CS | 390.585.485,59 | TP | 201.471.234,54 | FPV | 40.195.608,39 | | | TR | 111.288.815,10 |

CONTO DEL BILANCIO - GESTIONE DELLE SPESE

| MISSIONE, PROGRAMMA, TITOLO | DENOMINAZIONE | RESIDUI PASSIVI AL 1/1/2018 (RS) | | PAGAMENTI IN C/RESIDUI (PR) | | RIACCERTAMENTO RESIDUI (R) | | | | RESIDUI PASSIVI DA ESERCIZI PRECEDENTI (EP=RS-PR+R) | | |
|-----------------------------------|--------------------------------|---|-----------|-----------------------------------|-----------|--------------------------------------|------------|---|------------|--|-----------|-------------|
| | | PREVISIONI DEFINITIVE DI COMPETENZA (CP) | | PAGAMENTI IN C/COMPETENZA (PC) | | IMPEGNI (I) | | ECONOMIE DI COMPETENZA (ECP=CP-I-FPV) | | RESIDUI PASSIVI DA ESERCIZIO DI COMPETENZA (EC=I-PC) | | |
| | | PREVISIONI DEFINITIVE DI CASSA (CS) | | TOTALE PAGAMENTI (TP=PR+PC) | | FONDO PLURIENNALE VINCOLATO (FPV) | | | | TOTALE RESIDUI PASSIVI DA RIPORTARE (TR=EP+EC) | | |
| MISSIONE 2 | Giustizia | | | | | | | | | | | |
| 0201 | Programma 01 | Uffici giudiziari | | | | | | | | | | |
| | Titolo 1 | Spese correnti | RS | 0,00 | PR | 0,00 | R | 0,00 | | | EP | 0,00 |
| | | | CP | 0,00 | PC | 0,00 | I | 0,00 | ECP | 0,00 | EC | 0,00 |
| | | | CS | 0,00 | TP | 0,00 | FPV | 0,00 | | | TR | 0,00 |
| | Titolo 2 | Spese in conto capitale | RS | 0,00 | PR | 0,00 | R | 0,00 | | | EP | 0,00 |
| | | | CP | 0,00 | PC | 0,00 | I | 0,00 | ECP | 0,00 | EC | 0,00 |
| | | | CS | 0,00 | TP | 0,00 | FPV | 0,00 | | | TR | 0,00 |
| | Totale Programma 01 | Uffici giudiziari | RS | 0,00 | PR | 0,00 | R | 0,00 | | | EP | 0,00 |
| | | | CP | 0,00 | PC | 0,00 | I | 0,00 | ECP | 0,00 | EC | 0,00 |
| | | | CS | 0,00 | TP | 0,00 | FPV | 0,00 | | | TR | 0,00 |
| 0202 | Programma 02 | Casa circondariale e altri servizi | | | | | | | | | | |
| | Titolo 1 | Spese correnti | RS | 0,00 | PR | 0,00 | R | 0,00 | | | EP | 0,00 |
| | | | CP | 0,00 | PC | 0,00 | I | 0,00 | ECP | 0,00 | EC | 0,00 |
| | | | CS | 0,00 | TP | 0,00 | FPV | 0,00 | | | TR | 0,00 |
| | Titolo 2 | Spese in conto capitale | RS | 0,00 | PR | 0,00 | R | 0,00 | | | EP | 0,00 |
| | | | CP | 0,00 | PC | 0,00 | I | 0,00 | ECP | 0,00 | EC | 0,00 |
| | | | CS | 0,00 | TP | 0,00 | FPV | 0,00 | | | TR | 0,00 |
| | Totale Programma 02 | Casa circondariale e altri servizi | RS | 0,00 | PR | 0,00 | R | 0,00 | | | EP | 0,00 |
| | | | CP | 0,00 | PC | 0,00 | I | 0,00 | ECP | 0,00 | EC | 0,00 |
| | | | CS | 0,00 | TP | 0,00 | FPV | 0,00 | | | TR | 0,00 |

CONTO DEL BILANCIO - GESTIONE DELLE SPESE

| MISSIONE, PROGRAMMA, TITOLO | DENOMINAZIONE | RESIDUI PASSIVI AL 1/1/2018 (RS) | | PAGAMENTI IN C/RESIDUI (PR) | | RIACCERTAMENTO RESIDUI (R) | | | | RESIDUI PASSIVI DA ESERCIZI PRECEDENTI (EP=RS-PR+R) | | |
|-----------------------------------|--------------------------|---|-----------|-----------------------------------|-----------|--------------------------------------|------------|---|------------|--|-----------|-------------|
| | | PREVISIONI DEFINITIVE DI COMPETENZA (CP) | | PAGAMENTI IN C/COMPETENZA (PC) | | IMPEGNI (I) | | ECONOMIE DI COMPETENZA (ECP=CP-I-FPV) | | RESIDUI PASSIVI DA ESERCIZIO DI COMPETENZA (EC=I-PC) | | |
| | | PREVISIONI DEFINITIVE DI CASSA (CS) | | TOTALE PAGAMENTI (TP=PR+PC) | | FONDO PLURIENNALE VINCOLATO (FPV) | | | | TOTALE RESIDUI PASSIVI DA RIPORTARE (TR=EP+EC) | | |
| 0203 | Programma 03 | Politica regionale unitaria per la giustizia (solo per le Regioni) | | | | | | | | | | |
| | Titolo 1 | Spese correnti | RS | 0,00 | PR | 0,00 | R | 0,00 | | | EP | 0,00 |
| | | | CP | 0,00 | PC | 0,00 | I | 0,00 | ECP | 0,00 | EC | 0,00 |
| | | | CS | 0,00 | TP | 0,00 | FPV | 0,00 | | | TR | 0,00 |
| | Titolo 2 | Spese in conto capitale | RS | 0,00 | PR | 0,00 | R | 0,00 | | | EP | 0,00 |
| | | | CP | 0,00 | PC | 0,00 | I | 0,00 | ECP | 0,00 | EC | 0,00 |
| | | | CS | 0,00 | TP | 0,00 | FPV | 0,00 | | | TR | 0,00 |
| | Totale | Politica regionale unitaria per la giustizia (solo per le | RS | 0,00 | PR | 0,00 | R | 0,00 | | | EP | 0,00 |
| | Programma 03 | Regioni) | CP | 0,00 | PC | 0,00 | I | 0,00 | ECP | 0,00 | EC | 0,00 |
| | | | CS | 0,00 | TP | 0,00 | FPV | 0,00 | | | TR | 0,00 |
| | TOTALE MISSIONE 2 | Giustizia | RS | 0,00 | PR | 0,00 | R | 0,00 | | | EP | 0,00 |
| | | | CP | 0,00 | PC | 0,00 | I | 0,00 | ECP | 0,00 | EC | 0,00 |
| | | | CS | 0,00 | TP | 0,00 | FPV | 0,00 | | | TR | 0,00 |

CONTO DEL BILANCIO - GESTIONE DELLE SPESE

| MISSIONE, PROGRAMMA, TITOLO | DENOMINAZIONE | RESIDUI PASSIVI AL 1/1/2018 (RS) | | PAGAMENTI IN C/RESIDUI (PR) | | RIACCERTAMENTO RESIDUI (R) | | RESIDUI PASSIVI DA ESERCIZI PRECEDENTI (EP=RS-PR+R) | | | |
|-----------------------------------|---|---|-------------|-----------------------------------|-------------|--------------------------------------|-------------|---|-------------|--|-------------|
| | | PREVISIONI DEFINITIVE DI COMPETENZA (CP) | | PAGAMENTI IN C/COMPETENZA (PC) | | IMPEGNI (I) | | ECONOMIE DI COMPETENZA (ECP=CP-I-FPV) | | RESIDUI PASSIVI DA ESERCIZIO DI COMPETENZA (EC=I-PC) | |
| | | PREVISIONI DEFINITIVE DI CASSA (CS) | | TOTALE PAGAMENTI (TP=PR+PC) | | FONDO PLURIENNALE VINCOLATO (FPV) | | | | TOTALE RESIDUI PASSIVI DA RIPORTARE (TR=EP+EC) | |
| MISSIONE 3 | Ordine pubblico e sicurezza | | | | | | | | | | |
| 0301 Programma 01 | Polizia locale e amministrativa | | | | | | | | | | |
| Titolo 1 | Spese correnti | RS | 0,00 | PR | 0,00 | R | 0,00 | | | EP | 0,00 |
| | | CP | 0,00 | PC | 0,00 | I | 0,00 | ECP | 0,00 | EC | 0,00 |
| | | CS | 0,00 | TP | 0,00 | FPV | 0,00 | | | TR | 0,00 |
| Titolo 2 | Spese in conto capitale | RS | 0,00 | PR | 0,00 | R | 0,00 | | | EP | 0,00 |
| | | CP | 0,00 | PC | 0,00 | I | 0,00 | ECP | 0,00 | EC | 0,00 |
| | | CS | 0,00 | TP | 0,00 | FPV | 0,00 | | | TR | 0,00 |
| Titolo 3 | Spese per incremento attività finanziarie | RS | 0,00 | PR | 0,00 | R | 0,00 | | | EP | 0,00 |
| | | CP | 0,00 | PC | 0,00 | I | 0,00 | ECP | 0,00 | EC | 0,00 |
| | | CS | 0,00 | TP | 0,00 | FPV | 0,00 | | | TR | 0,00 |
| Totale Programma 01 | Polizia locale e amministrativa | RS | 0,00 | PR | 0,00 | R | 0,00 | | | EP | 0,00 |
| | | CP | 0,00 | PC | 0,00 | I | 0,00 | ECP | 0,00 | EC | 0,00 |
| | | CS | 0,00 | TP | 0,00 | FPV | 0,00 | | | TR | 0,00 |

CONTO DEL BILANCIO - GESTIONE DELLE SPESE

| MISSIONE, PROGRAMMA, TITOLO | DENOMINAZIONE | RESIDUI PASSIVI AL 1/1/2018 (RS) | | PAGAMENTI IN C/RESIDUI (PR) | | RIACCERTAMENTO RESIDUI (R) | | RESIDUI PASSIVI DA ESERCIZI PRECEDENTI (EP=RS-PR+R) | | | |
|-----------------------------------|--|--|---------------------|-----------------------------------|---------------------|--------------------------------------|---------------------|---|------------------|--|-------------------|
| | | PREVISIONI DEFINITIVE DI COMPETENZA (CP) | | PAGAMENTI IN C/COMPETENZA (PC) | | IMPEGNI (I) | | ECONOMIE DI COMPETENZA (ECP=CP-I-FPV) | | RESIDUI PASSIVI DA ESERCIZIO DI COMPETENZA (EC=I-PC) | |
| | | PREVISIONI DEFINITIVE DI CASSA (CS) | | TOTALE PAGAMENTI (TP=PR+PC) | | FONDO PLURIENNALE VINCOLATO (FPV) | | | | TOTALE RESIDUI PASSIVI DA RIPORTARE (TR=EP+EC) | |
| 0302 | Programma 02 | Sistema integrato di sicurezza urbana | | | | | | | | | |
| Titolo 1 | Spese correnti | RS | 615.004,00 | PR | 610.679,15 | R | -4.324,85 | | | EP | 0,00 |
| | | CP | 1.387.483,62 | PC | 827.422,61 | I | 1.310.416,06 | ECP | 13.592,56 | EC | 482.993,45 |
| | | CS | 1.939.012,62 | TP | 1.438.101,76 | FPV | 63.475,00 | | | TR | 482.993,45 |
| Titolo 2 | Spese in conto capitale | RS | 882.050,00 | PR | 879.635,00 | R | 0,00 | | | EP | 2.415,00 |
| | | CP | 891.254,63 | PC | 843.204,63 | I | 853.204,63 | ECP | 0,00 | EC | 10.000,00 |
| | | CS | 1.735.254,63 | TP | 1.722.839,63 | FPV | 38.050,00 | | | TR | 12.415,00 |
| Titolo 3 | Spese per incremento attività finanziarie | RS | 0,00 | PR | 0,00 | R | 0,00 | | | EP | 0,00 |
| | | CP | 0,00 | PC | 0,00 | I | 0,00 | ECP | 0,00 | EC | 0,00 |
| | | CS | 0,00 | TP | 0,00 | FPV | 0,00 | | | TR | 0,00 |
| Totale Programma 02 | Sistema integrato di sicurezza urbana | RS | 1.497.054,00 | PR | 1.490.314,15 | R | -4.324,85 | | | EP | 2.415,00 |
| | | CP | 2.278.738,25 | PC | 1.670.627,24 | I | 2.163.620,69 | ECP | 13.592,56 | EC | 492.993,45 |
| | | CS | 3.674.267,25 | TP | 3.160.941,39 | FPV | 101.525,00 | | | TR | 495.408,45 |

CONTO DEL BILANCIO - GESTIONE DELLE SPESE

| MISSIONE, PROGRAMMA, TITOLO | DENOMINAZIONE | RESIDUI PASSIVI AL 1/1/2018 (RS) | | PAGAMENTI IN C/RESIDUI (PR) | | RIACCERTAMENTO RESIDUI (R) | | RESIDUI PASSIVI DA ESERCIZI PRECEDENTI (EP=RS-PR+R) | | | | |
|-----------------------------------|------------------------------------|---|-----------|-----------------------------------|-----------|--------------------------------------|------------|---|------------|--|-----------------|-------------------|
| | | PREVISIONI DEFINITIVE DI COMPETENZA (CP) | | PAGAMENTI IN C/COMPETENZA (PC) | | IMPEGNI (I) | | ECONOMIE DI COMPETENZA (ECP=CP-I-FPV) | | RESIDUI PASSIVI DA ESERCIZIO DI COMPETENZA (EC=I-PC) | | |
| | | PREVISIONI DEFINITIVE DI CASSA (CS) | | TOTALE PAGAMENTI (TP=PR+PC) | | FONDO PLURIENNALE VINCOLATO (FPV) | | | | TOTALE RESIDUI PASSIVI DA RIPORTARE (TR=EP+EC) | | |
| 0303 | Programma 03 | Politica regionale unitaria per la giustizia (solo per le Regioni) | | | | | | | | | | |
| | Titolo 1 | Spese correnti | RS | 0,00 | PR | 0,00 | R | 0,00 | | EP | 0,00 | |
| | | | CP | 0,00 | PC | 0,00 | I | 0,00 | ECP | 0,00 | EC | 0,00 |
| | | | CS | 0,00 | TP | 0,00 | FPV | 0,00 | | | TR | 0,00 |
| | Titolo 2 | Spese in conto capitale | RS | 0,00 | PR | 0,00 | R | 0,00 | | EP | 0,00 | |
| | | | CP | 0,00 | PC | 0,00 | I | 0,00 | ECP | 0,00 | EC | 0,00 |
| | | | CS | 0,00 | TP | 0,00 | FPV | 0,00 | | | TR | 0,00 |
| | Titolo 3 | Spese per incremento attività finanziarie | RS | 0,00 | PR | 0,00 | R | 0,00 | | EP | 0,00 | |
| | | | CP | 0,00 | PC | 0,00 | I | 0,00 | ECP | 0,00 | EC | 0,00 |
| | | | CS | 0,00 | TP | 0,00 | FPV | 0,00 | | | TR | 0,00 |
| | Totale | Politica regionale unitaria per la giustizia (solo per le | RS | 0,00 | PR | 0,00 | R | 0,00 | | EP | 0,00 | |
| | Programma 03 | Regioni) | CP | 0,00 | PC | 0,00 | I | 0,00 | ECP | 0,00 | EC | 0,00 |
| | | | CS | 0,00 | TP | 0,00 | FPV | 0,00 | | | TR | 0,00 |
| TOTALE MISSIONE 3 | Ordine pubblico e sicurezza | | RS | 1.497.054,00 | PR | 1.490.314,15 | R | -4.324,85 | | EP | 2.415,00 | |
| | | | CP | 2.278.738,25 | PC | 1.670.627,24 | I | 2.163.620,69 | ECP | 13.592,56 | EC | 492.993,45 |
| | | | CS | 3.674.267,25 | TP | 3.160.941,39 | FPV | 101.525,00 | | | TR | 495.408,45 |

CONTO DEL BILANCIO - GESTIONE DELLE SPESE

| MISSIONE, PROGRAMMA, TITOLO | DENOMINAZIONE | RESIDUI PASSIVI AL 1/1/2018 (RS) | | PAGAMENTI IN C/RESIDUI (PR) | | RIACCERTAMENTO RESIDUI (R) | | | | RESIDUI PASSIVI DA ESERCIZI PRECEDENTI (EP=RS-PR+R) | |
|-----------------------------------|---|---|---------------------|-----------------------------------|---------------------|--------------------------------------|---------------------|---|-------------------|--|---------------------|
| | | PREVISIONI DEFINITIVE DI COMPETENZA (CP) | | PAGAMENTI IN C/COMPETENZA (PC) | | IMPEGNI (I) | | ECONOMIE DI COMPETENZA (ECP=CP-I-FPV) | | RESIDUI PASSIVI DA ESERCIZIO DI COMPETENZA (EC=I-PC) | |
| | | PREVISIONI DEFINITIVE DI CASSA (CS) | | TOTALE PAGAMENTI (TP=PR+PC) | | FONDO PLURIENNALE VINCOLATO (FPV) | | | | TOTALE RESIDUI PASSIVI DA RIPORTARE (TR=EP+EC) | |
| MISSIONE 4 | Istruzione e diritto allo studio | | | | | | | | | | |
| 0401 Programma 01 | Istruzione prescolastica | | | | | | | | | | |
| Titolo 1 | Spese correnti | RS | 1.459.772,97 | PR | 1.423.205,65 | R | -32.700,57 | | | EP | 3.866,75 |
| | | CP | 7.691.853,08 | PC | 374.790,49 | I | 6.342.950,49 | ECP | 959.849,94 | EC | 5.968.160,00 |
| | | CS | 8.762.573,40 | TP | 1.797.996,14 | FPV | 389.052,65 | | | TR | 5.972.026,75 |
| Titolo 2 | Spese in conto capitale | RS | 0,00 | PR | 0,00 | R | 0,00 | | | EP | 0,00 |
| | | CP | 0,00 | PC | 0,00 | I | 0,00 | ECP | 0,00 | EC | 0,00 |
| | | CS | 0,00 | TP | 0,00 | FPV | 0,00 | | | TR | 0,00 |
| Titolo 3 | Spese per incremento attività finanziarie | RS | 0,00 | PR | 0,00 | R | 0,00 | | | EP | 0,00 |
| | | CP | 0,00 | PC | 0,00 | I | 0,00 | ECP | 0,00 | EC | 0,00 |
| | | CS | 0,00 | TP | 0,00 | FPV | 0,00 | | | TR | 0,00 |
| Totale Programma 01 | Istruzione prescolastica | RS | 1.459.772,97 | PR | 1.423.205,65 | R | -32.700,57 | | | EP | 3.866,75 |
| | | CP | 7.691.853,08 | PC | 374.790,49 | I | 6.342.950,49 | ECP | 959.849,94 | EC | 5.968.160,00 |
| | | CS | 8.762.573,40 | TP | 1.797.996,14 | FPV | 389.052,65 | | | TR | 5.972.026,75 |

CONTO DEL BILANCIO - GESTIONE DELLE SPESE

| MISSIONE, PROGRAMMA, TITOLO | DENOMINAZIONE | RESIDUI PASSIVI AL 1/1/2018 (RS) | | PAGAMENTI IN C/RESIDUI (PR) | | RIACCERTAMENTO RESIDUI (R) | | RESIDUI PASSIVI DA ESERCIZI PRECEDENTI (EP=RS-PR+R) | | | |
|-----------------------------------|---|---|---------------|-----------------------------------|---------------|--------------------------------------|---------------|---|--------------|--|---------------|
| | | PREVISIONI DEFINITIVE DI COMPETENZA (CP) | | PAGAMENTI IN C/COMPETENZA (PC) | | IMPEGNI (I) | | ECONOMIE DI COMPETENZA (ECP=CP-I-FPV) | | RESIDUI PASSIVI DA ESERCIZIO DI COMPETENZA (EC=I-PC) | |
| | | PREVISIONI DEFINITIVE DI CASSA (CS) | | TOTALE PAGAMENTI (TP=PR+PC) | | FONDO PLURIENNALE VINCOLATO (FPV) | | | | TOTALE RESIDUI PASSIVI DA RIPORTARE (TR=EP+EC) | |
| 0402 | Programma 02 | Altri ordini di istruzione non universitaria | | | | | | | | | |
| Titolo 1 | Spese correnti | RS | 1.239.217,12 | PR | 1.152.423,25 | R | -31.341,03 | | | EP | 55.452,84 |
| | | CP | 17.284.818,42 | PC | 12.181.509,06 | I | 13.874.239,64 | ECP | 1.044.997,21 | EC | 1.692.730,58 |
| | | CS | 16.158.453,97 | TP | 13.333.932,31 | FPV | 2.365.581,57 | | | TR | 1.748.183,42 |
| Titolo 2 | Spese in conto capitale | RS | 24.517.442,31 | PR | 2.399.255,19 | R | -536.552,38 | | | EP | 21.581.634,74 |
| | | CP | 20.499.676,30 | PC | 6.526.320,62 | I | 8.841.563,49 | ECP | 4.180.847,90 | EC | 2.315.242,87 |
| | | CS | 37.539.853,70 | TP | 8.925.575,81 | FPV | 7.477.264,91 | | | TR | 23.896.877,61 |
| Titolo 3 | Spese per incremento attività finanziarie | RS | 0,00 | PR | 0,00 | R | 0,00 | | | EP | 0,00 |
| | | CP | 0,00 | PC | 0,00 | I | 0,00 | ECP | 0,00 | EC | 0,00 |
| | | CS | 0,00 | TP | 0,00 | FPV | 0,00 | | | TR | 0,00 |
| Totale | Programma 02 | Altri ordini di istruzione non universitaria | | | | | | | | | |
| | | RS | 25.756.659,43 | PR | 3.551.678,44 | R | -567.893,41 | | | EP | 21.637.087,58 |
| | | CP | 37.784.494,72 | PC | 18.707.829,68 | I | 22.715.803,13 | ECP | 5.225.845,11 | EC | 4.007.973,45 |
| | | CS | 53.698.307,67 | TP | 22.259.508,12 | FPV | 9.842.846,48 | | | TR | 25.645.061,03 |

CONTO DEL BILANCIO - GESTIONE DELLE SPESE

| MISSIONE, PROGRAMMA, TITOLO | DENOMINAZIONE | RESIDUI PASSIVI AL 1/1/2018 (RS) | | PAGAMENTI IN C/RESIDUI (PR) | | RIACCERTAMENTO RESIDUI (R) | | RESIDUI PASSIVI DA ESERCIZI PRECEDENTI (EP=RS-PR+R) | | | | |
|-----------------------------------|---------------------|--|-----------|-----------------------------------|-----------|--------------------------------------|------------|---|------------|--|-------------|-------------|
| | | PREVISIONI DEFINITIVE DI COMPETENZA (CP) | | PAGAMENTI IN C/COMPETENZA (PC) | | IMPEGNI (I) | | ECONOMIE DI COMPETENZA (ECP=CP-I-FPV) | | RESIDUI PASSIVI DA ESERCIZIO DI COMPETENZA (EC=I-PC) | | |
| | | PREVISIONI DEFINITIVE DI CASSA (CS) | | TOTALE PAGAMENTI (TP=PR+PC) | | FONDO PLURIENNALE VINCOLATO (FPV) | | | | TOTALE RESIDUI PASSIVI DA RIPORTARE (TR=EP+EC) | | |
| 0403 | Programma 03 | Edilizia scolastica (solo per le Regioni) | | | | | | | | | | |
| | Titolo 1 | Spese correnti | RS | 0,00 | PR | 0,00 | R | 0,00 | | EP | 0,00 | |
| | | | CP | 17.300,00 | PC | 0,00 | I | 0,00 | ECP | 17.300,00 | EC | 0,00 |
| | | | CS | 17.300,00 | TP | 0,00 | FPV | 0,00 | | | TR | 0,00 |
| | Titolo 2 | Spese in conto capitale | RS | 0,00 | PR | 0,00 | R | 0,00 | | EP | 0,00 | |
| | | | CP | 0,00 | PC | 0,00 | I | 0,00 | ECP | 0,00 | EC | 0,00 |
| | | | CS | 0,00 | TP | 0,00 | FPV | 0,00 | | | TR | 0,00 |
| | Titolo 3 | Spese per incremento attività finanziarie | RS | 0,00 | PR | 0,00 | R | 0,00 | | EP | 0,00 | |
| | | | CP | 0,00 | PC | 0,00 | I | 0,00 | ECP | 0,00 | EC | 0,00 |
| | | | CS | 0,00 | TP | 0,00 | FPV | 0,00 | | | TR | 0,00 |
| | Totale | Programma 03 | RS | 0,00 | PR | 0,00 | R | 0,00 | | EP | 0,00 | |
| | | | CP | 17.300,00 | PC | 0,00 | I | 0,00 | ECP | 17.300,00 | EC | 0,00 |
| | | | CS | 17.300,00 | TP | 0,00 | FPV | 0,00 | | | TR | 0,00 |

CONTO DEL BILANCIO - GESTIONE DELLE SPESE

| MISSIONE, PROGRAMMA, TITOLO | DENOMINAZIONE | RESIDUI PASSIVI AL 1/1/2018 (RS) | | PAGAMENTI IN C/RESIDUI (PR) | | RIACCERTAMENTO RESIDUI (R) | | RESIDUI PASSIVI DA ESERCIZI PRECEDENTI (EP=RS-PR+R) | | | |
|-----------------------------------|--|---|----------------------|-----------------------------------|----------------------|--------------------------------------|----------------------|---|----------------------|--|----------------------|
| | | PREVISIONI DEFINITIVE DI COMPETENZA (CP) | | PAGAMENTI IN C/COMPETENZA (PC) | | IMPEGNI (I) | | ECONOMIE DI COMPETENZA (ECP=CP-I-FPV) | | RESIDUI PASSIVI DA ESERCIZIO DI COMPETENZA (EC=I-PC) | |
| | | PREVISIONI DEFINITIVE DI CASSA (CS) | | TOTALE PAGAMENTI (TP=PR+PC) | | FONDO PLURIENNALE VINCOLATO (FPV) | | | | TOTALE RESIDUI PASSIVI DA RIPORTARE (TR=EP+EC) | |
| 0404 | Programma 04 Istruzione universitaria | | | | | | | | | | |
| Titolo 1 | Spese correnti | RS | 7.136.306,38 | PR | 7.136.306,38 | R | 0,00 | | | EP | 0,00 |
| | | CP | 81.917.971,26 | PC | 45.429.209,09 | I | 58.356.489,90 | ECP | 23.537.769,09 | EC | 12.927.280,81 |
| | | CS | 89.030.565,37 | TP | 52.565.515,47 | FPV | 23.712,27 | | | TR | 12.927.280,81 |
| Titolo 2 | Spese in conto capitale | RS | 9.284.754,52 | PR | 4.897.133,79 | R | -2.043,18 | | | EP | 4.385.577,55 |
| | | CP | 1.800.000,00 | PC | 0,00 | I | 404.866,60 | ECP | 0,00 | EC | 404.866,60 |
| | | CS | 9.689.621,12 | TP | 4.897.133,79 | FPV | 1.395.133,40 | | | TR | 4.790.444,15 |
| Titolo 3 | Spese per incremento attività finanziarie | RS | 0,00 | PR | 0,00 | R | 0,00 | | | EP | 0,00 |
| | | CP | 0,00 | PC | 0,00 | I | 0,00 | ECP | 0,00 | EC | 0,00 |
| | | CS | 0,00 | TP | 0,00 | FPV | 0,00 | | | TR | 0,00 |
| Totale Programma 04 | Istruzione universitaria | RS | 16.421.060,90 | PR | 12.033.440,17 | R | -2.043,18 | | | EP | 4.385.577,55 |
| | | CP | 83.717.971,26 | PC | 45.429.209,09 | I | 58.761.356,50 | ECP | 23.537.769,09 | EC | 13.332.147,41 |
| | | CS | 98.720.186,49 | TP | 57.462.649,26 | FPV | 1.418.845,67 | | | TR | 17.717.724,96 |

CONTO DEL BILANCIO - GESTIONE DELLE SPESE

| MISSIONE, PROGRAMMA, TITOLO | DENOMINAZIONE | RESIDUI PASSIVI AL 1/1/2018 (RS) | | PAGAMENTI IN C/RESIDUI (PR) | | RIACCERTAMENTO RESIDUI (R) | | RESIDUI PASSIVI DA ESERCIZI PRECEDENTI (EP=RS-PR+R) | | | |
|-----------------------------------|--|---|------------------|-----------------------------------|-----------------|--------------------------------------|-------------|---|-----------------|--|-------------|
| | | PREVISIONI DEFINITIVE DI COMPETENZA (CP) | | PAGAMENTI IN C/COMPETENZA (PC) | | IMPEGNI (I) | | ECONOMIE DI COMPETENZA (ECP=CP-I-FPV) | | RESIDUI PASSIVI DA ESERCIZIO DI COMPETENZA (EC=I-PC) | |
| | | PREVISIONI DEFINITIVE DI CASSA (CS) | | TOTALE PAGAMENTI (TP=PR+PC) | | FONDO PLURIENNALE VINCOLATO (FPV) | | | | TOTALE RESIDUI PASSIVI DA RIPORTARE (TR=EP+EC) | |
| 0405 | Programma 05 Istruzione tecnica superiore | | | | | | | | | | |
| Titolo 1 | Spese correnti | RS | 4.042,00 | PR | 4.042,00 | R | 0,00 | | | EP | 0,00 |
| | | CP | 9.095,29 | PC | 0,00 | I | 0,00 | ECP | 9.095,29 | EC | 0,00 |
| | | CS | 13.137,29 | TP | 4.042,00 | FPV | 0,00 | | | TR | 0,00 |
| Titolo 2 | Spese in conto capitale | RS | 0,00 | PR | 0,00 | R | 0,00 | | | EP | 0,00 |
| | | CP | 0,00 | PC | 0,00 | I | 0,00 | ECP | 0,00 | EC | 0,00 |
| | | CS | 0,00 | TP | 0,00 | FPV | 0,00 | | | TR | 0,00 |
| Titolo 3 | Spese per incremento attività finanziarie | RS | 0,00 | PR | 0,00 | R | 0,00 | | | EP | 0,00 |
| | | CP | 0,00 | PC | 0,00 | I | 0,00 | ECP | 0,00 | EC | 0,00 |
| | | CS | 0,00 | TP | 0,00 | FPV | 0,00 | | | TR | 0,00 |
| Totale Programma 05 | Istruzione tecnica superiore | RS | 4.042,00 | PR | 4.042,00 | R | 0,00 | | | EP | 0,00 |
| | | CP | 9.095,29 | PC | 0,00 | I | 0,00 | ECP | 9.095,29 | EC | 0,00 |
| | | CS | 13.137,29 | TP | 4.042,00 | FPV | 0,00 | | | TR | 0,00 |

CONTO DEL BILANCIO - GESTIONE DELLE SPESE

| MISSIONE, PROGRAMMA, TITOLO | DENOMINAZIONE | RESIDUI PASSIVI AL 1/1/2018 (RS) | | PAGAMENTI IN C/RESIDUI (PR) | | RIACCERTAMENTO RESIDUI (R) | | RESIDUI PASSIVI DA ESERCIZI PRECEDENTI (EP=RS-PR+R) | | | |
|-----------------------------------|---|---|---------------------|-----------------------------------|---------------------|--------------------------------------|---------------------|---|-------------|--|-------------|
| | | PREVISIONI DEFINITIVE DI COMPETENZA (CP) | | PAGAMENTI IN C/COMPETENZA (PC) | | IMPEGNI (I) | | ECONOMIE DI COMPETENZA (ECP=CP-I-FPV) | | RESIDUI PASSIVI DA ESERCIZIO DI COMPETENZA (EC=I-PC) | |
| | | PREVISIONI DEFINITIVE DI CASSA (CS) | | TOTALE PAGAMENTI (TP=PR+PC) | | FONDO PLURIENNALE VINCOLATO (FPV) | | | | TOTALE RESIDUI PASSIVI DA RIPORTARE (TR=EP+EC) | |
| 0406 | Programma 06 | Servizi ausiliari all'istruzione | | | | | | | | | |
| Titolo 1 | Spese correnti | RS | 0,00 | PR | 0,00 | R | 0,00 | | EP | 0,00 | |
| | | CP | 6.073.642,28 | PC | 6.073.642,28 | I | 6.073.642,28 | ECP | 0,00 | EC | 0,00 |
| | | CS | 6.073.642,28 | TP | 6.073.642,28 | FPV | 0,00 | | | TR | 0,00 |
| Titolo 2 | Spese in conto capitale | RS | 0,00 | PR | 0,00 | R | 0,00 | | EP | 0,00 | |
| | | CP | 0,00 | PC | 0,00 | I | 0,00 | ECP | 0,00 | EC | 0,00 |
| | | CS | 0,00 | TP | 0,00 | FPV | 0,00 | | | TR | 0,00 |
| Titolo 3 | Spese per incremento attività finanziarie | RS | 0,00 | PR | 0,00 | R | 0,00 | | EP | 0,00 | |
| | | CP | 0,00 | PC | 0,00 | I | 0,00 | ECP | 0,00 | EC | 0,00 |
| | | CS | 0,00 | TP | 0,00 | FPV | 0,00 | | | TR | 0,00 |
| Totale Programma 06 | Servizi ausiliari all'istruzione | RS | 0,00 | PR | 0,00 | R | 0,00 | | EP | 0,00 | |
| | | CP | 6.073.642,28 | PC | 6.073.642,28 | I | 6.073.642,28 | ECP | 0,00 | EC | 0,00 |
| | | CS | 6.073.642,28 | TP | 6.073.642,28 | FPV | 0,00 | | | TR | 0,00 |

CONTO DEL BILANCIO - GESTIONE DELLE SPESE

| MISSIONE, PROGRAMMA, TITOLO | DENOMINAZIONE | RESIDUI PASSIVI AL 1/1/2018 (RS) | | PAGAMENTI IN C/RESIDUI (PR) | | RIACCERTAMENTO RESIDUI (R) | | | | RESIDUI PASSIVI DA ESERCIZI PRECEDENTI (EP=RS-PR+R) | | |
|-----------------------------------|---------------------|---|-----------|-----------------------------------|-----------|--------------------------------------|------------|---|------------|--|-----------|-------------|
| | | PREVISIONI DEFINITIVE DI COMPETENZA (CP) | | PAGAMENTI IN C/COMPETENZA (PC) | | IMPEGNI (I) | | ECONOMIE DI COMPETENZA (ECP=CP-I-FPV) | | RESIDUI PASSIVI DA ESERCIZIO DI COMPETENZA (EC=I-PC) | | |
| | | PREVISIONI DEFINITIVE DI CASSA (CS) | | TOTALE PAGAMENTI (TP=PR+PC) | | FONDO PLURIENNALE VINCOLATO (FPV) | | | | TOTALE RESIDUI PASSIVI DA RIPORTARE (TR=EP+EC) | | |
| 0407 | Programma 07 | Diritto allo studio | | | | | | | | | | |
| | Titolo 1 | Spese correnti | RS | 0,00 | PR | 0,00 | R | 0,00 | | | EP | 0,00 |
| | | | CP | 0,00 | PC | 0,00 | I | 0,00 | ECP | 0,00 | EC | 0,00 |
| | | | CS | 0,00 | TP | 0,00 | FPV | 0,00 | | | TR | 0,00 |
| | Titolo 2 | Spese in conto capitale | RS | 0,00 | PR | 0,00 | R | 0,00 | | | EP | 0,00 |
| | | | CP | 0,00 | PC | 0,00 | I | 0,00 | ECP | 0,00 | EC | 0,00 |
| | | | CS | 0,00 | TP | 0,00 | FPV | 0,00 | | | TR | 0,00 |
| | Titolo 3 | Spese per incremento attività finanziarie | RS | 0,00 | PR | 0,00 | R | 0,00 | | | EP | 0,00 |
| | | | CP | 0,00 | PC | 0,00 | I | 0,00 | ECP | 0,00 | EC | 0,00 |
| | | | CS | 0,00 | TP | 0,00 | FPV | 0,00 | | | TR | 0,00 |
| | Totale | Programma 07 | RS | 0,00 | PR | 0,00 | R | 0,00 | | | EP | 0,00 |
| | | | CP | 0,00 | PC | 0,00 | I | 0,00 | ECP | 0,00 | EC | 0,00 |
| | | | CS | 0,00 | TP | 0,00 | FPV | 0,00 | | | TR | 0,00 |

CONTO DEL BILANCIO - GESTIONE DELLE SPESE

| MISSIONE, PROGRAMMA, TITOLO | DENOMINAZIONE | RESIDUI PASSIVI AL 1/1/2018 (RS) | | PAGAMENTI IN C/RESIDUI (PR) | | RIACCERTAMENTO RESIDUI (R) | | RESIDUI PASSIVI DA ESERCIZI PRECEDENTI (EP=RS-PR+R) | | | |
|-----------------------------------|--|--|-----------------------|-----------------------------------|----------------------|--------------------------------------|----------------------|---|----------------------|--|----------------------|
| | | PREVISIONI DEFINITIVE DI COMPETENZA (CP) | | PAGAMENTI IN C/COMPETENZA (PC) | | IMPEGNI (I) | | ECONOMIE DI COMPETENZA (ECP=CP-I-FPV) | | RESIDUI PASSIVI DA ESERCIZIO DI COMPETENZA (EC=I-PC) | |
| | | PREVISIONI DEFINITIVE DI CASSA (CS) | | TOTALE PAGAMENTI (TP=PR+PC) | | FONDO PLURIENNALE VINCOLATO (FPV) | | | | TOTALE RESIDUI PASSIVI DA RIPORTARE (TR=EP+EC) | |
| 0408 | Programma 08 | Politica regionale unitaria per l'istruzione e il diritto allo studio (solo per le Regioni) | | | | | | | | | |
| Titolo 1 | Spese correnti | RS | 642.190,05 | PR | 494.638,11 | R | 0,00 | | | EP | 147.551,94 |
| | | CP | 1.927.519,93 | PC | 1.077.272,05 | I | 1.746.161,25 | ECP | 87.019,66 | EC | 668.889,20 |
| | | CS | 2.475.370,96 | TP | 1.571.910,16 | FPV | 94.339,02 | | | TR | 816.441,14 |
| Titolo 2 | Spese in conto capitale | RS | 0,00 | PR | 0,00 | R | 0,00 | | | EP | 0,00 |
| | | CP | 2.605.188,31 | PC | 2.252.061,52 | I | 2.252.061,52 | ECP | 353.126,79 | EC | 0,00 |
| | | CS | 2.605.188,31 | TP | 2.252.061,52 | FPV | 0,00 | | | TR | 0,00 |
| Titolo 3 | Spese per incremento attività finanziarie | RS | 0,00 | PR | 0,00 | R | 0,00 | | | EP | 0,00 |
| | | CP | 0,00 | PC | 0,00 | I | 0,00 | ECP | 0,00 | EC | 0,00 |
| | | CS | 0,00 | TP | 0,00 | FPV | 0,00 | | | TR | 0,00 |
| Totale Programma 08 | Politica regionale unitaria per l'istruzione e il diritto allo studio (solo per le Regioni) | RS | 642.190,05 | PR | 494.638,11 | R | 0,00 | | | EP | 147.551,94 |
| | | CP | 4.532.708,24 | PC | 3.329.333,57 | I | 3.998.222,77 | ECP | 440.146,45 | EC | 668.889,20 |
| | | CS | 5.080.559,27 | TP | 3.823.971,68 | FPV | 94.339,02 | | | TR | 816.441,14 |
| TOTALE MISSIONE 4 | Istruzione e diritto allo studio | RS | 44.283.725,35 | PR | 17.507.004,37 | R | -602.637,16 | | | EP | 26.174.083,82 |
| | | CP | 139.827.064,87 | PC | 73.914.805,11 | I | 97.891.975,17 | ECP | 30.190.005,88 | EC | 23.977.170,06 |
| | | CS | 172.365.706,40 | TP | 91.421.809,48 | FPV | 11.745.083,82 | | | TR | 50.151.253,88 |

CONTO DEL BILANCIO - GESTIONE DELLE SPESE

| MISSIONE, PROGRAMMA, TITOLO | DENOMINAZIONE | RESIDUI PASSIVI AL 1/1/2018 (RS) | | PAGAMENTI IN C/RESIDUI (PR) | | RIACCERTAMENTO RESIDUI (R) | | RESIDUI PASSIVI DA ESERCIZI PRECEDENTI (EP=RS-PR+R) | | | | |
|-----------------------------------|--|---|-----------|-----------------------------------|-----------|--------------------------------------|------------|---|------------|--|---------------------|---------------------|
| | | PREVISIONI DEFINITIVE DI COMPETENZA (CP) | | PAGAMENTI IN C/COMPETENZA (PC) | | IMPEGNI (I) | | ECONOMIE DI COMPETENZA (ECP=CP-I-FPV) | | RESIDUI PASSIVI DA ESERCIZIO DI COMPETENZA (EC=I-PC) | | |
| | | PREVISIONI DEFINITIVE DI CASSA (CS) | | TOTALE PAGAMENTI (TP=PR+PC) | | FONDO PLURIENNALE VINCOLATO (FPV) | | | | TOTALE RESIDUI PASSIVI DA RIPORTARE (TR=EP+EC) | | |
| MISSIONE 5 | Tutela e valorizzazione dei beni e delle attività culturali | | | | | | | | | | | |
| 0501 | Programma 01 | Valorizzazione dei beni di interesse storico | | | | | | | | | | |
| | Titolo 1 | Spese correnti | RS | 58.138,30 | PR | 42.738,30 | R | -9.000,00 | | EP | 6.400,00 | |
| | | | CP | 409.228,70 | PC | 166.856,54 | I | 209.625,92 | ECP | 155.138,04 | EC | 42.769,38 |
| | | | CS | 422.902,26 | TP | 209.594,84 | FPV | 44.464,74 | | | TR | 49.169,38 |
| | Titolo 2 | Spese in conto capitale | RS | 6.238.020,13 | PR | 1.534.137,96 | R | -244.585,35 | | EP | 4.459.296,82 | |
| | | | CP | 3.769.050,70 | PC | 1.189.370,04 | I | 1.292.858,59 | ECP | 255.258,30 | EC | 103.488,55 |
| | | | CS | 7.786.137,02 | TP | 2.723.508,00 | FPV | 2.220.933,81 | | | TR | 4.562.785,37 |
| | Titolo 3 | Spese per incremento attività finanziarie | RS | 0,00 | PR | 0,00 | R | 0,00 | | EP | 0,00 | |
| | | | CP | 0,00 | PC | 0,00 | I | 0,00 | ECP | 0,00 | EC | 0,00 |
| | | | CS | 0,00 | TP | 0,00 | FPV | 0,00 | | | TR | 0,00 |
| Totale | Programma 01 | Valorizzazione dei beni di interesse storico | RS | 6.296.158,43 | PR | 1.576.876,26 | R | -253.585,35 | | EP | 4.465.696,82 | |
| | | | CP | 4.178.279,40 | PC | 1.356.226,58 | I | 1.502.484,51 | ECP | 410.396,34 | EC | 146.257,93 |
| | | | CS | 8.209.039,28 | TP | 2.933.102,84 | FPV | 2.265.398,55 | | | TR | 4.611.954,75 |

CONTO DEL BILANCIO - GESTIONE DELLE SPESE

| MISSIONE, PROGRAMMA, TITOLO | DENOMINAZIONE | RESIDUI PASSIVI AL 1/1/2018 (RS) | | PAGAMENTI IN C/RESIDUI (PR) | | RIACCERTAMENTO RESIDUI (R) | | RESIDUI PASSIVI DA ESERCIZI PRECEDENTI (EP=RS-PR+R) | | | |
|-----------------------------------|--|--|----------------------|-----------------------------------|----------------------|--------------------------------------|----------------------|---|-------------------|--|----------------------|
| | | PREVISIONI DEFINITIVE DI COMPETENZA (CP) | | PAGAMENTI IN C/COMPETENZA (PC) | | IMPEGNI (I) | | ECONOMIE DI COMPETENZA (ECP=CP-I-FPV) | | RESIDUI PASSIVI DA ESERCIZIO DI COMPETENZA (EC=I-PC) | |
| | | PREVISIONI DEFINITIVE DI CASSA (CS) | | TOTALE PAGAMENTI (TP=PR+PC) | | FONDO PLURIENNALE VINCOLATO (FPV) | | | | TOTALE RESIDUI PASSIVI DA RIPORTARE (TR=EP+EC) | |
| 0502 | Programma 02 | Attività culturali e interventi diversi nel settore culturale | | | | | | | | | |
| Titolo 1 | Spese correnti | RS | 5.154.021,18 | PR | 5.098.548,78 | R | -28.972,40 | | | EP | 26.500,00 |
| | | CP | 34.457.850,84 | PC | 25.679.295,79 | I | 33.322.536,59 | ECP | 214.041,61 | EC | 7.643.240,80 |
| | | CS | 38.690.599,38 | TP | 30.777.844,57 | FPV | 921.272,64 | | | TR | 7.669.740,80 |
| Titolo 2 | Spese in conto capitale | RS | 6.100.528,00 | PR | 4.321.846,50 | R | 0,00 | | | EP | 1.778.681,50 |
| | | CP | 2.556.450,00 | PC | 1.510.000,00 | I | 2.531.080,40 | ECP | 369,60 | EC | 1.021.080,40 |
| | | CS | 8.631.978,00 | TP | 5.831.846,50 | FPV | 25.000,00 | | | TR | 2.799.761,90 |
| Titolo 3 | Spese per incremento attività finanziarie | RS | 0,00 | PR | 0,00 | R | 0,00 | | | EP | 0,00 |
| | | CP | 5.000.000,00 | PC | 4.999.999,99 | I | 4.999.999,99 | ECP | 0,01 | EC | 0,00 |
| | | CS | 5.000.000,00 | TP | 4.999.999,99 | FPV | 0,00 | | | TR | 0,00 |
| Totale Programma 02 | Attività culturali e interventi diversi nel settore culturale | RS | 11.254.549,18 | PR | 9.420.395,28 | R | -28.972,40 | | | EP | 1.805.181,50 |
| | | CP | 42.014.300,84 | PC | 32.189.295,78 | I | 40.853.616,98 | ECP | 214.411,22 | EC | 8.664.321,20 |
| | | CS | 52.322.577,38 | TP | 41.609.691,06 | FPV | 946.272,64 | | | TR | 10.469.502,70 |

CONTO DEL BILANCIO - GESTIONE DELLE SPESE

| MISSIONE, PROGRAMMA, TITOLO | DENOMINAZIONE | RESIDUI PASSIVI AL 1/1/2018 (RS) | | PAGAMENTI IN C/RESIDUI (PR) | | RIACCERTAMENTO RESIDUI (R) | | RESIDUI PASSIVI DA ESERCIZI PRECEDENTI (EP=RS-PR+R) | | | |
|-----------------------------------|--|--|----------------------|-----------------------------------|----------------------|--------------------------------------|----------------------|---|---------------------|--|----------------------|
| | | PREVISIONI DEFINITIVE DI COMPETENZA (CP) | | PAGAMENTI IN C/COMPETENZA (PC) | | IMPEGNI (I) | | ECONOMIE DI COMPETENZA (ECP=CP-I-FPV) | | RESIDUI PASSIVI DA ESERCIZIO DI COMPETENZA (EC=I-PC) | |
| | | PREVISIONI DEFINITIVE DI CASSA (CS) | | TOTALE PAGAMENTI (TP=PR+PC) | | FONDO PLURIENNALE VINCOLATO (FPV) | | | | TOTALE RESIDUI PASSIVI DA RIPORTARE (TR=EP+EC) | |
| 0503 | Programma 03 | Politica regionale unitaria per la tutela dei beni e delle attività culturali (solo per le Regioni) | | | | | | | | | |
| Titolo 1 | Spese correnti | RS | 0,00 | PR | 0,00 | R | 0,00 | | | EP | 0,00 |
| | | CP | 0,00 | PC | 0,00 | I | 0,00 | ECP | 0,00 | EC | 0,00 |
| | | CS | 0,00 | TP | 0,00 | FPV | 0,00 | | | TR | 0,00 |
| Titolo 2 | Spese in conto capitale | RS | 578.527,73 | PR | 204.183,83 | R | 0,00 | | | EP | 374.343,90 |
| | | CP | 14.075.246,69 | PC | 7.033.486,62 | I | 8.993.085,08 | ECP | 4.343.099,59 | EC | 1.959.598,46 |
| | | CS | 13.914.712,40 | TP | 7.237.670,45 | FPV | 739.062,02 | | | TR | 2.333.942,36 |
| Titolo 3 | Spese per incremento attività finanziarie | RS | 0,00 | PR | 0,00 | R | 0,00 | | | EP | 0,00 |
| | | CP | 0,00 | PC | 0,00 | I | 0,00 | ECP | 0,00 | EC | 0,00 |
| | | CS | 0,00 | TP | 0,00 | FPV | 0,00 | | | TR | 0,00 |
| Totale Programma 03 | Politica regionale unitaria per la tutela dei beni e delle attività culturali (solo per le Regioni) | RS | 578.527,73 | PR | 204.183,83 | R | 0,00 | | | EP | 374.343,90 |
| | | CP | 14.075.246,69 | PC | 7.033.486,62 | I | 8.993.085,08 | ECP | 4.343.099,59 | EC | 1.959.598,46 |
| | | CS | 13.914.712,40 | TP | 7.237.670,45 | FPV | 739.062,02 | | | TR | 2.333.942,36 |
| TOTALE MISSIONE 5 | Tutela e valorizzazione dei beni e delle attività culturali | RS | 18.129.235,34 | PR | 11.201.455,37 | R | -282.557,75 | | | EP | 6.645.222,22 |
| | | CP | 60.267.826,93 | PC | 40.579.008,98 | I | 51.349.186,57 | ECP | 4.967.907,15 | EC | 10.770.177,59 |
| | | CS | 74.446.329,06 | TP | 51.780.464,35 | FPV | 3.950.733,21 | | | TR | 17.415.399,81 |

CONTO DEL BILANCIO - GESTIONE DELLE SPESE

| MISSIONE, PROGRAMMA, TITOLO | DENOMINAZIONE | RESIDUI PASSIVI AL 1/1/2018 (RS) | | PAGAMENTI IN C/RESIDUI (PR) | | RIACCERTAMENTO RESIDUI (R) | | RESIDUI PASSIVI DA ESERCIZI PRECEDENTI (EP=RS-PR+R) | | | | |
|-----------------------------------|--|---|-----------|-----------------------------------|-----------|--------------------------------------|------------|---|------------|--|---------------------|---------------------|
| | | PREVISIONI DEFINITIVE DI COMPETENZA (CP) | | PAGAMENTI IN C/COMPETENZA (PC) | | IMPEGNI (I) | | ECONOMIE DI COMPETENZA (ECP=CP-I-FPV) | | RESIDUI PASSIVI DA ESERCIZIO DI COMPETENZA (EC=I-PC) | | |
| | | PREVISIONI DEFINITIVE DI CASSA (CS) | | TOTALE PAGAMENTI (TP=PR+PC) | | FONDO PLURIENNALE VINCOLATO (FPV) | | | | TOTALE RESIDUI PASSIVI DA RIPORTARE (TR=EP+EC) | | |
| MISSIONE 6 | Politiche giovanili, sport e tempo libero | | | | | | | | | | | |
| 0601 | Programma 01 | Sport e tempo libero | | | | | | | | | | |
| | Titolo 1 | Spese correnti | RS | 235.780,38 | PR | 196.250,85 | R | -3.529,53 | | EP | 36.000,00 | |
| | | | CP | 3.000.806,00 | PC | 2.040.978,20 | I | 2.805.628,20 | ECP | 24.577,80 | EC | 764.650,00 |
| | | | CS | 3.065.986,38 | TP | 2.237.229,05 | FPV | 170.600,00 | | | TR | 800.650,00 |
| | Titolo 2 | Spese in conto capitale | RS | 4.041.291,42 | PR | 1.392.431,81 | R | -170.738,65 | | EP | 2.478.120,96 | |
| | | | CP | 1.773.405,86 | PC | 470.191,46 | I | 512.871,40 | ECP | 17.829,01 | EC | 42.679,94 |
| | | | CS | 4.571.991,83 | TP | 1.862.623,27 | FPV | 1.242.705,45 | | | TR | 2.520.800,90 |
| | Titolo 3 | Spese per incremento attività finanziarie | RS | 0,00 | PR | 0,00 | R | 0,00 | | EP | 0,00 | |
| | | | CP | 0,00 | PC | 0,00 | I | 0,00 | ECP | 0,00 | EC | 0,00 |
| | | | CS | 0,00 | TP | 0,00 | FPV | 0,00 | | | TR | 0,00 |
| Totale | Programma 01 | Sport e tempo libero | RS | 4.277.071,80 | PR | 1.588.682,66 | R | -174.268,18 | | EP | 2.514.120,96 | |
| | | | CP | 4.774.211,86 | PC | 2.511.169,66 | I | 3.318.499,60 | ECP | 42.406,81 | EC | 807.329,94 |
| | | | CS | 7.637.978,21 | TP | 4.099.852,32 | FPV | 1.413.305,45 | | | TR | 3.321.450,90 |

CONTO DEL BILANCIO - GESTIONE DELLE SPESE

| MISSIONE, PROGRAMMA, TITOLO | DENOMINAZIONE | RESIDUI PASSIVI AL 1/1/2018 (RS) | | PAGAMENTI IN C/RESIDUI (PR) | | RIACCERTAMENTO RESIDUI (R) | | RESIDUI PASSIVI DA ESERCIZI PRECEDENTI (EP=RS-PR+R) | | | |
|-----------------------------------|---|---|---------------|-----------------------------------|--------------|--------------------------------------|--------------|---|---------------|--|------------|
| | | PREVISIONI DEFINITIVE DI COMPETENZA (CP) | | PAGAMENTI IN C/COMPETENZA (PC) | | IMPEGNI (I) | | ECONOMIE DI COMPETENZA (ECP=CP-I-FPV) | | RESIDUI PASSIVI DA ESERCIZIO DI COMPETENZA (EC=I-PC) | |
| | | PREVISIONI DEFINITIVE DI CASSA (CS) | | TOTALE PAGAMENTI (TP=PR+PC) | | FONDO PLURIENNALE VINCOLATO (FPV) | | | | TOTALE RESIDUI PASSIVI DA RIPORTARE (TR=EP+EC) | |
| 0602 | Programma 02 | Giovani | | | | | | | | | |
| Titolo 1 | Spese correnti | RS | 30.279,60 | PR | 30.279,60 | R | 0,00 | | | EP | 0,00 |
| | | CP | 17.093.986,33 | PC | 1.834.230,00 | I | 1.941.830,00 | ECP | 13.658.207,33 | EC | 107.600,00 |
| | | CS | 15.630.316,93 | TP | 1.864.509,60 | FPV | 1.493.949,00 | | | TR | 107.600,00 |
| Titolo 2 | Spese in conto capitale | RS | 0,00 | PR | 0,00 | R | 0,00 | | | EP | 0,00 |
| | | CP | 0,00 | PC | 0,00 | I | 0,00 | ECP | 0,00 | EC | 0,00 |
| | | CS | 0,00 | TP | 0,00 | FPV | 0,00 | | | TR | 0,00 |
| Titolo 3 | Spese per incremento attività finanziarie | RS | 0,00 | PR | 0,00 | R | 0,00 | | | EP | 0,00 |
| | | CP | 0,00 | PC | 0,00 | I | 0,00 | ECP | 0,00 | EC | 0,00 |
| | | CS | 0,00 | TP | 0,00 | FPV | 0,00 | | | TR | 0,00 |
| Totale | Programma 02 | Giovani | | | | | | | | | |
| | | RS | 30.279,60 | PR | 30.279,60 | R | 0,00 | | | EP | 0,00 |
| | | CP | 17.093.986,33 | PC | 1.834.230,00 | I | 1.941.830,00 | ECP | 13.658.207,33 | EC | 107.600,00 |
| | | CS | 15.630.316,93 | TP | 1.864.509,60 | FPV | 1.493.949,00 | | | TR | 107.600,00 |

CONTO DEL BILANCIO - GESTIONE DELLE SPESE

| MISSIONE, PROGRAMMA, TITOLO | DENOMINAZIONE | RESIDUI PASSIVI AL 1/1/2018 (RS) | | PAGAMENTI IN C/RESIDUI (PR) | | RIACCERTAMENTO RESIDUI (R) | | RESIDUI PASSIVI DA ESERCIZI PRECEDENTI (EP=RS-PR+R) | | | |
|-----------------------------------|--|--|----------------------|-----------------------------------|---------------------|--------------------------------------|---------------------|---|----------------------|--|---------------------|
| | | PREVISIONI DEFINITIVE DI COMPETENZA (CP) | | PAGAMENTI IN C/COMPETENZA (PC) | | IMPEGNI (I) | | ECONOMIE DI COMPETENZA (ECP=CP-I-FPV) | | RESIDUI PASSIVI DA ESERCIZIO DI COMPETENZA (EC=I-PC) | |
| | | PREVISIONI DEFINITIVE DI CASSA (CS) | | TOTALE PAGAMENTI (TP=PR+PC) | | FONDO PLURIENNALE VINCOLATO (FPV) | | | | TOTALE RESIDUI PASSIVI DA RIPORTARE (TR=EP+EC) | |
| 0603 | Programma 03 | Politica regionale unitaria per i giovani, lo sport e il tempo libero (solo per le Regioni) | | | | | | | | | |
| Titolo 1 | Spese correnti | RS | 0,00 | PR | 0,00 | R | 0,00 | | | EP | 0,00 |
| | | CP | 0,00 | PC | 0,00 | I | 0,00 | ECP | 0,00 | EC | 0,00 |
| | | CS | 0,00 | TP | 0,00 | FPV | 0,00 | | | TR | 0,00 |
| Titolo 2 | Spese in conto capitale | RS | 0,00 | PR | 0,00 | R | 0,00 | | | EP | 0,00 |
| | | CP | 0,00 | PC | 0,00 | I | 0,00 | ECP | 0,00 | EC | 0,00 |
| | | CS | 0,00 | TP | 0,00 | FPV | 0,00 | | | TR | 0,00 |
| Titolo 3 | Spese per incremento attività finanziarie | RS | 0,00 | PR | 0,00 | R | 0,00 | | | EP | 0,00 |
| | | CP | 0,00 | PC | 0,00 | I | 0,00 | ECP | 0,00 | EC | 0,00 |
| | | CS | 0,00 | TP | 0,00 | FPV | 0,00 | | | TR | 0,00 |
| Totale Programma 03 | Politica regionale unitaria per i giovani, lo sport e il tempo libero (solo per le Regioni) | RS | 0,00 | PR | 0,00 | R | 0,00 | | | EP | 0,00 |
| | | CP | 0,00 | PC | 0,00 | I | 0,00 | ECP | 0,00 | EC | 0,00 |
| | | CS | 0,00 | TP | 0,00 | FPV | 0,00 | | | TR | 0,00 |
| TOTALE MISSIONE 6 | Politiche giovanili, sport e tempo libero | RS | 4.307.351,40 | PR | 1.618.962,26 | R | -174.268,18 | | | EP | 2.514.120,96 |
| | | CP | 21.868.198,19 | PC | 4.345.399,66 | I | 5.260.329,60 | ECP | 13.700.614,14 | EC | 914.929,94 |
| | | CS | 23.268.295,14 | TP | 5.964.361,92 | FPV | 2.907.254,45 | | | TR | 3.429.050,90 |

CONTO DEL BILANCIO - GESTIONE DELLE SPESE

| MISSIONE, PROGRAMMA, TITOLO | DENOMINAZIONE | RESIDUI PASSIVI AL 1/1/2018 (RS) | | PAGAMENTI IN C/RESIDUI (PR) | | RIACCERTAMENTO RESIDUI (R) | | | | RESIDUI PASSIVI DA ESERCIZI PRECEDENTI (EP=RS-PR+R) | | |
|-----------------------------------|---------------------|---|-----------|-----------------------------------|-----------|--------------------------------------|------------|---|------------|--|-----------|---------------------|
| | | PREVISIONI DEFINITIVE DI COMPETENZA (CP) | | PAGAMENTI IN C/COMPETENZA (PC) | | IMPEGNI (I) | | ECONOMIE DI COMPETENZA (ECP=CP-I-FPV) | | RESIDUI PASSIVI DA ESERCIZIO DI COMPETENZA (EC=I-PC) | | |
| | | PREVISIONI DEFINITIVE DI CASSA (CS) | | TOTALE PAGAMENTI (TP=PR+PC) | | FONDO PLURIENNALE VINCOLATO (FPV) | | | | TOTALE RESIDUI PASSIVI DA RIPORTARE (TR=EP+EC) | | |
| MISSIONE 7 | Turismo | | | | | | | | | | | |
| 0701 | Programma 01 | Sviluppo e la valorizzazione del turismo | | | | | | | | | | |
| | Titolo 1 | Spese correnti | RS | 1.556.512,52 | PR | 1.359.314,13 | R | -82,83 | | | EP | 197.115,56 |
| | | | CP | 8.613.042,39 | PC | 6.015.974,34 | I | 6.315.005,31 | ECP | 1.533.256,64 | EC | 299.030,97 |
| | | | CS | 9.404.774,47 | TP | 7.375.288,47 | FPV | 764.780,44 | | | TR | 496.146,53 |
| | Titolo 2 | Spese in conto capitale | RS | 14.218.022,91 | PR | 5.753.989,07 | R | -2.386.469,96 | | | EP | 6.077.563,88 |
| | | | CP | 18.722.410,93 | PC | 429.556,71 | I | 1.358.815,21 | ECP | 11.605.619,75 | EC | 929.258,50 |
| | | | CS | 27.182.457,87 | TP | 6.183.545,78 | FPV | 5.757.975,97 | | | TR | 7.006.822,38 |
| | Titolo 3 | Spese per incremento attività finanziarie | RS | 0,00 | PR | 0,00 | R | 0,00 | | | EP | 0,00 |
| | | | CP | 0,00 | PC | 0,00 | I | 0,00 | ECP | 0,00 | EC | 0,00 |
| | | | CS | 0,00 | TP | 0,00 | FPV | 0,00 | | | TR | 0,00 |
| Totale | Programma 01 | Sviluppo e la valorizzazione del turismo | RS | 15.774.535,43 | PR | 7.113.303,20 | R | -2.386.552,79 | | | EP | 6.274.679,44 |
| | | | CP | 27.335.453,32 | PC | 6.445.531,05 | I | 7.673.820,52 | ECP | 13.138.876,39 | EC | 1.228.289,47 |
| | | | CS | 36.587.232,34 | TP | 13.558.834,25 | FPV | 6.522.756,41 | | | TR | 7.502.968,91 |

CONTO DEL BILANCIO - GESTIONE DELLE SPESE

| MISSIONE, PROGRAMMA, TITOLO | DENOMINAZIONE | RESIDUI PASSIVI AL 1/1/2018 (RS) | | PAGAMENTI IN C/RESIDUI (PR) | | RIACCERTAMENTO RESIDUI (R) | | RESIDUI PASSIVI DA ESERCIZI PRECEDENTI (EP=RS-PR+R) | | | | |
|-----------------------------------|---------------------|---|-----------|-----------------------------------|-----------|--------------------------------------|------------|---|------------|--|---------------------|---------------------|
| | | PREVISIONI DEFINITIVE DI COMPETENZA (CP) | | PAGAMENTI IN C/COMPETENZA (PC) | | IMPEGNI (I) | | ECONOMIE DI COMPETENZA (ECP=CP-I-FPV) | | RESIDUI PASSIVI DA ESERCIZIO DI COMPETENZA (EC=I-PC) | | |
| | | PREVISIONI DEFINITIVE DI CASSA (CS) | | TOTALE PAGAMENTI (TP=PR+PC) | | FONDO PLURIENNALE VINCOLATO (FPV) | | | | TOTALE RESIDUI PASSIVI DA RIPORTARE (TR=EP+EC) | | |
| 0702 | Programma 02 | Politica regionale unitaria per il turismo (solo per le Regioni) | | | | | | | | | | |
| | Titolo 1 | Spese correnti | RS | 0,00 | PR | 0,00 | R | 0,00 | | EP | 0,00 | |
| | | | CP | 3.941.396,78 | PC | 3.705.636,05 | I | 3.705.636,05 | ECP | 0,00 | EC | 0,00 |
| | | | CS | 3.705.636,05 | TP | 3.705.636,05 | FPV | 235.760,73 | | | TR | 0,00 |
| | Titolo 2 | Spese in conto capitale | RS | 0,00 | PR | 0,00 | R | 0,00 | | EP | 0,00 | |
| | | | CP | 10.357.203,30 | PC | 2.881.857,96 | I | 3.169.464,45 | ECP | 2.358.920,62 | EC | 287.606,49 |
| | | | CS | 5.528.385,07 | TP | 2.881.857,96 | FPV | 4.828.818,23 | | | TR | 287.606,49 |
| | Titolo 3 | Spese per incremento attività finanziarie | RS | 0,00 | PR | 0,00 | R | 0,00 | | EP | 0,00 | |
| | | | CP | 0,00 | PC | 0,00 | I | 0,00 | ECP | 0,00 | EC | 0,00 |
| | | | CS | 0,00 | TP | 0,00 | FPV | 0,00 | | | TR | 0,00 |
| | Totale | Politica regionale unitaria per il turismo (solo per le | RS | 0,00 | PR | 0,00 | R | 0,00 | | EP | 0,00 | |
| | Programma 02 | Regioni) | CP | 14.298.600,08 | PC | 6.587.494,01 | I | 6.875.100,50 | ECP | 2.358.920,62 | EC | 287.606,49 |
| | | | CS | 9.234.021,12 | TP | 6.587.494,01 | FPV | 5.064.578,96 | | | TR | 287.606,49 |
| TOTALE MISSIONE 7 | Turismo | | RS | 15.774.535,43 | PR | 7.113.303,20 | R | -2.386.552,79 | | EP | 6.274.679,44 | |
| | | | CP | 41.634.053,40 | PC | 13.033.025,06 | I | 14.548.921,02 | ECP | 15.497.797,01 | EC | 1.515.895,96 |
| | | | CS | 45.821.253,46 | TP | 20.146.328,26 | FPV | 11.587.335,37 | | | TR | 7.790.575,40 |

CONTO DEL BILANCIO - GESTIONE DELLE SPESE

| MISSIONE, PROGRAMMA, TITOLO | DENOMINAZIONE | RESIDUI PASSIVI AL 1/1/2018 (RS) | | PAGAMENTI IN C/RESIDUI (PR) | | RIACCERTAMENTO RESIDUI (R) | | RESIDUI PASSIVI DA ESERCIZI PRECEDENTI (EP=RS-PR+R) | | | | |
|-----------------------------------|---|---|-----------|-----------------------------------|-----------|--------------------------------------|------------|---|------------|--|----------------------|----------------------|
| | | PREVISIONI DEFINITIVE DI COMPETENZA (CP) | | PAGAMENTI IN C/COMPETENZA (PC) | | IMPEGNI (I) | | ECONOMIE DI COMPETENZA (ECP=CP-I-FPV) | | RESIDUI PASSIVI DA ESERCIZIO DI COMPETENZA (EC=I-PC) | | |
| | | PREVISIONI DEFINITIVE DI CASSA (CS) | | TOTALE PAGAMENTI (TP=PR+PC) | | FONDO PLURIENNALE VINCOLATO (FPV) | | | | TOTALE RESIDUI PASSIVI DA RIPORTARE (TR=EP+EC) | | |
| MISSIONE 8 | Aspetto del territorio ed edilizia abitativa | | | | | | | | | | | |
| 0801 | Programma 01 | Urbanistica e assetto del territorio | | | | | | | | | | |
| | Titolo 1 | Spese correnti | RS | 775.137,64 | PR | 774.497,11 | R | -0,03 | | EP | 640,50 | |
| | | | CP | 5.189.559,36 | PC | 3.325.369,59 | I | 3.526.863,20 | ECP | 267.433,09 | EC | 201.493,61 |
| | | | CS | 4.569.433,93 | TP | 4.099.866,70 | FPV | 1.395.263,07 | | | TR | 202.134,11 |
| | Titolo 2 | Spese in conto capitale | RS | 13.171.934,85 | PR | 2.368.430,70 | R | 0,00 | | EP | 10.803.504,15 | |
| | | | CP | 5.650.777,03 | PC | 2.110.438,68 | I | 2.258.629,21 | ECP | 2.336.974,99 | EC | 148.190,53 |
| | | | CS | 17.767.539,05 | TP | 4.478.869,38 | FPV | 1.055.172,83 | | | TR | 10.951.694,68 |
| | Titolo 3 | Spese per incremento attività finanziarie | RS | 0,00 | PR | 0,00 | R | 0,00 | | EP | 0,00 | |
| | | | CP | 0,00 | PC | 0,00 | I | 0,00 | ECP | 0,00 | EC | 0,00 |
| | | | CS | 0,00 | TP | 0,00 | FPV | 0,00 | | | TR | 0,00 |
| Totale | Programma 01 | Urbanistica e assetto del territorio | RS | 13.947.072,49 | PR | 3.142.927,81 | R | -0,03 | | EP | 10.804.144,65 | |
| | | | CP | 10.840.336,39 | PC | 5.435.808,27 | I | 5.785.492,41 | ECP | 2.604.408,08 | EC | 349.684,14 |
| | | | CS | 22.336.972,98 | TP | 8.578.736,08 | FPV | 2.450.435,90 | | | TR | 11.153.828,79 |

CONTO DEL BILANCIO - GESTIONE DELLE SPESE

| MISSIONE, PROGRAMMA, TITOLO | DENOMINAZIONE | RESIDUI PASSIVI AL 1/1/2018 (RS) | | PAGAMENTI IN C/RESIDUI (PR) | | RIACCERTAMENTO RESIDUI (R) | | | | RESIDUI PASSIVI DA ESERCIZI PRECEDENTI (EP=RS-PR+R) | |
|-----------------------------------|---|---|-----------------------|-----------------------------------|----------------------|--------------------------------------|----------------------|---|-----------------------|--|---------------------|
| | | PREVISIONI DEFINITIVE DI COMPETENZA (CP) | | PAGAMENTI IN C/COMPETENZA (PC) | | IMPEGNI (I) | | ECONOMIE DI COMPETENZA (ECP=CP-I-FPV) | | RESIDUI PASSIVI DA ESERCIZIO DI COMPETENZA (EC=I-PC) | |
| | | PREVISIONI DEFINITIVE DI CASSA (CS) | | TOTALE PAGAMENTI (TP=PR+PC) | | FONDO PLURIENNALE VINCOLATO (FPV) | | | | TOTALE RESIDUI PASSIVI DA RIPORTARE (TR=EP+EC) | |
| 0802 | Programma 02 | Edilizia residenziale pubblica e locale e piani di edilizia economico-popolare | | | | | | | | | |
| Titolo 1 | Spese correnti | RS | 29.631,86 | PR | 28.631,86 | R | -1.000,00 | | | EP | 0,00 |
| | | CP | 747.515,77 | PC | 687.571,68 | I | 731.004,49 | ECP | 16.511,28 | EC | 43.432,81 |
| | | CS | 777.147,63 | TP | 716.203,54 | FPV | 0,00 | | | TR | 43.432,81 |
| Titolo 2 | Spese in conto capitale | RS | 14.110.423,06 | PR | 13.822.235,56 | R | 0,00 | | | EP | 288.187,50 |
| | | CP | 217.857.929,84 | PC | 8.636.426,93 | I | 15.749.738,17 | ECP | 150.135.065,91 | EC | 7.113.311,24 |
| | | CS | 179.995.227,14 | TP | 22.458.662,49 | FPV | 51.973.125,76 | | | TR | 7.401.498,74 |
| Titolo 3 | Spese per incremento attività finanziarie | RS | 0,00 | PR | 0,00 | R | 0,00 | | | EP | 0,00 |
| | | CP | 0,00 | PC | 0,00 | I | 0,00 | ECP | 0,00 | EC | 0,00 |
| | | CS | 0,00 | TP | 0,00 | FPV | 0,00 | | | TR | 0,00 |
| Totale Programma 02 | Edilizia residenziale pubblica e locale e piani di edilizia economico-popolare | RS | 14.140.054,92 | PR | 13.850.867,42 | R | -1.000,00 | | | EP | 288.187,50 |
| | | CP | 218.605.445,61 | PC | 9.323.998,61 | I | 16.480.742,66 | ECP | 150.151.577,19 | EC | 7.156.744,05 |
| | | CS | 180.772.374,77 | TP | 23.174.866,03 | FPV | 51.973.125,76 | | | TR | 7.444.931,55 |

CONTO DEL BILANCIO - GESTIONE DELLE SPESE

| MISSIONE, PROGRAMMA, TITOLO | DENOMINAZIONE | RESIDUI PASSIVI AL 1/1/2018 (RS) | | PAGAMENTI IN C/RESIDUI (PR) | | RIACCERTAMENTO RESIDUI (R) | | | | RESIDUI PASSIVI DA ESERCIZI PRECEDENTI (EP=RS-PR+R) | | |
|-----------------------------------|---|--|-----------|-----------------------------------|-----------|--------------------------------------|------------|---|------------|--|-----------|----------------------|
| | | PREVISIONI DEFINITIVE DI COMPETENZA (CP) | | PAGAMENTI IN C/COMPETENZA (PC) | | IMPEGNI (I) | | ECONOMIE DI COMPETENZA (ECP=CP-I-FPV) | | RESIDUI PASSIVI DA ESERCIZIO DI COMPETENZA (EC=I-PC) | | |
| | | PREVISIONI DEFINITIVE DI CASSA (CS) | | TOTALE PAGAMENTI (TP=PR+PC) | | FONDO PLURIENNALE VINCOLATO (FPV) | | | | TOTALE RESIDUI PASSIVI DA RIPORTARE (TR=EP+EC) | | |
| 0803 | Programma 03 | Politica regionale unitaria per l'assetto del territorio e l'edilizia abitativa (solo per le Regioni) | | | | | | | | | | |
| | Titolo 1 | Spese correnti | RS | 0,00 | PR | 0,00 | R | 0,00 | | | EP | 0,00 |
| | | | CP | 0,00 | PC | 0,00 | I | 0,00 | ECP | 0,00 | EC | 0,00 |
| | | | CS | 0,00 | TP | 0,00 | FPV | 0,00 | | | TR | 0,00 |
| | Titolo 2 | Spese in conto capitale | RS | 0,00 | PR | 0,00 | R | 0,00 | | | EP | 0,00 |
| | | | CP | 0,00 | PC | 0,00 | I | 0,00 | ECP | 0,00 | EC | 0,00 |
| | | | CS | 0,00 | TP | 0,00 | FPV | 0,00 | | | TR | 0,00 |
| | Titolo 3 | Spese per incremento attività finanziarie | RS | 0,00 | PR | 0,00 | R | 0,00 | | | EP | 0,00 |
| | | | CP | 0,00 | PC | 0,00 | I | 0,00 | ECP | 0,00 | EC | 0,00 |
| | | | CS | 0,00 | TP | 0,00 | FPV | 0,00 | | | TR | 0,00 |
| | Totale | Politica regionale unitaria per l'assetto del territorio e l'edilizia abitativa (solo per le Regioni) | RS | 0,00 | PR | 0,00 | R | 0,00 | | | EP | 0,00 |
| | | | CP | 0,00 | PC | 0,00 | I | 0,00 | ECP | 0,00 | EC | 0,00 |
| | | | CS | 0,00 | TP | 0,00 | FPV | 0,00 | | | TR | 0,00 |
| TOTALE MISSIONE 8 | Assetto del territorio ed edilizia abitativa | | RS | 28.087.127,41 | PR | 16.993.795,23 | R | -1.000,03 | | | EP | 11.092.332,15 |
| | | | CP | 229.445.782,00 | PC | 14.759.806,88 | I | 22.266.235,07 | ECP | 152.755.985,27 | EC | 7.506.428,19 |
| | | | CS | 203.109.347,75 | TP | 31.753.602,11 | FPV | 54.423.561,66 | | | TR | 18.598.760,34 |

CONTO DEL BILANCIO - GESTIONE DELLE SPESE

| MISSIONE, PROGRAMMA, TITOLO | DENOMINAZIONE | RESIDUI PASSIVI AL 1/1/2018 (RS) | | PAGAMENTI IN C/RESIDUI (PR) | | RIACCERTAMENTO RESIDUI (R) | | | | RESIDUI PASSIVI DA ESERCIZI PRECEDENTI (EP=RS-PR+R) | |
|-----------------------------------|---|---|-----------------------|-----------------------------------|----------------------|--------------------------------------|----------------------|---|----------------------|--|----------------------|
| | | PREVISIONI DEFINITIVE DI COMPETENZA (CP) | | PAGAMENTI IN C/COMPETENZA (PC) | | IMPEGNI (I) | | ECONOMIE DI COMPETENZA (ECP=CP-I-FPV) | | RESIDUI PASSIVI DA ESERCIZIO DI COMPETENZA (EC=I-PC) | |
| | | PREVISIONI DEFINITIVE DI CASSA (CS) | | TOTALE PAGAMENTI (TP=PR+PC) | | FONDO PLURIENNALE VINCOLATO (FPV) | | | | TOTALE RESIDUI PASSIVI DA RIPORTARE (TR=EP+EC) | |
| MISSIONE 9 | Sviluppo sostenibile e tutela del territorio e dell'ambiente | | | | | | | | | | |
| 0901 | Programma 01 Difesa del suolo | | | | | | | | | | |
| | Titolo 1 Spese correnti | RS | 5.083.010,00 | PR | 4.914.640,14 | R | -30.593,15 | | | EP | 137.776,71 |
| | | CP | 39.161.247,37 | PC | 27.737.019,20 | I | 33.396.917,88 | ECP | 4.253.716,69 | EC | 5.659.898,68 |
| | | CS | 42.733.644,57 | TP | 32.651.659,34 | FPV | 1.510.612,80 | | | TR | 5.797.675,39 |
| | Titolo 2 Spese in conto capitale | RS | 46.084.185,59 | PR | 26.011.675,16 | R | -1.460.154,44 | | | EP | 18.612.355,99 |
| | | CP | 135.488.700,78 | PC | 21.116.577,75 | I | 37.103.373,26 | ECP | 63.619.014,40 | EC | 15.986.795,51 |
| | | CS | 146.806.573,25 | TP | 47.128.252,91 | FPV | 34.766.313,12 | | | TR | 34.599.151,50 |
| | Titolo 3 Spese per incremento attività finanziarie | RS | 0,00 | PR | 0,00 | R | 0,00 | | | EP | 0,00 |
| | | CP | 2.200.000,00 | PC | 0,00 | I | 0,00 | ECP | 2.200.000,00 | EC | 0,00 |
| | | CS | 2.200.000,00 | TP | 0,00 | FPV | 0,00 | | | TR | 0,00 |
| Totale Programma 01 | Difesa del suolo | RS | 51.167.195,59 | PR | 30.926.315,30 | R | -1.490.747,59 | | | EP | 18.750.132,70 |
| | | CP | 176.849.948,15 | PC | 48.853.596,95 | I | 70.500.291,14 | ECP | 70.072.731,09 | EC | 21.646.694,19 |
| | | CS | 191.740.217,82 | TP | 79.779.912,25 | FPV | 36.276.925,92 | | | TR | 40.396.826,89 |

CONTO DEL BILANCIO - GESTIONE DELLE SPESE

| MISSIONE, PROGRAMMA, TITOLO | DENOMINAZIONE | RESIDUI PASSIVI AL 1/1/2018 (RS) | | PAGAMENTI IN C/RESIDUI (PR) | | RIACCERTAMENTO RESIDUI (R) | | RESIDUI PASSIVI DA ESERCIZI PRECEDENTI (EP=RS-PR+R) | | | |
|-----------------------------------|---|---|----------------------|-----------------------------------|---------------------|--------------------------------------|---------------------|---|----------------------|--|---------------------|
| | | PREVISIONI DEFINITIVE DI COMPETENZA (CP) | | PAGAMENTI IN C/COMPETENZA (PC) | | IMPEGNI (I) | | ECONOMIE DI COMPETENZA (ECP=CP-I-FPV) | | RESIDUI PASSIVI DA ESERCIZIO DI COMPETENZA (EC=I-PC) | |
| | | PREVISIONI DEFINITIVE DI CASSA (CS) | | TOTALE PAGAMENTI (TP=PR+PC) | | FONDO PLURIENNALE VINCOLATO (FPV) | | | | TOTALE RESIDUI PASSIVI DA RIPORTARE (TR=EP+EC) | |
| 0902 | Programma 02 | Tutela, valorizzazione e recupero ambientale | | | | | | | | | |
| Titolo 1 | Spese correnti | RS | 1.704.892,24 | PR | 867.239,28 | R | -12.812,31 | | | EP | 824.840,65 |
| | | CP | 10.694.388,10 | PC | 1.527.161,82 | I | 2.480.769,05 | ECP | 7.958.635,78 | EC | 953.607,23 |
| | | CS | 12.144.297,07 | TP | 2.394.401,10 | FPV | 254.983,27 | | | TR | 1.778.447,88 |
| Titolo 2 | Spese in conto capitale | RS | 8.553.161,21 | PR | 1.488.259,76 | R | -7.125,57 | | | EP | 7.057.775,88 |
| | | CP | 31.821.911,20 | PC | 2.442.853,11 | I | 3.220.872,11 | ECP | 24.532.602,87 | EC | 778.019,00 |
| | | CS | 36.306.636,19 | TP | 3.931.112,87 | FPV | 4.068.436,22 | | | TR | 7.835.794,88 |
| Titolo 3 | Spese per incremento attività finanziarie | RS | 0,00 | PR | 0,00 | R | 0,00 | | | EP | 0,00 |
| | | CP | 0,00 | PC | 0,00 | I | 0,00 | ECP | 0,00 | EC | 0,00 |
| | | CS | 0,00 | TP | 0,00 | FPV | 0,00 | | | TR | 0,00 |
| Totale Programma 02 | Tutela, valorizzazione e recupero ambientale | RS | 10.258.053,45 | PR | 2.355.499,04 | R | -19.937,88 | | | EP | 7.882.616,53 |
| | | CP | 42.516.299,30 | PC | 3.970.014,93 | I | 5.701.641,16 | ECP | 32.491.238,65 | EC | 1.731.626,23 |
| | | CS | 48.450.933,26 | TP | 6.325.513,97 | FPV | 4.323.419,49 | | | TR | 9.614.242,76 |

CONTO DEL BILANCIO - GESTIONE DELLE SPESE

| MISSIONE, PROGRAMMA, TITOLO | DENOMINAZIONE | RESIDUI PASSIVI AL 1/1/2018 (RS) | | PAGAMENTI IN C/RESIDUI (PR) | | RIACCERTAMENTO RESIDUI (R) | | RESIDUI PASSIVI DA ESERCIZI PRECEDENTI (EP=RS-PR+R) | | | |
|-----------------------------------|---|---|----------------------|-----------------------------------|----------------------|--------------------------------------|---------------------|---|---------------------|--|----------------------|
| | | PREVISIONI DEFINITIVE DI COMPETENZA (CP) | | PAGAMENTI IN C/COMPETENZA (PC) | | IMPEGNI (I) | | ECONOMIE DI COMPETENZA (ECP=CP-I-FPV) | | RESIDUI PASSIVI DA ESERCIZIO DI COMPETENZA (EC=I-PC) | |
| | | PREVISIONI DEFINITIVE DI CASSA (CS) | | TOTALE PAGAMENTI (TP=PR+PC) | | FONDO PLURIENNALE VINCOLATO (FPV) | | | | TOTALE RESIDUI PASSIVI DA RIPORTARE (TR=EP+EC) | |
| 0903 | Programma 03 | Rifiuti | | | | | | | | | |
| Titolo 1 | Spese correnti | RS | 6.484.768,61 | PR | 6.434.768,61 | R | 0,00 | | | EP | 50.000,00 |
| | | CP | 6.892.376,02 | PC | 5.493.340,71 | I | 5.934.804,84 | ECP | 923.166,99 | EC | 441.464,13 |
| | | CS | 13.342.740,44 | TP | 11.928.109,32 | FPV | 34.404,19 | | | TR | 491.464,13 |
| Titolo 2 | Spese in conto capitale | RS | 31.405.062,88 | PR | 5.570.375,68 | R | -458.100,08 | | | EP | 25.376.587,12 |
| | | CP | 374.945,93 | PC | 0,00 | I | 0,00 | ECP | 374.945,93 | EC | 0,00 |
| | | CS | 31.780.008,81 | TP | 5.570.375,68 | FPV | 0,00 | | | TR | 25.376.587,12 |
| Titolo 3 | Spese per incremento attività finanziarie | RS | 0,00 | PR | 0,00 | R | 0,00 | | | EP | 0,00 |
| | | CP | 0,00 | PC | 0,00 | I | 0,00 | ECP | 0,00 | EC | 0,00 |
| | | CS | 0,00 | TP | 0,00 | FPV | 0,00 | | | TR | 0,00 |
| Totale | Programma 03 | RS | 37.889.831,49 | PR | 12.005.144,29 | R | -458.100,08 | | | EP | 25.426.587,12 |
| | | CP | 7.267.321,95 | PC | 5.493.340,71 | I | 5.934.804,84 | ECP | 1.298.112,92 | EC | 441.464,13 |
| | | CS | 45.122.749,25 | TP | 17.498.485,00 | FPV | 34.404,19 | | | TR | 25.868.051,25 |

CONTO DEL BILANCIO - GESTIONE DELLE SPESE

| MISSIONE, PROGRAMMA, TITOLO | DENOMINAZIONE | RESIDUI PASSIVI AL 1/1/2018 (RS) | | PAGAMENTI IN C/RESIDUI (PR) | | RIACCERTAMENTO RESIDUI (R) | | RESIDUI PASSIVI DA ESERCIZI PRECEDENTI (EP=RS-PR+R) | | | | |
|-----------------------------------|--------------------------------------|---|-----------|-----------------------------------|-----------|--------------------------------------|------------|---|------------|--|----------------------|----------------------|
| | | PREVISIONI DEFINITIVE DI COMPETENZA (CP) | | PAGAMENTI IN C/COMPETENZA (PC) | | IMPEGNI (I) | | ECONOMIE DI COMPETENZA (ECP=CP-I-FPV) | | RESIDUI PASSIVI DA ESERCIZIO DI COMPETENZA (EC=I-PC) | | |
| | | PREVISIONI DEFINITIVE DI CASSA (CS) | | TOTALE PAGAMENTI (TP=PR+PC) | | FONDO PLURIENNALE VINCOLATO (FPV) | | | | TOTALE RESIDUI PASSIVI DA RIPORTARE (TR=EP+EC) | | |
| 0904 | Programma 04 | Servizio idrico integrato | | | | | | | | | | |
| | Titolo 1 | Spese correnti | RS | 410,00 | PR | 0,00 | R | 0,00 | | EP | 410,00 | |
| | | | CP | 24.029,11 | PC | 0,00 | I | 0,00 | ECP | 24.029,11 | EC | 0,00 |
| | | | CS | 24.439,11 | TP | 0,00 | FPV | 0,00 | | | TR | 410,00 |
| | Titolo 2 | Spese in conto capitale | RS | 23.203.726,75 | PR | 3.120.391,22 | R | 0,00 | | EP | 20.083.335,53 | |
| | | | CP | 20.905.737,83 | PC | 4.530.225,00 | I | 9.580.616,41 | ECP | 11.325.121,42 | EC | 5.050.391,41 |
| | | | CS | 44.109.464,58 | TP | 7.650.616,22 | FPV | 0,00 | | | TR | 25.133.726,94 |
| | Titolo 3 | Spese per incremento attività finanziarie | RS | 0,00 | PR | 0,00 | R | 0,00 | | EP | 0,00 | |
| | | | CP | 0,00 | PC | 0,00 | I | 0,00 | ECP | 0,00 | EC | 0,00 |
| | | | CS | 0,00 | TP | 0,00 | FPV | 0,00 | | | TR | 0,00 |
| | Totale Programma 04 | Servizio idrico integrato | RS | 23.204.136,75 | PR | 3.120.391,22 | R | 0,00 | | EP | 20.083.745,53 | |
| | | | CP | 20.929.766,94 | PC | 4.530.225,00 | I | 9.580.616,41 | ECP | 11.349.150,53 | EC | 5.050.391,41 |
| | | | CS | 44.133.903,69 | TP | 7.650.616,22 | FPV | 0,00 | | | TR | 25.134.136,94 |

CONTO DEL BILANCIO - GESTIONE DELLE SPESE

| MISSIONE, PROGRAMMA, TITOLO | DENOMINAZIONE | RESIDUI PASSIVI AL 1/1/2018 (RS) | | PAGAMENTI IN C/RESIDUI (PR) | | RIACCERTAMENTO RESIDUI (R) | | RESIDUI PASSIVI DA ESERCIZI PRECEDENTI (EP=RS-PR+R) | | | |
|-----------------------------------|--|--|---------------------|-----------------------------------|---------------------|--------------------------------------|---------------------|---|-------------------|--|---------------------|
| | | PREVISIONI DEFINITIVE DI COMPETENZA (CP) | | PAGAMENTI IN C/COMPETENZA (PC) | | IMPEGNI (I) | | ECONOMIE DI COMPETENZA (ECP=CP-I-FPV) | | RESIDUI PASSIVI DA ESERCIZIO DI COMPETENZA (EC=I-PC) | |
| | | PREVISIONI DEFINITIVE DI CASSA (CS) | | TOTALE PAGAMENTI (TP=PR+PC) | | FONDO PLURIENNALE VINCOLATO (FPV) | | | | TOTALE RESIDUI PASSIVI DA RIPORTARE (TR=EP+EC) | |
| 0905 | Programma 05 | Aree protette, parchi naturali, protezione naturalistica e forestazione | | | | | | | | | |
| Titolo 1 | Spese correnti | RS | 143.558,00 | PR | 113.558,00 | R | 0,00 | | | EP | 30.000,00 |
| | | CP | 4.648.277,50 | PC | 4.080.389,46 | I | 4.236.889,75 | ECP | 350.987,75 | EC | 156.500,29 |
| | | CS | 4.731.435,50 | TP | 4.193.947,46 | FPV | 60.400,00 | | | TR | 186.500,29 |
| Titolo 2 | Spese in conto capitale | RS | 971.625,00 | PR | 166.800,10 | R | -3.991,30 | | | EP | 800.833,60 |
| | | CP | 900.798,59 | PC | 644.050,97 | I | 679.997,97 | ECP | 213.800,62 | EC | 35.947,00 |
| | | CS | 1.865.423,59 | TP | 810.851,07 | FPV | 7.000,00 | | | TR | 836.780,60 |
| Titolo 3 | Spese per incremento attività finanziarie | RS | 0,00 | PR | 0,00 | R | 0,00 | | | EP | 0,00 |
| | | CP | 0,00 | PC | 0,00 | I | 0,00 | ECP | 0,00 | EC | 0,00 |
| | | CS | 0,00 | TP | 0,00 | FPV | 0,00 | | | TR | 0,00 |
| Totale Programma 05 | Aree protette, parchi naturali, protezione naturalistica e forestazione | RS | 1.115.183,00 | PR | 280.358,10 | R | -3.991,30 | | | EP | 830.833,60 |
| | | CP | 5.549.076,09 | PC | 4.724.440,43 | I | 4.916.887,72 | ECP | 564.788,37 | EC | 192.447,29 |
| | | CS | 6.596.859,09 | TP | 5.004.798,53 | FPV | 67.400,00 | | | TR | 1.023.280,89 |

CONTO DEL BILANCIO - GESTIONE DELLE SPESE

| MISSIONE, PROGRAMMA, TITOLO | DENOMINAZIONE | RESIDUI PASSIVI AL 1/1/2018 (RS) | | PAGAMENTI IN C/RESIDUI (PR) | | RIACCERTAMENTO RESIDUI (R) | | RESIDUI PASSIVI DA ESERCIZI PRECEDENTI (EP=RS-PR+R) | | | |
|-----------------------------------|---|--|----------------------|-----------------------------------|---------------------|--------------------------------------|---------------------|---|----------------------|--|---------------------|
| | | PREVISIONI DEFINITIVE DI COMPETENZA (CP) | | PAGAMENTI IN C/COMPETENZA (PC) | | IMPEGNI (I) | | ECONOMIE DI COMPETENZA (ECP=CP-I-FPV) | | RESIDUI PASSIVI DA ESERCIZIO DI COMPETENZA (EC=I-PC) | |
| | | PREVISIONI DEFINITIVE DI CASSA (CS) | | TOTALE PAGAMENTI (TP=PR+PC) | | FONDO PLURIENNALE VINCOLATO (FPV) | | | | TOTALE RESIDUI PASSIVI DA RIPORTARE (TR=EP+EC) | |
| 0906 | Programma 06 | Tutela e valorizzazione delle risorse idriche | | | | | | | | | |
| Titolo 1 | Spese correnti | RS | 3.979,99 | PR | 3.979,99 | R | 0,00 | | EP | 0,00 | |
| | | CP | 521.225,45 | PC | 81.320,00 | I | 292.307,48 | ECP | 184.441,13 | EC | 210.987,48 |
| | | CS | 480.728,60 | TP | 85.299,99 | FPV | 44.476,84 | | | TR | 210.987,48 |
| Titolo 2 | Spese in conto capitale | RS | 5.032.127,00 | PR | 698.377,40 | R | 0,00 | | EP | 4.333.749,60 | |
| | | CP | 44.871.012,03 | PC | 1.471.673,00 | I | 2.976.673,00 | ECP | 37.063.439,03 | EC | 1.505.000,00 |
| | | CS | 45.072.239,03 | TP | 2.170.050,40 | FPV | 4.830.900,00 | | | TR | 5.838.749,60 |
| Titolo 3 | Spese per incremento attività finanziarie | RS | 0,00 | PR | 0,00 | R | 0,00 | | EP | 0,00 | |
| | | CP | 0,00 | PC | 0,00 | I | 0,00 | ECP | 0,00 | EC | 0,00 |
| | | CS | 0,00 | TP | 0,00 | FPV | 0,00 | | | TR | 0,00 |
| Totale | Programma 06 | RS | 5.036.106,99 | PR | 702.357,39 | R | 0,00 | | EP | 4.333.749,60 | |
| | | CP | 45.392.237,48 | PC | 1.552.993,00 | I | 3.268.980,48 | ECP | 37.247.880,16 | EC | 1.715.987,48 |
| | | CS | 45.552.967,63 | TP | 2.255.350,39 | FPV | 4.875.376,84 | | | TR | 6.049.737,08 |

CONTO DEL BILANCIO - GESTIONE DELLE SPESE

| MISSIONE, PROGRAMMA, TITOLO | DENOMINAZIONE | RESIDUI PASSIVI AL 1/1/2018 (RS) | | PAGAMENTI IN C/RESIDUI (PR) | | RIACCERTAMENTO RESIDUI (R) | | RESIDUI PASSIVI DA ESERCIZI PRECEDENTI (EP=RS-PR+R) | | | | |
|-----------------------------------|---------------------|---|-----------|-----------------------------------|-----------|--------------------------------------|------------|---|------------|--|---------------------|---------------------|
| | | PREVISIONI DEFINITIVE DI COMPETENZA (CP) | | PAGAMENTI IN C/COMPETENZA (PC) | | IMPEGNI (I) | | ECONOMIE DI COMPETENZA (ECP=CP-I-FPV) | | RESIDUI PASSIVI DA ESERCIZIO DI COMPETENZA (EC=I-PC) | | |
| | | PREVISIONI DEFINITIVE DI CASSA (CS) | | TOTALE PAGAMENTI (TP=PR+PC) | | FONDO PLURIENNALE VINCOLATO (FPV) | | | | TOTALE RESIDUI PASSIVI DA RIPORTARE (TR=EP+EC) | | |
| 0907 | Programma 07 | Sviluppo sostenibile territorio montano piccoli Comuni | | | | | | | | | | |
| | Titolo 1 | Spese correnti | RS | 0,00 | PR | 0,00 | R | 0,00 | | EP | 0,00 | |
| | | | CP | 0,00 | PC | 0,00 | I | 0,00 | ECP | 0,00 | EC | 0,00 |
| | | | CS | 0,00 | TP | 0,00 | FPV | 0,00 | | | TR | 0,00 |
| | Titolo 2 | Spese in conto capitale | RS | 4.112.227,92 | PR | 1.933.266,91 | R | -74.752,88 | | EP | 2.104.208,13 | |
| | | | CP | 2.810.990,06 | PC | 1.382.993,30 | I | 1.797.824,53 | ECP | 171.600,37 | EC | 414.831,23 |
| | | | CS | 6.081.652,82 | TP | 3.316.260,21 | FPV | 841.565,16 | | | TR | 2.519.039,36 |
| | Titolo 3 | Spese per incremento attività finanziarie | RS | 0,00 | PR | 0,00 | R | 0,00 | | EP | 0,00 | |
| | | | CP | 0,00 | PC | 0,00 | I | 0,00 | ECP | 0,00 | EC | 0,00 |
| | | | CS | 0,00 | TP | 0,00 | FPV | 0,00 | | | TR | 0,00 |
| Totale | Programma 07 | Sviluppo sostenibile territorio montano piccoli Comuni | RS | 4.112.227,92 | PR | 1.933.266,91 | R | -74.752,88 | | EP | 2.104.208,13 | |
| | | | CP | 2.810.990,06 | PC | 1.382.993,30 | I | 1.797.824,53 | ECP | 171.600,37 | EC | 414.831,23 |
| | | | CS | 6.081.652,82 | TP | 3.316.260,21 | FPV | 841.565,16 | | | TR | 2.519.039,36 |

CONTO DEL BILANCIO - GESTIONE DELLE SPESE

| MISSIONE, PROGRAMMA, TITOLO | DENOMINAZIONE | RESIDUI PASSIVI AL 1/1/2018 (RS) | | PAGAMENTI IN C/RESIDUI (PR) | | RIACCERTAMENTO RESIDUI (R) | | RESIDUI PASSIVI DA ESERCIZI PRECEDENTI (EP=RS-PR+R) | | | | |
|-----------------------------------|---------------------|--|-----------|-----------------------------------|-----------|--------------------------------------|------------|---|------------|--|---------------------|---------------------|
| | | PREVISIONI DEFINITIVE DI COMPETENZA (CP) | | PAGAMENTI IN C/COMPETENZA (PC) | | IMPEGNI (I) | | ECONOMIE DI COMPETENZA (ECP=CP-I-FPV) | | RESIDUI PASSIVI DA ESERCIZIO DI COMPETENZA (EC=I-PC) | | |
| | | PREVISIONI DEFINITIVE DI CASSA (CS) | | TOTALE PAGAMENTI (TP=PR+PC) | | FONDO PLURIENNALE VINCOLATO (FPV) | | | | TOTALE RESIDUI PASSIVI DA RIPORTARE (TR=EP+EC) | | |
| 0908 | Programma 08 | Qualità dell'aria e riduzione dell'inquinamento | | | | | | | | | | |
| | Titolo 1 | Spese correnti | RS | 2.976.664,15 | PR | 2.974.504,15 | R | 0,00 | | EP | 2.160,00 | |
| | | | CP | 4.778.046,74 | PC | 3.156.798,71 | I | 3.278.621,55 | ECP | 1.401.225,19 | EC | 121.822,84 |
| | | | CS | 7.656.510,89 | TP | 6.131.302,86 | FPV | 98.200,00 | | | TR | 123.982,84 |
| | Titolo 2 | Spese in conto capitale | RS | 7.792.861,41 | PR | 1.248.208,16 | R | -16.615,72 | | EP | 6.528.037,53 | |
| | | | CP | 2.855.905,71 | PC | 706.341,89 | I | 748.325,56 | ECP | 1.331.099,74 | EC | 41.983,67 |
| | | | CS | 9.872.286,71 | TP | 1.954.550,05 | FPV | 776.480,41 | | | TR | 6.570.021,20 |
| | Titolo 3 | Spese per incremento attività finanziarie | RS | 0,00 | PR | 0,00 | R | 0,00 | | EP | 0,00 | |
| | | | CP | 0,00 | PC | 0,00 | I | 0,00 | ECP | 0,00 | EC | 0,00 |
| | | | CS | 0,00 | TP | 0,00 | FPV | 0,00 | | | TR | 0,00 |
| Totale | Programma 08 | Qualità dell'aria e riduzione dell'inquinamento | RS | 10.769.525,56 | PR | 4.222.712,31 | R | -16.615,72 | | EP | 6.530.197,53 | |
| | | | CP | 7.633.952,45 | PC | 3.863.140,60 | I | 4.026.947,11 | ECP | 2.732.324,93 | EC | 163.806,51 |
| | | | CS | 17.528.797,60 | TP | 8.085.852,91 | FPV | 874.680,41 | | | TR | 6.694.004,04 |

CONTO DEL BILANCIO - GESTIONE DELLE SPESE

| MISSIONE, PROGRAMMA, TITOLO | DENOMINAZIONE | RESIDUI PASSIVI AL 1/1/2018 (RS) | | PAGAMENTI IN C/RESIDUI (PR) | | RIACCERTAMENTO RESIDUI (R) | | RESIDUI PASSIVI DA ESERCIZI PRECEDENTI (EP=RS-PR+R) | | | | |
|-----------------------------------|---|--|-----------|-----------------------------------|-----------|--------------------------------------|------------|---|------------|-----------------------|-----------|-----------------------|
| | | PREVISIONI DEFINITIVE DI COMPETENZA (CP) | | PAGAMENTI IN C/COMPETENZA (PC) | | IMPEGNI (I) | | ECONOMIE DI COMPETENZA (ECP=CP-I-FPV) | | | | |
| | | PREVISIONI DEFINITIVE DI CASSA (CS) | | TOTALE PAGAMENTI (TP=PR+PC) | | FONDO PLURIENNALE VINCOLATO (FPV) | | TOTALE RESIDUI PASSIVI DA RIPORTARE (TR=EP+EC) | | | | |
| 0909 | Programma 09 | Politica regionale unitaria per lo sviluppo sostenibile e la tutela del territorio e l'ambiente (solo per le Regioni) | | | | | | | | | | |
| | Titolo 1 | Spese correnti | RS | 9.307,36 | PR | 9.307,36 | R | 0,00 | | EP | 0,00 | |
| | | | CP | 1.566.992,47 | PC | 1.451.865,56 | I | 1.473.650,57 | ECP | 93.341,90 | EC | 21.785,01 |
| | | | CS | 1.576.299,83 | TP | 1.461.172,92 | FPV | 0,00 | | | TR | 21.785,01 |
| | Titolo 2 | Spese in conto capitale | RS | 0,00 | PR | 0,00 | R | 0,00 | | | EP | 0,00 |
| | | | CP | 12.134.394,17 | PC | 7.552.038,88 | I | 7.552.038,88 | ECP | 4.582.355,29 | EC | 0,00 |
| | | | CS | 12.134.394,17 | TP | 7.552.038,88 | FPV | 0,00 | | | TR | 0,00 |
| | Titolo 3 | Spese per incremento attività finanziarie | RS | 0,00 | PR | 0,00 | R | 0,00 | | | EP | 0,00 |
| | | | CP | 0,00 | PC | 0,00 | I | 0,00 | ECP | 0,00 | EC | 0,00 |
| | | | CS | 0,00 | TP | 0,00 | FPV | 0,00 | | | TR | 0,00 |
| | Totale | Politica regionale unitaria per lo sviluppo sostenibile e la tutela del territorio e l'ambiente (solo per le Regioni) | RS | 9.307,36 | PR | 9.307,36 | R | 0,00 | | | EP | 0,00 |
| | | | CP | 13.701.386,64 | PC | 9.003.904,44 | I | 9.025.689,45 | ECP | 4.675.697,19 | EC | 21.785,01 |
| | | | CS | 13.710.694,00 | TP | 9.013.211,80 | FPV | 0,00 | | | TR | 21.785,01 |
| TOTALE MISSIONE 9 | Sviluppo sostenibile e tutela del territorio e dell'ambiente | | RS | 143.561.568,11 | PR | 55.555.351,92 | R | -2.064.145,45 | | | EP | 85.942.070,74 |
| | | | CP | 322.650.979,06 | PC | 83.374.649,36 | I | 114.753.682,84 | ECP | 160.603.524,21 | EC | 31.379.033,48 |
| | | | CS | 418.918.775,16 | TP | 138.930.001,28 | FPV | 47.293.772,01 | | | TR | 117.321.104,22 |

CONTO DEL BILANCIO - GESTIONE DELLE SPESE

| MISSIONE, PROGRAMMA, TITOLO | DENOMINAZIONE | RESIDUI PASSIVI AL 1/1/2018 (RS) | | PAGAMENTI IN C/RESIDUI (PR) | | RIACCERTAMENTO RESIDUI (R) | | RESIDUI PASSIVI DA ESERCIZI PRECEDENTI (EP=RS-PR+R) | | | | | |
|-----------------------------------|--|---|-----------------------|-----------------------------------|-----------------------|--------------------------------------|-----------------------|---|----------------------|--|---------------|-----------|----------------------|
| | | PREVISIONI DEFINITIVE DI COMPETENZA (CP) | | PAGAMENTI IN C/COMPETENZA (PC) | | IMPEGNI (I) | | ECONOMIE DI COMPETENZA (ECP=CP-I-FPV) | | RESIDUI PASSIVI DA ESERCIZIO DI COMPETENZA (EC=I-PC) | | | |
| | | PREVISIONI DEFINITIVE DI CASSA (CS) | | TOTALE PAGAMENTI (TP=PR+PC) | | FONDO PLURIENNALE VINCOLATO (FPV) | | | | TOTALE RESIDUI PASSIVI DA RIPORTARE (TR=EP+EC) | | | |
| MISSIONE 10 | Trasporti e diritto alla mobilità | | | | | | | | | | | | |
| 1001 | Programma 01 | Trasporto ferroviario | | | | | | | | | | | |
| | Titolo 1 | Spese correnti | | RS | 68.916.437,39 | PR | 68.112.901,86 | R | -423.634,17 | | | EP | 379.901,36 |
| | | | | CP | 333.720.995,38 | PC | 205.330.848,00 | I | 274.382.480,13 | ECP | 49.846.966,64 | EC | 69.051.632,13 |
| | | | | CS | 393.145.884,16 | TP | 273.443.749,86 | FPV | 9.491.548,61 | | | TR | 69.431.533,49 |
| | Titolo 2 | Spese in conto capitale | | RS | 25.367.263,04 | PR | 2.097.596,79 | R | -2.196,01 | | | EP | 23.267.470,24 |
| | | | | CP | 30.981.111,29 | PC | 176.175,47 | I | 332.471,93 | ECP | 6.966.584,50 | EC | 156.296,46 |
| | | | | CS | 32.666.319,47 | TP | 2.273.772,26 | FPV | 23.682.054,86 | | | TR | 23.423.766,70 |
| | Titolo 3 | Spese per incremento attività finanziarie | | RS | 0,00 | PR | 0,00 | R | 0,00 | | | EP | 0,00 |
| | | | | CP | 0,00 | PC | 0,00 | I | 0,00 | ECP | 0,00 | EC | 0,00 |
| | | | | CS | 0,00 | TP | 0,00 | FPV | 0,00 | | | TR | 0,00 |
| Totale Programma 01 | Trasporto ferroviario | RS | 94.283.700,43 | PR | 70.210.498,65 | R | -425.830,18 | | | | | EP | 23.647.371,60 |
| | | CP | 364.702.106,67 | PC | 205.507.023,47 | I | 274.714.952,06 | ECP | 56.813.551,14 | | | EC | 69.207.928,59 |
| | | CS | 425.812.203,63 | TP | 275.717.522,12 | FPV | 33.173.603,47 | | | | | TR | 92.855.300,19 |

CONTO DEL BILANCIO - GESTIONE DELLE SPESE

| MISSIONE, PROGRAMMA, TITOLO | DENOMINAZIONE | RESIDUI PASSIVI AL 1/1/2018 (RS) | | PAGAMENTI IN C/RESIDUI (PR) | | RIACCERTAMENTO RESIDUI (R) | | | | RESIDUI PASSIVI DA ESERCIZI PRECEDENTI (EP=RS-PR+R) | | |
|-----------------------------------|---------------------|---|-----------|-----------------------------------|-----------|--------------------------------------|------------|---|------------|--|-----------|----------------------|
| | | PREVISIONI DEFINITIVE DI COMPETENZA (CP) | | PAGAMENTI IN C/COMPETENZA (PC) | | IMPEGNI (I) | | ECONOMIE DI COMPETENZA (ECP=CP-I-FPV) | | RESIDUI PASSIVI DA ESERCIZIO DI COMPETENZA (EC=I-PC) | | |
| | | PREVISIONI DEFINITIVE DI CASSA (CS) | | TOTALE PAGAMENTI (TP=PR+PC) | | FONDO PLURIENNALE VINCOLATO (FPV) | | | | TOTALE RESIDUI PASSIVI DA RIPORTARE (TR=EP+EC) | | |
| 1002 | Programma 02 | Trasporto pubblico locale | | | | | | | | | | |
| | Titolo 1 | Spese correnti | RS | 46.216.604,60 | PR | 45.936.167,80 | R | -280.381,28 | | | EP | 55,52 |
| | | | CP | 376.151.109,02 | PC | 263.072.601,47 | I | 316.662.270,08 | ECP | 46.040.018,14 | EC | 53.589.668,61 |
| | | | CS | 408.918.892,82 | TP | 309.008.769,27 | FPV | 13.448.820,80 | | | TR | 53.589.724,13 |
| | Titolo 2 | Spese in conto capitale | RS | 2.091.548,67 | PR | 1.369.889,78 | R | 0,00 | | | EP | 721.658,89 |
| | | | CP | 14.746.376,31 | PC | 2.534.739,38 | I | 10.719.852,63 | ECP | 2.985.821,42 | EC | 8.185.113,25 |
| | | | CS | 15.797.222,72 | TP | 3.904.629,16 | FPV | 1.040.702,26 | | | TR | 8.906.772,14 |
| | Titolo 3 | Spese per incremento attività finanziarie | RS | 0,00 | PR | 0,00 | R | 0,00 | | | EP | 0,00 |
| | | | CP | 0,00 | PC | 0,00 | I | 0,00 | ECP | 0,00 | EC | 0,00 |
| | | | CS | 0,00 | TP | 0,00 | FPV | 0,00 | | | TR | 0,00 |
| | Totale | Programma 02 | RS | 48.308.153,27 | PR | 47.306.057,58 | R | -280.381,28 | | | EP | 721.714,41 |
| | | | CP | 390.897.485,33 | PC | 265.607.340,85 | I | 327.382.122,71 | ECP | 49.025.839,56 | EC | 61.774.781,86 |
| | | | CS | 424.716.115,54 | TP | 312.913.398,43 | FPV | 14.489.523,06 | | | TR | 62.496.496,27 |

CONTO DEL BILANCIO - GESTIONE DELLE SPESE

| MISSIONE, PROGRAMMA, TITOLO | DENOMINAZIONE | RESIDUI PASSIVI AL 1/1/2018 (RS) | | PAGAMENTI IN C/RESIDUI (PR) | | RIACCERTAMENTO RESIDUI (R) | | | | RESIDUI PASSIVI DA ESERCIZI PRECEDENTI (EP=RS-PR+R) | |
|-----------------------------------|---|---|----------------------|-----------------------------------|----------------------|--------------------------------------|----------------------|---|---------------------|--|---------------------|
| | | PREVISIONI DEFINITIVE DI COMPETENZA (CP) | | PAGAMENTI IN C/COMPETENZA (PC) | | IMPEGNI (I) | | ECONOMIE DI COMPETENZA (ECP=CP-I-FPV) | | RESIDUI PASSIVI DA ESERCIZIO DI COMPETENZA (EC=I-PC) | |
| | | PREVISIONI DEFINITIVE DI CASSA (CS) | | TOTALE PAGAMENTI (TP=PR+PC) | | FONDO PLURIENNALE VINCOLATO (FPV) | | | | TOTALE RESIDUI PASSIVI DA RIPORTARE (TR=EP+EC) | |
| 1003 | Programma 03 | Trasporto per vie d'acqua | | | | | | | | | |
| Titolo 1 | Spese correnti | RS | 2.926.717,98 | PR | 2.389.073,22 | R | -537.644,76 | | | EP | 0,00 |
| | | CP | 22.003.792,31 | PC | 17.269.441,60 | I | 21.036.363,94 | ECP | 967.428,37 | EC | 3.766.922,34 |
| | | CS | 24.930.510,29 | TP | 19.658.514,82 | FPV | 0,00 | | | TR | 3.766.922,34 |
| Titolo 2 | Spese in conto capitale | RS | 5.856.776,67 | PR | 1.079.231,46 | R | -83.206,94 | | | EP | 4.694.338,27 |
| | | CP | 6.143.285,44 | PC | 1.325.400,04 | I | 2.740.155,11 | ECP | 1.250.696,24 | EC | 1.414.755,07 |
| | | CS | 9.847.628,02 | TP | 2.404.631,50 | FPV | 2.152.434,09 | | | TR | 6.109.093,34 |
| Titolo 3 | Spese per incremento attività finanziarie | RS | 0,00 | PR | 0,00 | R | 0,00 | | | EP | 0,00 |
| | | CP | 0,00 | PC | 0,00 | I | 0,00 | ECP | 0,00 | EC | 0,00 |
| | | CS | 0,00 | TP | 0,00 | FPV | 0,00 | | | TR | 0,00 |
| Totale Programma 03 | Trasporto per vie d'acqua | RS | 8.783.494,65 | PR | 3.468.304,68 | R | -620.851,70 | | | EP | 4.694.338,27 |
| | | CP | 28.147.077,75 | PC | 18.594.841,64 | I | 23.776.519,05 | ECP | 2.218.124,61 | EC | 5.181.677,41 |
| | | CS | 34.778.138,31 | TP | 22.063.146,32 | FPV | 2.152.434,09 | | | TR | 9.876.015,68 |

CONTO DEL BILANCIO - GESTIONE DELLE SPESE

| MISSIONE, PROGRAMMA, TITOLO | DENOMINAZIONE | RESIDUI PASSIVI AL 1/1/2018 (RS) | | PAGAMENTI IN C/RESIDUI (PR) | | RIACCERTAMENTO RESIDUI (R) | | | | RESIDUI PASSIVI DA ESERCIZI PRECEDENTI (EP=RS-PR+R) | |
|-----------------------------------|---|---|----------------------|-----------------------------------|---------------------|--------------------------------------|---------------------|---|---------------------|--|-------------------|
| | | PREVISIONI DEFINITIVE DI COMPETENZA (CP) | | PAGAMENTI IN C/COMPETENZA (PC) | | IMPEGNI (I) | | ECONOMIE DI COMPETENZA (ECP=CP-I-FPV) | | RESIDUI PASSIVI DA ESERCIZIO DI COMPETENZA (EC=I-PC) | |
| | | PREVISIONI DEFINITIVE DI CASSA (CS) | | TOTALE PAGAMENTI (TP=PR+PC) | | FONDO PLURIENNALE VINCOLATO (FPV) | | | | TOTALE RESIDUI PASSIVI DA RIPORTARE (TR=EP+EC) | |
| 1004 | Programma 04 | Altre modalità di trasporto | | | | | | | | | |
| Titolo 1 | Spese correnti | RS | 1.077.247,29 | PR | 830.282,54 | R | -154.910,85 | | | EP | 92.053,90 |
| | | CP | 4.490.082,44 | PC | 1.680.210,50 | I | 1.790.514,22 | ECP | 2.699.568,22 | EC | 110.303,72 |
| | | CS | 5.567.329,73 | TP | 2.510.493,04 | FPV | 0,00 | | | TR | 202.357,62 |
| Titolo 2 | Spese in conto capitale | RS | 809.388,19 | PR | 504.060,00 | R | 0,00 | | | EP | 305.328,19 |
| | | CP | 6.719.128,28 | PC | 2.172.510,37 | I | 2.218.761,54 | ECP | 1.529.834,24 | EC | 46.251,17 |
| | | CS | 4.557.983,97 | TP | 2.676.570,37 | FPV | 2.970.532,50 | | | TR | 351.579,36 |
| Titolo 3 | Spese per incremento attività finanziarie | RS | 0,00 | PR | 0,00 | R | 0,00 | | | EP | 0,00 |
| | | CP | 0,00 | PC | 0,00 | I | 0,00 | ECP | 0,00 | EC | 0,00 |
| | | CS | 0,00 | TP | 0,00 | FPV | 0,00 | | | TR | 0,00 |
| Totale Programma 04 | Altre modalità di trasporto | RS | 1.886.635,48 | PR | 1.334.342,54 | R | -154.910,85 | | | EP | 397.382,09 |
| | | CP | 11.209.210,72 | PC | 3.852.720,87 | I | 4.009.275,76 | ECP | 4.229.402,46 | EC | 156.554,89 |
| | | CS | 10.125.313,70 | TP | 5.187.063,41 | FPV | 2.970.532,50 | | | TR | 553.936,98 |

CONTO DEL BILANCIO - GESTIONE DELLE SPESE

| MISSIONE, PROGRAMMA, TITOLO | DENOMINAZIONE | RESIDUI PASSIVI AL 1/1/2018 (RS) | | PAGAMENTI IN C/RESIDUI (PR) | | RIACCERTAMENTO RESIDUI (R) | | RESIDUI PASSIVI DA ESERCIZI PRECEDENTI (EP=RS-PR+R) | | | |
|-----------------------------------|--|---|-----------------------|-----------------------------------|----------------------|--------------------------------------|----------------------|---|----------------------|--|----------------------|
| | | PREVISIONI DEFINITIVE DI COMPETENZA (CP) | | PAGAMENTI IN C/COMPETENZA (PC) | | IMPEGNI (I) | | ECONOMIE DI COMPETENZA (ECP=CP-I-FPV) | | RESIDUI PASSIVI DA ESERCIZIO DI COMPETENZA (EC=I-PC) | |
| | | PREVISIONI DEFINITIVE DI CASSA (CS) | | TOTALE PAGAMENTI (TP=PR+PC) | | FONDO PLURIENNALE VINCOLATO (FPV) | | | | TOTALE RESIDUI PASSIVI DA RIPORTARE (TR=EP+EC) | |
| 1005 | Programma 05 | Viabilità e infrastrutture stradali | | | | | | | | | |
| Titolo 1 | Spese correnti | RS | 152.355,20 | PR | 152.355,20 | R | 0,00 | | EP | 0,00 | |
| | | CP | 22.163.821,23 | PC | 21.503.432,84 | I | 21.909.975,92 | ECP | 243.847,41 | EC | 406.543,08 |
| | | CS | 22.306.178,53 | TP | 21.655.788,04 | FPV | 9.997,90 | | | TR | 406.543,08 |
| Titolo 2 | Spese in conto capitale | RS | 74.043.821,96 | PR | 8.969.015,05 | R | -1.419.752,60 | | EP | 63.655.054,31 | |
| | | CP | 53.824.616,07 | PC | 14.747.256,40 | I | 19.740.959,50 | ECP | 15.233.533,71 | EC | 4.993.703,10 |
| | | CS | 109.018.315,17 | TP | 23.716.271,45 | FPV | 18.850.122,86 | | | TR | 68.648.757,41 |
| Titolo 3 | Spese per incremento attività finanziarie | RS | 0,00 | PR | 0,00 | R | 0,00 | | EP | 0,00 | |
| | | CP | 0,00 | PC | 0,00 | I | 0,00 | ECP | 0,00 | EC | 0,00 |
| | | CS | 0,00 | TP | 0,00 | FPV | 0,00 | | | TR | 0,00 |
| Totale Programma 05 | Viabilità e infrastrutture stradali | RS | 74.196.177,16 | PR | 9.121.370,25 | R | -1.419.752,60 | | EP | 63.655.054,31 | |
| | | CP | 75.988.437,30 | PC | 36.250.689,24 | I | 41.650.935,42 | ECP | 15.477.381,12 | EC | 5.400.246,18 |
| | | CS | 131.324.493,70 | TP | 45.372.059,49 | FPV | 18.860.120,76 | | | TR | 69.055.300,49 |

CONTO DEL BILANCIO - GESTIONE DELLE SPESE

| MISSIONE, PROGRAMMA, TITOLO | DENOMINAZIONE | RESIDUI PASSIVI AL 1/1/2018 (RS) | | PAGAMENTI IN C/RESIDUI (PR) | | RIACCERTAMENTO RESIDUI (R) | | RESIDUI PASSIVI DA ESERCIZI PRECEDENTI (EP=RS-PR+R) | | | |
|-----------------------------------|---|---|-------------------------|-----------------------------------|-----------------------|--------------------------------------|-----------------------|---|-----------------------|--|-----------------------|
| | | PREVISIONI DEFINITIVE DI COMPETENZA (CP) | | PAGAMENTI IN C/COMPETENZA (PC) | | IMPEGNI (I) | | ECONOMIE DI COMPETENZA (ECP=CP-I-FPV) | | RESIDUI PASSIVI DA ESERCIZIO DI COMPETENZA (EC=I-PC) | |
| | | PREVISIONI DEFINITIVE DI CASSA (CS) | | TOTALE PAGAMENTI (TP=PR+PC) | | FONDO PLURIENNALE VINCOLATO (FPV) | | | | TOTALE RESIDUI PASSIVI DA RIPORTARE (TR=EP+EC) | |
| 1006 | Programma 06 | Politica regionale unitaria per i trasporti e il diritto alla mobilità (solo per le Regioni) | | | | | | | | | |
| Titolo 1 | Spese correnti | RS | 52.521,43 | PR | 45.659,39 | R | 0,00 | | | EP | 6.862,04 |
| | | CP | 1.224.145,90 | PC | 1.120.032,68 | I | 1.164.230,31 | ECP | 59.915,59 | EC | 44.197,63 |
| | | CS | 1.276.667,33 | TP | 1.165.692,07 | FPV | 0,00 | | | TR | 51.059,67 |
| Titolo 2 | Spese in conto capitale | RS | 1.228.270,93 | PR | 464.137,12 | R | 0,00 | | | EP | 764.133,81 |
| | | CP | 24.667.157,06 | PC | 0,00 | I | 2.404.633,24 | ECP | 21.746.851,81 | EC | 2.404.633,24 |
| | | CS | 25.379.755,98 | TP | 464.137,12 | FPV | 515.672,01 | | | TR | 3.168.767,05 |
| Titolo 3 | Spese per incremento attività finanziarie | RS | 0,00 | PR | 0,00 | R | 0,00 | | | EP | 0,00 |
| | | CP | 0,00 | PC | 0,00 | I | 0,00 | ECP | 0,00 | EC | 0,00 |
| | | CS | 0,00 | TP | 0,00 | FPV | 0,00 | | | TR | 0,00 |
| Totale Programma 06 | Politica regionale unitaria per i trasporti e il diritto alla mobilità (solo per le Regioni) | RS | 1.280.792,36 | PR | 509.796,51 | R | 0,00 | | | EP | 770.995,85 |
| | | CP | 25.891.302,96 | PC | 1.120.032,68 | I | 3.568.863,55 | ECP | 21.806.767,40 | EC | 2.448.830,87 |
| | | CS | 26.656.423,31 | TP | 1.629.829,19 | FPV | 515.672,01 | | | TR | 3.219.826,72 |
| TOTALE MISSIONE 10 | Trasporti e diritto alla mobilità | RS | 228.738.953,35 | PR | 131.950.370,21 | R | -2.901.726,61 | | | EP | 93.886.856,53 |
| | | CP | 896.835.620,73 | PC | 530.932.648,75 | I | 675.102.668,55 | ECP | 149.571.066,29 | EC | 144.170.019,80 |
| | | CS | 1.053.412.688,19 | TP | 662.883.018,96 | FPV | 72.161.885,89 | | | TR | 238.056.876,33 |

CONTO DEL BILANCIO - GESTIONE DELLE SPESE

| MISSIONE, PROGRAMMA, TITOLO | DENOMINAZIONE | RESIDUI PASSIVI AL 1/1/2018 (RS) | | PAGAMENTI IN C/RESIDUI (PR) | | RIACCERTAMENTO RESIDUI (R) | | RESIDUI PASSIVI DA ESERCIZI PRECEDENTI (EP=RS-PR+R) | | | | |
|-----------------------------------|-------------------------------------|---|-----------|-----------------------------------|-----------|--------------------------------------|------------|---|------------|--|------------------|-------------------|
| | | PREVISIONI DEFINITIVE DI COMPETENZA (CP) | | PAGAMENTI IN C/COMPETENZA (PC) | | IMPEGNI (I) | | ECONOMIE DI COMPETENZA (ECP=CP-I-FPV) | | RESIDUI PASSIVI DA ESERCIZIO DI COMPETENZA (EC=I-PC) | | |
| | | PREVISIONI DEFINITIVE DI CASSA (CS) | | TOTALE PAGAMENTI (TP=PR+PC) | | FONDO PLURIENNALE VINCOLATO (FPV) | | | | TOTALE RESIDUI PASSIVI DA RIPORTARE (TR=EP+EC) | | |
| MISSIONE 11 | Soccorso civile | | | | | | | | | | | |
| 1101 | Programma 01 | Sistema di protezione civile | | | | | | | | | | |
| | Titolo 1 | Spese correnti | RS | 574.981,82 | PR | 559.950,88 | R | -2.088,82 | | EP | 12.942,12 | |
| | | | CP | 4.475.223,25 | PC | 3.794.642,89 | I | 4.358.436,24 | ECP | 92.631,01 | EC | 563.793,35 |
| | | | CS | 5.026.049,07 | TP | 4.354.593,77 | FPV | 24.156,00 | | | TR | 576.735,47 |
| | Titolo 2 | Spese in conto capitale | RS | 149.397,29 | PR | 149.397,29 | R | 0,00 | | EP | 0,00 | |
| | | | CP | 4.831.717,53 | PC | 38.322,03 | I | 87.000,03 | ECP | 3.756.943,54 | EC | 48.678,00 |
| | | | CS | 3.993.340,86 | TP | 187.719,32 | FPV | 987.773,96 | | | TR | 48.678,00 |
| | Titolo 3 | Spese per incremento attività finanziarie | RS | 0,00 | PR | 0,00 | R | 0,00 | | EP | 0,00 | |
| | | | CP | 0,00 | PC | 0,00 | I | 0,00 | ECP | 0,00 | EC | 0,00 |
| | | | CS | 0,00 | TP | 0,00 | FPV | 0,00 | | | TR | 0,00 |
| Totale Programma 01 | Sistema di protezione civile | | RS | 724.379,11 | PR | 709.348,17 | R | -2.088,82 | | EP | 12.942,12 | |
| | | | CP | 9.306.940,78 | PC | 3.832.964,92 | I | 4.445.436,27 | ECP | 3.849.574,55 | EC | 612.471,35 |
| | | | CS | 9.019.389,93 | TP | 4.542.313,09 | FPV | 1.011.929,96 | | | TR | 625.413,47 |

CONTO DEL BILANCIO - GESTIONE DELLE SPESE

| MISSIONE, PROGRAMMA, TITOLO | DENOMINAZIONE | RESIDUI PASSIVI AL 1/1/2018 (RS) | | PAGAMENTI IN C/RESIDUI (PR) | | RIACCERTAMENTO RESIDUI (R) | | | | RESIDUI PASSIVI DA ESERCIZI PRECEDENTI (EP=RS-PR+R) | |
|-----------------------------------|---|--|---------------|-----------------------------------|---------------|--------------------------------------|---------------|---|--------------|--|---------------|
| | | PREVISIONI DEFINITIVE DI COMPETENZA (CP) | | PAGAMENTI IN C/COMPETENZA (PC) | | IMPEGNI (I) | | ECONOMIE DI COMPETENZA (ECP=CP-I-FPV) | | RESIDUI PASSIVI DA ESERCIZIO DI COMPETENZA (EC=I-PC) | |
| | | PREVISIONI DEFINITIVE DI CASSA (CS) | | TOTALE PAGAMENTI (TP=PR+PC) | | FONDO PLURIENNALE VINCOLATO (FPV) | | | | TOTALE RESIDUI PASSIVI DA RIPORTARE (TR=EP+EC) | |
| 1102 | Programma 02 | Interventi a seguito di calamità naturali | | | | | | | | | |
| Titolo 1 | Spese correnti | RS | 1.163.061,28 | PR | 1.161.335,08 | R | -1.378,32 | | | EP | 347,88 |
| | | CP | 2.681.699,95 | PC | 1.040.745,20 | I | 2.459.768,17 | ECP | 221.931,78 | EC | 1.419.022,97 |
| | | CS | 3.844.761,23 | TP | 2.202.080,28 | FPV | 0,00 | | | TR | 1.419.370,85 |
| Titolo 2 | Spese in conto capitale | RS | 41.046.341,51 | PR | 35.193.911,58 | R | -409.014,70 | | | EP | 5.443.415,23 |
| | | CP | 50.443.591,10 | PC | 6.086.186,46 | I | 36.648.338,93 | ECP | 8.392.469,45 | EC | 30.562.152,47 |
| | | CS | 86.087.149,89 | TP | 41.280.098,04 | FPV | 5.402.782,72 | | | TR | 36.005.567,70 |
| Titolo 3 | Spese per incremento attività finanziarie | RS | 0,00 | PR | 0,00 | R | 0,00 | | | EP | 0,00 |
| | | CP | 0,00 | PC | 0,00 | I | 0,00 | ECP | 0,00 | EC | 0,00 |
| | | CS | 0,00 | TP | 0,00 | FPV | 0,00 | | | TR | 0,00 |
| Totale | Programma 02 | Interventi a seguito di calamità naturali | | | | | | | | | |
| | | RS | 42.209.402,79 | PR | 36.355.246,66 | R | -410.393,02 | | | EP | 5.443.763,11 |
| | | CP | 53.125.291,05 | PC | 7.126.931,66 | I | 39.108.107,10 | ECP | 8.614.401,23 | EC | 31.981.175,44 |
| | | CS | 89.931.911,12 | TP | 43.482.178,32 | FPV | 5.402.782,72 | | | TR | 37.424.938,55 |

CONTO DEL BILANCIO - GESTIONE DELLE SPESE

| MISSIONE, PROGRAMMA, TITOLO | DENOMINAZIONE | RESIDUI PASSIVI AL 1/1/2018 (RS) | | PAGAMENTI IN C/RESIDUI (PR) | | RIACCERTAMENTO RESIDUI (R) | | RESIDUI PASSIVI DA ESERCIZI PRECEDENTI (EP=RS-PR+R) | | | |
|-----------------------------------|---|---|-----------------------|-----------------------------------|----------------------|--------------------------------------|----------------------|---|----------------------|--|----------------------|
| | | PREVISIONI DEFINITIVE DI COMPETENZA (CP) | | PAGAMENTI IN C/COMPETENZA (PC) | | IMPEGNI (I) | | ECONOMIE DI COMPETENZA (ECP=CP-I-FPV) | | RESIDUI PASSIVI DA ESERCIZIO DI COMPETENZA (EC=I-PC) | |
| | | PREVISIONI DEFINITIVE DI CASSA (CS) | | TOTALE PAGAMENTI (TP=PR+PC) | | FONDO PLURIENNALE VINCOLATO (FPV) | | | | TOTALE RESIDUI PASSIVI DA RIPORTARE (TR=EP+EC) | |
| 1103 | Programma 03 | Politica regionale unitaria per il soccorso e la protezione civile (solo per le Regioni) | | | | | | | | | |
| Titolo 1 | Spese correnti | RS | 56.212,04 | PR | 56.212,04 | R | 0,00 | | | EP | 0,00 |
| | | CP | 1.502.987,90 | PC | 1.432.617,50 | I | 1.487.442,44 | ECP | 15.545,46 | EC | 54.824,94 |
| | | CS | 1.559.199,94 | TP | 1.488.829,54 | FPV | 0,00 | | | TR | 54.824,94 |
| Titolo 2 | Spese in conto capitale | RS | 0,00 | PR | 0,00 | R | 0,00 | | | EP | 0,00 |
| | | CP | 0,00 | PC | 0,00 | I | 0,00 | ECP | 0,00 | EC | 0,00 |
| | | CS | 0,00 | TP | 0,00 | FPV | 0,00 | | | TR | 0,00 |
| Titolo 3 | Spese per incremento attività finanziarie | RS | 0,00 | PR | 0,00 | R | 0,00 | | | EP | 0,00 |
| | | CP | 0,00 | PC | 0,00 | I | 0,00 | ECP | 0,00 | EC | 0,00 |
| | | CS | 0,00 | TP | 0,00 | FPV | 0,00 | | | TR | 0,00 |
| Totale Programma 03 | Politica regionale unitaria per il soccorso e la protezione civile (solo per le Regioni) | RS | 56.212,04 | PR | 56.212,04 | R | 0,00 | | | EP | 0,00 |
| | | CP | 1.502.987,90 | PC | 1.432.617,50 | I | 1.487.442,44 | ECP | 15.545,46 | EC | 54.824,94 |
| | | CS | 1.559.199,94 | TP | 1.488.829,54 | FPV | 0,00 | | | TR | 54.824,94 |
| TOTALE MISSIONE 11 | Soccorso civile | RS | 42.989.993,94 | PR | 37.120.806,87 | R | -412.481,84 | | | EP | 5.456.705,23 |
| | | CP | 63.935.219,73 | PC | 12.392.514,08 | I | 45.040.985,81 | ECP | 12.479.521,24 | EC | 32.648.471,73 |
| | | CS | 100.510.500,99 | TP | 49.513.320,95 | FPV | 6.414.712,68 | | | TR | 38.105.176,96 |

CONTO DEL BILANCIO - GESTIONE DELLE SPESE

| MISSIONE, PROGRAMMA, TITOLO | DENOMINAZIONE | RESIDUI PASSIVI AL 1/1/2018 (RS) | | PAGAMENTI IN C/RESIDUI (PR) | | RIACCERTAMENTO RESIDUI (R) | | RESIDUI PASSIVI DA ESERCIZI PRECEDENTI (EP=RS-PR+R) | | | |
|-----------------------------------|--|--|---------------------|-----------------------------------|---------------------|--------------------------------------|---------------------|---|-------------------|--|-------------------|
| | | PREVISIONI DEFINITIVE DI COMPETENZA (CP) | | PAGAMENTI IN C/COMPETENZA (PC) | | IMPEGNI (I) | | ECONOMIE DI COMPETENZA (ECP=CP-I-FPV) | | RESIDUI PASSIVI DA ESERCIZIO DI COMPETENZA (EC=I-PC) | |
| | | PREVISIONI DEFINITIVE DI CASSA (CS) | | TOTALE PAGAMENTI (TP=PR+PC) | | FONDO PLURIENNALE VINCOLATO (FPV) | | | | TOTALE RESIDUI PASSIVI DA RIPORTARE (TR=EP+EC) | |
| MISSIONE 12 | Diritti sociali, politiche sociali e famiglia | | | | | | | | | | |
| 1201 | Programma 01 | Interventi per l'infanzia e i minori e per asili nido | | | | | | | | | |
| Titolo 1 | Spese correnti | RS | 171.201,32 | PR | 62.500,00 | R | 0,00 | | | EP | 108.701,32 |
| | | CP | 1.859.006,81 | PC | 950.000,00 | I | 1.040.000,00 | ECP | 479.006,81 | EC | 90.000,00 |
| | | CS | 1.690.208,13 | TP | 1.012.500,00 | FPV | 340.000,00 | | | TR | 198.701,32 |
| Titolo 2 | Spese in conto capitale | RS | 65.460,00 | PR | 65.460,00 | R | 0,00 | | | EP | 0,00 |
| | | CP | 50.094,39 | PC | 0,00 | I | 0,00 | ECP | 12.134,39 | EC | 0,00 |
| | | CS | 77.594,39 | TP | 65.460,00 | FPV | 37.960,00 | | | TR | 0,00 |
| Titolo 3 | Spese per incremento attività finanziarie | RS | 0,00 | PR | 0,00 | R | 0,00 | | | EP | 0,00 |
| | | CP | 0,00 | PC | 0,00 | I | 0,00 | ECP | 0,00 | EC | 0,00 |
| | | CS | 0,00 | TP | 0,00 | FPV | 0,00 | | | TR | 0,00 |
| Totale Programma 01 | Interventi per l'infanzia e i minori e per asili nido | RS | 236.661,32 | PR | 127.960,00 | R | 0,00 | | | EP | 108.701,32 |
| | | CP | 1.909.101,20 | PC | 950.000,00 | I | 1.040.000,00 | ECP | 491.141,20 | EC | 90.000,00 |
| | | CS | 1.767.802,52 | TP | 1.077.960,00 | FPV | 377.960,00 | | | TR | 198.701,32 |

CONTO DEL BILANCIO - GESTIONE DELLE SPESE

| MISSIONE, PROGRAMMA, TITOLO | DENOMINAZIONE | RESIDUI PASSIVI AL 1/1/2018 (RS) | | PAGAMENTI IN C/RESIDUI (PR) | | RIACCERTAMENTO RESIDUI (R) | | RESIDUI PASSIVI DA ESERCIZI PRECEDENTI (EP=RS-PR+R) | | | |
|-----------------------------------|---|---|---------------|-----------------------------------|---------------|--------------------------------------|--------------|---|--------------|--|---------------|
| | | PREVISIONI DEFINITIVE DI COMPETENZA (CP) | | PAGAMENTI IN C/COMPETENZA (PC) | | IMPEGNI (I) | | ECONOMIE DI COMPETENZA (ECP=CP-I-FPV) | | RESIDUI PASSIVI DA ESERCIZIO DI COMPETENZA (EC=I-PC) | |
| | | PREVISIONI DEFINITIVE DI CASSA (CS) | | TOTALE PAGAMENTI (TP=PR+PC) | | FONDO PLURIENNALE VINCOLATO (FPV) | | | | TOTALE RESIDUI PASSIVI DA RIPORTARE (TR=EP+EC) | |
| 1202 | Programma 02 | Interventi per la disabilità | | | | | | | | | |
| Titolo 1 | Spese correnti | RS | 36.086.516,29 | PR | 20.896.986,35 | R | -9.486,71 | | | EP | 15.180.043,23 |
| | | CP | 1.321.241,97 | PC | 470.017,94 | I | 1.057.837,45 | ECP | 224.800,48 | EC | 587.819,51 |
| | | CS | 37.369.154,22 | TP | 21.367.004,29 | FPV | 38.604,04 | | | TR | 15.767.862,74 |
| Titolo 2 | Spese in conto capitale | RS | 2.254.754,95 | PR | 1.786.477,95 | R | 0,00 | | | EP | 468.277,00 |
| | | CP | 4.460.048,33 | PC | 3.429.919,73 | I | 3.470.674,92 | ECP | 989.373,41 | EC | 40.755,19 |
| | | CS | 6.714.803,28 | TP | 5.216.397,68 | FPV | 0,00 | | | TR | 509.032,19 |
| Titolo 3 | Spese per incremento attività finanziarie | RS | 0,00 | PR | 0,00 | R | 0,00 | | | EP | 0,00 |
| | | CP | 0,00 | PC | 0,00 | I | 0,00 | ECP | 0,00 | EC | 0,00 |
| | | CS | 0,00 | TP | 0,00 | FPV | 0,00 | | | TR | 0,00 |
| Totale | Programma 02 | Interventi per la disabilità | | | | | | | | | |
| | | RS | 38.341.271,24 | PR | 22.683.464,30 | R | -9.486,71 | | | EP | 15.648.320,23 |
| | | CP | 5.781.290,30 | PC | 3.899.937,67 | I | 4.528.512,37 | ECP | 1.214.173,89 | EC | 628.574,70 |
| | | CS | 44.083.957,50 | TP | 26.583.401,97 | FPV | 38.604,04 | | | TR | 16.276.894,93 |

CONTO DEL BILANCIO - GESTIONE DELLE SPESE

| MISSIONE, PROGRAMMA, TITOLO | DENOMINAZIONE | RESIDUI PASSIVI AL 1/1/2018 (RS) | | PAGAMENTI IN C/RESIDUI (PR) | | RIACCERTAMENTO RESIDUI (R) | | | | RESIDUI PASSIVI DA ESERCIZI PRECEDENTI (EP=RS-PR+R) | | |
|-----------------------------------|---------------------|---|-----------|-----------------------------------|-----------|--------------------------------------|------------|---|------------|--|-----------|-------------|
| | | PREVISIONI DEFINITIVE DI COMPETENZA (CP) | | PAGAMENTI IN C/COMPETENZA (PC) | | IMPEGNI (I) | | ECONOMIE DI COMPETENZA (ECP=CP-I-FPV) | | RESIDUI PASSIVI DA ESERCIZIO DI COMPETENZA (EC=I-PC) | | |
| | | PREVISIONI DEFINITIVE DI CASSA (CS) | | TOTALE PAGAMENTI (TP=PR+PC) | | FONDO PLURIENNALE VINCOLATO (FPV) | | | | TOTALE RESIDUI PASSIVI DA RIPORTARE (TR=EP+EC) | | |
| 1203 | Programma 03 | Interventi per gli anziani | | | | | | | | | | |
| | Titolo 1 | Spese correnti | RS | 0,00 | PR | 0,00 | R | 0,00 | | | EP | 0,00 |
| | | | CP | 0,00 | PC | 0,00 | I | 0,00 | ECP | 0,00 | EC | 0,00 |
| | | | CS | 0,00 | TP | 0,00 | FPV | 0,00 | | | TR | 0,00 |
| | Titolo 2 | Spese in conto capitale | RS | 0,00 | PR | 0,00 | R | 0,00 | | | EP | 0,00 |
| | | | CP | 0,00 | PC | 0,00 | I | 0,00 | ECP | 0,00 | EC | 0,00 |
| | | | CS | 0,00 | TP | 0,00 | FPV | 0,00 | | | TR | 0,00 |
| | Titolo 3 | Spese per incremento attività finanziarie | RS | 0,00 | PR | 0,00 | R | 0,00 | | | EP | 0,00 |
| | | | CP | 0,00 | PC | 0,00 | I | 0,00 | ECP | 0,00 | EC | 0,00 |
| | | | CS | 0,00 | TP | 0,00 | FPV | 0,00 | | | TR | 0,00 |
| | Totale | Programma 03 | RS | 0,00 | PR | 0,00 | R | 0,00 | | | EP | 0,00 |
| | | | CP | 0,00 | PC | 0,00 | I | 0,00 | ECP | 0,00 | EC | 0,00 |
| | | | CS | 0,00 | TP | 0,00 | FPV | 0,00 | | | TR | 0,00 |

CONTO DEL BILANCIO - GESTIONE DELLE SPESE

| MISSIONE, PROGRAMMA, TITOLO | DENOMINAZIONE | RESIDUI PASSIVI AL 1/1/2018 (RS) | | PAGAMENTI IN C/RESIDUI (PR) | | RIACCERTAMENTO RESIDUI (R) | | RESIDUI PASSIVI DA ESERCIZI PRECEDENTI (EP=RS-PR+R) | | | |
|-----------------------------------|---|--|---------------|-----------------------------------|--------------|--------------------------------------|--------------|---|--------------|--|--------------|
| | | PREVISIONI DEFINITIVE DI COMPETENZA (CP) | | PAGAMENTI IN C/COMPETENZA (PC) | | IMPEGNI (I) | | ECONOMIE DI COMPETENZA (ECP=CP-I-FPV) | | RESIDUI PASSIVI DA ESERCIZIO DI COMPETENZA (EC=I-PC) | |
| | | PREVISIONI DEFINITIVE DI CASSA (CS) | | TOTALE PAGAMENTI (TP=PR+PC) | | FONDO PLURIENNALE VINCOLATO (FPV) | | | | TOTALE RESIDUI PASSIVI DA RIPORTARE (TR=EP+EC) | |
| 1204 | Programma 04 | Interventi per i soggetti a rischio di esclusione sociale | | | | | | | | | |
| Titolo 1 | Spese correnti | RS | 2.072.608,69 | PR | 1.769.235,04 | R | -35.313,02 | | | EP | 268.060,63 |
| | | CP | 9.466.592,11 | PC | 4.291.239,41 | I | 7.030.269,88 | ECP | 1.465.931,89 | EC | 2.739.030,47 |
| | | CS | 10.568.810,46 | TP | 6.060.474,45 | FPV | 970.390,34 | | | TR | 3.007.091,10 |
| Titolo 2 | Spese in conto capitale | RS | 1.400.000,00 | PR | 420.000,00 | R | 0,00 | | | EP | 980.000,00 |
| | | CP | 155.833,77 | PC | 100.000,00 | I | 134.333,77 | ECP | 6.500,00 | EC | 34.333,77 |
| | | CS | 1.540.833,77 | TP | 520.000,00 | FPV | 15.000,00 | | | TR | 1.014.333,77 |
| Titolo 3 | Spese per incremento attività finanziarie | RS | 0,00 | PR | 0,00 | R | 0,00 | | | EP | 0,00 |
| | | CP | 0,00 | PC | 0,00 | I | 0,00 | ECP | 0,00 | EC | 0,00 |
| | | CS | 0,00 | TP | 0,00 | FPV | 0,00 | | | TR | 0,00 |
| Totale | Programma 04 | Interventi per i soggetti a rischio di esclusione sociale | | | | | | | | | |
| | | RS | 3.472.608,69 | PR | 2.189.235,04 | R | -35.313,02 | | | EP | 1.248.060,63 |
| | | CP | 9.622.425,88 | PC | 4.391.239,41 | I | 7.164.603,65 | ECP | 1.472.431,89 | EC | 2.773.364,24 |
| | | CS | 12.109.644,23 | TP | 6.580.474,45 | FPV | 985.390,34 | | | TR | 4.021.424,87 |

CONTO DEL BILANCIO - GESTIONE DELLE SPESE

| MISSIONE, PROGRAMMA, TITOLO | DENOMINAZIONE | RESIDUI PASSIVI AL 1/1/2018 (RS) | | PAGAMENTI IN C/RESIDUI (PR) | | RIACCERTAMENTO RESIDUI (R) | | RESIDUI PASSIVI DA ESERCIZI PRECEDENTI (EP=RS-PR+R) | | | |
|-----------------------------------|---|---|--------------|-----------------------------------|--------------|--------------------------------------|--------------|---|------------|--|------------|
| | | PREVISIONI DEFINITIVE DI COMPETENZA (CP) | | PAGAMENTI IN C/COMPETENZA (PC) | | IMPEGNI (I) | | ECONOMIE DI COMPETENZA (ECP=CP-I-FPV) | | RESIDUI PASSIVI DA ESERCIZIO DI COMPETENZA (EC=I-PC) | |
| | | PREVISIONI DEFINITIVE DI CASSA (CS) | | TOTALE PAGAMENTI (TP=PR+PC) | | FONDO PLURIENNALE VINCOLATO (FPV) | | | | TOTALE RESIDUI PASSIVI DA RIPORTARE (TR=EP+EC) | |
| 1205 | Programma 05 | Interventi per le famiglie | | | | | | | | | |
| Titolo 1 | Spese correnti | RS | 1.193.680,34 | PR | 1.046.073,59 | R | -115.056,75 | | | EP | 32.550,00 |
| | | CP | 6.769.469,13 | PC | 5.129.986,69 | I | 5.640.533,56 | ECP | 155.907,02 | EC | 510.546,87 |
| | | CS | 6.990.120,92 | TP | 6.176.060,28 | FPV | 973.028,55 | | | TR | 543.096,87 |
| Titolo 2 | Spese in conto capitale | RS | 0,00 | PR | 0,00 | R | 0,00 | | | EP | 0,00 |
| | | CP | 0,00 | PC | 0,00 | I | 0,00 | ECP | 0,00 | EC | 0,00 |
| | | CS | 0,00 | TP | 0,00 | FPV | 0,00 | | | TR | 0,00 |
| Titolo 3 | Spese per incremento attività finanziarie | RS | 0,00 | PR | 0,00 | R | 0,00 | | | EP | 0,00 |
| | | CP | 0,00 | PC | 0,00 | I | 0,00 | ECP | 0,00 | EC | 0,00 |
| | | CS | 0,00 | TP | 0,00 | FPV | 0,00 | | | TR | 0,00 |
| Totale | Programma 05 | Interventi per le famiglie | | | | | | | | | |
| | | RS | 1.193.680,34 | PR | 1.046.073,59 | R | -115.056,75 | | | EP | 32.550,00 |
| | | CP | 6.769.469,13 | PC | 5.129.986,69 | I | 5.640.533,56 | ECP | 155.907,02 | EC | 510.546,87 |
| | | CS | 6.990.120,92 | TP | 6.176.060,28 | FPV | 973.028,55 | | | TR | 543.096,87 |

CONTO DEL BILANCIO - GESTIONE DELLE SPESE

| MISSIONE, PROGRAMMA, TITOLO | DENOMINAZIONE | RESIDUI PASSIVI AL 1/1/2018 (RS) | | PAGAMENTI IN C/RESIDUI (PR) | | RIACCERTAMENTO RESIDUI (R) | | RESIDUI PASSIVI DA ESERCIZI PRECEDENTI (EP=RS-PR+R) | | | |
|-----------------------------------|--|---|----------------------|-----------------------------------|----------------------|--------------------------------------|---------------------|---|------------------|--|---------------------|
| | | PREVISIONI DEFINITIVE DI COMPETENZA (CP) | | PAGAMENTI IN C/COMPETENZA (PC) | | IMPEGNI (I) | | ECONOMIE DI COMPETENZA (ECP=CP-I-FPV) | | RESIDUI PASSIVI DA ESERCIZIO DI COMPETENZA (EC=I-PC) | |
| | | PREVISIONI DEFINITIVE DI CASSA (CS) | | TOTALE PAGAMENTI (TP=PR+PC) | | FONDO PLURIENNALE VINCOLATO (FPV) | | | | TOTALE RESIDUI PASSIVI DA RIPORTARE (TR=EP+EC) | |
| 1206 | Programma 06 | Interventi per il diritto alla casa | | | | | | | | | |
| Titolo 1 | Spese correnti | RS | 2.169.335,29 | PR | 2.169.335,29 | R | 0,00 | | | EP | 0,00 |
| | | CP | 9.917.016,56 | PC | 8.290.399,56 | I | 9.900.399,56 | ECP | 16.617,00 | EC | 1.610.000,00 |
| | | CS | 12.086.351,85 | TP | 10.459.734,85 | FPV | 0,00 | | | TR | 1.610.000,00 |
| Titolo 2 | Spese in conto capitale | RS | 0,00 | PR | 0,00 | R | 0,00 | | | EP | 0,00 |
| | | CP | 0,00 | PC | 0,00 | I | 0,00 | ECP | 0,00 | EC | 0,00 |
| | | CS | 0,00 | TP | 0,00 | FPV | 0,00 | | | TR | 0,00 |
| Titolo 3 | Spese per incremento attività finanziarie | RS | 0,00 | PR | 0,00 | R | 0,00 | | | EP | 0,00 |
| | | CP | 0,00 | PC | 0,00 | I | 0,00 | ECP | 0,00 | EC | 0,00 |
| | | CS | 0,00 | TP | 0,00 | FPV | 0,00 | | | TR | 0,00 |
| Totale Programma 06 | Interventi per il diritto alla casa | RS | 2.169.335,29 | PR | 2.169.335,29 | R | 0,00 | | | EP | 0,00 |
| | | CP | 9.917.016,56 | PC | 8.290.399,56 | I | 9.900.399,56 | ECP | 16.617,00 | EC | 1.610.000,00 |
| | | CS | 12.086.351,85 | TP | 10.459.734,85 | FPV | 0,00 | | | TR | 1.610.000,00 |

CONTO DEL BILANCIO - GESTIONE DELLE SPESE

| MISSIONE, PROGRAMMA, TITOLO | DENOMINAZIONE | RESIDUI PASSIVI AL 1/1/2018 (RS) | | PAGAMENTI IN C/RESIDUI (PR) | | RIACCERTAMENTO RESIDUI (R) | | RESIDUI PASSIVI DA ESERCIZI PRECEDENTI (EP=RS-PR+R) | | | | |
|-----------------------------------|---------------------|---|-----------|-----------------------------------|-----------|--------------------------------------|------------|---|------------|--|-----------|---------------------|
| | | PREVISIONI DEFINITIVE DI COMPETENZA (CP) | | PAGAMENTI IN C/COMPETENZA (PC) | | IMPEGNI (I) | | ECONOMIE DI COMPETENZA (ECP=CP-I-FPV) | | RESIDUI PASSIVI DA ESERCIZIO DI COMPETENZA (EC=I-PC) | | |
| | | PREVISIONI DEFINITIVE DI CASSA (CS) | | TOTALE PAGAMENTI (TP=PR+PC) | | FONDO PLURIENNALE VINCOLATO (FPV) | | | | TOTALE RESIDUI PASSIVI DA RIPORTARE (TR=EP+EC) | | |
| 1207 | Programma 07 | Programmazione e governo della rete dei servizi socio-sanitari e sociali | | | | | | | | | | |
| | Titolo 1 | Spese correnti | RS | 993.741,47 | PR | 993.741,46 | R | -0,01 | | EP | 0,00 | |
| | | | CP | 32.108.844,40 | PC | 27.929.474,24 | I | 29.829.267,21 | ECP | 1.534.258,78 | EC | 1.899.792,97 |
| | | | CS | 32.357.267,46 | TP | 28.923.215,70 | FPV | 745.318,41 | | | TR | 1.899.792,97 |
| | Titolo 2 | Spese in conto capitale | RS | 3.673.980,00 | PR | 1.607.604,00 | R | -2.250,00 | | | EP | 2.064.126,00 |
| | | | CP | 1.860.000,00 | PC | 0,00 | I | 1.741.000,00 | ECP | 59.000,00 | EC | 1.741.000,00 |
| | | | CS | 5.473.980,00 | TP | 1.607.604,00 | FPV | 60.000,00 | | | TR | 3.805.126,00 |
| | Titolo 3 | Spese per incremento attività finanziarie | RS | 0,00 | PR | 0,00 | R | 0,00 | | | EP | 0,00 |
| | | | CP | 0,00 | PC | 0,00 | I | 0,00 | ECP | 0,00 | EC | 0,00 |
| | | | CS | 0,00 | TP | 0,00 | FPV | 0,00 | | | TR | 0,00 |
| | Totale | Programmazione e governo della rete dei servizi socio-sanitari e sociali | RS | 4.667.721,47 | PR | 2.601.345,46 | R | -2.250,01 | | | EP | 2.064.126,00 |
| | | | CP | 33.968.844,40 | PC | 27.929.474,24 | I | 31.570.267,21 | ECP | 1.593.258,78 | EC | 3.640.792,97 |
| | | | CS | 37.831.247,46 | TP | 30.530.819,70 | FPV | 805.318,41 | | | TR | 5.704.918,97 |

CONTO DEL BILANCIO - GESTIONE DELLE SPESE

| MISSIONE, PROGRAMMA, TITOLO | DENOMINAZIONE | RESIDUI PASSIVI AL 1/1/2018 (RS) | | PAGAMENTI IN C/RESIDUI (PR) | | RIACCERTAMENTO RESIDUI (R) | | RESIDUI PASSIVI DA ESERCIZI PRECEDENTI (EP=RS-PR+R) | | | |
|-----------------------------------|---|---|---------------------|-----------------------------------|---------------------|--------------------------------------|---------------------|---|-------------------|--|-------------------|
| | | PREVISIONI DEFINITIVE DI COMPETENZA (CP) | | PAGAMENTI IN C/COMPETENZA (PC) | | IMPEGNI (I) | | ECONOMIE DI COMPETENZA (ECP=CP-I-FPV) | | RESIDUI PASSIVI DA ESERCIZIO DI COMPETENZA (EC=I-PC) | |
| | | PREVISIONI DEFINITIVE DI CASSA (CS) | | TOTALE PAGAMENTI (TP=PR+PC) | | FONDO PLURIENNALE VINCOLATO (FPV) | | | | TOTALE RESIDUI PASSIVI DA RIPORTARE (TR=EP+EC) | |
| 1208 | Programma 08 | Cooperazione e associazionismo | | | | | | | | | |
| Titolo 1 | Spese correnti | RS | 175.255,00 | PR | 169.000,00 | R | 0,00 | | | EP | 6.255,00 |
| | | CP | 2.472.964,06 | PC | 914.887,68 | I | 1.578.937,28 | ECP | 148.358,61 | EC | 664.049,60 |
| | | CS | 1.902.550,89 | TP | 1.083.887,68 | FPV | 745.668,17 | | | TR | 670.304,60 |
| Titolo 2 | Spese in conto capitale | RS | 0,00 | PR | 0,00 | R | 0,00 | | | EP | 0,00 |
| | | CP | 0,00 | PC | 0,00 | I | 0,00 | ECP | 0,00 | EC | 0,00 |
| | | CS | 0,00 | TP | 0,00 | FPV | 0,00 | | | TR | 0,00 |
| Titolo 3 | Spese per incremento attività finanziarie | RS | 0,00 | PR | 0,00 | R | 0,00 | | | EP | 0,00 |
| | | CP | 0,00 | PC | 0,00 | I | 0,00 | ECP | 0,00 | EC | 0,00 |
| | | CS | 0,00 | TP | 0,00 | FPV | 0,00 | | | TR | 0,00 |
| Totale Programma 08 | Cooperazione e associazionismo | RS | 175.255,00 | PR | 169.000,00 | R | 0,00 | | | EP | 6.255,00 |
| | | CP | 2.472.964,06 | PC | 914.887,68 | I | 1.578.937,28 | ECP | 148.358,61 | EC | 664.049,60 |
| | | CS | 1.902.550,89 | TP | 1.083.887,68 | FPV | 745.668,17 | | | TR | 670.304,60 |

CONTO DEL BILANCIO - GESTIONE DELLE SPESE

| MISSIONE, PROGRAMMA, TITOLO | DENOMINAZIONE | RESIDUI PASSIVI AL 1/1/2018 (RS) | | PAGAMENTI IN C/RESIDUI (PR) | | RIACCERTAMENTO RESIDUI (R) | | | | RESIDUI PASSIVI DA ESERCIZI PRECEDENTI (EP=RS-PR+R) | | |
|-----------------------------------|---------------------|---|-----------|-----------------------------------|-----------|--------------------------------------|------------|---|------------|--|-----------|-------------|
| | | PREVISIONI DEFINITIVE DI COMPETENZA (CP) | | PAGAMENTI IN C/COMPETENZA (PC) | | IMPEGNI (I) | | ECONOMIE DI COMPETENZA (ECP=CP-I-FPV) | | RESIDUI PASSIVI DA ESERCIZIO DI COMPETENZA (EC=I-PC) | | |
| | | PREVISIONI DEFINITIVE DI CASSA (CS) | | TOTALE PAGAMENTI (TP=PR+PC) | | FONDO PLURIENNALE VINCOLATO (FPV) | | | | TOTALE RESIDUI PASSIVI DA RIPORTARE (TR=EP+EC) | | |
| 1209 | Programma 09 | Servizio necroscopico e cimiteriale | | | | | | | | | | |
| | Titolo 1 | Spese correnti | RS | 0,00 | PR | 0,00 | R | 0,00 | | | EP | 0,00 |
| | | | CP | 0,00 | PC | 0,00 | I | 0,00 | ECP | 0,00 | EC | 0,00 |
| | | | CS | 0,00 | TP | 0,00 | FPV | 0,00 | | | TR | 0,00 |
| | Titolo 2 | Spese in conto capitale | RS | 0,00 | PR | 0,00 | R | 0,00 | | | EP | 0,00 |
| | | | CP | 0,00 | PC | 0,00 | I | 0,00 | ECP | 0,00 | EC | 0,00 |
| | | | CS | 0,00 | TP | 0,00 | FPV | 0,00 | | | TR | 0,00 |
| | Titolo 3 | Spese per incremento attività finanziarie | RS | 0,00 | PR | 0,00 | R | 0,00 | | | EP | 0,00 |
| | | | CP | 0,00 | PC | 0,00 | I | 0,00 | ECP | 0,00 | EC | 0,00 |
| | | | CS | 0,00 | TP | 0,00 | FPV | 0,00 | | | TR | 0,00 |
| | Totale | Programma 09 | RS | 0,00 | PR | 0,00 | R | 0,00 | | | EP | 0,00 |
| | | | CP | 0,00 | PC | 0,00 | I | 0,00 | ECP | 0,00 | EC | 0,00 |
| | | | CS | 0,00 | TP | 0,00 | FPV | 0,00 | | | TR | 0,00 |

CONTO DEL BILANCIO - GESTIONE DELLE SPESE

| MISSIONE, PROGRAMMA, TITOLO | DENOMINAZIONE | RESIDUI PASSIVI AL 1/1/2018 (RS) | | PAGAMENTI IN C/RESIDUI (PR) | | RIACCERTAMENTO RESIDUI (R) | | | | RESIDUI PASSIVI DA ESERCIZI PRECEDENTI (EP=RS-PR+R) | |
|-----------------------------------|--|--|----------------|-----------------------------------|----------------|--------------------------------------|---------------|---|---------------|--|---------------|
| | | PREVISIONI DEFINITIVE DI COMPETENZA (CP) | | PAGAMENTI IN C/COMPETENZA (PC) | | IMPEGNI (I) | | ECONOMIE DI COMPETENZA (ECP=CP-I-FPV) | | RESIDUI PASSIVI DA ESERCIZIO DI COMPETENZA (EC=I-PC) | |
| | | PREVISIONI DEFINITIVE DI CASSA (CS) | | TOTALE PAGAMENTI (TP=PR+PC) | | FONDO PLURIENNALE VINCOLATO (FPV) | | | | TOTALE RESIDUI PASSIVI DA RIPORTARE (TR=EP+EC) | |
| 1210 | Programma 10 | Politica regionale unitaria per i diritti sociali e la famiglia (solo per le Regioni) | | | | | | | | | |
| Titolo 1 | Spese correnti | RS | 14.812.790,43 | PR | 10.237.296,04 | R | -590.561,34 | | | EP | 3.984.933,05 |
| | | CP | 52.381.337,19 | PC | 15.411.095,32 | I | 15.678.803,22 | ECP | 34.606.377,23 | EC | 267.707,90 |
| | | CS | 65.097.970,88 | TP | 25.648.391,36 | FPV | 2.096.156,74 | | | TR | 4.252.640,95 |
| Titolo 2 | Spese in conto capitale | RS | 380.396,30 | PR | 214.498,02 | R | -81.637,44 | | | EP | 84.260,84 |
| | | CP | 11.639.023,58 | PC | 1.838.352,86 | I | 1.838.352,86 | ECP | 8.405.452,81 | EC | 0,00 |
| | | CS | 10.624.201,97 | TP | 2.052.850,88 | FPV | 1.395.217,91 | | | TR | 84.260,84 |
| Titolo 3 | Spese per incremento attività finanziarie | RS | 0,00 | PR | 0,00 | R | 0,00 | | | EP | 0,00 |
| | | CP | 0,00 | PC | 0,00 | I | 0,00 | ECP | 0,00 | EC | 0,00 |
| | | CS | 0,00 | TP | 0,00 | FPV | 0,00 | | | TR | 0,00 |
| Totale Programma 10 | Politica regionale unitaria per i diritti sociali e la famiglia (solo per le Regioni) | RS | 15.193.186,73 | PR | 10.451.794,06 | R | -672.198,78 | | | EP | 4.069.193,89 |
| | | CP | 64.020.360,77 | PC | 17.249.448,18 | I | 17.517.156,08 | ECP | 43.011.830,04 | EC | 267.707,90 |
| | | CS | 75.722.172,85 | TP | 27.701.242,24 | FPV | 3.491.374,65 | | | TR | 4.336.901,79 |
| TOTALE MISSIONE 12 | Diritti sociali, politiche sociali e famiglia | RS | 65.449.720,08 | PR | 41.438.207,74 | R | -834.305,27 | | | EP | 23.177.207,07 |
| | | CP | 134.461.472,30 | PC | 68.755.373,43 | I | 78.940.409,71 | ECP | 48.103.718,43 | EC | 10.185.036,28 |
| | | CS | 192.493.848,22 | TP | 110.193.581,17 | FPV | 7.417.344,16 | | | TR | 33.362.243,35 |

CONTO DEL BILANCIO - GESTIONE DELLE SPESE

| MISSIONE, PROGRAMMA, TITOLO | DENOMINAZIONE | RESIDUI PASSIVI AL 1/1/2018 (RS) | | PAGAMENTI IN C/RESIDUI (PR) | | RIACCERTAMENTO RESIDUI (R) | | RESIDUI PASSIVI DA ESERCIZI PRECEDENTI (EP=RS-PR+R) | | | |
|-----------------------------------|--|---|-------------------------|-----------------------------------|-------------------------|--------------------------------------|-------------------------|---|---------------------|--|-------------------------|
| | | PREVISIONI DEFINITIVE DI COMPETENZA (CP) | | PAGAMENTI IN C/COMPETENZA (PC) | | IMPEGNI (I) | | ECONOMIE DI COMPETENZA (ECP=CP-I-FPV) | | RESIDUI PASSIVI DA ESERCIZIO DI COMPETENZA (EC=I-PC) | |
| | | PREVISIONI DEFINITIVE DI CASSA (CS) | | TOTALE PAGAMENTI (TP=PR+PC) | | FONDO PLURIENNALE VINCOLATO (FPV) | | | | TOTALE RESIDUI PASSIVI DA RIPORTARE (TR=EP+EC) | |
| MISSIONE 13 | Tutela della salute | | | | | | | | | | |
| 1301 Programma 01 | Servizio sanitario regionale - finanziamento ordinario corrente per la garanzia dei LEA | | | | | | | | | | |
| Titolo 1 | Spese correnti | RS | 1.556.402.169,65 | PR | 1.145.854.123,90 | R | -4.820.384,57 | | | EP | 405.727.661,18 |
| | | CP | 7.380.747.306,13 | PC | 6.536.485.316,03 | I | 7.379.308.294,85 | ECP | 1.439.011,28 | EC | 842.822.978,82 |
| | | CS | 8.937.149.475,78 | TP | 7.682.339.439,93 | FPV | 0,00 | | | TR | 1.248.550.640,00 |
| Totale Programma 01 | Servizio sanitario regionale - finanziamento ordinario corrente per la garanzia dei LEA | RS | 1.556.402.169,65 | PR | 1.145.854.123,90 | R | -4.820.384,57 | | | EP | 405.727.661,18 |
| | | CP | 7.380.747.306,13 | PC | 6.536.485.316,03 | I | 7.379.308.294,85 | ECP | 1.439.011,28 | EC | 842.822.978,82 |
| | | CS | 8.937.149.475,78 | TP | 7.682.339.439,93 | FPV | 0,00 | | | TR | 1.248.550.640,00 |
| 1302 Programma 02 | Servizio sanitario regionale - finanziamento aggiuntivo corrente per livelli di assistenza superiori ai LEA | | | | | | | | | | |
| Titolo 1 | Spese correnti | RS | 21.468.471,54 | PR | 17.026.072,88 | R | -0,56 | | | EP | 4.442.398,10 |
| | | CP | 1.498.047,10 | PC | 190.000,00 | I | 1.498.047,10 | ECP | 0,00 | EC | 1.308.047,10 |
| | | CS | 22.966.518,64 | TP | 17.216.072,88 | FPV | 0,00 | | | TR | 5.750.445,20 |
| Totale Programma 02 | Servizio sanitario regionale - finanziamento aggiuntivo corrente per livelli di assistenza superiori ai LEA | RS | 21.468.471,54 | PR | 17.026.072,88 | R | -0,56 | | | EP | 4.442.398,10 |
| | | CP | 1.498.047,10 | PC | 190.000,00 | I | 1.498.047,10 | ECP | 0,00 | EC | 1.308.047,10 |
| | | CS | 22.966.518,64 | TP | 17.216.072,88 | FPV | 0,00 | | | TR | 5.750.445,20 |
| 1303 Programma 03 | Servizio sanitario regionale - finanziamento aggiuntivo corrente per la copertura dello squilibrio di bilancio corrente | | | | | | | | | | |
| Titolo 1 | Spese correnti | RS | 0,00 | PR | 0,00 | R | 0,00 | | | EP | 0,00 |
| | | CP | 0,00 | PC | 0,00 | I | 0,00 | ECP | 0,00 | EC | 0,00 |
| | | CS | 0,00 | TP | 0,00 | FPV | 0,00 | | | TR | 0,00 |
| Totale Programma 03 | Servizio sanitario regionale - finanziamento aggiuntivo corrente per la copertura dello squilibrio di bilancio | RS | 0,00 | PR | 0,00 | R | 0,00 | | | EP | 0,00 |
| | | CP | 0,00 | PC | 0,00 | I | 0,00 | ECP | 0,00 | EC | 0,00 |
| | | CS | 0,00 | TP | 0,00 | FPV | 0,00 | | | TR | 0,00 |

CONTO DEL BILANCIO - GESTIONE DELLE SPESE

| MISSIONE, PROGRAMMA, TITOLO | DENOMINAZIONE | RESIDUI PASSIVI AL 1/1/2018 (RS) | | PAGAMENTI IN C/RESIDUI (PR) | | RIACCERTAMENTO RESIDUI (R) | | RESIDUI PASSIVI DA ESERCIZI PRECEDENTI (EP=RS-PR+R) | | | | |
|-----------------------------------|---------------------|--|-----------|-----------------------------------|-----------|--------------------------------------|------------|---|------------|--|-----------------------|----------------------|
| | | PREVISIONI DEFINITIVE DI COMPETENZA (CP) | | PAGAMENTI IN C/COMPETENZA (PC) | | IMPEGNI (I) | | ECONOMIE DI COMPETENZA (ECP=CP-I-FPV) | | RESIDUI PASSIVI DA ESERCIZIO DI COMPETENZA (EC=I-PC) | | |
| | | PREVISIONI DEFINITIVE DI CASSA (CS) | | TOTALE PAGAMENTI (TP=PR+PC) | | FONDO PLURIENNALE VINCOLATO (FPV) | | | | TOTALE RESIDUI PASSIVI DA RIPORTARE (TR=EP+EC) | | |
| 1304 | Programma 04 | Servizio sanitario regionale - ripiano di disavanzi sanitari relativi ad esercizi progressi | | | | | | | | | | |
| | Titolo 1 | Spese correnti | RS | 102.190.658,49 | PR | 102.190.658,49 | R | 0,00 | | EP | 0,00 | |
| | | | CP | 0,00 | PC | 0,00 | I | 0,00 | ECP | 0,00 | EC | 0,00 |
| | | | CS | 102.190.658,49 | TP | 102.190.658,49 | FPV | 0,00 | | | TR | 0,00 |
| | Titolo 2 | Spese in conto capitale | RS | 60.000.000,00 | PR | 60.000.000,00 | R | 0,00 | | EP | 0,00 | |
| | | | CP | 0,00 | PC | 0,00 | I | 0,00 | ECP | 0,00 | EC | 0,00 |
| | | | CS | 60.000.000,00 | TP | 60.000.000,00 | FPV | 0,00 | | | TR | 0,00 |
| | Totale | Servizio sanitario regionale - ripiano di disavanzi sanitari | RS | 162.190.658,49 | PR | 162.190.658,49 | R | 0,00 | | EP | 0,00 | |
| | Programma 04 | relativi ad esercizi progressi | CP | 0,00 | PC | 0,00 | I | 0,00 | ECP | 0,00 | EC | 0,00 |
| | | | CS | 162.190.658,49 | TP | 162.190.658,49 | FPV | 0,00 | | TR | 0,00 | |
| 1305 | Programma 05 | Servizio sanitario regionale - investimenti sanitari | | | | | | | | | | |
| | Titolo 1 | Spese correnti | RS | 1.195.496,78 | PR | 23.047,78 | R | 0,00 | | EP | 1.172.449,00 | |
| | | | CP | 561.420,40 | PC | 538.401,42 | I | 558.719,98 | ECP | 2.700,42 | EC | 20.318,56 |
| | | | CS | 1.756.917,18 | TP | 561.449,20 | FPV | 0,00 | | | TR | 1.192.767,56 |
| | Titolo 2 | Spese in conto capitale | RS | 448.149.961,81 | PR | 44.485.565,51 | R | -14.194,02 | | EP | 403.650.202,28 | |
| | | | CP | 68.823.422,47 | PC | 4.297.338,33 | I | 18.122.172,82 | ECP | 50.701.249,65 | EC | 13.824.834,49 |
| | | | CS | 516.973.384,28 | TP | 48.782.903,84 | FPV | 0,00 | | | TR | 417.475.036,77 |
| | Titolo 3 | Spese per incremento attività finanziarie | RS | 185.104.965,89 | PR | 0,00 | R | -7.991.885,57 | | EP | 177.113.080,32 | |
| | | | CP | 0,00 | PC | 0,00 | I | 0,00 | ECP | 0,00 | EC | 0,00 |
| | | | CS | 185.104.965,89 | TP | 0,00 | FPV | 0,00 | | | TR | 177.113.080,32 |
| | Totale | Servizio sanitario regionale - investimenti sanitari | RS | 634.450.424,48 | PR | 44.508.613,29 | R | -8.006.079,59 | | EP | 581.935.731,60 | |
| | Programma 05 | | CP | 69.384.842,87 | PC | 4.835.739,75 | I | 18.680.892,80 | ECP | 50.703.950,07 | EC | 13.845.153,05 |
| | | | CS | 703.835.267,35 | TP | 49.344.353,04 | FPV | 0,00 | | TR | 595.780.884,65 | |

CONTO DEL BILANCIO - GESTIONE DELLE SPESE

| MISSIONE, PROGRAMMA, TITOLO | DENOMINAZIONE | RESIDUI PASSIVI AL 1/1/2018 (RS) | | PAGAMENTI IN C/RESIDUI (PR) | | RIACCERTAMENTO RESIDUI (R) | | RESIDUI PASSIVI DA ESERCIZI PRECEDENTI (EP=RS-PR+R) | | | | |
|-----------------------------------|---------------------|---|-----------|-----------------------------------|-----------|--------------------------------------|------------|---|------------|--|-----------------------|----------------------|
| | | PREVISIONI DEFINITIVE DI COMPETENZA (CP) | | PAGAMENTI IN C/COMPETENZA (PC) | | IMPEGNI (I) | | ECONOMIE DI COMPETENZA (ECP=CP-I-FPV) | | RESIDUI PASSIVI DA ESERCIZIO DI COMPETENZA (EC=I-PC) | | |
| | | PREVISIONI DEFINITIVE DI CASSA (CS) | | TOTALE PAGAMENTI (TP=PR+PC) | | FONDO PLURIENNALE VINCOLATO (FPV) | | | | TOTALE RESIDUI PASSIVI DA RIPORTARE (TR=EP+EC) | | |
| 1306 | Programma 06 | Servizio sanitario regionale - restituzione maggiori gettiti SSN | | | | | | | | | | |
| | Titolo 1 | Spese correnti | RS | 180.635.288,14 | PR | 0,00 | R | -41.395.249,02 | | EP | 139.240.039,12 | |
| | | | CP | 500.000.000,00 | PC | 0,00 | I | 0,00 | ECP | 500.000.000,00 | EC | 0,00 |
| | | | CS | 680.635.288,14 | TP | 0,00 | FPV | 0,00 | | | TR | 139.240.039,12 |
| | Totale | Servizio sanitario regionale - restituzione maggiori gettiti | RS | 180.635.288,14 | PR | 0,00 | R | -41.395.249,02 | | EP | 139.240.039,12 | |
| | Programma 06 | SSN | CP | 500.000.000,00 | PC | 0,00 | I | 0,00 | ECP | 500.000.000,00 | EC | 0,00 |
| | | | CS | 680.635.288,14 | TP | 0,00 | FPV | 0,00 | | TR | 139.240.039,12 | |
| 1307 | Programma 07 | Ulteriori spese in materia sanitaria | | | | | | | | | | |
| | Titolo 1 | Spese correnti | RS | 2.418.179,15 | PR | 1.563.800,69 | R | -106.878,88 | | EP | 747.499,58 | |
| | | | CP | 40.515.999,63 | PC | 19.605.415,49 | I | 33.237.267,21 | ECP | 445.827,00 | EC | 13.631.851,72 |
| | | | CS | 36.101.273,36 | TP | 21.169.216,18 | FPV | 6.832.905,42 | | | TR | 14.379.351,30 |
| | Titolo 2 | Spese in conto capitale | RS | 1.082.978,28 | PR | 747.978,28 | R | 0,00 | | EP | 335.000,00 | |
| | | | CP | 4.500.000,00 | PC | 6.797,84 | I | 4.500.000,00 | ECP | 0,00 | EC | 4.493.202,16 |
| | | | CS | 5.582.978,28 | TP | 754.776,12 | FPV | 0,00 | | | TR | 4.828.202,16 |
| | Titolo 3 | Spese per incremento attività finanziarie | RS | 0,00 | PR | 0,00 | R | 0,00 | | EP | 0,00 | |
| | | | CP | 0,00 | PC | 0,00 | I | 0,00 | ECP | 0,00 | EC | 0,00 |
| | | | CS | 0,00 | TP | 0,00 | FPV | 0,00 | | | TR | 0,00 |
| | Totale | Ulteriori spese in materia sanitaria | RS | 3.501.157,43 | PR | 2.311.778,97 | R | -106.878,88 | | EP | 1.082.499,58 | |
| | Programma 07 | | CP | 45.015.999,63 | PC | 19.612.213,33 | I | 37.737.267,21 | ECP | 445.827,00 | EC | 18.125.053,88 |
| | | | CS | 41.684.251,64 | TP | 21.923.992,30 | FPV | 6.832.905,42 | | TR | 19.207.553,46 | |

CONTO DEL BILANCIO - GESTIONE DELLE SPESE

| MISSIONE, PROGRAMMA, TITOLO | DENOMINAZIONE | RESIDUI PASSIVI AL 1/1/2018 (RS) | | PAGAMENTI IN C/RESIDUI (PR) | | RIACCERTAMENTO RESIDUI (R) | | RESIDUI PASSIVI DA ESERCIZI PRECEDENTI (EP=RS-PR+R) | |
|-----------------------------------|---|---|-------------------|-----------------------------------|------------------|--------------------------------------|------------------|---|------------------|
| | | PREVISIONI DEFINITIVE DI COMPETENZA (CP) | | PAGAMENTI IN C/COMPETENZA (PC) | | IMPEGNI (I) | | ECONOMIE DI COMPETENZA (ECP=CP-I-FPV) | |
| | | PREVISIONI DEFINITIVE DI CASSA (CS) | | TOTALE PAGAMENTI (TP=PR+PC) | | FONDO PLURIENNALE VINCOLATO (FPV) | | TOTALE RESIDUI PASSIVI DA RIPORTARE (TR=EP+EC) | |
| 1308 | Programma 08 | Politica regionale unitaria per la tutela della salute (solo per le Regioni) | | | | | | | |
| Titolo 1 | Spese correnti | RS | 16.288,98 | PR | 16.288,98 | R | 0,00 | EP | 0,00 |
| | | CP | 270.244,32 | PC | 229.516,35 | I | 229.517,78 | ECP | 40.726,54 |
| | | CS | 286.533,30 | TP | 245.805,33 | FPV | 0,00 | | 1,43 |
| Titolo 2 | Spese in conto capitale | RS | 9.885.216,42 | PR | 4.114.189,25 | R | 0,00 | EP | 5.771.027,17 |
| | | CP | 123.760,00 | PC | 123.760,00 | I | 123.760,00 | ECP | 0,00 |
| | | CS | 10.008.976,42 | TP | 4.237.949,25 | FPV | 0,00 | | 5.771.027,17 |
| Titolo 3 | Spese per incremento attività finanziarie | RS | 0,00 | PR | 0,00 | R | 0,00 | EP | 0,00 |
| | | CP | 0,00 | PC | 0,00 | I | 0,00 | ECP | 0,00 |
| | | CS | 0,00 | TP | 0,00 | FPV | 0,00 | | 0,00 |
| Totale Programma 08 | Politica regionale unitaria per la tutela della salute (solo per le Regioni) | RS | 9.901.505,40 | PR | 4.130.478,23 | R | 0,00 | EP | 5.771.027,17 |
| | | CP | 394.004,32 | PC | 353.276,35 | I | 353.277,78 | ECP | 40.726,54 |
| | | CS | 10.295.509,72 | TP | 4.483.754,58 | FPV | 0,00 | | 1,43 |
| TOTALE MISSIONE 13 | Tutela della salute | RS | 2.568.549.675,13 | PR | 1.376.021.725,76 | R | -54.328.592,62 | EP | 1.138.199.356,75 |
| | | CP | 7.997.040.200,05 | PC | 6.561.476.545,46 | I | 7.437.577.779,74 | ECP | 552.629.514,89 |
| | | CS | 10.558.756.969,76 | TP | 7.937.498.271,22 | FPV | 6.832.905,42 | | 876.101.234,28 |
| | | | | | | | | TR | 2.014.300.591,03 |

CONTO DEL BILANCIO - GESTIONE DELLE SPESE

| MISSIONE, PROGRAMMA, TITOLO | DENOMINAZIONE | RESIDUI PASSIVI AL 1/1/2018 (RS) | | PAGAMENTI IN C/RESIDUI (PR) | | RIACCERTAMENTO RESIDUI (R) | | RESIDUI PASSIVI DA ESERCIZI PRECEDENTI (EP=RS-PR+R) | | | | |
|-----------------------------------|---|---|-----------|-----------------------------------|-----------|--------------------------------------|------------|---|------------|--|----------------------|----------------------|
| | | PREVISIONI DEFINITIVE DI COMPETENZA (CP) | | PAGAMENTI IN C/COMPETENZA (PC) | | IMPEGNI (I) | | ECONOMIE DI COMPETENZA (ECP=CP-I-FPV) | | RESIDUI PASSIVI DA ESERCIZIO DI COMPETENZA (EC=I-PC) | | |
| | | PREVISIONI DEFINITIVE DI CASSA (CS) | | TOTALE PAGAMENTI (TP=PR+PC) | | FONDO PLURIENNALE VINCOLATO (FPV) | | | | TOTALE RESIDUI PASSIVI DA RIPORTARE (TR=EP+EC) | | |
| MISSIONE 14 | Sviluppo economico e competitività | | | | | | | | | | | |
| 1401 | Programma 01 | Industria, PMI e Artigianato | | | | | | | | | | |
| | Titolo 1 | Spese correnti | RS | 2.781.503,65 | PR | 2.552.386,80 | R | -16.119,45 | | EP | 212.997,40 | |
| | | | CP | 12.709.035,56 | PC | 2.522.358,82 | I | 4.838.484,15 | ECP | 7.426.050,85 | EC | 2.316.125,33 |
| | | | CS | 15.046.038,65 | TP | 5.074.745,62 | FPV | 444.500,56 | | | TR | 2.529.122,73 |
| | Titolo 2 | Spese in conto capitale | RS | 26.272.083,96 | PR | 10.370.805,21 | R | -31.191,87 | | EP | 15.870.086,88 | |
| | | | CP | 69.519.500,70 | PC | 10.723.945,76 | I | 10.749.097,88 | ECP | 50.215.498,52 | EC | 25.152,12 |
| | | | CS | 87.236.680,36 | TP | 21.094.750,97 | FPV | 8.554.904,30 | | | TR | 15.895.239,00 |
| | Titolo 3 | Spese per incremento attività finanziarie | RS | 0,00 | PR | 0,00 | R | 0,00 | | EP | 0,00 | |
| | | | CP | 0,00 | PC | 0,00 | I | 0,00 | ECP | 0,00 | EC | 0,00 |
| | | | CS | 0,00 | TP | 0,00 | FPV | 0,00 | | | TR | 0,00 |
| Totale | Programma 01 | Industria, PMI e Artigianato | RS | 29.053.587,61 | PR | 12.923.192,01 | R | -47.311,32 | | EP | 16.083.084,28 | |
| | | | CP | 82.228.536,26 | PC | 13.246.304,58 | I | 15.587.582,03 | ECP | 57.641.549,37 | EC | 2.341.277,45 |
| | | | CS | 102.282.719,01 | TP | 26.169.496,59 | FPV | 8.999.404,86 | | | TR | 18.424.361,73 |

CONTO DEL BILANCIO - GESTIONE DELLE SPESE

| MISSIONE, PROGRAMMA, TITOLO | DENOMINAZIONE | RESIDUI PASSIVI AL 1/1/2018 (RS) | | PAGAMENTI IN C/RESIDUI (PR) | | RIACCERTAMENTO RESIDUI (R) | | RESIDUI PASSIVI DA ESERCIZI PRECEDENTI (EP=RS-PR+R) | | | |
|-----------------------------------|---|---|---------------------|-----------------------------------|-------------------|--------------------------------------|--------------------|---|---------------------|--|-------------------|
| | | PREVISIONI DEFINITIVE DI COMPETENZA (CP) | | PAGAMENTI IN C/COMPETENZA (PC) | | IMPEGNI (I) | | ECONOMIE DI COMPETENZA (ECP=CP-I-FPV) | | RESIDUI PASSIVI DA ESERCIZIO DI COMPETENZA (EC=I-PC) | |
| | | PREVISIONI DEFINITIVE DI CASSA (CS) | | TOTALE PAGAMENTI (TP=PR+PC) | | FONDO PLURIENNALE VINCOLATO (FPV) | | | | TOTALE RESIDUI PASSIVI DA RIPORTARE (TR=EP+EC) | |
| 1402 | Programma 02 | Commercio - reti distributive - tutela dei consumatori | | | | | | | | | |
| Titolo 1 | Spese correnti | RS | 534.569,21 | PR | 334.569,21 | R | -200.000,00 | | | EP | 0,00 |
| | | CP | 1.542.532,56 | PC | 22.800,00 | I | 148.607,20 | ECP | 1.213.925,36 | EC | 125.807,20 |
| | | CS | 1.897.101,77 | TP | 357.369,21 | FPV | 180.000,00 | | | TR | 125.807,20 |
| Titolo 2 | Spese in conto capitale | RS | 0,00 | PR | 0,00 | R | 0,00 | | | EP | 0,00 |
| | | CP | 511.917,69 | PC | 0,00 | I | 0,00 | ECP | 11.917,69 | EC | 0,00 |
| | | CS | 11.917,69 | TP | 0,00 | FPV | 500.000,00 | | | TR | 0,00 |
| Titolo 3 | Spese per incremento attività finanziarie | RS | 0,00 | PR | 0,00 | R | 0,00 | | | EP | 0,00 |
| | | CP | 0,00 | PC | 0,00 | I | 0,00 | ECP | 0,00 | EC | 0,00 |
| | | CS | 0,00 | TP | 0,00 | FPV | 0,00 | | | TR | 0,00 |
| Totale Programma 02 | Commercio - reti distributive - tutela dei consumatori | RS | 534.569,21 | PR | 334.569,21 | R | -200.000,00 | | | EP | 0,00 |
| | | CP | 2.054.450,25 | PC | 22.800,00 | I | 148.607,20 | ECP | 1.225.843,05 | EC | 125.807,20 |
| | | CS | 1.909.019,46 | TP | 357.369,21 | FPV | 680.000,00 | | | TR | 125.807,20 |

CONTO DEL BILANCIO - GESTIONE DELLE SPESE

| MISSIONE, PROGRAMMA, TITOLO | DENOMINAZIONE | RESIDUI PASSIVI AL 1/1/2018 (RS) | | PAGAMENTI IN C/RESIDUI (PR) | | RIACCERTAMENTO RESIDUI (R) | | RESIDUI PASSIVI DA ESERCIZI PRECEDENTI (EP=RS-PR+R) | | | |
|-----------------------------------|---|---|----------------------|-----------------------------------|----------------------|--------------------------------------|----------------------|---|---------------------|--|----------------------|
| | | PREVISIONI DEFINITIVE DI COMPETENZA (CP) | | PAGAMENTI IN C/COMPETENZA (PC) | | IMPEGNI (I) | | ECONOMIE DI COMPETENZA (ECP=CP-I-FPV) | | RESIDUI PASSIVI DA ESERCIZIO DI COMPETENZA (EC=I-PC) | |
| | | PREVISIONI DEFINITIVE DI CASSA (CS) | | TOTALE PAGAMENTI (TP=PR+PC) | | FONDO PLURIENNALE VINCOLATO (FPV) | | | | TOTALE RESIDUI PASSIVI DA RIPORTARE (TR=EP+EC) | |
| 1403 | Programma 03 | Ricerca e innovazione | | | | | | | | | |
| Titolo 1 | Spese correnti | RS | 9.857.125,65 | PR | 5.685.166,83 | R | -65.030,43 | | | EP | 4.106.928,39 |
| | | CP | 7.739.070,89 | PC | 2.746.445,50 | I | 6.588.512,66 | ECP | 592.239,57 | EC | 3.842.067,16 |
| | | CS | 17.037.877,88 | TP | 8.431.612,33 | FPV | 558.318,66 | | | TR | 7.948.995,55 |
| Titolo 2 | Spese in conto capitale | RS | 14.904.875,09 | PR | 9.981.295,21 | R | 0,00 | | | EP | 4.923.579,88 |
| | | CP | 37.088.496,63 | PC | 16.011.809,48 | I | 17.132.191,89 | ECP | 1.041.304,51 | EC | 1.120.382,41 |
| | | CS | 33.078.371,49 | TP | 25.993.104,69 | FPV | 18.915.000,23 | | | TR | 6.043.962,29 |
| Titolo 3 | Spese per incremento attività finanziarie | RS | 0,00 | PR | 0,00 | R | 0,00 | | | EP | 0,00 |
| | | CP | 0,00 | PC | 0,00 | I | 0,00 | ECP | 0,00 | EC | 0,00 |
| | | CS | 0,00 | TP | 0,00 | FPV | 0,00 | | | TR | 0,00 |
| Totale Programma 03 | Ricerca e innovazione | RS | 24.762.000,74 | PR | 15.666.462,04 | R | -65.030,43 | | | EP | 9.030.508,27 |
| | | CP | 44.827.567,52 | PC | 18.758.254,98 | I | 23.720.704,55 | ECP | 1.633.544,08 | EC | 4.962.449,57 |
| | | CS | 50.116.249,37 | TP | 34.424.717,02 | FPV | 19.473.318,89 | | | TR | 13.992.957,84 |

CONTO DEL BILANCIO - GESTIONE DELLE SPESE

| MISSIONE, PROGRAMMA, TITOLO | DENOMINAZIONE | RESIDUI PASSIVI AL 1/1/2018 (RS) | | PAGAMENTI IN C/RESIDUI (PR) | | RIACCERTAMENTO RESIDUI (R) | | RESIDUI PASSIVI DA ESERCIZI PRECEDENTI (EP=RS-PR+R) | | | |
|-----------------------------------|---|---|-------------------|-----------------------------------|------------------|--------------------------------------|-------------------|---|-------------------|--|-------------------|
| | | PREVISIONI DEFINITIVE DI COMPETENZA (CP) | | PAGAMENTI IN C/COMPETENZA (PC) | | IMPEGNI (I) | | ECONOMIE DI COMPETENZA (ECP=CP-I-FPV) | | RESIDUI PASSIVI DA ESERCIZIO DI COMPETENZA (EC=I-PC) | |
| | | PREVISIONI DEFINITIVE DI CASSA (CS) | | TOTALE PAGAMENTI (TP=PR+PC) | | FONDO PLURIENNALE VINCOLATO (FPV) | | | | TOTALE RESIDUI PASSIVI DA RIPORTARE (TR=EP+EC) | |
| 1404 | Programma 04 | Reti e altri servizi di pubblica utilità | | | | | | | | | |
| Titolo 1 | Spese correnti | RS | 0,00 | PR | 0,00 | R | 0,00 | | | EP | 0,00 |
| | | CP | 300.000,00 | PC | 62.000,00 | I | 137.000,00 | ECP | 44.650,00 | EC | 75.000,00 |
| | | CS | 181.650,00 | TP | 62.000,00 | FPV | 118.350,00 | | | TR | 75.000,00 |
| Titolo 2 | Spese in conto capitale | RS | 0,00 | PR | 0,00 | R | 0,00 | | | EP | 0,00 |
| | | CP | 500.000,00 | PC | 0,00 | I | 131.501,00 | ECP | 161.526,20 | EC | 131.501,00 |
| | | CS | 293.027,20 | TP | 0,00 | FPV | 206.972,80 | | | TR | 131.501,00 |
| Titolo 3 | Spese per incremento attività finanziarie | RS | 0,00 | PR | 0,00 | R | 0,00 | | | EP | 0,00 |
| | | CP | 0,00 | PC | 0,00 | I | 0,00 | ECP | 0,00 | EC | 0,00 |
| | | CS | 0,00 | TP | 0,00 | FPV | 0,00 | | | TR | 0,00 |
| Totale Programma 04 | Reti e altri servizi di pubblica utilità | RS | 0,00 | PR | 0,00 | R | 0,00 | | | EP | 0,00 |
| | | CP | 800.000,00 | PC | 62.000,00 | I | 268.501,00 | ECP | 206.176,20 | EC | 206.501,00 |
| | | CS | 474.677,20 | TP | 62.000,00 | FPV | 325.322,80 | | | TR | 206.501,00 |

CONTO DEL BILANCIO - GESTIONE DELLE SPESE

| MISSIONE, PROGRAMMA, TITOLO | DENOMINAZIONE | RESIDUI PASSIVI AL 1/1/2018 (RS) | | PAGAMENTI IN C/RESIDUI (PR) | | RIACCERTAMENTO RESIDUI (R) | | RESIDUI PASSIVI DA ESERCIZI PRECEDENTI (EP=RS-PR+R) | | | |
|-----------------------------------|---|---|-----------------------|-----------------------------------|-----------------------|--------------------------------------|-----------------------|---|-----------------------|--|----------------------|
| | | PREVISIONI DEFINITIVE DI COMPETENZA (CP) | | PAGAMENTI IN C/COMPETENZA (PC) | | IMPEGNI (I) | | ECONOMIE DI COMPETENZA (ECP=CP-I-FPV) | | RESIDUI PASSIVI DA ESERCIZIO DI COMPETENZA (EC=I-PC) | |
| | | PREVISIONI DEFINITIVE DI CASSA (CS) | | TOTALE PAGAMENTI (TP=PR+PC) | | FONDO PLURIENNALE VINCOLATO (FPV) | | | | TOTALE RESIDUI PASSIVI DA RIPORTARE (TR=EP+EC) | |
| 1405 | Programma 05 | Politica regionale unitaria per lo sviluppo economico e la competitività (solo per le Regioni) | | | | | | | | | |
| Titolo 1 | Spese correnti | RS | 4.074.876,11 | PR | 4.047.408,73 | R | -6.954,98 | | | EP | 20.512,40 |
| | | CP | 11.450.196,86 | PC | 1.858.031,72 | I | 7.003.023,03 | ECP | 4.342.993,04 | EC | 5.144.991,31 |
| | | CS | 15.420.892,18 | TP | 5.905.440,45 | FPV | 104.180,79 | | | TR | 5.165.503,71 |
| Titolo 2 | Spese in conto capitale | RS | 35.875.352,92 | PR | 19.267.305,93 | R | -1.037.010,29 | | | EP | 15.571.036,70 |
| | | CP | 184.739.453,34 | PC | 112.471.333,06 | I | 113.195.645,81 | ECP | 57.871.890,51 | EC | 724.312,75 |
| | | CS | 206.942.889,24 | TP | 131.738.638,99 | FPV | 13.671.917,02 | | | TR | 16.295.349,45 |
| Titolo 3 | Spese per incremento attività finanziarie | RS | 0,00 | PR | 0,00 | R | 0,00 | | | EP | 0,00 |
| | | CP | 0,00 | PC | 0,00 | I | 0,00 | ECP | 0,00 | EC | 0,00 |
| | | CS | 0,00 | TP | 0,00 | FPV | 0,00 | | | TR | 0,00 |
| Totale Programma 05 | Politica regionale unitaria per lo sviluppo economico e la competitività (solo per le Regioni) | RS | 39.950.229,03 | PR | 23.314.714,66 | R | -1.043.965,27 | | | EP | 15.591.549,10 |
| | | CP | 196.189.650,20 | PC | 114.329.364,78 | I | 120.198.668,84 | ECP | 62.214.883,55 | EC | 5.869.304,06 |
| | | CS | 222.363.781,42 | TP | 137.644.079,44 | FPV | 13.776.097,81 | | | TR | 21.460.853,16 |
| TOTALE MISSIONE 14 | Sviluppo economico e competitività | RS | 94.300.386,59 | PR | 52.238.937,92 | R | -1.356.307,02 | | | EP | 40.705.141,65 |
| | | CP | 326.100.204,23 | PC | 146.418.724,34 | I | 159.924.063,62 | ECP | 122.921.996,25 | EC | 13.505.339,28 |
| | | CS | 377.146.446,46 | TP | 198.657.662,26 | FPV | 43.254.144,36 | | | TR | 54.210.480,93 |

CONTO DEL BILANCIO - GESTIONE DELLE SPESE

| MISSIONE, PROGRAMMA, TITOLO | DENOMINAZIONE | RESIDUI PASSIVI AL 1/1/2018 (RS) | | PAGAMENTI IN C/RESIDUI (PR) | | RIACCERTAMENTO RESIDUI (R) | | RESIDUI PASSIVI DA ESERCIZI PRECEDENTI (EP=RS-PR+R) | | | | |
|-----------------------------------|--|---|-----------|-----------------------------------|-----------|--------------------------------------|------------|---|------------|--|-------------|-------------------|
| | | PREVISIONI DEFINITIVE DI COMPETENZA (CP) | | PAGAMENTI IN C/COMPETENZA (PC) | | IMPEGNI (I) | | ECONOMIE DI COMPETENZA (ECP=CP-I-FPV) | | RESIDUI PASSIVI DA ESERCIZIO DI COMPETENZA (EC=I-PC) | | |
| | | PREVISIONI DEFINITIVE DI CASSA (CS) | | TOTALE PAGAMENTI (TP=PR+PC) | | FONDO PLURIENNALE VINCOLATO (FPV) | | | | TOTALE RESIDUI PASSIVI DA RIPORTARE (TR=EP+EC) | | |
| MISSIONE 15 | Politiche per il lavoro e la formazione professionale | | | | | | | | | | | |
| 1501 | Programma 01 | Servizi per lo sviluppo del mercato del lavoro | | | | | | | | | | |
| | Titolo 1 | Spese correnti | RS | 5.444.619,63 | PR | 5.444.619,63 | R | 0,00 | | EP | 0,00 | |
| | | | CP | 44.162.185,07 | PC | 20.070.558,72 | I | 20.550.711,91 | ECP | 21.100.266,38 | EC | 480.153,19 |
| | | | CS | 47.095.597,92 | TP | 25.515.178,35 | FPV | 2.511.206,78 | | | TR | 480.153,19 |
| | Titolo 2 | Spese in conto capitale | RS | 41.046,11 | PR | 41.046,11 | R | 0,00 | | EP | 0,00 | |
| | | | CP | 924.574,82 | PC | 334.333,21 | I | 754.574,82 | ECP | 0,00 | EC | 420.241,61 |
| | | | CS | 795.620,93 | TP | 375.379,32 | FPV | 170.000,00 | | | TR | 420.241,61 |
| | Titolo 3 | Spese per incremento attività finanziarie | RS | 0,00 | PR | 0,00 | R | 0,00 | | EP | 0,00 | |
| | | | CP | 250.000,00 | PC | 250.000,00 | I | 250.000,00 | ECP | 0,00 | EC | 0,00 |
| | | | CS | 250.000,00 | TP | 250.000,00 | FPV | 0,00 | | | TR | 0,00 |
| Totale Programma 01 | Servizi per lo sviluppo del mercato del lavoro | | RS | 5.485.665,74 | PR | 5.485.665,74 | R | 0,00 | | EP | 0,00 | |
| | | | CP | 45.336.759,89 | PC | 20.654.891,93 | I | 21.555.286,73 | ECP | 21.100.266,38 | EC | 900.394,80 |
| | | | CS | 48.141.218,85 | TP | 26.140.557,67 | FPV | 2.681.206,78 | | | TR | 900.394,80 |

CONTO DEL BILANCIO - GESTIONE DELLE SPESE

| MISSIONE, PROGRAMMA, TITOLO | DENOMINAZIONE | RESIDUI PASSIVI AL 1/1/2018 (RS) | | PAGAMENTI IN C/RESIDUI (PR) | | RIACCERTAMENTO RESIDUI (R) | | RESIDUI PASSIVI DA ESERCIZI PRECEDENTI (EP=RS-PR+R) | | | |
|-----------------------------------|---|---|---------------|-----------------------------------|---------------|--------------------------------------|---------------|---|---------------|--|---------------|
| | | PREVISIONI DEFINITIVE DI COMPETENZA (CP) | | PAGAMENTI IN C/COMPETENZA (PC) | | IMPEGNI (I) | | ECONOMIE DI COMPETENZA (ECP=CP-I-FPV) | | RESIDUI PASSIVI DA ESERCIZIO DI COMPETENZA (EC=I-PC) | |
| | | PREVISIONI DEFINITIVE DI CASSA (CS) | | TOTALE PAGAMENTI (TP=PR+PC) | | FONDO PLURIENNALE VINCOLATO (FPV) | | | | TOTALE RESIDUI PASSIVI DA RIPORTARE (TR=EP+EC) | |
| 1502 | Programma 02 | Formazione professionale | | | | | | | | | |
| Titolo 1 | Spese correnti | RS | 14.021.046,33 | PR | 5.197.755,53 | R | -2.369.387,69 | | | EP | 6.453.903,11 |
| | | CP | 56.723.003,36 | PC | 11.355.876,70 | I | 22.970.035,25 | ECP | 17.154.997,91 | EC | 11.614.158,55 |
| | | CS | 54.146.079,49 | TP | 16.553.632,23 | FPV | 16.597.970,20 | | | TR | 18.068.061,66 |
| Titolo 2 | Spese in conto capitale | RS | 0,00 | PR | 0,00 | R | 0,00 | | | EP | 0,00 |
| | | CP | 29.500,00 | PC | 0,00 | I | 0,00 | ECP | 0,00 | EC | 0,00 |
| | | CS | 0,00 | TP | 0,00 | FPV | 29.500,00 | | | TR | 0,00 |
| Titolo 3 | Spese per incremento attività finanziarie | RS | 0,00 | PR | 0,00 | R | 0,00 | | | EP | 0,00 |
| | | CP | 0,00 | PC | 0,00 | I | 0,00 | ECP | 0,00 | EC | 0,00 |
| | | CS | 0,00 | TP | 0,00 | FPV | 0,00 | | | TR | 0,00 |
| Totale | Programma 02 | Formazione professionale | | | | | | | | | |
| | | RS | 14.021.046,33 | PR | 5.197.755,53 | R | -2.369.387,69 | | | EP | 6.453.903,11 |
| | | CP | 56.752.503,36 | PC | 11.355.876,70 | I | 22.970.035,25 | ECP | 17.154.997,91 | EC | 11.614.158,55 |
| | | CS | 54.146.079,49 | TP | 16.553.632,23 | FPV | 16.627.470,20 | | | TR | 18.068.061,66 |

CONTO DEL BILANCIO - GESTIONE DELLE SPESE

| MISSIONE, PROGRAMMA, TITOLO | DENOMINAZIONE | RESIDUI PASSIVI AL 1/1/2018 (RS) | | PAGAMENTI IN C/RESIDUI (PR) | | RIACCERTAMENTO RESIDUI (R) | | RESIDUI PASSIVI DA ESERCIZI PRECEDENTI (EP=RS-PR+R) | | | |
|-----------------------------------|---|---|----------------------|-----------------------------------|---------------------|--------------------------------------|---------------------|---|----------------------|--|---------------------|
| | | PREVISIONI DEFINITIVE DI COMPETENZA (CP) | | PAGAMENTI IN C/COMPETENZA (PC) | | IMPEGNI (I) | | ECONOMIE DI COMPETENZA (ECP=CP-I-FPV) | | RESIDUI PASSIVI DA ESERCIZIO DI COMPETENZA (EC=I-PC) | |
| | | PREVISIONI DEFINITIVE DI CASSA (CS) | | TOTALE PAGAMENTI (TP=PR+PC) | | FONDO PLURIENNALE VINCOLATO (FPV) | | | | TOTALE RESIDUI PASSIVI DA RIPORTARE (TR=EP+EC) | |
| 1503 | Programma 03 | Sostegno all'occupazione | | | | | | | | | |
| Titolo 1 | Spese correnti | RS | 121.884,43 | PR | 121.884,36 | R | -0,07 | | | EP | 0,00 |
| | | CP | 19.058.383,37 | PC | 7.012.329,81 | I | 8.409.058,92 | ECP | 10.397.952,93 | EC | 1.396.729,11 |
| | | CS | 18.928.896,28 | TP | 7.134.214,17 | FPV | 251.371,52 | | | TR | 1.396.729,11 |
| Titolo 2 | Spese in conto capitale | RS | 0,00 | PR | 0,00 | R | 0,00 | | | EP | 0,00 |
| | | CP | 71.050,00 | PC | 3.292,64 | I | 3.292,64 | ECP | 67.757,36 | EC | 0,00 |
| | | CS | 71.050,00 | TP | 3.292,64 | FPV | 0,00 | | | TR | 0,00 |
| Titolo 3 | Spese per incremento attività finanziarie | RS | 0,00 | PR | 0,00 | R | 0,00 | | | EP | 0,00 |
| | | CP | 0,00 | PC | 0,00 | I | 0,00 | ECP | 0,00 | EC | 0,00 |
| | | CS | 0,00 | TP | 0,00 | FPV | 0,00 | | | TR | 0,00 |
| Totale Programma 03 | Sostegno all'occupazione | RS | 121.884,43 | PR | 121.884,36 | R | -0,07 | | | EP | 0,00 |
| | | CP | 19.129.433,37 | PC | 7.015.622,45 | I | 8.412.351,56 | ECP | 10.465.710,29 | EC | 1.396.729,11 |
| | | CS | 18.999.946,28 | TP | 7.137.506,81 | FPV | 251.371,52 | | | TR | 1.396.729,11 |

CONTO DEL BILANCIO - GESTIONE DELLE SPESE

| MISSIONE, PROGRAMMA, TITOLO | DENOMINAZIONE | RESIDUI PASSIVI AL 1/1/2018 (RS) | | PAGAMENTI IN C/RESIDUI (PR) | | RIACCERTAMENTO RESIDUI (R) | | RESIDUI PASSIVI DA ESERCIZI PRECEDENTI (EP=RS-PR+R) | | | |
|-----------------------------------|--|--|-----------------------|-----------------------------------|-----------------------|--------------------------------------|-----------------------|---|----------------------|--|----------------------|
| | | PREVISIONI DEFINITIVE DI COMPETENZA (CP) | | PAGAMENTI IN C/COMPETENZA (PC) | | IMPEGNI (I) | | ECONOMIE DI COMPETENZA (ECP=CP-I-FPV) | | RESIDUI PASSIVI DA ESERCIZIO DI COMPETENZA (EC=I-PC) | |
| | | PREVISIONI DEFINITIVE DI CASSA (CS) | | TOTALE PAGAMENTI (TP=PR+PC) | | FONDO PLURIENNALE VINCOLATO (FPV) | | | | TOTALE RESIDUI PASSIVI DA RIPORTARE (TR=EP+EC) | |
| 1504 | Programma 04 | Politica regionale unitaria per il lavoro e la formazione professionale (solo per le Regioni) | | | | | | | | | |
| Titolo 1 | Spese correnti | RS | 31.362.176,08 | PR | 14.327.781,98 | R | -2.279.432,32 | | | EP | 14.754.961,78 |
| | | CP | 124.494.718,82 | PC | 53.774.624,24 | I | 80.453.654,94 | ECP | 42.018.164,13 | EC | 26.679.030,70 |
| | | CS | 153.833.995,15 | TP | 68.102.406,22 | FPV | 2.022.899,75 | | | TR | 41.433.992,48 |
| Titolo 2 | Spese in conto capitale | RS | 793.772,98 | PR | 793.552,83 | R | -220,15 | | | EP | 0,00 |
| | | CP | 1.362.176,28 | PC | 633.339,17 | I | 1.354.729,02 | ECP | 444,56 | EC | 721.389,85 |
| | | CS | 2.148.946,56 | TP | 1.426.892,00 | FPV | 7.002,70 | | | TR | 721.389,85 |
| Titolo 3 | Spese per incremento attività finanziarie | RS | 0,00 | PR | 0,00 | R | 0,00 | | | EP | 0,00 |
| | | CP | 0,00 | PC | 0,00 | I | 0,00 | ECP | 0,00 | EC | 0,00 |
| | | CS | 0,00 | TP | 0,00 | FPV | 0,00 | | | TR | 0,00 |
| Totale Programma 04 | Politica regionale unitaria per il lavoro e la formazione professionale (solo per le Regioni) | RS | 32.155.949,06 | PR | 15.121.334,81 | R | -2.279.652,47 | | | EP | 14.754.961,78 |
| | | CP | 125.856.895,10 | PC | 54.407.963,41 | I | 81.808.383,96 | ECP | 42.018.608,69 | EC | 27.400.420,55 |
| | | CS | 155.982.941,71 | TP | 69.529.298,22 | FPV | 2.029.902,45 | | | TR | 42.155.382,33 |
| TOTALE MISSIONE 15 | Politiche per il lavoro e la formazione professionale | RS | 51.784.545,56 | PR | 25.926.640,44 | R | -4.649.040,23 | | | EP | 21.208.864,89 |
| | | CP | 247.075.591,72 | PC | 93.434.354,49 | I | 134.746.057,50 | ECP | 90.739.583,27 | EC | 41.311.703,01 |
| | | CS | 277.270.186,33 | TP | 119.360.994,93 | FPV | 21.589.950,95 | | | TR | 62.520.567,90 |

CONTO DEL BILANCIO - GESTIONE DELLE SPESE

| MISSIONE, PROGRAMMA, TITOLO | DENOMINAZIONE | RESIDUI PASSIVI AL 1/1/2018 (RS) | | PAGAMENTI IN C/RESIDUI (PR) | | RIACCERTAMENTO RESIDUI (R) | | | | RESIDUI PASSIVI DA ESERCIZI PRECEDENTI (EP=RS-PR+R) | | |
|-----------------------------------|---|---|-----------|-----------------------------------|-----------|--------------------------------------|------------|---|------------|--|-----------|----------------------|
| | | PREVISIONI DEFINITIVE DI COMPETENZA (CP) | | PAGAMENTI IN C/COMPETENZA (PC) | | IMPEGNI (I) | | ECONOMIE DI COMPETENZA (ECP=CP-I-FPV) | | RESIDUI PASSIVI DA ESERCIZIO DI COMPETENZA (EC=I-PC) | | |
| | | PREVISIONI DEFINITIVE DI CASSA (CS) | | TOTALE PAGAMENTI (TP=PR+PC) | | FONDO PLURIENNALE VINCOLATO (FPV) | | | | TOTALE RESIDUI PASSIVI DA RIPORTARE (TR=EP+EC) | | |
| MISSIONE 16 | Agricoltura, politiche agroalimentari e pesca | | | | | | | | | | | |
| 1601 | Programma 01 | Sviluppo del settore agricolo e del sistema agroalimentare | | | | | | | | | | |
| | Titolo 1 | Spese correnti | RS | 5.634.158,61 | PR | 3.095.180,43 | R | -238.549,74 | | | EP | 2.300.428,44 |
| | | | CP | 26.794.787,47 | PC | 13.932.701,75 | I | 19.329.816,95 | ECP | 5.946.932,51 | EC | 5.397.115,20 |
| | | | CS | 30.910.908,07 | TP | 17.027.882,18 | FPV | 1.518.038,01 | | | TR | 7.697.543,64 |
| | Titolo 2 | Spese in conto capitale | RS | 16.122.028,66 | PR | 6.487.131,20 | R | -857.028,30 | | | EP | 8.777.869,16 |
| | | | CP | 18.603.334,61 | PC | 7.753.634,90 | I | 10.037.102,28 | ECP | 8.324.651,84 | EC | 2.283.467,38 |
| | | | CS | 34.483.782,78 | TP | 14.240.766,10 | FPV | 241.580,49 | | | TR | 11.061.336,54 |
| | Titolo 3 | Spese per incremento attività finanziarie | RS | 0,00 | PR | 0,00 | R | 0,00 | | | EP | 0,00 |
| | | | CP | 0,00 | PC | 0,00 | I | 0,00 | ECP | 0,00 | EC | 0,00 |
| | | | CS | 0,00 | TP | 0,00 | FPV | 0,00 | | | TR | 0,00 |
| Totale Programma 01 | Sviluppo del settore agricolo e del sistema agroalimentare | | RS | 21.756.187,27 | PR | 9.582.311,63 | R | -1.095.578,04 | | | EP | 11.078.297,60 |
| | | | CP | 45.398.122,08 | PC | 21.686.336,65 | I | 29.366.919,23 | ECP | 14.271.584,35 | EC | 7.680.582,58 |
| | | | CS | 65.394.690,85 | TP | 31.268.648,28 | FPV | 1.759.618,50 | | | TR | 18.758.880,18 |

CONTO DEL BILANCIO - GESTIONE DELLE SPESE

| MISSIONE, PROGRAMMA, TITOLO | DENOMINAZIONE | RESIDUI PASSIVI AL 1/1/2018 (RS) | | PAGAMENTI IN C/RESIDUI (PR) | | RIACCERTAMENTO RESIDUI (R) | | RESIDUI PASSIVI DA ESERCIZI PRECEDENTI (EP=RS-PR+R) | | | |
|-----------------------------------|---|---|---------------------|-----------------------------------|---------------------|--------------------------------------|---------------------|---|-------------------|--|---------------------|
| | | PREVISIONI DEFINITIVE DI COMPETENZA (CP) | | PAGAMENTI IN C/COMPETENZA (PC) | | IMPEGNI (I) | | ECONOMIE DI COMPETENZA (ECP=CP-I-FPV) | | RESIDUI PASSIVI DA ESERCIZIO DI COMPETENZA (EC=I-PC) | |
| | | PREVISIONI DEFINITIVE DI CASSA (CS) | | TOTALE PAGAMENTI (TP=PR+PC) | | FONDO PLURIENNALE VINCOLATO (FPV) | | | | TOTALE RESIDUI PASSIVI DA RIPORTARE (TR=EP+EC) | |
| 1602 | Programma 02 | Caccia e pesca | | | | | | | | | |
| Titolo 1 | Spese correnti | RS | 236.633,80 | PR | 236.633,80 | R | 0,00 | | | EP | 0,00 |
| | | CP | 2.442.628,03 | PC | 1.812.378,88 | I | 2.200.029,23 | ECP | 213.047,98 | EC | 387.650,35 |
| | | CS | 2.649.711,01 | TP | 2.049.012,68 | FPV | 29.550,82 | | | TR | 387.650,35 |
| Titolo 2 | Spese in conto capitale | RS | 912.160,14 | PR | 0,00 | R | -13.354,19 | | | EP | 898.805,95 |
| | | CP | 43.903,93 | PC | 0,00 | I | 0,00 | ECP | 43.903,93 | EC | 0,00 |
| | | CS | 956.064,07 | TP | 0,00 | FPV | 0,00 | | | TR | 898.805,95 |
| Titolo 3 | Spese per incremento attività finanziarie | RS | 0,00 | PR | 0,00 | R | 0,00 | | | EP | 0,00 |
| | | CP | 136.000,00 | PC | 136.000,00 | I | 136.000,00 | ECP | 0,00 | EC | 0,00 |
| | | CS | 136.000,00 | TP | 136.000,00 | FPV | 0,00 | | | TR | 0,00 |
| Totale Programma 02 | Caccia e pesca | RS | 1.148.793,94 | PR | 236.633,80 | R | -13.354,19 | | | EP | 898.805,95 |
| | | CP | 2.622.531,96 | PC | 1.948.378,88 | I | 2.336.029,23 | ECP | 256.951,91 | EC | 387.650,35 |
| | | CS | 3.741.775,08 | TP | 2.185.012,68 | FPV | 29.550,82 | | | TR | 1.286.456,30 |

CONTO DEL BILANCIO - GESTIONE DELLE SPESE

| MISSIONE, PROGRAMMA, TITOLO | DENOMINAZIONE | RESIDUI PASSIVI AL 1/1/2018 (RS) | | PAGAMENTI IN C/RESIDUI (PR) | | RIACCERTAMENTO RESIDUI (R) | | | | RESIDUI PASSIVI DA ESERCIZI PRECEDENTI (EP=RS-PR+R) | |
|-----------------------------------|--|--|----------------|-----------------------------------|---------------|--------------------------------------|---------------|---|---------------|--|---------------|
| | | PREVISIONI DEFINITIVE DI COMPETENZA (CP) | | PAGAMENTI IN C/COMPETENZA (PC) | | IMPEGNI (I) | | ECONOMIE DI COMPETENZA (ECP=CP-I-FPV) | | RESIDUI PASSIVI DA ESERCIZIO DI COMPETENZA (EC=I-PC) | |
| | | PREVISIONI DEFINITIVE DI CASSA (CS) | | TOTALE PAGAMENTI (TP=PR+PC) | | FONDO PLURIENNALE VINCOLATO (FPV) | | | | TOTALE RESIDUI PASSIVI DA RIPORTARE (TR=EP+EC) | |
| 1603 | Programma 03 | Politica regionale unitaria per l'agricoltura, i sistemi agroalimentari, la caccia e la pesca (solo per le Regioni) | | | | | | | | | |
| Titolo 1 | Spese correnti | RS | 1.404.717,73 | PR | 1.180.304,38 | R | -215.560,33 | | | EP | 8.853,02 |
| | | CP | 26.191.985,81 | PC | 14.680.177,63 | I | 15.788.491,88 | ECP | 10.402.049,18 | EC | 1.108.314,25 |
| | | CS | 27.595.258,79 | TP | 15.860.482,01 | FPV | 1.444,75 | | | TR | 1.117.167,27 |
| Titolo 2 | Spese in conto capitale | RS | 949.548,12 | PR | 949.548,12 | R | 0,00 | | | EP | 0,00 |
| | | CP | 73.217.443,43 | PC | 18.715.996,55 | I | 18.838.470,55 | ECP | 54.378.972,88 | EC | 122.474,00 |
| | | CS | 74.166.991,55 | TP | 19.665.544,67 | FPV | 0,00 | | | TR | 122.474,00 |
| Titolo 3 | Spese per incremento attività finanziarie | RS | 0,00 | PR | 0,00 | R | 0,00 | | | EP | 0,00 |
| | | CP | 0,00 | PC | 0,00 | I | 0,00 | ECP | 0,00 | EC | 0,00 |
| | | CS | 0,00 | TP | 0,00 | FPV | 0,00 | | | TR | 0,00 |
| Totale Programma 03 | Politica regionale unitaria per l'agricoltura, i sistemi agroalimentari, la caccia e la pesca (solo per le Regioni) | RS | 2.354.265,85 | PR | 2.129.852,50 | R | -215.560,33 | | | EP | 8.853,02 |
| | | CP | 99.409.429,24 | PC | 33.396.174,18 | I | 34.626.962,43 | ECP | 64.781.022,06 | EC | 1.230.788,25 |
| | | CS | 101.762.250,34 | TP | 35.526.026,68 | FPV | 1.444,75 | | | TR | 1.239.641,27 |
| TOTALE MISSIONE 16 | Agricoltura, politiche agroalimentari e pesca | RS | 25.259.247,06 | PR | 11.948.797,93 | R | -1.324.492,56 | | | EP | 11.985.956,57 |
| | | CP | 147.430.083,28 | PC | 57.030.889,71 | I | 66.329.910,89 | ECP | 79.309.558,32 | EC | 9.299.021,18 |
| | | CS | 170.898.716,27 | TP | 68.979.687,64 | FPV | 1.790.614,07 | | | TR | 21.284.977,75 |

CONTO DEL BILANCIO - GESTIONE DELLE SPESE

| MISSIONE, PROGRAMMA, TITOLO | DENOMINAZIONE | RESIDUI PASSIVI AL 1/1/2018 (RS) | | PAGAMENTI IN C/RESIDUI (PR) | | RIACCERTAMENTO RESIDUI (R) | | RESIDUI PASSIVI DA ESERCIZI PRECEDENTI (EP=RS-PR+R) | | | |
|---|---|---|----------------------|-----------------------------------|----------------------|--------------------------------------|----------------------|---|----------------------|--|---------------------|
| | | PREVISIONI DEFINITIVE DI COMPETENZA (CP) | | PAGAMENTI IN C/COMPETENZA (PC) | | IMPEGNI (I) | | ECONOMIE DI COMPETENZA (ECP=CP-I-FPV) | | RESIDUI PASSIVI DA ESERCIZIO DI COMPETENZA (EC=I-PC) | |
| | | PREVISIONI DEFINITIVE DI CASSA (CS) | | TOTALE PAGAMENTI (TP=PR+PC) | | FONDO PLURIENNALE VINCOLATO (FPV) | | | | TOTALE RESIDUI PASSIVI DA RIPORTARE (TR=EP+EC) | |
| MISSIONE 17 Energia e diversificazione delle fonti energetiche | | | | | | | | | | | |
| 1701 | Programma 01 | Fonti energetiche | | | | | | | | | |
| Titolo 1 | Spese correnti | RS | 1.548.667,64 | PR | 1.464.667,63 | R | -0,01 | | | EP | 84.000,00 |
| | | CP | 15.032.957,52 | PC | 7.889.270,72 | I | 8.815.663,20 | ECP | 6.057.213,14 | EC | 926.392,48 |
| | | CS | 16.421.543,98 | TP | 9.353.938,35 | FPV | 160.081,18 | | | TR | 1.010.392,48 |
| Titolo 2 | Spese in conto capitale | RS | 7.000.013,83 | PR | 397.889,55 | R | -136,52 | | | EP | 6.601.987,76 |
| | | CP | 8.271.276,38 | PC | 978.790,61 | I | 1.725.500,26 | ECP | 5.896.923,72 | EC | 746.709,65 |
| | | CS | 14.622.437,81 | TP | 1.376.680,16 | FPV | 648.852,40 | | | TR | 7.348.697,41 |
| Titolo 3 | Spese per incremento attività finanziarie | RS | 484.000,00 | PR | 484.000,00 | R | 0,00 | | | EP | 0,00 |
| | | CP | 96.000,00 | PC | 0,00 | I | 0,00 | ECP | 96.000,00 | EC | 0,00 |
| | | CS | 580.000,00 | TP | 484.000,00 | FPV | 0,00 | | | TR | 0,00 |
| Totale Programma 01 | Fonti energetiche | RS | 9.032.681,47 | PR | 2.346.557,18 | R | -136,53 | | | EP | 6.685.987,76 |
| | | CP | 23.400.233,90 | PC | 8.868.061,33 | I | 10.541.163,46 | ECP | 12.050.136,86 | EC | 1.673.102,13 |
| | | CS | 31.623.981,79 | TP | 11.214.618,51 | FPV | 808.933,58 | | | TR | 8.359.089,89 |

CONTO DEL BILANCIO - GESTIONE DELLE SPESE

| MISSIONE, PROGRAMMA, TITOLO | DENOMINAZIONE | RESIDUI PASSIVI AL 1/1/2018 (RS) | | PAGAMENTI IN C/RESIDUI (PR) | | RIACCERTAMENTO RESIDUI (R) | | RESIDUI PASSIVI DA ESERCIZI PRECEDENTI (EP=RS-PR+R) | | | |
|-----------------------------------|--|--|---------------|-----------------------------------|---------------|--------------------------------------|---------------|---|---------------|--|--------------|
| | | PREVISIONI DEFINITIVE DI COMPETENZA (CP) | | PAGAMENTI IN C/COMPETENZA (PC) | | IMPEGNI (I) | | ECONOMIE DI COMPETENZA (ECP=CP-I-FPV) | | RESIDUI PASSIVI DA ESERCIZIO DI COMPETENZA (EC=I-PC) | |
| | | PREVISIONI DEFINITIVE DI CASSA (CS) | | TOTALE PAGAMENTI (TP=PR+PC) | | FONDO PLURIENNALE VINCOLATO (FPV) | | | | TOTALE RESIDUI PASSIVI DA RIPORTARE (TR=EP+EC) | |
| 1702 | Programma 02 | Politica regionale unitaria per l'energia e la diversificazione delle fonti energetiche (solo per le Regioni) | | | | | | | | | |
| Titolo 1 | Spese correnti | RS | 0,00 | PR | 0,00 | R | 0,00 | | | EP | 0,00 |
| | | CP | 5.747,27 | PC | 0,00 | I | 0,00 | ECP | 5.747,27 | EC | 0,00 |
| | | CS | 5.747,27 | TP | 0,00 | FPV | 0,00 | | | TR | 0,00 |
| Titolo 2 | Spese in conto capitale | RS | 1.500.976,98 | PR | 1.447.183,96 | R | -53.793,02 | | | EP | 0,00 |
| | | CP | 25.812.450,86 | PC | 2.494.414,31 | I | 2.494.414,31 | ECP | 22.350.694,09 | EC | 0,00 |
| | | CS | 26.346.085,38 | TP | 3.941.598,27 | FPV | 967.342,46 | | | TR | 0,00 |
| Titolo 3 | Spese per incremento attività finanziarie | RS | 0,00 | PR | 0,00 | R | 0,00 | | | EP | 0,00 |
| | | CP | 0,00 | PC | 0,00 | I | 0,00 | ECP | 0,00 | EC | 0,00 |
| | | CS | 0,00 | TP | 0,00 | FPV | 0,00 | | | TR | 0,00 |
| Totale Programma 02 | Politica regionale unitaria per l'energia e la diversificazione delle fonti energetiche (solo per le Regioni) | RS | 1.500.976,98 | PR | 1.447.183,96 | R | -53.793,02 | | | EP | 0,00 |
| | | CP | 25.818.198,13 | PC | 2.494.414,31 | I | 2.494.414,31 | ECP | 22.356.441,36 | EC | 0,00 |
| | | CS | 26.351.832,65 | TP | 3.941.598,27 | FPV | 967.342,46 | | | TR | 0,00 |
| TOTALE MISSIONE 17 | Energia e diversificazione delle fonti energetiche | RS | 10.533.658,45 | PR | 3.793.741,14 | R | -53.929,55 | | | EP | 6.685.987,76 |
| | | CP | 49.218.432,03 | PC | 11.362.475,64 | I | 13.035.577,77 | ECP | 34.406.578,22 | EC | 1.673.102,13 |
| | | CS | 57.975.814,44 | TP | 15.156.216,78 | FPV | 1.776.276,04 | | | TR | 8.359.089,89 |

CONTO DEL BILANCIO - GESTIONE DELLE SPESE

| MISSIONE, PROGRAMMA, TITOLO | DENOMINAZIONE | RESIDUI PASSIVI AL 1/1/2018 (RS) | | PAGAMENTI IN C/RESIDUI (PR) | | RIACCERTAMENTO RESIDUI (R) | | RESIDUI PASSIVI DA ESERCIZI PRECEDENTI (EP=RS-PR+R) | | | |
|-----------------------------------|--|---|----------------------|-----------------------------------|----------------------|--------------------------------------|----------------------|---|-------------------|--|-------------------|
| | | PREVISIONI DEFINITIVE DI COMPETENZA (CP) | | PAGAMENTI IN C/COMPETENZA (PC) | | IMPEGNI (I) | | ECONOMIE DI COMPETENZA (ECP=CP-I-FPV) | | RESIDUI PASSIVI DA ESERCIZIO DI COMPETENZA (EC=I-PC) | |
| | | PREVISIONI DEFINITIVE DI CASSA (CS) | | TOTALE PAGAMENTI (TP=PR+PC) | | FONDO PLURIENNALE VINCOLATO (FPV) | | | | TOTALE RESIDUI PASSIVI DA RIPORTARE (TR=EP+EC) | |
| MISSIONE 18 | Relazioni con le altre autonomie territoriali e locali | | | | | | | | | | |
| 1801 Programma 01 | Relazioni finanziarie con le altre autonomie territoriali | | | | | | | | | | |
| Titolo 1 | Spese correnti | RS | 11.354.461,22 | PR | 11.341.702,22 | R | -12.759,00 | | | EP | 0,00 |
| | | CP | 37.971.982,90 | PC | 36.806.729,98 | I | 37.266.507,90 | ECP | 45.475,00 | EC | 459.777,92 |
| | | CS | 48.666.444,12 | TP | 48.148.432,20 | FPV | 660.000,00 | | | TR | 459.777,92 |
| Titolo 2 | Spese in conto capitale | RS | 29.700,00 | PR | 20.956,46 | R | -8.743,54 | | | EP | 0,00 |
| | | CP | 300.000,00 | PC | 0,00 | I | 0,00 | ECP | 300.000,00 | EC | 0,00 |
| | | CS | 329.700,00 | TP | 20.956,46 | FPV | 0,00 | | | TR | 0,00 |
| Titolo 3 | Spese per incremento attività finanziarie | RS | 204.572,54 | PR | 204.572,54 | R | 0,00 | | | EP | 0,00 |
| | | CP | 500.000,00 | PC | 0,00 | I | 0,00 | ECP | 500.000,00 | EC | 0,00 |
| | | CS | 704.572,54 | TP | 204.572,54 | FPV | 0,00 | | | TR | 0,00 |
| Totale Programma 01 | Relazioni finanziarie con le altre autonomie territoriali | RS | 11.588.733,76 | PR | 11.567.231,22 | R | -21.502,54 | | | EP | 0,00 |
| | | CP | 38.771.982,90 | PC | 36.806.729,98 | I | 37.266.507,90 | ECP | 845.475,00 | EC | 459.777,92 |
| | | CS | 49.700.716,66 | TP | 48.373.961,20 | FPV | 660.000,00 | | | TR | 459.777,92 |

CONTO DEL BILANCIO - GESTIONE DELLE SPESE

| MISSIONE, PROGRAMMA, TITOLO | DENOMINAZIONE | RESIDUI PASSIVI AL 1/1/2018 (RS) | | PAGAMENTI IN C/RESIDUI (PR) | | RIACCERTAMENTO RESIDUI (R) | | RESIDUI PASSIVI DA ESERCIZI PRECEDENTI (EP=RS-PR+R) | | | | |
|-----------------------------------|---------------------------|---|-----------|-----------------------------------|-----------|--------------------------------------|------------|---|------------|--|-----------|---------------------|
| | | PREVISIONI DEFINITIVE DI COMPETENZA (CP) | | PAGAMENTI IN C/COMPETENZA (PC) | | IMPEGNI (I) | | ECONOMIE DI COMPETENZA (ECP=CP-I-FPV) | | RESIDUI PASSIVI DA ESERCIZIO DI COMPETENZA (EC=I-PC) | | |
| | | PREVISIONI DEFINITIVE DI CASSA (CS) | | TOTALE PAGAMENTI (TP=PR+PC) | | FONDO PLURIENNALE VINCOLATO (FPV) | | | | TOTALE RESIDUI PASSIVI DA RIPORTARE (TR=EP+EC) | | |
| 1802 | Programma 02 | Politica regionale unitaria per le relazioni finanziarie con le altre autonomie territoriali (solo per le Regioni) | | | | | | | | | | |
| | Titolo 1 | Spese correnti | RS | 0,00 | PR | 0,00 | R | 0,00 | | | EP | 0,00 |
| | | | CP | 0,00 | PC | 0,00 | I | 0,00 | ECP | 0,00 | EC | 0,00 |
| | | | CS | 0,00 | TP | 0,00 | FPV | 0,00 | | | TR | 0,00 |
| | Titolo 2 | Spese in conto capitale | RS | 0,00 | PR | 0,00 | R | 0,00 | | | EP | 0,00 |
| | | | CP | 4.243.833,42 | PC | 1.939.720,82 | I | 2.573.944,85 | ECP | 1.027.424,68 | EC | 634.224,03 |
| | | | CS | 3.601.369,53 | TP | 1.939.720,82 | FPV | 642.463,89 | | | TR | 634.224,03 |
| | Titolo 3 | Spese per incremento attività finanziarie | RS | 0,00 | PR | 0,00 | R | 0,00 | | | EP | 0,00 |
| | | | CP | 0,00 | PC | 0,00 | I | 0,00 | ECP | 0,00 | EC | 0,00 |
| | | | CS | 0,00 | TP | 0,00 | FPV | 0,00 | | | TR | 0,00 |
| | Totale | Politica regionale unitaria per le relazioni finanziarie con le | RS | 0,00 | PR | 0,00 | R | 0,00 | | | EP | 0,00 |
| | Programma 02 | altre autonomie territoriali (solo per le Regioni) | CP | 4.243.833,42 | PC | 1.939.720,82 | I | 2.573.944,85 | ECP | 1.027.424,68 | EC | 634.224,03 |
| | | | CS | 3.601.369,53 | TP | 1.939.720,82 | FPV | 642.463,89 | | | TR | 634.224,03 |
| | TOTALE MISSIONE 18 | Relazioni con le altre autonomie territoriali e locali | RS | 11.588.733,76 | PR | 11.567.231,22 | R | -21.502,54 | | | EP | 0,00 |
| | | | CP | 43.015.816,32 | PC | 38.746.450,80 | I | 39.840.452,75 | ECP | 1.872.899,68 | EC | 1.094.001,95 |
| | | | CS | 53.302.086,19 | TP | 50.313.682,02 | FPV | 1.302.463,89 | | | TR | 1.094.001,95 |

CONTO DEL BILANCIO - GESTIONE DELLE SPESE

| MISSIONE, PROGRAMMA, TITOLO | DENOMINAZIONE | RESIDUI PASSIVI AL 1/1/2018 (RS) | | PAGAMENTI IN C/RESIDUI (PR) | | RIACCERTAMENTO RESIDUI (R) | | RESIDUI PASSIVI DA ESERCIZI PRECEDENTI (EP=RS-PR+R) | | | | |
|-----------------------------------|---------------------------------|--|-----------|-----------------------------------|-----------|--------------------------------------|------------|---|------------|--|------------------|-------------------|
| | | PREVISIONI DEFINITIVE DI COMPETENZA (CP) | | PAGAMENTI IN C/COMPETENZA (PC) | | IMPEGNI (I) | | ECONOMIE DI COMPETENZA (ECP=CP-I-FPV) | | RESIDUI PASSIVI DA ESERCIZIO DI COMPETENZA (EC=I-PC) | | |
| | | PREVISIONI DEFINITIVE DI CASSA (CS) | | TOTALE PAGAMENTI (TP=PR+PC) | | FONDO PLURIENNALE VINCOLATO (FPV) | | | | TOTALE RESIDUI PASSIVI DA RIPORTARE (TR=EP+EC) | | |
| MISSIONE 19 | Relazioni internazionali | | | | | | | | | | | |
| 1901 | Programma 01 | Relazioni internazionali e Cooperazione allo sviluppo | | | | | | | | | | |
| | Titolo 1 | Spese correnti | RS | 319.461,47 | PR | 290.539,47 | R | 0,00 | | EP | 28.922,00 | |
| | | | CP | 3.093.235,93 | PC | 1.597.419,06 | I | 1.670.373,66 | ECP | 771.251,35 | EC | 72.954,60 |
| | | | CS | 2.761.086,48 | TP | 1.887.958,53 | FPV | 651.610,92 | | | TR | 101.876,60 |
| | Titolo 2 | Spese in conto capitale | RS | 0,00 | PR | 0,00 | R | 0,00 | | EP | 0,00 | |
| | | | CP | 0,00 | PC | 0,00 | I | 0,00 | ECP | 0,00 | EC | 0,00 |
| | | | CS | 0,00 | TP | 0,00 | FPV | 0,00 | | | TR | 0,00 |
| | Titolo 3 | Spese per incremento attività finanziarie | RS | 0,00 | PR | 0,00 | R | 0,00 | | EP | 0,00 | |
| | | | CP | 0,00 | PC | 0,00 | I | 0,00 | ECP | 0,00 | EC | 0,00 |
| | | | CS | 0,00 | TP | 0,00 | FPV | 0,00 | | | TR | 0,00 |
| Totale | Programma 01 | Relazioni internazionali e Cooperazione allo sviluppo | RS | 319.461,47 | PR | 290.539,47 | R | 0,00 | | EP | 28.922,00 | |
| | | | CP | 3.093.235,93 | PC | 1.597.419,06 | I | 1.670.373,66 | ECP | 771.251,35 | EC | 72.954,60 |
| | | | CS | 2.761.086,48 | TP | 1.887.958,53 | FPV | 651.610,92 | | | TR | 101.876,60 |

CONTO DEL BILANCIO - GESTIONE DELLE SPESE

| MISSIONE, PROGRAMMA, TITOLO | DENOMINAZIONE | RESIDUI PASSIVI AL 1/1/2018 (RS) | | PAGAMENTI IN C/RESIDUI (PR) | | RIACCERTAMENTO RESIDUI (R) | | | | RESIDUI PASSIVI DA ESERCIZI PRECEDENTI (EP=RS-PR+R) | | |
|-----------------------------------|---------------------------------|--|-----------|-----------------------------------|-----------|--------------------------------------|------------|---|------------|--|-----------|---------------------|
| | | PREVISIONI DEFINITIVE DI COMPETENZA (CP) | | PAGAMENTI IN C/COMPETENZA (PC) | | IMPEGNI (I) | | ECONOMIE DI COMPETENZA (ECP=CP-I-FPV) | | RESIDUI PASSIVI DA ESERCIZIO DI COMPETENZA (EC=I-PC) | | |
| | | PREVISIONI DEFINITIVE DI CASSA (CS) | | TOTALE PAGAMENTI (TP=PR+PC) | | FONDO PLURIENNALE VINCOLATO (FPV) | | | | TOTALE RESIDUI PASSIVI DA RIPORTARE (TR=EP+EC) | | |
| 1902 | Programma 02 | Cooperazione territoriale (solo per le Regioni) | | | | | | | | | | |
| | Titolo 1 | Spese correnti | RS | 6.562.741,70 | PR | 6.251.683,94 | R | -6.287,67 | | | EP | 304.770,09 |
| | | | CP | 19.680.965,36 | PC | 11.321.339,88 | I | 14.846.942,88 | ECP | 4.829.548,13 | EC | 3.525.603,00 |
| | | | CS | 26.239.232,71 | TP | 17.573.023,82 | FPV | 4.474,35 | | | TR | 3.830.373,09 |
| | Titolo 2 | Spese in conto capitale | RS | 1.167.154,37 | PR | 600.625,15 | R | 0,00 | | | EP | 566.529,22 |
| | | | CP | 5.540.605,34 | PC | 2.716.393,26 | I | 3.832.834,95 | ECP | 1.707.770,39 | EC | 1.116.441,69 |
| | | | CS | 6.707.759,71 | TP | 3.317.018,41 | FPV | 0,00 | | | TR | 1.682.970,91 |
| | Titolo 3 | Spese per incremento attività finanziarie | RS | 0,00 | PR | 0,00 | R | 0,00 | | | EP | 0,00 |
| | | | CP | 0,00 | PC | 0,00 | I | 0,00 | ECP | 0,00 | EC | 0,00 |
| | | | CS | 0,00 | TP | 0,00 | FPV | 0,00 | | | TR | 0,00 |
| | Totale Programma 02 | Cooperazione territoriale (solo per le Regioni) | RS | 7.729.896,07 | PR | 6.852.309,09 | R | -6.287,67 | | | EP | 871.299,31 |
| | | | CP | 25.221.570,70 | PC | 14.037.733,14 | I | 18.679.777,83 | ECP | 6.537.318,52 | EC | 4.642.044,69 |
| | | | CS | 32.946.992,42 | TP | 20.890.042,23 | FPV | 4.474,35 | | | TR | 5.513.344,00 |
| TOTALE MISSIONE 19 | Relazioni internazionali | | RS | 8.049.357,54 | PR | 7.142.848,56 | R | -6.287,67 | | | EP | 900.221,31 |
| | | | CP | 28.314.806,63 | PC | 15.635.152,20 | I | 20.350.151,49 | ECP | 7.308.569,87 | EC | 4.714.999,29 |
| | | | CS | 35.708.078,90 | TP | 22.778.000,76 | FPV | 656.085,27 | | | TR | 5.615.220,60 |

CONTO DEL BILANCIO - GESTIONE DELLE SPESE

| MISSIONE, PROGRAMMA, TITOLO | DENOMINAZIONE | RESIDUI PASSIVI AL 1/1/2018 (RS) | | PAGAMENTI IN C/RESIDUI (PR) | | RIACCERTAMENTO RESIDUI (R) | | RESIDUI PASSIVI DA ESERCIZI PRECEDENTI (EP=RS-PR+R) | | | | |
|-----------------------------------|-------------------------------|---|-----------|-----------------------------------|-----------|--------------------------------------|------------|---|------------|--|-------------|-------------|
| | | PREVISIONI DEFINITIVE DI COMPETENZA (CP) | | PAGAMENTI IN C/COMPETENZA (PC) | | IMPEGNI (I) | | ECONOMIE DI COMPETENZA (ECP=CP-I-FPV) | | RESIDUI PASSIVI DA ESERCIZIO DI COMPETENZA (EC=I-PC) | | |
| | | PREVISIONI DEFINITIVE DI CASSA (CS) | | TOTALE PAGAMENTI (TP=PR+PC) | | FONDO PLURIENNALE VINCOLATO (FPV) | | | | TOTALE RESIDUI PASSIVI DA RIPORTARE (TR=EP+EC) | | |
| MISSIONE 20 | Fondi e accantonamenti | | | | | | | | | | | |
| 2001 | Programma 01 | Fondo di riserva | | | | | | | | | | |
| | Titolo 1 | Spese correnti | RS | 0,00 | PR | 0,00 | R | 0,00 | | EP | 0,00 | |
| | | | CP | 819.801,58 | PC | 0,00 | I | 0,00 | ECP | 819.801,58 | EC | 0,00 |
| | | | CS | 336.221.058,22 | TP | 0,00 | FPV | 0,00 | | | TR | 0,00 |
| | Totale | Programma 01 | RS | 0,00 | PR | 0,00 | R | 0,00 | | EP | 0,00 | |
| | | | CP | 819.801,58 | PC | 0,00 | I | 0,00 | ECP | 819.801,58 | EC | 0,00 |
| | | | CS | 336.221.058,22 | TP | 0,00 | FPV | 0,00 | | TR | 0,00 | |
| 2002 | Programma 02 | Fondo crediti di dubbia esigibilità | | | | | | | | | | |
| | Titolo 1 | Spese correnti | RS | 0,00 | PR | 0,00 | R | 0,00 | | EP | 0,00 | |
| | | | CP | 444.319.871,33 | PC | 0,00 | I | 0,00 | ECP | 444.319.871,33 | EC | 0,00 |
| | | | CS | 444.319.871,33 | TP | 0,00 | FPV | 0,00 | | | TR | 0,00 |
| | Titolo 2 | Spese in conto capitale | RS | 0,00 | PR | 0,00 | R | 0,00 | | EP | 0,00 | |
| | | | CP | 15.477.928,13 | PC | 0,00 | I | 0,00 | ECP | 15.477.928,13 | EC | 0,00 |
| | | | CS | 15.477.928,13 | TP | 0,00 | FPV | 0,00 | | | TR | 0,00 |
| | Totale | Programma 02 | RS | 0,00 | PR | 0,00 | R | 0,00 | | EP | 0,00 | |
| | | | CP | 459.797.799,46 | PC | 0,00 | I | 0,00 | ECP | 459.797.799,46 | EC | 0,00 |
| | | | CS | 459.797.799,46 | TP | 0,00 | FPV | 0,00 | | TR | 0,00 | |

CONTO DEL BILANCIO - GESTIONE DELLE SPESE

| MISSIONE, PROGRAMMA, TITOLO | DENOMINAZIONE | RESIDUI PASSIVI AL 1/1/2018 (RS) | | PAGAMENTI IN C/RESIDUI (PR) | | RIACCERTAMENTO RESIDUI (R) | | RESIDUI PASSIVI DA ESERCIZI PRECEDENTI (EP=RS-PR+R) | | | | | |
|-----------------------------------|---------------------------|---|--------------------|-----------------------------------|-----------------------|--------------------------------------|-------------|---|-------------------|--|-----------------------|-------------|-------------|
| | | PREVISIONI DEFINITIVE DI COMPETENZA (CP) | | PAGAMENTI IN C/COMPETENZA (PC) | | IMPEGNI (I) | | ECONOMIE DI COMPETENZA (ECP=CP-I-FPV) | | RESIDUI PASSIVI DA ESERCIZIO DI COMPETENZA (EC=I-PC) | | | |
| | | PREVISIONI DEFINITIVE DI CASSA (CS) | | TOTALE PAGAMENTI (TP=PR+PC) | | FONDO PLURIENNALE VINCOLATO (FPV) | | | | TOTALE RESIDUI PASSIVI DA RIPORTARE (TR=EP+EC) | | | |
| 2003 | Programma 03 | Altri fondi | | | | | | | | | | | |
| | Titolo 1 | Spese correnti | RS | 39.700,00 | PR | 0,00 | R | -39.700,00 | | EP | 0,00 | | |
| | | | CP | 212.256.705,96 | PC | 0,00 | I | 0,00 | ECP | 212.256.705,96 | EC | 0,00 | |
| | | | CS | 212.296.405,96 | TP | 0,00 | FPV | 0,00 | | | TR | 0,00 | |
| | Titolo 2 | Spese in conto capitale | RS | 0,00 | PR | 0,00 | R | 0,00 | | EP | 0,00 | | |
| | | | CP | 176.607.346,66 | PC | 0,00 | I | 0,00 | ECP | 176.607.346,66 | EC | 0,00 | |
| | | | CS | 176.607.346,66 | TP | 0,00 | FPV | 0,00 | | | TR | 0,00 | |
| | Titolo 3 | Spese per incremento attività finanziarie | RS | 0,00 | PR | 0,00 | R | 0,00 | | EP | 0,00 | | |
| | | | CP | 0,00 | PC | 0,00 | I | 0,00 | ECP | 0,00 | EC | 0,00 | |
| | | | CS | 0,00 | TP | 0,00 | FPV | 0,00 | | | TR | 0,00 | |
| | Titolo 4 | Rimborso Prestiti | RS | 0,00 | PR | 0,00 | R | 0,00 | | EP | 0,00 | | |
| | | | CP | 611.003.682,79 | PC | 0,00 | I | 0,00 | ECP | 611.003.682,79 | EC | 0,00 | |
| | | | CS | 0,00 | TP | 0,00 | FPV | 0,00 | | | TR | 0,00 | |
| | Totale | Programma 03 | Altri fondi | RS | 39.700,00 | PR | 0,00 | R | -39.700,00 | | EP | 0,00 | |
| | | | | CP | 999.867.735,41 | PC | 0,00 | I | 0,00 | ECP | 999.867.735,41 | EC | 0,00 |
| | | | | CS | 388.903.752,62 | TP | 0,00 | FPV | 0,00 | | TR | 0,00 | |
| | TOTALE MISSIONE 20 | Fondi e accantonamenti | RS | 39.700,00 | PR | 0,00 | R | -39.700,00 | | EP | 0,00 | | |
| | | | CP | 1.460.485.336,45 | PC | 0,00 | I | 0,00 | ECP | 1.460.485.336,45 | EC | 0,00 | |
| | | | CS | 1.184.922.610,30 | TP | 0,00 | FPV | 0,00 | | TR | 0,00 | | |

CONTO DEL BILANCIO - GESTIONE DELLE SPESE

| MISSIONE, PROGRAMMA, TITOLO | DENOMINAZIONE | RESIDUI PASSIVI AL 1/1/2018 (RS) | | PAGAMENTI IN C/RESIDUI (PR) | | RIACCERTAMENTO RESIDUI (R) | | RESIDUI PASSIVI DA ESERCIZI PRECEDENTI (EP=RS-PR+R) | | | | |
|-----------------------------------|------------------------|---|-----------|-----------------------------------|-----------|--------------------------------------|------------|---|------------|--|-------------|----------------------|
| | | PREVISIONI DEFINITIVE DI COMPETENZA (CP) | | PAGAMENTI IN C/COMPETENZA (PC) | | IMPEGNI (I) | | ECONOMIE DI COMPETENZA (ECP=CP-I-FPV) | | RESIDUI PASSIVI DA ESERCIZIO DI COMPETENZA (EC=I-PC) | | |
| | | PREVISIONI DEFINITIVE DI CASSA (CS) | | TOTALE PAGAMENTI (TP=PR+PC) | | FONDO PLURIENNALE VINCOLATO (FPV) | | | | TOTALE RESIDUI PASSIVI DA RIPORTARE (TR=EP+EC) | | |
| MISSIONE 50 | Debito pubblico | | | | | | | | | | | |
| 5001 | Programma 01 | Quota interessi ammortamento mutui e prestiti obbligazionari | | | | | | | | | | |
| | Titolo 1 | Spese correnti | RS | 5.591.691,73 | PR | 0,00 | R | -5.591.691,73 | | EP | 0,00 | |
| | | | CP | 48.029.958,60 | PC | 41.945.400,18 | I | 44.793.048,19 | ECP | 3.236.910,41 | EC | 2.847.648,01 |
| | | | CS | 53.621.650,33 | TP | 41.945.400,18 | FPV | 0,00 | | | TR | 2.847.648,01 |
| | Totale | Programma 01 | RS | 5.591.691,73 | PR | 0,00 | R | -5.591.691,73 | | EP | 0,00 | |
| | | | CP | 48.029.958,60 | PC | 41.945.400,18 | I | 44.793.048,19 | ECP | 3.236.910,41 | EC | 2.847.648,01 |
| | | | CS | 53.621.650,33 | TP | 41.945.400,18 | FPV | 0,00 | | | TR | 2.847.648,01 |
| 5002 | Programma 02 | Quota capitale ammortamento mutui e prestiti obbligazionari | | | | | | | | | | |
| | Titolo 4 | Rimborso Prestiti | RS | 3.998.917,99 | PR | 0,00 | R | -3.998.917,99 | | EP | 0,00 | |
| | | | CP | 117.182.638,46 | PC | 102.825.599,73 | I | 113.338.396,21 | ECP | 3.844.242,25 | EC | 10.512.796,48 |
| | | | CS | 121.181.556,45 | TP | 102.825.599,73 | FPV | 0,00 | | | TR | 10.512.796,48 |
| | Titolo 5 | Chiusura Anticipazioni ricevute da istituto tesoriere/cassiere | RS | 0,00 | PR | 0,00 | R | 0,00 | | EP | 0,00 | |
| | | | CP | 0,00 | PC | 0,00 | I | 0,00 | ECP | 0,00 | EC | 0,00 |
| | | | CS | 0,00 | TP | 0,00 | FPV | 0,00 | | | TR | 0,00 |
| | Totale | Programma 02 | RS | 3.998.917,99 | PR | 0,00 | R | -3.998.917,99 | | EP | 0,00 | |
| | | | CP | 117.182.638,46 | PC | 102.825.599,73 | I | 113.338.396,21 | ECP | 3.844.242,25 | EC | 10.512.796,48 |
| | | | CS | 121.181.556,45 | TP | 102.825.599,73 | FPV | 0,00 | | | TR | 10.512.796,48 |
| TOTALE MISSIONE 50 | Debito pubblico | | RS | 9.590.609,72 | PR | 0,00 | R | -9.590.609,72 | | EP | 0,00 | |
| | | | CP | 165.212.597,06 | PC | 144.770.999,91 | I | 158.131.444,40 | ECP | 7.081.152,66 | EC | 13.360.444,49 |
| | | | CS | 174.803.206,78 | TP | 144.770.999,91 | FPV | 0,00 | | | TR | 13.360.444,49 |

CONTO DEL BILANCIO - GESTIONE DELLE SPESE

| MISSIONE, PROGRAMMA, TITOLO | DENOMINAZIONE | RESIDUI PASSIVI AL 1/1/2018 (RS) | PAGAMENTI IN C/RESIDUI (PR) | RIACCERTAMENTO RESIDUI (R) | | RESIDUI PASSIVI DA ESERCIZI PRECEDENTI (EP=RS-PR+R) |
|-----------------------------------|----------------------------------|--|--|--------------------------------------|---|--|
| | | PREVISIONI DEFINITIVE DI COMPETENZA (CP) | PAGAMENTI IN C/COMPETENZA (PC) | IMPEGNI (I) | ECONOMIE DI COMPETENZA (ECP=CP-I-FPV) | RESIDUI PASSIVI DA ESERCIZIO DI COMPETENZA (EC=I-PC) |
| | | PREVISIONI DEFINITIVE DI CASSA (CS) | TOTALE PAGAMENTI (TP=PR+PC) | FONDO PLURIENNALE VINCOLATO (FPV) | | TOTALE RESIDUI PASSIVI DA RIPORTARE (TR=EP+EC) |
| MISSIONE 60 | Anticipazioni finanziarie | | | | | |
| 6001 | Programma 01 | Restituzione anticipazioni di tesoreria | | | | |
| | Titolo 1 | Spese correnti | RS 0,00 | PR 0,00 | R 0,00 | EP 0,00 |
| | | | CP 20.000,00 | PC 0,00 | I 0,00 | EC 0,00 |
| | | | CS 20.000,00 | TP 0,00 | FPV 0,00 | TR 0,00 |
| | Titolo 5 | Chiusura Anticipazioni ricevute da istituto tesoriere/cassiere | RS 0,00 | PR 0,00 | R 0,00 | EP 0,00 |
| | | | CP 100.000.000,00 | PC 0,00 | I 0,00 | EC 0,00 |
| | | | CS 100.000.000,00 | TP 0,00 | FPV 0,00 | TR 0,00 |
| | Totale | Programma 01 | Restituzione anticipazioni di tesoreria | | | |
| | | | RS 0,00 | PR 0,00 | R 0,00 | EP 0,00 |
| | | | CP 100.020.000,00 | PC 0,00 | I 0,00 | EC 0,00 |
| | | | CS 100.020.000,00 | TP 0,00 | FPV 0,00 | TR 0,00 |
| | TOTALE MISSIONE 60 | Anticipazioni finanziarie | | | | |
| | | | RS 0,00 | PR 0,00 | R 0,00 | EP 0,00 |
| | | | CP 100.020.000,00 | PC 0,00 | I 0,00 | EC 0,00 |
| | | | CS 100.020.000,00 | TP 0,00 | FPV 0,00 | TR 0,00 |

CONTO DEL BILANCIO - GESTIONE DELLE SPESE

| MISSIONE, PROGRAMMA, TITOLO | DENOMINAZIONE | RESIDUI PASSIVI AL 1/1/2018 (RS) | | PAGAMENTI IN C/RESIDUI (PR) | | RIACCERTAMENTO RESIDUI (R) | | | | RESIDUI PASSIVI DA ESERCIZI PRECEDENTI (EP=RS-PR+R) | |
|------------------------------------|---|---|--------------------------|-----------------------------------|--------------------------|--------------------------------------|--------------------------|---|-------------------------|--|-------------------------|
| | | PREVISIONI DEFINITIVE DI COMPETENZA (CP) | | PAGAMENTI IN C/COMPETENZA (PC) | | IMPEGNI (I) | | ECONOMIE DI COMPETENZA (ECP=CP-I-FPV) | | RESIDUI PASSIVI DA ESERCIZIO DI COMPETENZA (EC=I-PC) | |
| | | PREVISIONI DEFINITIVE DI CASSA (CS) | | TOTALE PAGAMENTI (TP=PR+PC) | | FONDO PLURIENNALE VINCOLATO (FPV) | | | | TOTALE RESIDUI PASSIVI DA RIPORTARE (TR=EP+EC) | |
| MISSIONE 99 | Servizi per conto terzi | | | | | | | | | | |
| 9901 Programma 01 | Servizi per conto terzi - Partite di giro | | | | | | | | | | |
| | Titolo 7 Uscite per conto terzi e partite di giro | RS | 60.175.518,27 | PR | 10.443.705,99 | R | -44.606.385,69 | | | EP | 5.125.426,59 |
| | | CP | 1.248.763.334,92 | PC | 222.795.818,81 | I | 250.911.274,57 | ECP | 997.852.060,35 | EC | 28.115.455,76 |
| | | CS | 1.308.938.853,19 | TP | 233.239.524,80 | FPV | 0,00 | | | TR | 33.240.882,35 |
| Totale Programma 01 | Servizi per conto terzi - Partite di giro | RS | 60.175.518,27 | PR | 10.443.705,99 | R | -44.606.385,69 | | | EP | 5.125.426,59 |
| | | CP | 1.248.763.334,92 | PC | 222.795.818,81 | I | 250.911.274,57 | ECP | 997.852.060,35 | EC | 28.115.455,76 |
| | | CS | 1.308.938.853,19 | TP | 233.239.524,80 | FPV | 0,00 | | | TR | 33.240.882,35 |
| 9902 Programma 02 | Anticipazioni per il finanziamento del sistema sanitario nazionale | | | | | | | | | | |
| | Titolo 7 Uscite per conto terzi e partite di giro | RS | 2.773.733.998,30 | PR | 1.087.649.245,13 | R | 0,00 | | | EP | 1.686.084.753,17 |
| | | CP | 2.500.010.000,00 | PC | 3.300,00 | I | 1.006.161.671,38 | ECP | 1.493.848.328,62 | EC | 1.006.158.371,38 |
| | | CS | 5.073.743.998,30 | TP | 1.087.652.545,13 | FPV | 0,00 | | | TR | 2.692.243.124,55 |
| Totale Programma 02 | Anticipazioni per il finanziamento del sistema sanitario nazionale | RS | 2.773.733.998,30 | PR | 1.087.649.245,13 | R | 0,00 | | | EP | 1.686.084.753,17 |
| | | CP | 2.500.010.000,00 | PC | 3.300,00 | I | 1.006.161.671,38 | ECP | 1.493.848.328,62 | EC | 1.006.158.371,38 |
| | | CS | 5.073.743.998,30 | TP | 1.087.652.545,13 | FPV | 0,00 | | | TR | 2.692.243.124,55 |
| TOTALE MISSIONE 99 | Servizi per conto terzi | RS | 2.833.909.516,57 | PR | 1.098.092.951,12 | R | -44.606.385,69 | | | EP | 1.691.210.179,76 |
| | | CP | 3.748.773.334,92 | PC | 222.799.118,81 | I | 1.257.072.945,95 | ECP | 2.491.700.388,97 | EC | 1.034.273.827,14 |
| | | CS | 6.382.682.851,49 | TP | 1.320.892.069,93 | FPV | 0,00 | | | TR | 2.725.484.006,90 |
| TOTALE MISSIONI | | RS | 6.319.275.474,86 | PR | 2.953.617.456,56 | R | -129.174.098,09 | | | EP | 3.236.483.920,21 |
| | | CP | 16.543.821.672,06 | PC | 8.292.008.793,30 | I | 10.597.768.919,27 | ECP | 5.610.651.496,15 | EC | 2.305.760.125,97 |
| | | CS | 22.052.093.464,13 | TP | 11.245.626.249,86 | FPV | 335.401.256,64 | | | TR | 5.542.244.046,18 |
| TOTALE GENERALE DELLE SPESE | | RS | 6.319.275.474,86 | PR | 2.953.617.456,56 | R | -129.174.098,09 | | | EP | 3.236.483.920,21 |
| | | CP | 18.620.338.221,14 | PC | 8.292.008.793,30 | I | 10.597.768.919,27 | ECP | 7.687.168.045,23 | EC | 2.305.760.125,97 |
| | | CS | 22.052.093.464,13 | TP | 11.245.626.249,86 | FPV | 335.401.256,64 | | | TR | 5.542.244.046,18 |

CONTO DEL BILANCIO - RIEPILOGO GENERALE DELLE SPESE PER MISSIONI

| MISSIONE | DENOMINAZIONE | RESIDUI PASSIVI AL 1/1/2018 (RS) | | PAGAMENTI IN C/RESIDUI (PR) | | RIACCERTAMENTO RESIDUI (R) | | RESIDUI PASSIVI DA ESERCIZI PRECEDENTI (EP=RS-PR+R) | | | |
|-------------------------------------|--|--|------------------|--------------------------------|----------------|-----------------------------------|----------------|---|---------------|--|----------------|
| | | PREVISIONI DEFINITIVE DI COMPETENZA (CP) | | PAGAMENTI IN C/COMPETENZA (PC) | | IMPEGNI (I) | | ECONOMIE DI COMPETENZA (ECP=CP-I-FPV) | | RESIDUI PASSIVI DA ESERCIZIO DI COMPETENZA (EC=I-PC) | |
| | | PREVISIONI DEFINITIVE DI CASSA (CS) | | TOTALE PAGAMENTI (TP=PR+PC) | | FONDO PLURIENNALE VINCOLATO (FPV) | | | | TOTALE RESIDUI PASSIVI DA RIPORTARE (TR=EP+EC) | |
| <i>Disavanzo di amministrazione</i> | | CP | 2.076.516.549,08 | | | | | | | | |
| MISSIONE 1 | Servizi istituzionali, generali e di gestione | RS | 112.850.780,07 | PR | 44.895.011,15 | R | -3.533.250,56 | | | EP | 64.422.518,36 |
| | | CP | 317.930.313,91 | PC | 156.576.223,39 | I | 203.442.520,13 | ECP | 74.292.185,39 | EC | 46.866.296,74 |
| | | CS | 390.585.485,59 | TP | 201.471.234,54 | FPV | 40.195.608,39 | | | TR | 111.288.815,10 |
| MISSIONE 2 | Giustizia | RS | 0,00 | PR | 0,00 | R | 0,00 | | | EP | 0,00 |
| | | CP | 0,00 | PC | 0,00 | I | 0,00 | ECP | 0,00 | EC | 0,00 |
| | | CS | 0,00 | TP | 0,00 | FPV | 0,00 | | | TR | 0,00 |
| MISSIONE 3 | Ordine pubblico e sicurezza | RS | 1.497.054,00 | PR | 1.490.314,15 | R | -4.324,85 | | | EP | 2.415,00 |
| | | CP | 2.278.738,25 | PC | 1.670.627,24 | I | 2.163.620,69 | ECP | 13.592,56 | EC | 492.993,45 |
| | | CS | 3.674.267,25 | TP | 3.160.941,39 | FPV | 101.525,00 | | | TR | 495.408,45 |
| MISSIONE 4 | Istruzione e diritto allo studio | RS | 44.283.725,35 | PR | 17.507.004,37 | R | -602.637,16 | | | EP | 26.174.083,82 |
| | | CP | 139.827.064,87 | PC | 73.914.805,11 | I | 97.891.975,17 | ECP | 30.190.005,88 | EC | 23.977.170,06 |
| | | CS | 172.365.706,40 | TP | 91.421.809,48 | FPV | 11.745.083,82 | | | TR | 50.151.253,88 |
| MISSIONE 5 | Tutela e valorizzazione dei beni e delle attività culturali | RS | 18.129.235,34 | PR | 11.201.455,37 | R | -282.557,75 | | | EP | 6.645.222,22 |
| | | CP | 60.267.826,93 | PC | 40.579.008,98 | I | 51.349.186,57 | ECP | 4.967.907,15 | EC | 10.770.177,59 |
| | | CS | 74.446.329,06 | TP | 51.780.464,35 | FPV | 3.950.733,21 | | | TR | 17.415.399,81 |
| MISSIONE 6 | Politiche giovanili, sport e tempo libero | RS | 4.307.351,40 | PR | 1.618.962,26 | R | -174.268,18 | | | EP | 2.514.120,96 |
| | | CP | 21.868.198,19 | PC | 4.345.399,66 | I | 5.260.329,60 | ECP | 13.700.614,14 | EC | 914.929,94 |
| | | CS | 23.268.295,14 | TP | 5.964.361,92 | FPV | 2.907.254,45 | | | TR | 3.429.050,90 |
| MISSIONE 7 | Turismo | RS | 15.774.535,43 | PR | 7.113.303,20 | R | -2.386.552,79 | | | EP | 6.274.679,44 |
| | | CP | 41.634.053,40 | PC | 13.033.025,06 | I | 14.548.921,02 | ECP | 15.497.797,01 | EC | 1.515.895,96 |
| | | CS | 45.821.253,46 | TP | 20.146.328,26 | FPV | 11.587.335,37 | | | TR | 7.790.575,40 |

CONTO DEL BILANCIO - RIEPILOGO GENERALE DELLE SPESE PER MISSIONI

| MISSIONE | DENOMINAZIONE | RESIDUI PASSIVI AL 1/1/2018 (RS) | | PAGAMENTI IN C/RESIDUI (PR) | | RIACCERTAMENTO RESIDUI (R) | | RESIDUI PASSIVI DA ESERCIZI PRECEDENTI (EP=RS-PR+R) | |
|--------------------|---|--|-------------------|--------------------------------|------------------|-----------------------------------|------------------|--|------------------|
| | | PREVISIONI DEFINITIVE DI COMPETENZA (CP) | | PAGAMENTI IN C/COMPETENZA (PC) | | IMPEGNI (I) | | RESIDUI PASSIVI DA ESERCIZIO DI COMPETENZA (EC=I-PC) | |
| | | PREVISIONI DEFINITIVE DI CASSA (CS) | | TOTALE PAGAMENTI (TP=PR+PC) | | FONDO PLURIENNALE VINCOLATO (FPV) | | TOTALE RESIDUI PASSIVI DA RIPORTARE (TR=EP+EC) | |
| MISSIONE 8 | Assetto del territorio ed edilizia abitativa | RS | 28.087.127,41 | PR | 16.993.795,23 | R | -1.000,03 | EP | 11.092.332,15 |
| | | CP | 229.445.782,00 | PC | 14.759.806,88 | I | 22.266.235,07 | ECP | 152.755.985,27 |
| | | CS | 203.109.347,75 | TP | 31.753.602,11 | FPV | 54.423.561,66 | TR | 18.598.760,34 |
| MISSIONE 9 | Sviluppo sostenibile e tutela del territorio e dell'ambiente | RS | 143.561.568,11 | PR | 55.555.351,92 | R | -2.064.145,45 | EP | 85.942.070,74 |
| | | CP | 322.650.979,06 | PC | 83.374.649,36 | I | 114.753.682,84 | ECP | 160.603.524,21 |
| | | CS | 418.918.775,16 | TP | 138.930.001,28 | FPV | 47.293.772,01 | TR | 117.321.104,22 |
| MISSIONE 10 | Trasporti e diritto alla mobilità | RS | 228.738.953,35 | PR | 131.950.370,21 | R | -2.901.726,61 | EP | 93.886.856,53 |
| | | CP | 896.835.620,73 | PC | 530.932.648,75 | I | 675.102.668,55 | ECP | 149.571.066,29 |
| | | CS | 1.053.412.688,19 | TP | 662.883.018,96 | FPV | 72.161.885,89 | TR | 238.056.876,33 |
| MISSIONE 11 | Soccorso civile | RS | 42.989.993,94 | PR | 37.120.806,87 | R | -412.481,84 | EP | 5.456.705,23 |
| | | CP | 63.935.219,73 | PC | 12.392.514,08 | I | 45.040.985,81 | ECP | 12.479.521,24 |
| | | CS | 100.510.500,99 | TP | 49.513.320,95 | FPV | 6.414.712,68 | TR | 38.105.176,96 |
| MISSIONE 12 | Diritti sociali, politiche sociali e famiglia | RS | 65.449.720,08 | PR | 41.438.207,74 | R | -834.305,27 | EP | 23.177.207,07 |
| | | CP | 134.461.472,30 | PC | 68.755.373,43 | I | 78.940.409,71 | ECP | 48.103.718,43 |
| | | CS | 192.493.848,22 | TP | 110.193.581,17 | FPV | 7.417.344,16 | TR | 33.362.243,35 |
| MISSIONE 13 | Tutela della salute | RS | 2.568.549.675,13 | PR | 1.376.021.725,76 | R | -54.328.592,62 | EP | 1.138.199.356,75 |
| | | CP | 7.997.040.200,05 | PC | 6.561.476.545,46 | I | 7.437.577.779,74 | ECP | 552.629.514,89 |
| | | CS | 10.558.756.969,76 | TP | 7.937.498.271,22 | FPV | 6.832.905,42 | TR | 2.014.300.591,03 |
| MISSIONE 14 | Sviluppo economico e competitività | RS | 94.300.386,59 | PR | 52.238.937,92 | R | -1.356.307,02 | EP | 40.705.141,65 |
| | | CP | 326.100.204,23 | PC | 146.418.724,34 | I | 159.924.063,62 | ECP | 122.921.996,25 |
| | | CS | 377.146.446,46 | TP | 198.657.662,26 | FPV | 43.254.144,36 | TR | 54.210.480,93 |

CONTO DEL BILANCIO - RIEPILOGO GENERALE DELLE SPESE PER MISSIONI

| MISSIONE | DENOMINAZIONE | RESIDUI PASSIVI AL 1/1/2018 (RS) | | PAGAMENTI IN C/RESIDUI (PR) | | RIACCERTAMENTO RESIDUI (R) | | RESIDUI PASSIVI DA ESERCIZI PRECEDENTI (EP=RS-PR+R) | | | |
|--------------------|---|--|------------------|--------------------------------|----------------|-----------------------------------|----------------|---|------------------|--|---------------|
| | | PREVISIONI DEFINITIVE DI COMPETENZA (CP) | | PAGAMENTI IN C/COMPETENZA (PC) | | IMPEGNI (I) | | ECONOMIE DI COMPETENZA (ECP=CP-I-FPV) | | RESIDUI PASSIVI DA ESERCIZIO DI COMPETENZA (EC=I-PC) | |
| | | PREVISIONI DEFINITIVE DI CASSA (CS) | | TOTALE PAGAMENTI (TP=PR+PC) | | FONDO PLURIENNALE VINCOLATO (FPV) | | | | TOTALE RESIDUI PASSIVI DA RIPORTARE (TR=EP+EC) | |
| MISSIONE 15 | Politiche per il lavoro e la formazione professionale | RS | 51.784.545,56 | PR | 25.926.640,44 | R | -4.649.040,23 | | EP | 21.208.864,89 | |
| | | CP | 247.075.591,72 | PC | 93.434.354,49 | I | 134.746.057,50 | ECP | 90.739.583,27 | EC | 41.311.703,01 |
| | | CS | 277.270.186,33 | TP | 119.360.994,93 | FPV | 21.589.950,95 | | TR | 62.520.567,90 | |
| MISSIONE 16 | Agricoltura, politiche agroalimentari e pesca | RS | 25.259.247,06 | PR | 11.948.797,93 | R | -1.324.492,56 | | EP | 11.985.956,57 | |
| | | CP | 147.430.083,28 | PC | 57.030.889,71 | I | 66.329.910,89 | ECP | 79.309.558,32 | EC | 9.299.021,18 |
| | | CS | 170.898.716,27 | TP | 68.979.687,64 | FPV | 1.790.614,07 | | TR | 21.284.977,75 | |
| MISSIONE 17 | Energia e diversificazione delle fonti energetiche | RS | 10.533.658,45 | PR | 3.793.741,14 | R | -53.929,55 | | EP | 6.685.987,76 | |
| | | CP | 49.218.432,03 | PC | 11.362.475,64 | I | 13.035.577,77 | ECP | 34.406.578,22 | EC | 1.673.102,13 |
| | | CS | 57.975.814,44 | TP | 15.156.216,78 | FPV | 1.776.276,04 | | TR | 8.359.089,89 | |
| MISSIONE 18 | Relazioni con le altre autonomie territoriali e locali | RS | 11.588.733,76 | PR | 11.567.231,22 | R | -21.502,54 | | EP | 0,00 | |
| | | CP | 43.015.816,32 | PC | 38.746.450,80 | I | 39.840.452,75 | ECP | 1.872.899,68 | EC | 1.094.001,95 |
| | | CS | 53.302.086,19 | TP | 50.313.682,02 | FPV | 1.302.463,89 | | TR | 1.094.001,95 | |
| MISSIONE 19 | Relazioni internazionali | RS | 8.049.357,54 | PR | 7.142.848,56 | R | -6.287,67 | | EP | 900.221,31 | |
| | | CP | 28.314.806,63 | PC | 15.635.152,20 | I | 20.350.151,49 | ECP | 7.308.569,87 | EC | 4.714.999,29 |
| | | CS | 35.708.078,90 | TP | 22.778.000,76 | FPV | 656.085,27 | | TR | 5.615.220,60 | |
| MISSIONE 20 | Fondi e accantonamenti | RS | 39.700,00 | PR | 0,00 | R | -39.700,00 | | EP | 0,00 | |
| | | CP | 1.460.485.336,45 | PC | 0,00 | I | 0,00 | ECP | 1.460.485.336,45 | EC | 0,00 |
| | | CS | 1.184.922.610,30 | TP | 0,00 | FPV | 0,00 | | TR | 0,00 | |
| MISSIONE 50 | Debito pubblico | RS | 9.590.609,72 | PR | 0,00 | R | -9.590.609,72 | | EP | 0,00 | |
| | | CP | 165.212.597,06 | PC | 144.770.999,91 | I | 158.131.444,40 | ECP | 7.081.152,66 | EC | 13.360.444,49 |
| | | CS | 174.803.206,78 | TP | 144.770.999,91 | FPV | 0,00 | | TR | 13.360.444,49 | |

CONTO DEL BILANCIO - RIEPILOGO GENERALE DELLE SPESE PER MISSIONI

| MISSIONE | DENOMINAZIONE | RESIDUI PASSIVI AL 1/1/2018 (RS) | | PAGAMENTI IN C/RESIDUI (PR) | | RIACCERTAMENTO RESIDUI (R) | | RESIDUI PASSIVI DA ESERCIZI PRECEDENTI (EP=RS-PR+R) | | | |
|------------------------------------|----------------------------------|--|--------------------------|--------------------------------|--------------------------|-----------------------------------|--------------------------|---|-------------------------|--|-------------------------|
| | | PREVISIONI DEFINITIVE DI COMPETENZA (CP) | | PAGAMENTI IN C/COMPETENZA (PC) | | IMPEGNI (I) | | ECONOMIE DI COMPETENZA (ECP=CP-I-FPV) | | RESIDUI PASSIVI DA ESERCIZIO DI COMPETENZA (EC=I-PC) | |
| | | PREVISIONI DEFINITIVE DI CASSA (CS) | | TOTALE PAGAMENTI (TP=PR+PC) | | FONDO PLURIENNALE VINCOLATO (FPV) | | | | TOTALE RESIDUI PASSIVI DA RIPORTARE (TR=EP+EC) | |
| MISSIONE 60 | Anticipazioni finanziarie | RS | 0,00 | PR | 0,00 | R | 0,00 | | | EP | 0,00 |
| | | CP | 100.020.000,00 | PC | 0,00 | I | 0,00 | ECP | 100.020.000,00 | EC | 0,00 |
| | | CS | 100.020.000,00 | TP | 0,00 | FPV | 0,00 | | | TR | 0,00 |
| MISSIONE 99 | Servizi per conto terzi | RS | 2.833.909.516,57 | PR | 1.098.092.951,12 | R | -44.606.385,69 | | | EP | 1.691.210.179,76 |
| | | CP | 3.748.773.334,92 | PC | 222.799.118,81 | I | 1.257.072.945,95 | ECP | 2.491.700.388,97 | EC | 1.034.273.827,14 |
| | | CS | 6.382.682.851,49 | TP | 1.320.892.069,93 | FPV | 0,00 | | | TR | 2.725.484.006,90 |
| TOTALE MISSIONI | | RS | 6.319.275.474,86 | PR | 2.953.617.456,56 | R | -129.174.098,09 | | | EP | 3.236.483.920,21 |
| | | CP | 16.543.821.672,06 | PC | 8.292.008.793,30 | I | 10.597.768.919,27 | ECP | 5.610.651.496,15 | EC | 2.305.760.125,97 |
| | | CS | 22.052.093.464,13 | TP | 11.245.626.249,86 | FPV | 335.401.256,64 | | | TR | 5.542.244.046,18 |
| TOTALE GENERALE DELLE SPESE | | RS | 6.319.275.474,86 | PR | 2.953.617.456,56 | R | -129.174.098,09 | | | EP | 3.236.483.920,21 |
| | | CP | 18.620.338.221,14 | PC | 8.292.008.793,30 | I | 10.597.768.919,27 | ECP | 7.687.168.045,23 | EC | 2.305.760.125,97 |
| | | CS | 22.052.093.464,13 | TP | 11.245.626.249,86 | FPV | 335.401.256,64 | | | TR | 5.542.244.046,18 |

CONTO DEL BILANCIO - RIEPILOGO GENERALE DELLE SPESE

| TITOLO | DENOMINAZIONE | RESIDUI PASSIVI AL 1/1/2018 (RS) | | PAGAMENTI IN C/RESIDUI (PR) | | RIACCERTAMENTO RESIDUI (R) | | RESIDUI PASSIVI DA ESERCIZI PRECEDENTI (EP=RS-PR+R) | |
|-------------------------------------|--|--|--------------------------|--------------------------------|--------------------------|-----------------------------------|--------------------------|---|-------------------------|
| | | PREVISIONI DEFINITIVE DI COMPETENZA (CP) | | PAGAMENTI IN C/COMPETENZA (PC) | | IMPEGNI (I) | | ECONOMIE DI COMPETENZA (ECP=CP-I-FPV) | |
| | | PREVISIONI DEFINITIVE DI CASSA (CS) | | TOTALE PAGAMENTI (TP=PR+PC) | | FONDO PLURIENNALE VINCOLATO (FPV) | | TOTALE RESIDUI PASSIVI DA RIPORTARE (TR=EP+EC) | |
| Disavanzo di amministrazione | | CP | 2.076.516.549,08 | | | | | | |
| TITOLO 1 | Spese correnti | RS | 2.277.660.995,98 | PR | 1.558.940.421,96 | R | -62.978.872,19 | EP | 655.741.701,83 |
| | | CP | 10.448.257.991,64 | PC | 7.670.247.713,10 | I | 8.811.216.927,64 | ECP | 1.528.426.486,40 |
| | | CS | 12.952.705.666,66 | TP | 9.229.188.135,06 | FPV | 108.614.577,60 | TR | 1.796.710.916,37 |
| TITOLO 2 | Spese in conto capitale | RS | 1.017.912.505,89 | PR | 295.895.510,94 | R | -9.598.036,65 | EP | 712.418.958,30 |
| | | CP | 1.480.412.986,25 | PC | 290.741.361,67 | I | 410.745.611,48 | ECP | 842.880.695,73 |
| | | CS | 2.271.538.813,10 | TP | 586.636.872,61 | FPV | 226.786.679,04 | TR | 832.423.208,11 |
| TITOLO 3 | Spese per incremento attività finanziarie | RS | 185.793.538,43 | PR | 688.572,54 | R | -7.991.885,57 | EP | 177.113.080,32 |
| | | CP | 38.191.038,00 | PC | 5.394.999,99 | I | 5.395.037,99 | ECP | 32.796.000,01 |
| | | CS | 223.984.576,43 | TP | 6.083.572,53 | FPV | 0,00 | TR | 177.113.118,32 |
| TITOLO 4 | Rimborso Prestiti | RS | 3.998.917,99 | PR | 0,00 | R | -3.998.917,99 | EP | 0,00 |
| | | CP | 728.186.321,25 | PC | 102.825.599,73 | I | 113.338.396,21 | ECP | 614.847.925,04 |
| | | CS | 121.181.556,45 | TP | 102.825.599,73 | FPV | 0,00 | TR | 10.512.796,48 |
| TITOLO 5 | Chiusura Anticipazioni ricevute da istituto tesoriere/cassiere | RS | 0,00 | PR | 0,00 | R | 0,00 | EP | 0,00 |
| | | CP | 100.000.000,00 | PC | 0,00 | I | 0,00 | ECP | 100.000.000,00 |
| | | CS | 100.000.000,00 | TP | 0,00 | FPV | 0,00 | TR | 0,00 |
| TITOLO 7 | Uscite per conto terzi e partite di giro | RS | 2.833.909.516,57 | PR | 1.098.092.951,12 | R | -44.606.385,69 | EP | 1.691.210.179,76 |
| | | CP | 3.748.773.334,92 | PC | 222.799.118,81 | I | 1.257.072.945,95 | ECP | 2.491.700.388,97 |
| | | CS | 6.382.682.851,49 | TP | 1.320.892.069,93 | FPV | 0,00 | TR | 2.725.484.006,90 |
| TOTALE MISSIONI | | RS | 6.319.275.474,86 | PR | 2.953.617.456,56 | R | -129.174.098,09 | EP | 3.236.483.920,21 |
| | | CP | 16.543.821.672,06 | PC | 8.292.008.793,30 | I | 10.597.768.919,27 | ECP | 5.610.651.496,15 |
| | | CS | 22.052.093.464,13 | TP | 11.245.626.249,86 | FPV | 335.401.256,64 | TR | 5.542.244.046,18 |
| TOTALE GENERALE DELLE SPESE | | RS | 6.319.275.474,86 | PR | 2.953.617.456,56 | R | -129.174.098,09 | EP | 3.236.483.920,21 |
| | | CP | 18.620.338.221,14 | PC | 8.292.008.793,30 | I | 10.597.768.919,27 | ECP | 7.687.168.045,23 |
| | | CS | 22.052.093.464,13 | TP | 11.245.626.249,86 | FPV | 335.401.256,64 | TR | 5.542.244.046,18 |

QUADRO GENERALE RIASSUNTIVO

| ENTRATE | ACCERTAMENTI | INCASSI | SPESE | IMPEGNI | PAGAMENTI |
|---|--------------------------|--------------------------|--|--------------------------|--------------------------|
| Fondo di cassa all'inizio dell'esercizio | | 274.824.431,89 | | | |
| Utilizzo avanzo di amministrazione | 2.083.283.756,36 | | Disavanzo di amministrazione | 2.076.516.549,08 | |
| <i>di cui Utilizzo Fondo anticipazioni di liquidità (DL 35/2013 e successive modifiche e rifinanziamenti)</i> | 627.502.372,45 | | | | |
| Fondo pluriennale vincolato di parte corrente | 69.102.835,33 | | | | |
| Fondo pluriennale vincolato in c/capitale | 186.473.004,67 | | | | |
| Titolo 1 - Entrate correnti di natura tributaria, contributiva e perequativa | 8.676.851.759,28 | 8.903.297.636,97 | Titolo 1 - Spese correnti | 8.811.216.927,64 | 9.229.188.135,06 |
| Titolo 2 - Trasferimenti correnti | 600.254.332,69 | 751.523.298,06 | Fondo pluriennale vincolato di parte corrente (di spesa) | 108.614.577,60 | |
| Titolo 3 - Entrate extratributarie | 79.511.923,47 | 73.784.313,35 | Titolo 2 - Spese in conto capitale | 410.745.611,48 | 586.636.872,61 |
| Titolo 4 - Entrate in conto capitale | 247.889.944,61 | 271.716.180,81 | Fondo pluriennale vincolato in conto capitale (di spesa) | 226.786.679,04 | |
| Titolo 5 - Entrate da riduzione di attività finanziarie | 7.439.884,79 | 40.416.289,38 | Titolo 3 - Spese per incremento attività finanziarie | 5.395.037,99 | 6.083.572,53 |
| | | | Fondo pluriennale vincolato per attività finanziarie | 0,00 | |
| Totale entrate finali | 9.611.947.844,84 | 10.040.737.718,57 | Totale spese finali | 9.562.758.833,75 | 9.821.908.580,20 |
| Titolo 6 - Accensione prestiti | 53.432.000,00 | 53.432.000,00 | Titolo 4 - Rimborso Prestiti | 724.342.079,00 | 102.825.599,73 |
| Titolo 7 - Anticipazioni da istituto tesoriere/cassiere | 0,00 | 0,00 | <i>di cui Fondo anticipazioni di liquidità (DL 35/2013 e successive modifiche e rifinanziamenti)</i> | 611.003.682,79 | |
| Titolo 9 - Entrate per conto terzi e partite di giro | 1.256.632.306,78 | 1.258.872.577,11 | Titolo 5 - Chiusura Anticipazioni ricevute da istituto tesoriere/cassiere | 0,00 | 0,00 |
| | | | Titolo 7 - Uscite per conto terzi e partite di giro | 1.257.072.945,95 | 1.320.892.069,93 |
| Totale entrate dell'esercizio | 10.922.012.151,62 | 11.353.042.295,68 | Totale spese dell'esercizio | 11.544.173.858,70 | 11.245.626.249,86 |
| | | | | | |
| TOTALE COMPLESSIVO ENTRATE | 13.260.871.747,98 | 11.627.866.727,57 | TOTALE COMPLESSIVO SPESE | 13.620.690.407,78 | 11.245.626.249,86 |
| DISAVANZO DELL'ESERCIZIO | 359.818.659,80 | | AVANZO DI COMPETENZA/FONDO DI CASSA | 0,00 | 382.240.477,71 |
| TOTALE A PAREGGIO | 13.620.690.407,78 | 11.627.866.727,57 | TOTALE A PAREGGIO | 13.620.690.407,78 | 11.627.866.727,57 |

EQUILIBRI DI BILANCIO 2018

| EQUILIBRI DI BILANCIO | | COMPETENZA (ACCERTAMENTI E IMPEGNI IMPUTATI ALL'ESERCIZIO) ANNO 2018 |
|---|-----|--|
| Utilizzo risultato di amministrazione destinato al finanziamento delle spese correnti e al rimborso di prestiti | (+) | 47.738.478,28 |
| Ripiano disavanzo presunto di amministrazione esercizio precedente | (-) | 2.913.191,30 |
| Fondo pluriennale vincolato per spese correnti iscritto in entrata | (+) | 69.102.835,33 |
| Entrate titoli 1-2-3 | (+) | 9.356.618.015,44 |
| Entrate in conto capitale per contributi agli investimenti direttamente destinati al rimborso dei prestiti da amministrazioni pubbliche | (+) | 12.160.672,55 |
| Entrate titolo 4.03 - Altri trasferimenti in conto capitale | (+) | 142.740,62 |
| Entrate in conto capitale destinate all'estinzione anticipata di prestiti | (+) | 0,00 |
| Entrate per accensioni di prestiti destinate all'estinzione anticipata di prestiti | (+) | 0,00 |
| Entrate di parte capitale destinate a spese correnti in base a specifiche disposizioni di legge o dei principi contabili | (+) | 0,00 |
| Spese correnti | (-) | 8.811.216.927,64 |
| Fondo pluriennale vincolato di parte corrente (di spesa) | (-) | 108.614.577,60 |
| Spese titolo 2.04 - Altri trasferimenti in conto capitale | (-) | 1.000.000,00 |
| Variazioni di attività finanziarie (se negativo) | (-) | 0,00 |
| Rimborso prestiti | (-) | 113.338.396,21 |
| - di cui Fondo anticipazioni di liquidità (DL 35/2013 e successive modifiche e rifinanziamenti) | | 0,00 |
| - di cui per estinzione anticipata di prestiti | | 0,00 |
| (A) Equilibrio di parte corrente | | 448.679.649,47 |
| Utilizzo risultato di amministrazione presunto vincolato per il finanziamento di spese di investimento | (+) | 46.500.665,07 |
| Fondo pluriennale vincolato per spese in conto capitale iscritto in entrata | (+) | 186.473.004,67 |
| Entrate in conto capitale (titolo 4) | (+) | 247.889.944,61 |
| Entrate titolo 5.01.01 - Alienazioni di partecipazioni | (+) | 380.713,64 |
| Entrate per accensioni di prestiti (titolo 6) | (+) | 53.432.000,00 |
| Entrate in conto capitale per contributi agli investimenti direttamente destinati al rimborso dei prestiti da amministrazioni pubbliche | (-) | 12.160.672,55 |
| Entrate in conto capitale destinate all'estinzione anticipata di prestiti | (-) | 0,00 |
| Entrate per accensioni di prestiti destinate all'estinzione anticipata di prestiti | (-) | 0,00 |
| Entrate di parte capitale destinate a spese correnti in base a specifiche disposizioni di legge o dei principi contabili | (-) | 0,00 |
| Entrate titolo 4.03 - Altri trasferimenti in conto capitale | (-) | 142.740,62 |
| Spese in conto capitale | (-) | 410.745.611,48 |
| Fondo pluriennale vincolato in conto capitale (di spesa) | (-) | 226.786.679,04 |
| Spese titolo 2.04 - Altri trasferimenti in conto capitale | (+) | 1.000.000,00 |
| Spese titolo 3.01.01 - Acquisizioni di partecipazioni e conferimenti di capitale | (-) | 259.038,00 |
| Disavanzo pregresso derivante da debito autorizzato e non contratto | (-) | 0,00 |
| Variazioni di attività finanziarie (se positivo) | (+) | 1.923.171,16 |
| (B) Equilibrio di parte capitale | | -112.495.242,54 |
| Utilizzo risultato presunto di amministrazione vincolato al finanziamento di attività finanziarie | (+) | 0,00 |
| Entrate titolo 5 - Riduzioni attività finanziarie | (+) | 7.439.884,79 |
| Spese titolo 3 - Incremento attività finanziarie | (-) | 5.395.037,99 |
| Entrate titolo 5.01.01 - Alienazioni di partecipazioni | (-) | 380.713,64 |
| Spese titolo 3.01.01 - Acquisizioni di partecipazioni e conferimenti di capitale | (+) | 259.038,00 |
| (C) Variazioni di attività finanziarie | | 1.923.171,16 |
| EQUILIBRIO FINALE (D=A+B) | | 336.184.406,93 |

Saldo corrente ai fini della copertura degli investimenti pluriennali delle Regioni a statuto ordinario

| A) Equilibrio di parte corrente | | 448.679.649,47 |
|--|-----|-----------------------|
| Utilizzo risultato di amministrazione destinato al finanziamento di spese correnti e al rimborso di prestiti | (-) | 47.738.478,28 |
| Entrate non ricorrenti che non hanno dato copertura a impegni | (-) | 0,00 |
| Fondo pluriennale vincolato per spese correnti iscritto in entrata al netto delle componenti non vincolate derivanti dal riaccertamento ord. | (-) | 31.212.713,50 |
| Entrate titoli 1-2-3 non sanitarie con specifico vincolo di destinazione | (-) | 747.284.008,69 |
| Entrate titoli 1-2-3 destinate al finanziamento del SSN | (-) | 7.459.486.734,74 |
| Spese correnti non sanitarie finanziate da entrate con specifico vincolo di destinazione | (+) | 725.492.950,00 |
| Fondo pluriennale vincolato di parte corrente (di spesa) al netto delle componenti non vincolate derivanti dal riaccertamento ord. | (+) | 54.971.354,18 |
| Spese correnti finanziate da entrate destinate al SSN | (+) | 7.473.119.448,06 |
| Equilibrio di parte corrente ai fini della copertura degli investimenti pluriennali | | 416.541.466,50 |

PROSPETTO DIMOSTRATIVO DEL RISULTATO DI AMMINISTRAZIONE

| | | GESTIONE | | |
|---|------------|------------------|------------------|------------------------|
| | | RESIDUI | COMPETENZA | TOTALE |
| Fondo cassa al 1° gennaio | | | | 274.824.431,89 |
| RISCOSSIONI | (+) | 2.328.336.534,98 | 9.024.705.760,70 | 11.353.042.295,68 |
| PAGAMENTI | (-) | 2.953.617.456,56 | 8.292.008.793,30 | 11.245.626.249,86 |
| SALDO DI CASSA AL 31 DICEMBRE | (=) | | | 382.240.477,71 |
| PAGAMENTI per azioni esecutive non regolarizzate al 31 dicembre | (-) | | | 0,00 |
| FONDO DI CASSA AL 31 DICEMBRE | (=) | | | 382.240.477,71 |
| RESIDUI ATTIVI <i>di cui derivanti da accertamenti di tributi effettuati sulla base della stima del dipartimento delle finanze</i> | (+) | 3.121.942.235,92 | 1.897.306.390,92 | 5.019.248.626,84 |
| RESIDUI PASSIVI | (-) | 3.236.483.920,21 | 2.305.760.125,97 | 5.542.244.046,18 |
| FONDO PLURIENNALE VINCOLATO PER SPESE CORRENTI ⁽¹⁾ | (-) | | | 108.614.577,60 |
| FONDO PLURIENNALE VINCOLATO PER SPESE IN CONTO CAPITALE ⁽¹⁾ | (-) | | | 226.786.679,04 |
| RISULTATO DI AMMINISTRAZIONE AL 31 DICEMBRE 2017 (A)⁽²⁾ | (=) | | | -476.156.198,27 |

| Composizione del risultato di amministrazione al 31 dicembre 2017 | | |
|---|---|--------------------------|
| Parte accantonata⁽³⁾ | | |
| Fondo crediti di dubbia esigibilità al 31/12/2018 ⁽⁴⁾ | | 391.000.615,48 |
| Accantonamento residui perenti al 31/12/2018 (solo per le regioni) ⁽⁵⁾ | | 38.660.700,98 |
| Fondo anticipazioni liquidità DL 35 del 2013 e successive modifiche e rifinanziamenti | | 611.003.682,79 |
| Fondo perdite società partecipate | | 6.865.783,90 |
| Fondo contezioso | | 3.151.000,00 |
| Altri accantonamenti | | 20.516.658,41 |
| | Totale parte accantonata (B) | 1.071.198.441,56 |
| Parte vincolata | | |
| Vincoli derivanti da leggi e dai principi contabili | | 18.638.823,40 |
| Vincoli derivanti da trasferimenti | | 660.160.028,19 |
| Vincoli derivanti dalla contrazione di mutui | | 0,00 |
| Vincoli formalmente attribuiti dall'ente | | 0,00 |
| Altri vincoli | | 42.791.532,87 |
| | Totale parte vincolata (C) | 721.590.384,46 |
| Parte destinata agli investimenti | | |
| | Totale parte destinata agli investimenti (D) | 0,00 |
| | Totale parte disponibile (E=A-B-C-D) | -2.268.945.024,29 |
| Se E è negativo, tale importo è iscritto tra le spese del bilancio di previsione come disavanzo da ripianare ⁽⁶⁾ | | |

| MISSIONI E PROGRAMMI | Fondo pluriennale vincolato al 01/01/2018 | Spese impegnate negli esercizi precedenti e imputate all'esercizio 2018 e coperte dal fondo pluriennale vincolato | Riaccertamento degli impegni di cui alla lettera b) effettuata nel corso dell'esercizio 2018 (cd. economie di impegno) | Riaccertamento degli impegni di cui alla lettera b) effettuata nel corso dell'esercizio 2018 (cd. economie di impegno) | Quota del fondo pluriennale vincolato al 31 dicembre dell'esercizio 2018 rinviata all'esercizio 2019 e successivi | Spese impegnate nell'esercizio 2018 con imputazione all'esercizio 2019 e coperte dal fondo pluriennale vincolato | Spese impegnate nell'esercizio 2018 con imputazione all'esercizio 2020 e coperte dal fondo pluriennale vincolato | Spese impegnate nell'esercizio 2018 con imputazione a esercizi successivi a quelli considerati nel bilancio pluriennale e coperte dal fondo pluriennale vincolato | Fondo pluriennale vincolato al 31 dicembre dell'esercizio 2018 |
|---|---|---|--|--|---|--|--|---|--|
| | (a) | (b) | (x) | (y) | (c) = (a) - (b) - (x) - (y) | (d) | (e) | (f) | (g) = (c) + (d) + (e) + (f) |
| 01 MISSIONE 1 - Servizi istituzionali, generali e di gestione | | | | | | | | | |
| 01 Organi istituzionali | 248.730,99 | 149.406,44 | 30.574,55 | 68.750,00 | 0,00 | 550.194,20 | 0,00 | 0,00 | 550.194,20 |
| 02 Segreteria generale | 151.947,95 | 119.034,98 | 24.235,25 | 0,00 | 8.677,72 | 161.616,79 | 20.737,38 | 0,00 | 191.031,89 |
| Gestione economica, finanziaria, programmazione, provveditorato | 1.640.872,40 | 716.708,04 | 848.683,58 | 75.480,78 | 0,00 | 1.095.201,04 | 0,00 | 113.598,62 | 1.208.799,66 |
| 04 Gestione delle entrate tributarie e servizi fiscali | 3.163,07 | 0,00 | 3.163,07 | 0,00 | 0,00 | 0,00 | 0,00 | 0,00 | 0,00 |
| 05 Gestione dei beni demaniali e patrimoniali | 1.045.713,77 | 961.244,98 | 55.266,79 | 29.202,00 | 0,00 | 105.499,04 | 0,00 | 0,00 | 105.499,04 |
| 06 Ufficio tecnico | 451.978,63 | 354.668,49 | 6.175,08 | 91.135,06 | 0,00 | 137.019,46 | 0,00 | 0,00 | 137.019,46 |
| 07 Elezioni e consultazioni popolari - Anagrafe e stato civile | 1.258,23 | 0,00 | 1.258,23 | 0,00 | 0,00 | 0,00 | 0,00 | 0,00 | 0,00 |
| 08 Statistica e sistemi informativi | 3.275.718,14 | 2.338.441,72 | 0,00 | 282.941,41 | 654.335,01 | 2.411.271,21 | 3.039,06 | 2.094,61 | 3.070.739,89 |
| 09 Assistenza tecnico-amministrativa agli enti locali | 0,00 | 0,00 | 0,00 | 0,00 | 0,00 | 0,00 | 0,00 | 0,00 | 0,00 |
| 10 Risorse umane | 22.660.608,50 | 11.672.641,18 | 1.314.302,04 | 3.280.252,08 | 6.393.413,20 | 27.854.312,64 | 0,00 | 0,00 | 34.247.725,84 |
| 11 Altri servizi generali | 570.699,92 | 143.012,53 | 35.788,38 | 391.672,01 | 227,00 | 684.371,41 | 0,00 | 0,00 | 684.598,41 |
| Politica regionale unitaria per i servizi istituzionali, generali e di gestione (solo per le Regioni) | 0,00 | 0,00 | 0,00 | 0,00 | 0,00 | 0,00 | 0,00 | 0,00 | 0,00 |
| TOTALE MISSIONE 1 - Servizi istituzionali e generali, di gestione e di controllo | 30.050.691,60 | 16.455.158,36 | 2.319.446,97 | 4.219.433,34 | 7.056.652,93 | 32.999.485,79 | 23.776,44 | 115.693,23 | 40.195.608,39 |
| 02 MISSIONE 2 - Giustizia | | | | | | | | | |
| 01 Uffici giudiziari | 0,00 | 0,00 | 0,00 | 0,00 | 0,00 | 0,00 | 0,00 | 0,00 | 0,00 |
| 02 Casa circondariale e altri servizi | 0,00 | 0,00 | 0,00 | 0,00 | 0,00 | 0,00 | 0,00 | 0,00 | 0,00 |
| Politica regionale unitaria per la giustizia (solo per le Regioni) | 0,00 | 0,00 | 0,00 | 0,00 | 0,00 | 0,00 | 0,00 | 0,00 | 0,00 |
| TOTALE MISSIONE 2 - Giustizia | 0,00 | 0,00 | 0,00 | 0,00 | 0,00 | 0,00 | 0,00 | 0,00 | 0,00 |
| 03 MISSIONE 3 - Ordine pubblico e sicurezza | | | | | | | | | |
| 01 Polizia locale e amministrativa | 0,00 | 0,00 | 0,00 | 0,00 | 0,00 | 0,00 | 0,00 | 0,00 | 0,00 |
| 02 Sistema integrato di sicurezza urbana | 116.583,62 | 103.189,46 | 13.394,16 | 0,00 | 0,00 | 101.525,00 | 0,00 | 0,00 | 101.525,00 |
| Politica regionale unitaria per l'ordine pubblico e la sicurezza (solo per le Regioni) | 0,00 | 0,00 | 0,00 | 0,00 | 0,00 | 0,00 | 0,00 | 0,00 | 0,00 |
| TOTALE MISSIONE 3 - Ordine pubblico e sicurezza | 116.583,62 | 103.189,46 | 13.394,16 | 0,00 | 0,00 | 101.525,00 | 0,00 | 0,00 | 101.525,00 |
| 04 MISSIONE 4 - Istruzione e diritto allo studio | | | | | | | | | |
| 01 Istruzione prescolastica | 424.500,00 | 259.500,00 | 0,00 | 0,00 | 165.000,00 | 224.052,65 | 0,00 | 0,00 | 389.052,65 |
| 02 Altri ordini di istruzione non universitaria | 6.841.145,35 | 1.659.444,98 | 1.023.637,08 | 3.259.348,65 | 898.714,64 | 6.551.410,60 | 2.392.721,24 | 0,00 | 9.842.846,48 |
| 03 Edilizia scolastica (solo per le Regioni) | 0,00 | 0,00 | 0,00 | 0,00 | 0,00 | 0,00 | 0,00 | 0,00 | 0,00 |
| 04 Istruzione universitaria | 27.805,19 | 2.514,20 | 1.578,72 | 23.712,27 | 0,00 | 818.845,67 | 600.000,00 | 0,00 | 1.418.845,67 |
| 05 Istruzione tecnica superiore | 0,00 | 0,00 | 0,00 | 0,00 | 0,00 | 0,00 | 0,00 | 0,00 | 0,00 |
| 06 Servizi ausiliari all'istruzione | 0,00 | 0,00 | 0,00 | 0,00 | 0,00 | 0,00 | 0,00 | 0,00 | 0,00 |
| 07 Diritto allo studio | 0,00 | 0,00 | 0,00 | 0,00 | 0,00 | 0,00 | 0,00 | 0,00 | 0,00 |
| Politica regionale unitaria per l'istruzione e il diritto allo studio (solo per le Regioni) | 206.845,20 | 123.305,46 | 8.047,96 | 75.491,78 | 0,00 | 94.339,02 | 0,00 | 0,00 | 94.339,02 |
| TOTALE MISSIONE 4 - Istruzione e diritto allo studio | 7.500.295,74 | 2.044.764,64 | 1.033.263,76 | 3.358.552,70 | 1.063.714,64 | 7.688.647,94 | 2.992.721,24 | 0,00 | 11.745.083,82 |

| MISSIONI E PROGRAMMI | | Fondo pluriennale vincolato al 01/01/2018 | Spese impegnate negli esercizi precedenti e imputate all'esercizio 2018 e coperte dal fondo pluriennale vincolato | Riaccertamento degli impegni di cui alla lettera b) effettuata nel corso dell'esercizio 2018 (cd. economie di impegno) | Riaccertamento degli impegni di cui alla lettera b) effettuata nel corso dell'esercizio 2018 (cd. economie di impegno) | Quota del fondo pluriennale vincolato al 31 dicembre dell'esercizio 2018 rinviata all'esercizio 2019 e successivi | Spese impegnate nell'esercizio 2018 con imputazione all'esercizio 2019 e coperte dal fondo pluriennale vincolato | Spese impegnate nell'esercizio 2018 con imputazione all'esercizio 2020 e coperte dal fondo pluriennale vincolato | Spese impegnate nell'esercizio 2018 con imputazione a esercizi successivi a quelli considerati nel bilancio pluriennale e coperte dal fondo pluriennale vincolato | Fondo pluriennale vincolato al 31 dicembre dell'esercizio 2018 |
|----------------------|---|---|---|--|--|---|--|--|---|--|
| | | (a) | (b) | (x) | (y) | (c) = (a) - (b) - (x) - (y) | (d) | (e) | (f) | (g) = (c) + (d) + (e) + (f) |
| 05 | MISSIONE 5 - Tutela e valorizzazione dei beni e delle attività culturali | | | | | | | | | |
| 01 | Valorizzazione dei beni di interesse storico. | 363.000,00 | 19.048,08 | 5.951,92 | 338.000,00 | 0,00 | 2.265.398,55 | 0,00 | 0,00 | 2.265.398,55 |
| 02 | Attività culturali e interventi diversi nel settore culturale | 1.108.020,59 | 1.040.430,39 | 12.290,20 | 55.300,00 | 0,00 | 946.272,64 | 0,00 | 0,00 | 946.272,64 |
| 03 | Politica regionale unitaria per la tutela dei beni e delle attività culturali (solo per le Regioni) | 266.382,91 | 127.835,77 | 0,00 | 138.547,14 | 0,00 | 420.775,40 | 318.286,62 | 0,00 | 739.062,02 |
| | TOTALE MISSIONE 5 - Tutela e valorizzazione dei beni e delle attività culturali | 1.737.403,50 | 1.187.314,24 | 18.242,12 | 531.847,14 | 0,00 | 3.632.446,59 | 318.286,62 | 0,00 | 3.950.733,21 |
| 06 | MISSIONE 6 - Politiche giovanili, sport e tempo libero | | | | | | | | | |
| 01 | Sport e tempo libero | 1.887.055,86 | 598.171,40 | 41.179,01 | 1.247.705,45 | 0,00 | 1.413.305,45 | 0,00 | 0,00 | 1.413.305,45 |
| 02 | Giovani | 1.420.857,00 | 1.100.030,00 | 215.450,00 | 5.000,00 | 100.377,00 | 88.072,00 | 0,00 | 1.305.500,00 | 1.493.949,00 |
| 03 | Politica regionale unitaria per i giovani, lo sport e il tempo libero (solo per le Regioni) | 0,00 | 0,00 | 0,00 | 0,00 | 0,00 | 0,00 | 0,00 | 0,00 | 0,00 |
| | TOTALE MISSIONE 6 - Politiche giovanili, sport e tempo libero | 3.307.912,86 | 1.698.201,40 | 256.629,01 | 1.252.705,45 | 100.377,00 | 1.501.377,45 | 0,00 | 1.305.500,00 | 2.907.254,45 |
| 07 | MISSIONE 7 - Turismo | | | | | | | | | |
| 01 | Sviluppo e valorizzazione del turismo | 4.401.250,56 | 435.152,60 | 3.805,12 | 3.124.415,84 | 837.877,00 | 3.329.374,71 | 1.955.504,70 | 400.000,00 | 6.522.756,41 |
| 02 | Politica regionale unitaria per il turismo (solo per le Regioni) | 4.828.818,23 | 0,00 | 0,00 | 4.828.818,23 | 0,00 | 4.582.035,14 | 482.543,82 | 0,00 | 5.064.578,96 |
| | TOTALE MISSIONE 7 - Turismo | 9.230.068,79 | 435.152,60 | 3.805,12 | 7.953.234,07 | 837.877,00 | 7.911.409,85 | 2.438.048,52 | 400.000,00 | 11.587.335,37 |
| 08 | MISSIONE 8 - Assetto del territorio ed edilizia abitativa | | | | | | | | | |
| 01 | Urbanistica assetto del territorio | 3.656.427,67 | 2.097.706,11 | 429.102,36 | 679.404,80 | 450.214,40 | 1.786.939,49 | 213.282,01 | 0,00 | 2.450.435,90 |
| 02 | Edilizia residenziale pubblica e locale e piani di edilizia economico-popolare | 39.571.946,36 | 4.751.643,00 | 28.273,60 | 16.371.018,83 | 18.421.010,93 | 23.137.692,63 | 10.414.422,20 | 0,00 | 51.973.125,76 |
| 03 | Politica regionale unitaria per l'assetto del territorio e l'edilizia abitativa (solo per le Regioni) | 0,00 | 0,00 | 0,00 | 0,00 | 0,00 | 0,00 | 0,00 | 0,00 | 0,00 |
| | TOTALE MISSIONE 8 - Assetto del territorio ed edilizia abitativa | 43.228.374,03 | 6.849.349,11 | 457.375,96 | 17.050.423,63 | 18.871.225,33 | 24.924.632,12 | 10.627.704,21 | 0,00 | 54.423.561,66 |
| 09 | MISSIONE 9 - Sviluppo sostenibile e tutela del territorio e dell'ambiente | | | | | | | | | |
| 01 | Difesa del suolo | 21.008.357,22 | 5.881.782,89 | 192.392,39 | 6.517.037,90 | 8.417.144,04 | 23.711.085,09 | 3.198.642,47 | 950.054,32 | 36.276.925,92 |
| 02 | Tutela, valorizzazione e recupero ambientale | 4.356.503,54 | 341.985,13 | 280,85 | 3.240.884,06 | 773.353,50 | 3.550.065,99 | 0,00 | 0,00 | 4.323.419,49 |
| 03 | Rifiuti | 35.434,90 | 35.434,90 | 0,00 | 0,00 | 0,00 | 34.404,19 | 0,00 | 0,00 | 34.404,19 |
| 04 | Servizio idrico integrato | 5.697.248,13 | 5.697.248,13 | 0,00 | 0,00 | 0,00 | 0,00 | 0,00 | 0,00 | 0,00 |
| 05 | Aree protette, parchi naturali, protezione naturalistica e forestazione | 76.000,00 | 20.000,00 | 0,00 | 50.000,00 | 6.000,00 | 11.400,00 | 50.000,00 | 0,00 | 67.400,00 |
| 06 | Tutela e valorizzazione delle risorse idriche | 4.948.696,84 | 113.800,00 | 0,00 | 0,00 | 4.834.896,84 | 40.480,00 | 0,00 | 0,00 | 4.875.376,84 |
| 07 | Sviluppo sostenibile territorio montano piccoli Comuni | 1.635.884,15 | 742.179,98 | 52.139,01 | 841.565,16 | 0,00 | 841.565,16 | 0,00 | 0,00 | 841.565,16 |
| 08 | Qualità dell'aria e riduzione dell'inquinamento | 227.869,33 | 225.295,23 | 2.574,10 | 0,00 | 0,00 | 874.680,41 | 0,00 | 0,00 | 874.680,41 |
| 09 | Politica regionale unitaria per lo sviluppo sostenibile e la tutela del territorio e l'ambiente (solo per le Regioni) | 0,00 | 0,00 | 0,00 | 0,00 | 0,00 | 0,00 | 0,00 | 0,00 | 0,00 |
| | TOTALE MISSIONE 9 - Sviluppo sostenibile e tutela del territorio e dell'ambiente | 37.985.994,11 | 13.057.726,26 | 247.386,35 | 10.649.487,12 | 14.031.394,38 | 29.063.680,84 | 3.248.642,47 | 950.054,32 | 47.293.772,01 |

| MISSIONI E PROGRAMMI | Fondo pluriennale vincolato al 01/01/2018 | Spese impegnate negli esercizi precedenti e imputate all'esercizio 2018 e coperte dal fondo pluriennale vincolato | Riaccertamento degli impegni di cui alla lettera b) effettuata nel corso dell'esercizio 2018 (cd. economie di impegno) | Riaccertamento degli impegni di cui alla lettera b) effettuata nel corso dell'esercizio 2018 (cd. economie di impegno) | Quota del fondo pluriennale vincolato al 31 dicembre dell'esercizio 2018 rinviata all'esercizio 2019 e successivi | Spese impegnate nell'esercizio 2018 con imputazione all'esercizio 2019 e coperte dal fondo pluriennale vincolato | Spese impegnate nell'esercizio 2018 con imputazione all'esercizio 2020 e coperte dal fondo pluriennale vincolato | Spese impegnate nell'esercizio 2018 con imputazione a esercizi successivi a quelli considerati nel bilancio pluriennale e coperte dal fondo pluriennale vincolato | Fondo pluriennale vincolato al 31 dicembre dell'esercizio 2018 |
|--|---|---|--|--|---|--|--|---|--|
| | (a) | (b) | (x) | (y) | (c) = (a) - (b) - (x) - (y) | (d) | (e) | (f) | (g) = (c) + (d) + (e) + (f) |
| 10 MISSIONE 10 - Trasporti e diritto alla mobilità | | | | | | | | | |
| 01 Trasporto ferroviario | 26.614.030,23 | 176.175,47 | 3.839.000,00 | 13.815.118,14 | 8.783.736,62 | 13.064.120,15 | 4.881.674,74 | 6.444.071,96 | 33.173.603,47 |
| 02 Trasporto pubblico locale | 3.024.157,64 | 2.479.706,01 | 3.749,37 | 540.702,26 | 0,00 | 14.489.523,06 | 0,00 | 0,00 | 14.489.523,06 |
| 03 Trasporto per vie d'acqua | 1.164.094,88 | 61.179,51 | 5.689,89 | 119.677,48 | 977.548,00 | 874.886,09 | 300.000,00 | 0,00 | 2.152.434,09 |
| 04 Altre modalità di trasport | 3.027.050,00 | 1.050,00 | 276.000,00 | 1.400.000,00 | 1.350.000,00 | 1.320.532,50 | 300.000,00 | 0,00 | 2.970.532,50 |
| 05 Viabilità e infrastrutture stradali | 16.337.782,49 | 4.202.883,37 | 304.506,58 | 11.321.582,79 | 508.809,75 | 17.712.811,02 | 360.800,00 | 277.699,99 | 18.860.120,76 |
| 06 <i>(solo per le Regioni)</i> | 116.855,41 | 0,00 | 6.855,41 | 110.000,00 | 0,00 | 110.000,00 | 0,00 | 405.672,01 | 515.672,01 |
| TOTALE MISSIONE 10 - Trasporti e diritto alla mobilità | 50.283.970,65 | 6.920.994,36 | 4.435.801,25 | 27.307.080,67 | 11.620.094,37 | 47.571.872,82 | 5.842.474,74 | 7.127.443,96 | 72.161.885,89 |
| 11 MISSIONE 11 - Soccorso civile | | | | | | | | | |
| 01 Sistema di protezione civile | 44.749,00 | 44.749,00 | 0,00 | 0,00 | 0,00 | 1.011.929,96 | 0,00 | 0,00 | 1.011.929,96 |
| 02 Interventi a seguito di calamità naturali | 8.194.079,78 | 2.634.708,94 | 158.013,04 | 5.401.357,80 | 0,00 | 5.402.782,72 | 0,00 | 0,00 | 5.402.782,72 |
| 03 <i>(solo per le Regioni)</i> | 8.964,59 | 0,00 | 8.964,59 | 0,00 | 0,00 | 0,00 | 0,00 | 0,00 | 0,00 |
| TOTALE MISSIONE 11 - Soccorso civile | 8.247.793,37 | 2.679.457,94 | 166.977,63 | 5.401.357,80 | 0,00 | 6.414.712,68 | 0,00 | 0,00 | 6.414.712,68 |
| 12 MISSIONE 12 - Diritti sociali, politiche sociali e famiglia | | | | | | | | | |
| 01 Interventi per l'infanzia e per i minori | 337.960,00 | 300.000,00 | 0,00 | 37.960,00 | 0,00 | 377.960,00 | 0,00 | 0,00 | 377.960,00 |
| 02 Interventi per la disabilità | 214.339,79 | 158.641,40 | 54.657,57 | 1.040,82 | 0,00 | 38.604,04 | 0,00 | 0,00 | 38.604,04 |
| 03 Interventi per gli anziani | 0,00 | 0,00 | 0,00 | 0,00 | 0,00 | 0,00 | 0,00 | 0,00 | 0,00 |
| 04 Interventi per soggetti a rischio di esclusione sociale | 1.297.434,48 | 1.223.546,03 | 32.802,75 | 41.085,70 | 0,00 | 985.390,34 | 0,00 | 0,00 | 985.390,34 |
| 05 Interventi per le famiglie | 763.205,88 | 541.857,37 | 29.460,51 | 191.888,00 | 0,00 | 973.028,55 | 0,00 | 0,00 | 973.028,55 |
| 06 Interventi per il diritto alla casa | 0,00 | 0,00 | 0,00 | 0,00 | 0,00 | 0,00 | 0,00 | 0,00 | 0,00 |
| 7 Programmazione e governo della rete dei servizi sociosanitari e sociali | 1.976.649,86 | 1.424.007,97 | 11.174,70 | 541.467,19 | 0,00 | 805.318,41 | 0,00 | 0,00 | 805.318,41 |
| 8 Cooperazione e associazionismo | 0,00 | 0,00 | 0,00 | 0,00 | 0,00 | 745.668,17 | 0,00 | 0,00 | 745.668,17 |
| 9 Servizio necroscopico e cimiteriale | 0,00 | 0,00 | 0,00 | 0,00 | 0,00 | 0,00 | 0,00 | 0,00 | 0,00 |
| 10 <i>(solo per le Regioni)</i> | 821.522,15 | 28.040,88 | 693.769,61 | 99.711,66 | 0,00 | 3.491.374,65 | 0,00 | 0,00 | 3.491.374,65 |
| TOTALE MISSIONE 12 - Diritti sociali, politiche sociali e famiglia | 5.411.112,16 | 3.676.093,65 | 821.865,14 | 913.153,37 | 0,00 | 7.417.344,16 | 0,00 | 0,00 | 7.417.344,16 |
| 13 MISSIONE 13 - Tutela della salute | | | | | | | | | |
| 01 Servizio sanitario regionale - finanziamento ordinario corrente per la garanzia dei LEA | 0,00 | 0,00 | 0,00 | 0,00 | 0,00 | 0,00 | 0,00 | 0,00 | 0,00 |
| 02 Servizio sanitario regionale - finanziamento aggiuntivo corrente per livelli di assistenza superiori ai LEA | 0,00 | 0,00 | 0,00 | 0,00 | 0,00 | 0,00 | 0,00 | 0,00 | 0,00 |
| 03 Servizio sanitario regionale - finanziamento aggiuntivo corrente per la copertura dello squilibrio di bilancio corrente | 0,00 | 0,00 | 0,00 | 0,00 | 0,00 | 0,00 | 0,00 | 0,00 | 0,00 |
| 04 Servizio sanitario regionale - ripiano di disavanzi sanitari relativi ad esercizi pregressi | 0,00 | 0,00 | 0,00 | 0,00 | 0,00 | 0,00 | 0,00 | 0,00 | 0,00 |
| 05 Servizio sanitario regionale - investimenti sanitari | 2.284,37 | 0,00 | 2.284,37 | 0,00 | 0,00 | 0,00 | 0,00 | 0,00 | 0,00 |
| 06 Servizio sanitario regionale - restituzione maggiori gettiti SSN | 0,00 | 0,00 | 0,00 | 0,00 | 0,00 | 0,00 | 0,00 | 0,00 | 0,00 |
| 07 Ulteriori spese in materia sanitaria | 3.000.000,00 | 3.000.000,00 | 0,00 | 0,00 | 0,00 | 6.832.905,42 | 0,00 | 0,00 | 6.832.905,42 |
| 08 <i>(solo per le Regioni)</i> | 0,00 | 0,00 | 0,00 | 0,00 | 0,00 | 0,00 | 0,00 | 0,00 | 0,00 |
| TOTALE MISSIONE 13 - Tutela della salute | 3.002.284,37 | 3.000.000,00 | 2.284,37 | 0,00 | 0,00 | 6.832.905,42 | 0,00 | 0,00 | 6.832.905,42 |

| MISSIONI E PROGRAMMI | | Fondo pluriennale vincolato al 01/01/2018 | Spese impegnate negli esercizi precedenti e imputate all'esercizio 2018 e coperte dal fondo pluriennale vincolato | Riaccertamento degli impegni di cui alla lettera b) effettuata nel corso dell'esercizio 2018 (cd. economie di impegno) | Riaccertamento degli impegni di cui alla lettera b) effettuata nel corso dell'esercizio 2018 (cd. economie di impegno) | Quota del fondo pluriennale vincolato al 31 dicembre dell'esercizio 2018 rinviata all'esercizio 2019 e successivi | Spese impegnate nell'esercizio 2018 con imputazione all'esercizio 2019 e coperte dal fondo pluriennale vincolato | Spese impegnate nell'esercizio 2018 con imputazione all'esercizio 2020 e coperte dal fondo pluriennale vincolato | Spese impegnate nell'esercizio 2018 con imputazione a esercizi successivi a quelli considerati nel bilancio pluriennale e coperte dal fondo pluriennale vincolato | Fondo pluriennale vincolato al 31 dicembre dell'esercizio 2018 |
|----------------------|---|---|---|--|--|---|--|--|---|--|
| | | (a) | (b) | (x) | (y) | (c) = (a) - (b) - (x) - (y) | (d) | (e) | (f) | (g) = (c) + (d) + (e) + (f) |
| 14 | MISSIONE 14 - Sviluppo economico e competitività | | | | | | | | | |
| 01 | Industria, e PMI e Artigianato | 11.832.114,26 | 3.897.250,51 | 230.005,24 | 4.499.222,81 | 3.205.635,70 | 4.899.667,44 | 894.101,72 | 0,00 | 8.999.404,86 |
| 02 | Commercio - reti distributive - tutela dei consumatori | 30.000,00 | 0,00 | 0,00 | 30.000,00 | 0,00 | 680.000,00 | 0,00 | 0,00 | 680.000,00 |
| 03 | Ricerca e innovazione | 12.365.070,56 | 4.000.055,40 | 780,00 | 5.154.358,97 | 3.209.876,19 | 16.022.952,02 | 0,00 | 240.490,68 | 19.473.318,89 |
| 04 | Reti e altri servizi di pubblica utilità | 200.000,00 | 124.501,00 | 75.499,00 | 0,00 | 0,00 | 325.322,80 | 0,00 | 0,00 | 325.322,80 |
| 05 | Politica regionale unitaria per lo sviluppo economico e la competitività (solo per le Regioni) | 936.249,40 | 722.396,27 | 213.853,13 | 0,00 | 0,00 | 7.728.668,68 | 5.729.585,44 | 317.843,69 | 13.776.097,81 |
| | TOTALE MISSIONE 14 - Sviluppo economico e competitività | 25.363.434,22 | 8.744.203,18 | 520.137,37 | 9.683.581,78 | 6.415.511,89 | 29.656.610,94 | 6.623.687,16 | 558.334,37 | 43.254.144,36 |
| 15 | MISSIONE 15 - Politiche per il lavoro e la formazione professionale | | | | | | | | | |
| 01 | Servizi per lo sviluppo del mercato del lavoro | 262.207,41 | 0,02 | 0,00 | 104.882,94 | 157.324,45 | 1.381.023,88 | 1.142.858,45 | 0,00 | 2.681.206,78 |
| 02 | Formazione professionale | 25.150.878,57 | 9.160.188,11 | 60.274,64 | 5.247.324,83 | 10.683.090,99 | 5.734.379,21 | 210.000,00 | 0,00 | 16.627.470,20 |
| 03 | Sostegno all'occupazione | 272.346,91 | 90.744,25 | 5.678,67 | 153.402,74 | 22.521,25 | 228.850,27 | 0,00 | 0,00 | 251.371,52 |
| 04 | Politica regionale unitaria per il lavoro e la formazione professionale (solo per le Regioni) | 2.338.446,66 | 2.118.853,99 | 809,90 | 184.240,95 | 34.541,82 | 1.900.818,86 | 94.541,77 | 0,00 | 2.029.902,45 |
| | TOTALE MISSIONE 15 - Politiche per il lavoro e la formazione professionale | 28.023.879,55 | 11.369.786,37 | 66.763,21 | 5.689.851,46 | 10.897.478,51 | 9.245.072,22 | 1.447.400,22 | 0,00 | 21.589.950,95 |
| 16 | MISSIONE 16 - Agricoltura, politiche agroalimentari e pesca | | | | | | | | | |
| 01 | Sviluppo del settore agricolo e del sistema agroalimentare | 263.392,35 | 28.209,05 | 393,30 | 234.790,00 | 0,00 | 1.559.618,50 | 200.000,00 | 0,00 | 1.759.618,50 |
| 02 | Caccia e pesca | 64.374,69 | 43.190,19 | 20.684,50 | 500,00 | 0,00 | 29.550,82 | 0,00 | 0,00 | 29.550,82 |
| 03 | Politica regionale unitaria per l'agricoltura, i sistemi agroalimentari, la caccia e la pesca (solo per le Regioni) | 25.348,91 | 183,75 | 25.165,16 | 0,00 | 0,00 | 1.444,75 | 0,00 | 0,00 | 1.444,75 |
| | TOTALE MISSIONE 16 - Agricoltura, politiche agroalimentari e pesca | 353.115,95 | 71.582,99 | 46.242,96 | 235.290,00 | 0,00 | 1.590.614,07 | 200.000,00 | 0,00 | 1.790.614,07 |
| 17 | MISSIONE 17 - Energia e diversificazione delle fonti energetiche | | | | | | | | | |
| 1 | Fonti energetiche | 153.061,93 | 26.082,60 | 898,15 | 126.081,18 | 0,00 | 788.933,58 | 20.000,00 | 0,00 | 808.933,58 |
| 02 | Politica regionale unitaria per l'energia e la diversificazione delle fonti energetiche (solo per le Regioni) | 863.089,30 | 374.162,12 | 84.235,71 | 404.691,47 | 0,00 | 967.342,46 | 0,00 | 0,00 | 967.342,46 |
| | TOTALE MISSIONE 17 - Energia e diversificazione delle fonti energetiche | 1.016.151,23 | 400.244,72 | 85.133,86 | 530.772,65 | 0,00 | 1.756.276,04 | 20.000,00 | 0,00 | 1.776.276,04 |

| MISSIONI E PROGRAMMI | | Fondo pluriennale vincolato al 01/01/2018 | Spese impegnate negli esercizi precedenti e imputate all'esercizio 2018 e coperte dal fondo pluriennale vincolato | Riaccertamento degli impegni di cui alla lettera b) effettuata nel corso dell'esercizio 2018 (cd. economie di impegno) | Riaccertamento degli impegni di cui alla lettera b) effettuata nel corso dell'esercizio 2018 (cd. economie di impegno) | Quota del fondo pluriennale vincolato al 31 dicembre dell'esercizio 2018 rinviata all'esercizio 2019 e successivi | Spese impegnate nell'esercizio 2018 con imputazione all'esercizio 2019 e coperte dal fondo pluriennale vincolato | Spese impegnate nell'esercizio 2018 con imputazione all'esercizio 2020 e coperte dal fondo pluriennale vincolato | Spese impegnate nell'esercizio 2018 con imputazione a esercizi successivi a quelli considerati nel bilancio pluriennale e coperte dal fondo pluriennale vincolato | Fondo pluriennale vincolato al 31 dicembre dell'esercizio 2018 |
|----------------------|---|---|---|--|--|---|--|--|---|--|
| | | (a) | (b) | (x) | (y) | (c) = (a) - (b) - (x) - (y) | (d) | (e) | (f) | (g) = (c) + (d) + (e) + (f) |
| 18 | MISSIONE 18 - Relazioni con le altre autonomie territoriali e locali | | | | | | | | | |
| 01 | Relazioni finanziarie con le altre autonomie territoriali | 54.045,34 | 54.000,00 | 45,34 | 0,00 | 0,00 | 660.000,00 | 0,00 | 0,00 | 660.000,00 |
| 02 | Politica regionale unitaria per le relazioni con le altre autonomie territoriali e locali (solo per le Regioni) | 61.346,70 | 61.319,70 | 27,00 | 0,00 | 0,00 | 579.391,67 | 63.072,22 | 0,00 | 642.463,89 |
| | TOTALE MISSIONE 18 - Relazioni con le altre autonomie territoriali e locali | 115.392,04 | 115.319,70 | 72,34 | 0,00 | 0,00 | 1.239.391,67 | 63.072,22 | 0,00 | 1.302.463,89 |
| 19 | MISSIONE 19 - Relazioni internazionali | | | | | | | | | |
| 01 | Relazioni internazionali e Cooperazione allo sviluppo | 596.907,86 | 151.665,33 | 28.351,82 | 394.559,47 | 22.331,24 | 629.279,68 | 0,00 | 0,00 | 651.610,92 |
| 02 | Cooperazione territoriale (solo per le Regioni) | 4.474,35 | 0,00 | 0,00 | 4.474,35 | 0,00 | 4.474,35 | 0,00 | 0,00 | 4.474,35 |
| | TOTALE MISSIONE 19 - Relazioni internazionali | 601.382,21 | 151.665,33 | 28.351,82 | 399.033,82 | 22.331,24 | 633.754,03 | 0,00 | 0,00 | 656.085,27 |
| | TOTALE | 255.575.840,00 | 78.960.204,31 | 10.523.173,40 | 95.175.805,00 | 70.916.657,29 | 220.181.759,63 | 33.845.813,84 | 10.457.025,88 | 335.401.256,64 |

Allegato c) - Fondo crediti di dubbia esigibilità

COMPOSIZIONE DELL'ACCANTONAMENTO AL FONDO CREDITI DI DUBBIA ESIGIBILITA' E AL FONDO SVALUTAZIONE CREDITI

| TIPOLOGIA | DENOMINAZIONE | RESIDUI ATTIVI FORMATISI NELL'ESERCIZIO CUI SI RIFERISCE IL RENDICONTO | | | | | IMPORTE MINIMO DEL FONDO | FONDO CREDITI DI DUBBIA ESIGIBILITA' | % di accantonamento al fondo crediti di dubbia esigibilità (f) = (e) / (c) |
|-----------|---|--|--|---------------------------------------|-----------------------|-----------------------|--------------------------|--------------------------------------|--|
| | | (a) | RESIDUI ATTIVI DEGLI ESERCIZI PRECEDENTI (b) | TOTALE RESIDUI ATTIVI (c) = (a) + (b) | (d) | (e) | | | |
| | ENTRATE CORRENTI DI NATURA TRIBUTARIA, CONTRIBUTIVA E PEREQUATIVA | | | | | | | | |
| 1010100 | Tipologia 101: Imposte, tasse e proventi assimilati di cui accertati per cassa sulla base del principio contabile 3.7 | 273.533.219,15 | 282.902.703,98 | 556.435.923,13 | | | | | |
| | Tipologia 101: Imposte, tasse e proventi assimilati non accertati per cassa | 252.075,91 | 461.184,08 | 713.259,99 | | | | | |
| | | 273.281.143,24 | 282.441.519,90 | 555.722.663,14 | 278.963.920,12 | 278.963.920,12 | 50,20% | | |
| 1010200 | Tipologia 102: Tributi destinati al finanziamento della sanità (solo per le Regioni) di cui accertati per cassa sulla base del principio contabile 3.7 | 1.215.862.314,87 | 1.205.048.697,93 | 2.420.911.012,80 | | | | | |
| | Tipologia 102: Tributi destinati al finanziamento della sanità non accertati per cassa | 516.532.845,21 | 0,00 | 516.532.845,21 | | | | | |
| | | 699.329.469,66 | 1.205.048.697,93 | 1.904.378.167,59 | 0,00 | 0,00 | 0,00% | | |
| 1010300 | Tipologia 103: Tributi devoluti e regolati alle autonomie speciali (solo per le Regioni) di cui accertati per cassa sulla base del principio contabile 3.7 | 0 | 0 | 0 | | | | | |
| | Tipologia 103: Tributi devoluti e regolati alle autonomie speciali non accertati per cassa | 0 | 0 | 0 | | | | | |
| | | 0 | 0 | 0 | 0 | 0 | 0,00% | | |
| 1010400 | Tipologia 104: Compartecipazioni di tributi | 489.674,61 | 0,00 | 489.674,61 | 0,00 | 0,00 | 0,00% | | |
| 1030100 | Tipologia 301: Fondi perequativi da Amministrazioni Centrali | 58.736.875,51 | 736.240.998,13 | 794.977.873,64 | 0,00 | 0,00 | 0,00% | | |
| 1030200 | Tipologia 302: Fondi perequativi dalla Regione o Provincia autonoma (solo per gli Enti locali) | 0 | 0 | 0 | 0 | 0 | 0,00% | | |
| 1000000 | TOTALE TITOLO 1 | 1.548.622.084,14 | 2.224.192.400,04 | 3.772.814.484,18 | 278.963.920,12 | 278.963.920,12 | 7,39% | | |
| | TRASFERIMENTI CORRENTI | | | | | | | | |
| 2010100 | Tipologia 101: Trasferimenti correnti da Amministrazioni pubbliche | 75.930.708,57 | 164.950.226,83 | 240.880.935,40 | 0,00 | 0,00 | 0,00% | | |
| 2010200 | Tipologia 102: Trasferimenti correnti da Famiglie | 0 | 0 | 0 | 0 | 0 | 0,00% | | |
| 2010300 | Tipologia 103: Trasferimenti correnti da Imprese | 65.487,60 | 90.591.400,97 | 90.656.888,57 | 0,00 | 0,00 | 0,00% | | |
| 2010400 | Tipologia 104: Trasferimenti correnti da Istituzioni Sociali Private | 0 | 371.712,79 | 371.712,79 | 0,00 | 0,00 | 0,00% | | |
| 2010500 | Tipologia 105: Trasferimenti correnti dall'Unione Europea e dal Resto del Mondo | 68.904.107,51 | 35.534.416,08 | 104.438.523,59 | | | | | |
| | Trasferimenti correnti dall'Unione Europea | 68.904.107,51 | 35.534.416,08 | 104.438.523,59 | | | | | |
| | Trasferimenti correnti dal Resto del Mondo | 0,00 | 0,00 | 0,00 | 0,00 | 0,00 | 0,00% | | |
| 2000000 | TOTALE TITOLO 2 | 144.900.303,68 | 291.447.756,67 | 436.348.060,35 | 0,00 | 0,00 | 0,00% | | |
| | ENTRATE EXTRATRIBUTARIE | | | | | | | | |
| 3010000 | Tipologia 100: Vendita di beni e servizi e proventi derivanti dalla gestione dei beni | 19.901.116,17 | 4.968.129,32 | 24.869.245,49 | 7.635.610,37 | 7.635.610,37 | 30,70% | | |
| 3020000 | Tipologia 200: Proventi derivanti dall'attività di controllo e repressione delle irregolarità e degli illeciti | 2.000,00 | 3.809.750,86 | 3.811.750,86 | 2.728.177,58 | 2.728.177,58 | 71,57% | | |
| 3030000 | Tipologia 300: Interessi attivi | 151.511,05 | 4.104.092,59 | 4.255.603,64 | 4.017.891,74 | 4.017.891,74 | 94,41% | | |

Allegato c) - Fondo crediti di dubbia esigibilità

COMPOSIZIONE DELL'ACCANTONAMENTO AL FONDO CREDITI DI DUBBIA ESIGIBILITA'* E AL FONDO SVALUTAZIONE CREDITI

| TIPOLOGIA | DENOMINAZIONE | RESIDUI ATTIVI FORMATISI NELL'ESERCIZIO CUI SI RIFERISCE IL RENDICONTO | | | | | % di accantonamento al fondo crediti di dubbia esigibilità (f) = (e) / (c) |
|-----------|--|--|--|---------------------------------------|------------------------------|--|--|
| | | (a) | RESIDUI ATTIVI DEGLI ESERCIZI PRECEDENTI (b) | TOTALE RESIDUI ATTIVI (c) = (a) + (b) | IMPORTO MINIMO DEL FONDO (d) | FONDO CREDITI DI DUBBIA ESIGIBILITA' (e) | |
| 3040000 | Tipologia 400: Altre entrate da redditi da capitale | 0,00 | 382.070,29 | 382.070,29 | 316.698,06 | 316.698,06 | 82,89% |
| 3050000 | Tipologia 500: Rimborsi e altre entrate correnti | 5.491.407,39 | 75.884.117,38 | 81.375.524,77 | 76.477.591,70 | 76.477.591,70 | 93,98% |
| 3000000 | TOTALE TITOLO 3 | 25.546.034,61 | 89.148.160,44 | 114.694.195,05 | 91.175.969,45 | 91.175.969,45 | 79,49% |
| | ENTRATE IN CONTO CAPITALE | | | | | | |
| 4010000 | Tipologia 100: Tributi in conto capitale | 0 | 0 | 0 | 0 | 0 | 0,00% |
| 4020000 | Tipologia 200: Contributi agli investimenti | 152.297.511,31 | 320.258.696,79 | 472.556.208,10 | | | |
| | Contributi agli investimenti da amministrazioni pubbliche | 92.342.830,06 | 311.373.147,82 | 403.715.977,88 | | | |
| | Contributi agli investimenti da UE | 59.606.255,76 | 8.885.548,97 | 68.491.804,73 | | | |
| | Tipologia 200: Contributi agli investimenti al netto dei contributi da PA e da UE | 348.425,49 | 0,00 | 348.425,49 | 258.949,82 | 258.949,82 | 74,32% |
| 4030000 | Tipologia 300: Altri trasferimenti in conto capitale | 0,00 | 0,00 | 0,00 | | | |
| | Altri trasferimenti in conto capitale da amministrazioni pubbliche | 0,00 | 0,00 | 0,00 | | | |
| | Altri trasferimenti in conto capitale da UE | 0,00 | 0,00 | 0,00 | | | |
| | Tipologia 300: Altri trasferimenti in conto capitale al netto dei trasferimenti da PA e da UE | 0,00 | 0,00 | 0,00 | 0,00 | 0,00 | 0,00% |
| 4040000 | Tipologia 400: Entrate da alienazione di beni materiali e immateriali | 56.702,72 | 134.735,95 | 191.438,67 | 38.211,17 | 38.211,17 | 19,96% |
| 4050000 | Tipologia 500: Altre entrate in conto capitale | 5.912.397,14 | 15.399.526,78 | 21.311.923,92 | 18.839.642,93 | 18.839.642,93 | 88,40% |
| 4000000 | TOTALE TITOLO 4 | 158.266.611,17 | 335.792.959,52 | 494.059.570,69 | 19.136.803,92 | 19.136.803,92 | 3,87% |

Allegato c) - Fondo crediti di dubbia esigibilità

COMPOSIZIONE DELL'ACCANTONAMENTO AL FONDO CREDITI DI DUBBIA ESIGIBILITA' E AL FONDO SVALUTAZIONE CREDITI

| TIPOLOGIA | DENOMINAZIONE | RESIDUI ATTIVI FORMATISI NELL'ESERCIZIO CUI SI RIFERISCE IL RENDICONTO | | | | | IMPORTE MINIMO DEL FONDO CREDITI DI DUBBIA ESIGIBILITA' | % di accantonamento al fondo crediti di dubbia esigibilità (f) = (e) / (c) |
|-----------|--|--|--|---------------------------------------|-----------------------|-----------------------|---|--|
| | | (a) | RESIDUI ATTIVI DEGLI ESERCIZI PRECEDENTI (b) | TOTALE RESIDUI ATTIVI (c) = (a) + (b) | (d) | (e) | | |
| | ENTRATE DA RIDUZIONE DI ATTIVITA' FINANZIARIE | | | | | | | |
| 5010000 | Tipologia 100: Alienazione di attività finanziarie | 31.751,42 | 69.667,88 | 101.419,30 | 0,00 | 0,00 | 0,00% | |
| 5020000 | Tipologia 200: Riscossione crediti di breve termine | 0,00 | 0,00 | 0,00 | 0,00 | 0,00 | 0,00% | |
| 5030000 | Tipologia 300: Riscossione crediti di medio-lungo termine | 1.053.522,36 | 179.348.768,07 | 180.402.290,43 | 1.723.921,99 | 1.723.921,99 | 0,96% | |
| 5040000 | Tipologia 400: Altre entrate per riduzione di attività finanziarie | 0 | 0 | 0 | 0 | 0 | 0,00% | |
| 5000000 | TOTALE TITOLO 5 | 1.085.273,78 | 179.418.435,95 | 180.503.709,73 | 1.723.921,99 | 1.723.921,99 | 0,96% | |
| | TOTALE GENERALE | 1.878.420.307,38 | 3.119.999.712,62 | 4.998.420.020,00 | 391.000.615,48 | 391.000.615,48 | 7,82% | |
| | DI CUI FONDO CREDITI DI DUBBIA ESIGIBILITA' IN C/CAPITALE | 158.266.611,17 | 335.792.959,52 | 494.059.570,69 | 19.136.803,92 | 19.136.803,92 | 3,87% | |
| | DI CUI FONDO CREDITI DI DUBBIA ESIGIBILITA' DI PARTE CORRENTE (n) | 1.720.153.696,21 | 2.784.206.753,10 | 4.504.360.449,31 | 371.863.811,56 | 371.863.811,56 | 8,26% | |

| | TOTALE CREDITI | FONDO SVALUTAZIONE CREDITI |
|--|-------------------------|----------------------------|
| COMPOSIZIONE FONDO SVALUTAZIONE CREDITI | | |
| RESIDUI ATTIVI NEL CONTO DEL BILANCIO | 4.998.420.020,00 | 391.000.615,48 |
| CREDITI STRALCIATI DAL CONTO DEL BILANCIO | 0 | 0 |
| ACCERTAMENTI IMPUTATI AGLI ESERCIZI SUCCESSIVI A QUELLO CUI IL RENDICONTO SI RIFERISCE (m) | 745.975.931,86 | 398.273.175,64 |
| TOTALE | 5.744.395.951,86 | 789.273.791,12 |

* Il fondo crediti di dubbia esigibilità è un accantonamento del risultato di amministrazione. Non richiedono l'accantonamento a tale fondo: a) i trasferimenti da altre Amministrazioni pubbliche e dall'Unione europea; b) i crediti assistiti da fidejussione; c) le entrate tributarie che, sulla base dei nuovi principi contabili, sono accertate per cassa.

(e) Gli importi della colonna (e) non devono essere inferiori a quelli della colonna (d); se sono superiori le motivazioni della differenza sono indicate nella relazione al rendiconto. Il totale generale della colonna (f) corrisponde all'importo de

(g) Indicare il totale generale della colonna c).

(h) Indicare il totale generale della colonna e)

(i) Indicare l'importo complessivo dei crediti stralciati dal conto del bilancio nell'esercizio in corso e negli esercizi precedenti.

(l) corrisponde all'importo della cella (i)

(m) trattasi solo degli accertamenti di entrate riguardanti i titoli 5, 6, 7.

(n) comprende anche l'accantonamento riguardante i crediti del titolo 5

PROSPETTO DELLE ENTRATE DI BILANCIO PER TITOLI, TIPOLOGIE E CATEGORIE

| TITOLO TIPOLOGIA CATEGORIA | DENOMINAZIONE | ACCERTAMENTI | <i>di cui entrate accertate non ricorrenti</i> | RISCOSSIONI IN C/COMPETENZA | RISCOSSIONI IN C/RESIDUI |
|---|--|-------------------------|--|--|-------------------------------------|
| | ENTRATE CORRENTI DI NATURA TRIBUTARIA, CONTRIBUTIVA E PEREQUATIVA | | | | |
| 1010100 | Tipologia 101: Imposte tasse e proventi assimilati | 1.045.649.017,81 | 172.284.103,83 | 772.115.798,66 | 236.546.691,45 |
| 1010117 | Addizionale regionale IRPEF non sanità | 120.830.437,25 | 5.614.836,00 | 13.549.368,86 | 116.534.245,41 |
| 1010120 | Imposta regionale sulle attività produttive (IRAP) non Sanità | 261.677.034,77 | 28.924.630,18 | 208.252.315,59 | 100.897.180,03 |
| 1010131 | Imposta regionale sulla benzina per autotrazione | 18.934,32 | 18.934,32 | 18.934,32 | 0,00 |
| 1010142 | Imposta regionale sulle concessioni statali sui beni del demanio marittimo | 4.358.626,86 | 1.658.598,28 | 4.074.162,60 | 65.926,14 |
| 1010143 | Imposta regionale sulle concessioni statali sui beni del patrimonio indisponibile | 2.825.139,09 | 34.398,43 | 2.825.139,09 | 0,00 |
| 1010144 | Imposta regionale per le emissioni sonore degli aeromobili | 0,00 | 0,00 | 0,00 | 0,00 |
| 1010146 | Tassa regionale per il diritto allo studio universitario | 15.552.576,94 | 7.332,31 | 15.545.337,84 | 892,81 |
| 1010147 | Tassa sulla concessione per la caccia e per la pesca | 3.448.902,07 | 10.620,56 | 3.446.591,17 | 891,73 |
| 1010148 | Tasse sulle concessioni regionali | 0,00 | 0,00 | 0,00 | 0,00 |
| 1010150 | Tassa di circolazione dei veicoli a motore (tassa automobilistica) | 577.421.766,31 | 135.286.198,79 | 465.135.259,00 | 19.001.265,69 |
| 1010155 | Tassa di abilitazione all'esercizio professionale | 0,00 | 0,00 | 0,00 | 0,00 |
| 1010159 | Tributo speciale per il deposito in discarica dei rifiuti solidi | 9.987.375,47 | 519.708,03 | 9.932.612,59 | 15.277,39 |
| 1010160 | Tributo per l'esercizio delle funzioni di tutela, protezione e igiene dell'ambiente | 493.214,60 | 0,00 | 493.214,60 | 0,00 |
| 1010170 | Proventi dei Casinò | 0,00 | 0,00 | 0,00 | 0,00 |
| 1010177 | Addizionale regionale sul gas naturale | 48.983.160,71 | 203.190,44 | 48.791.039,67 | 1.498,64 |
| 1010196 | Altre entrate su lotto, lotterie e altre attività di gioco n.a.c. | 0,00 | 0,00 | 0,00 | 0,00 |
| 1010197 | Altre accise n.a.c. | 0,00 | 0,00 | 0,00 | 0,00 |
| 1010198 | Altre imposte sostitutive n.a.c. | 0,00 | 0,00 | 0,00 | 0,00 |
| 1010199 | Altre imposte, tasse e proventi assimilati n.a.c. | 51.849,42 | 5.656,49 | 51.823,33 | 29.513,61 |
| 1010200 | Tipologia 102: Tributi destinati al finanziamento della sanità | 7.095.720.029,49 | 0,00 | 5.879.857.714,62 | 1.521.442.397,13 |
| 1010201 | Imposta regionale sulle attività produttive - IRAP - Sanità | 1.396.027.057,47 | 0,00 | 879.494.212,26 | 391.454.059,28 |
| 1010202 | Imposta regionale sulle attività produttive - IRAP - Sanità derivante da manovra fiscale regionale | 0,00 | 0,00 | 0,00 | 0,00 |
| 1010203 | Compartecipazione IVA - Sanità | 5.144.903.905,00 | 0,00 | 4.445.574.435,34 | 1.129.988.337,85 |
| 1010204 | Addizionale IRPEF - Sanità | 553.160.067,02 | 0,00 | 553.160.067,02 | 0,00 |

PROSPETTO DELLE ENTRATE DI BILANCIO PER TITOLI, TIPOLOGIE E CATEGORIE

| TITOLO TIPOLOGIA CATEGORIA | DENOMINAZIONE | ACCERTAMENTI | <i>di cui entrate accertate non ricorrenti</i> | RISCOSSIONI IN C/COMPETENZA | RISCOSSIONI IN C/RESIDUI |
|---|--|-----------------------|--|--|-------------------------------------|
| 1010205 | Addizionale IRPEF - Sanità derivante da manovra fiscale regionale | 0,00 | 0,00 | 0,00 | 0,00 |
| 1010206 | Accisa sulla benzina per autotrazione - sanità | 0,00 | 0,00 | 0,00 | 0,00 |
| 1010299 | Altri tributi destinati al finanziamento della spesa sanitaria | 1.629.000,00 | 0,00 | 1.629.000,00 | 0,00 |
| 1010300 | Tipologia 103: Tributi devoluti e regolati alle autonomie speciali | 0,00 | 0,00 | 0,00 | 0,00 |
| 1010301 | Imposta sul reddito delle persone fisiche (ex IRPEF) | 0,00 | 0,00 | 0,00 | 0,00 |
| 1010302 | Imposta sul reddito delle società (ex IRPEG) | 0,00 | 0,00 | 0,00 | 0,00 |
| 1010318 | Ritenute sugli interessi e su altri redditi da capitale | 0,00 | 0,00 | 0,00 | 0,00 |
| 1010319 | Ritenute e imposte sostitutive sugli utili distribuiti dalle società di capitali | 0,00 | 0,00 | 0,00 | 0,00 |
| 1010321 | Imposta sul valore aggiunto (IVA) sugli scambi interni | 0,00 | 0,00 | 0,00 | 0,00 |
| 1010322 | Imposta sul valore aggiunto (IVA) sulle importazioni | 0,00 | 0,00 | 0,00 | 0,00 |
| 1010324 | Accisa sui tabacchi | 0,00 | 0,00 | 0,00 | 0,00 |
| 1010325 | Accisa sull'alcole e le bevande alcoliche | 0,00 | 0,00 | 0,00 | 0,00 |
| 1010326 | Accisa sull'energia elettrica | 0,00 | 0,00 | 0,00 | 0,00 |
| 1010327 | Accisa sui prodotti energetici | 0,00 | 0,00 | 0,00 | 0,00 |
| 1010332 | Imposta di consumo su oli lubrificanti e bitumi di petrolio | 0,00 | 0,00 | 0,00 | 0,00 |
| 1010333 | Imposta di registro | 0,00 | 0,00 | 0,00 | 0,00 |
| 1010334 | Imposta di bollo | 0,00 | 0,00 | 0,00 | 0,00 |
| 1010335 | Imposta ipotecaria | 0,00 | 0,00 | 0,00 | 0,00 |
| 1010336 | Imposta unica sui concorsi pronostici e sulle scommesse | 0,00 | 0,00 | 0,00 | 0,00 |
| 1010337 | Proventi da lotto, lotterie e altri giochi | 0,00 | 0,00 | 0,00 | 0,00 |
| 1010368 | Addizionale regionale sui canoni per le utenze di acque pubbliche | 0,00 | 0,00 | 0,00 | 0,00 |
| 1010398 | Altre imposte sostitutive n.a.c. | 0,00 | 0,00 | 0,00 | 0,00 |
| 1010399 | Altre ritenute n.a.c. | 0,00 | 0,00 | 0,00 | 0,00 |
| 1010400 | Tipologia 104: Compartecipazioni di tributi | 476.745.836,47 | 0,00 | 476.256.161,86 | 17.078.873,25 |
| 1010401 | Compartecipazione IVA a Regioni - non Sanità | 40.864.069,00 | 0,00 | 40.864.069,00 | 17.078.873,25 |
| 1010402 | Addizionale regionale alla compartecipazione IVA | 0,00 | 0,00 | 0,00 | 0,00 |

PROSPETTO DELLE ENTRATE DI BILANCIO PER TITOLI, TIPOLOGIE E CATEGORIE

| TITOLO TIPOLOGIA CATEGORIA | DENOMINAZIONE | ACCERTAMENTI | <i>di cui entrate accertate non ricorrenti</i> | RISCOSSIONI IN C/COMPETENZA | RISCOSSIONI IN C/RESIDUI |
|---|---|-------------------------|--|--|-------------------------------------|
| 1010403 | Compartecipazione al bollo auto | 0,00 | 0,00 | 0,00 | 0,00 |
| 1010404 | Compartecipazione al gasolio | 0,00 | 0,00 | 0,00 | 0,00 |
| 1010409 | Compartecipazioni accise benzina e gasolio destinate ad alimentare il Fondo Nazionale Trasporti di cui all'art.16bis DL 95/2012 | 435.881.767,47 | 0,00 | 435.392.092,86 | 0,00 |
| 1010497 | Altre compartecipazioni di imposte a Regioni non destinati al finanziamento della spesa sanitaria | 0,00 | 0,00 | 0,00 | 0,00 |
| 1030100 | Tipologia 301: Fondi perequativi da Amministrazioni Centrali | 58.736.875,51 | 0,00 | 0,00 | 0,00 |
| 1030101 | Fondi perequativi dallo Stato | 0,00 | 0,00 | 0,00 | 0,00 |
| 1030102 | Fondo perequativo dallo Stato - Sanità | 58.736.875,51 | 0,00 | 0,00 | 0,00 |
| | TOTALE TITOLO 1 | 8.676.851.759,28 | 172.284.103,83 | 7.128.229.675,14 | 1.775.067.961,83 |

PROSPETTO DELLE ENTRATE DI BILANCIO PER TITOLI, TIPOLOGIE E CATEGORIE

| TITOLO TIPOLOGIA CATEGORIA | DENOMINAZIONE | ACCERTAMENTI | <i>di cui entrate accertate non ricorrenti</i> | RISCOSSIONI IN C/COMPETENZA | RISCOSSIONI IN C/RESIDUI |
|---|--|-----------------------|--|--|-------------------------------------|
| | TRASFERIMENTI CORRENTI | | | | |
| 2010100 | Tipologia 101: Trasferimenti correnti da Amministrazioni pubbliche | 424.626.126,62 | 111.018.949,71 | 348.695.418,05 | 237.946.449,14 |
| 2010101 | Trasferimenti correnti da Amministrazioni Centrali | 367.332.375,97 | 104.435.117,55 | 296.016.815,09 | 236.796.117,89 |
| 2010102 | Trasferimenti correnti da Amministrazioni Locali | 57.153.750,65 | 6.443.832,16 | 52.622.602,96 | 1.150.331,25 |
| 2010103 | Trasferimenti correnti da Enti di Previdenza | 140.000,00 | 140.000,00 | 56.000,00 | 0,00 |
| 2010104 | Trasferimenti correnti da organismi interni e/o unità locali della amministrazione | 0,00 | 0,00 | 0,00 | 0,00 |
| 2010200 | Tipologia 102: Trasferimenti correnti da Famiglie | 0,00 | 0,00 | 0,00 | 0,00 |
| 2010201 | Trasferimenti correnti da Famiglie | 0,00 | 0,00 | 0,00 | 0,00 |
| 2010300 | Tipologia 103: Trasferimenti correnti da Imprese | 97.927.590,47 | 4.285,46 | 97.862.102,87 | 177.492,48 |
| 2010301 | Sponsorizzazioni da imprese | 0,00 | 0,00 | 0,00 | 81.500,00 |
| 2010302 | Altri trasferimenti correnti da imprese | 97.927.590,47 | 4.285,46 | 97.862.102,87 | 95.992,48 |
| 2010400 | Tipologia 104: Trasferimenti correnti da Istituzioni Sociali Private | 0,00 | 0,00 | 0,00 | 0,00 |
| 2010401 | Trasferimenti correnti da Istituzioni Sociali Private | 0,00 | 0,00 | 0,00 | 0,00 |
| 2010500 | Tipologia 105: Trasferimenti correnti dall'Unione Europea e dal Resto del Mondo | 77.700.615,60 | 9.089.299,92 | 8.796.508,09 | 58.045.327,43 |
| 2010501 | Trasferimenti correnti dall'Unione Europea | 77.700.615,60 | 9.089.299,92 | 8.796.508,09 | 58.045.327,43 |
| 2010502 | Trasferimenti correnti dal Resto del Mondo | 0,00 | 0,00 | 0,00 | 0,00 |
| | TOTALE TITOLO 2 | 600.254.332,69 | 120.112.535,09 | 455.354.029,01 | 296.169.269,05 |

PROSPETTO DELLE ENTRATE DI BILANCIO PER TITOLI, TIPOLOGIE E CATEGORIE

| TITOLO TIPOLOGIA CATEGORIA | DENOMINAZIONE | ACCERTAMENTI | di cui entrate accertate non ricorrenti | RISCOSSIONI IN C/COMPETENZA | RISCOSSIONI IN C/RESIDUI |
|---|---|----------------------|--|--|-------------------------------------|
| | ENTRATE EXTRATRIBUTARIE | | | | |
| 3010000 | Tipologia 100: Vendita di beni e servizi e proventi derivanti dalla gestione dei beni | 44.671.073,73 | 1.507.663,25 | 24.769.957,56 | 15.248.853,34 |
| 3010100 | Vendita di beni | 9.209,12 | 9.209,12 | 9.046,88 | 0,00 |
| 3010200 | Entrate dalla vendita e dall'erogazione di servizi | 16.504.246,68 | 438.173,95 | 15.394.287,69 | 1.809.993,30 |
| 3010300 | Proventi derivanti dalla gestione dei beni | 28.157.617,93 | 1.060.280,18 | 9.366.622,99 | 13.438.860,04 |
| 3020000 | Tipologia 200: Proventi derivanti dall'attività di controllo e repressione delle irregolarità e degli illeciti | 3.062.095,02 | 3.062.095,02 | 3.060.095,02 | 112.724,72 |
| 3020100 | Entrate da amministrazioni pubbliche derivanti dall'attività di controllo e repressione delle irregolarità e degli illeciti | 10.061,27 | 10.061,27 | 10.061,27 | 0,00 |
| 3020200 | Entrate da famiglie derivanti dall'attività di controllo e repressione delle irregolarità e degli illeciti | 473.634,35 | 473.634,35 | 473.634,35 | 0,00 |
| 3020300 | Entrate da Imprese derivanti dall'attività di controllo e repressione delle irregolarità e degli illeciti | 2.549.991,11 | 2.549.991,11 | 2.547.991,11 | 112.724,72 |
| 3020400 | Entrate da Istituzioni Sociali Private derivanti dall'attività di controllo e repressione delle irregolarità e degli illeciti | 28.408,29 | 28.408,29 | 28.408,29 | 0,00 |
| 3030000 | Tipologia 300: Interessi attivi | 3.243.268,36 | 3.243.268,36 | 3.091.757,31 | 247.767,30 |
| 3030100 | Interessi attivi da titoli o finanziamenti a breve termine | 0,00 | 0,00 | 0,00 | 0,00 |
| 3030200 | Interessi attivi da titoli obbligazionari a medio - lungo termine | 0,00 | 0,00 | 0,00 | 0,00 |
| 3030300 | Altri interessi attivi | 3.243.268,36 | 3.243.268,36 | 3.091.757,31 | 247.767,30 |
| 3040000 | Tipologia 400: Altre entrate da redditi da capitale | 6.412.454,96 | 6.412.454,96 | 6.412.454,96 | 1.366.381,63 |
| 3040100 | Rendimenti da fondi comuni di investimento | 0,00 | 0,00 | 0,00 | 0,00 |
| 3040200 | Entrate derivanti dalla distribuzione di dividendi | 496.993,70 | 496.993,70 | 496.993,70 | 0,00 |
| 3040300 | Entrate derivanti dalla distribuzione di utili e avanzi | 5.915.461,26 | 5.915.461,26 | 5.915.461,26 | 626.984,93 |
| 3049900 | Altre entrate da redditi da capitale n.a.c. | 0,00 | 0,00 | 0,00 | 739.396,70 |
| 3050000 | Tipologia 500: Rimborsi e altre entrate correnti | 22.123.031,40 | 15.382.377,86 | 16.631.624,01 | 2.842.697,50 |
| 3050100 | Indennizzi di assicurazione | 4.424,57 | 4.424,57 | 4.424,57 | 0,00 |
| 3050200 | Rimborsi in entrata | 15.424.052,55 | 14.784.704,25 | 10.058.811,52 | 2.824.631,96 |
| 3059900 | Altre entrate correnti n.a.c. | 6.694.554,28 | 593.249,04 | 6.568.387,92 | 18.065,54 |

PROSPETTO DELLE ENTRATE DI BILANCIO PER TITOLI, TIPOLOGIE E CATEGORIE

| TITOLO TIPOLOGIA CATEGORIA | DENOMINAZIONE | ACCERTAMENTI | <i>di cui entrate accertate non ricorrenti</i> | RISCOSSIONI IN C/COMPETENZA | RISCOSSIONI IN C/RESIDUI |
|----------------------------------|------------------------|---------------|--|--------------------------------|-----------------------------|
| | <i>TOTALE TITOLO 3</i> | 79.511.923,47 | 29.607.859,45 | 53.965.888,86 | 19.818.424,49 |

PROSPETTO DELLE ENTRATE DI BILANCIO PER TITOLI, TIPOLOGIE E CATEGORIE

| TITOLO TIPOLOGIA CATEGORIA | DENOMINAZIONE | ACCERTAMENTI | <i>di cui entrate accertate non ricorrenti</i> | RISCOSSIONI IN C/COMPETENZA | RISCOSSIONI IN C/RESIDUI |
|---|---|-----------------------|--|--|-------------------------------------|
| | ENTRATE IN CONTO CAPITALE | | | | |
| 4010000 | Tipologia 100: Tributi in conto capitale | 0,00 | 0,00 | 0,00 | 0,00 |
| 4010100 | Imposte da sanatorie e condoni | 0,00 | 0,00 | 0,00 | 0,00 |
| 4010200 | Altre imposte in conto capitale | 0,00 | 0,00 | 0,00 | 0,00 |
| 4020000 | Tipologia 200: Contributi agli investimenti | 208.414.565,02 | 80.032.342,06 | 56.117.053,71 | 180.478.535,84 |
| 4020100 | Contributi agli investimenti da amministrazioni pubbliche | 132.536.494,54 | 65.437.320,24 | 45.716.006,11 | 127.612.690,29 |
| 4020200 | Contributi agli investimenti da Famiglie | 0,00 | 0,00 | 0,00 | 0,00 |
| 4020300 | Contributi agli investimenti da Imprese | 390.369,03 | 390.369,03 | 41.943,54 | 484.000,00 |
| 4020400 | Contributi agli investimenti da Istituzioni Sociali Private | 0,00 | 0,00 | 0,00 | 0,00 |
| 4020500 | Contributi agli investimenti dall'Unione Europea e dal Resto del Mondo | 63.327.028,90 | 2.043.980,24 | 3.720.773,14 | 46.450.134,04 |
| 4020600 | Contributi agli investimenti direttamente destinati al rimborso di prestiti da amministrazioni pubbliche | 12.160.672,55 | 12.160.672,55 | 6.638.330,92 | 5.931.711,51 |
| 4030000 | Tipologia 300: Altri trasferimenti in conto capitale | 142.740,62 | 142.740,62 | 142.740,62 | 0,00 |
| 4030100 | Trasferimenti in conto capitale per assunzione di debiti dell'amministrazione da parte di amministrazioni pubbliche | 0,00 | 0,00 | 0,00 | 0,00 |
| 4030200 | Trasferimenti in conto capitale per assunzione di debiti dell'amministrazione da parte di Imprese | 0,00 | 0,00 | 0,00 | 0,00 |
| 4030300 | Trasferimenti in conto capitale per assunzione di debiti dell'amministrazione da parte dell'Unione Europea e del Resto del Mondo | 0,00 | 0,00 | 0,00 | 0,00 |
| 4030400 | Trasferimenti in conto capitale da parte di amministrazioni pubbliche per cancellazione di debiti dell'amministrazione | 0,00 | 0,00 | 0,00 | 0,00 |
| 4030500 | Trasferimenti in conto capitale da parte di imprese per cancellazione di debiti dell'amministrazione | 0,00 | 0,00 | 0,00 | 0,00 |
| 4030600 | Trasferimenti in conto capitale da parte dell'Unione Europea e del Resto del mondo per cancellazione di debiti dell'amministrazione | 0,00 | 0,00 | 0,00 | 0,00 |
| 4030700 | Trasferimenti in conto capitale per ripiano disavanzi pregressi da amministrazioni pubbliche | 0,00 | 0,00 | 0,00 | 0,00 |
| 4030800 | Trasferimenti in conto capitale per ripiano disavanzi pregressi da Imprese | 0,00 | 0,00 | 0,00 | 0,00 |
| 4030900 | Trasferimenti in conto capitale per ripiano disavanzi pregressi dall'Unione Europea e dal Resto del Mondo | 0,00 | 0,00 | 0,00 | 0,00 |
| 4031000 | Altri trasferimenti in conto capitale da amministrazioni pubbliche | 142.740,62 | 142.740,62 | 142.740,62 | 0,00 |
| 4031100 | Altri trasferimenti in conto capitale da Famiglie | 0,00 | 0,00 | 0,00 | 0,00 |
| 4031200 | Altri trasferimenti in conto capitale da Imprese | 0,00 | 0,00 | 0,00 | 0,00 |
| 4031300 | Altri trasferimenti in conto capitale da Istituzioni Sociali Private | 0,00 | 0,00 | 0,00 | 0,00 |

PROSPETTO DELLE ENTRATE DI BILANCIO PER TITOLI, TIPOLOGIE E CATEGORIE

| TITOLO TIPOLOGIA CATEGORIA | DENOMINAZIONE | ACCERTAMENTI | <i>di cui entrate accertate non ricorrenti</i> | RISCOSSIONI IN C/COMPETENZA | RISCOSSIONI IN C/RESIDUI |
|---|---|-----------------------|--|--|-------------------------------------|
| 4031400 | Altri trasferimenti in conto capitale dall'Unione Europea e dal Resto del Mondo | 0,00 | 0,00 | 0,00 | 0,00 |
| 4040000 | Tipologia 400: Entrate da alienazione di beni materiali e immateriali | 2.642.721,02 | 2.636.300,24 | 2.586.018,30 | 63.694,23 |
| 4040100 | Alienazione di beni materiali | 2.544.802,19 | 2.544.802,19 | 2.488.099,47 | 32.365,31 |
| 4040200 | Cessione di Terreni e di beni materiali non prodotti | 97.918,83 | 91.498,05 | 97.918,83 | 31.328,92 |
| 4040300 | Alienazione di beni immateriali | 0,00 | 0,00 | 0,00 | 0,00 |
| 4050000 | Tipologia 500: Altre entrate in conto capitale | 36.689.917,95 | 36.689.917,95 | 30.777.520,81 | 1.550.617,30 |
| 4050200 | Entrate derivanti da conferimento immobili a fondi immobiliari | 0,00 | 0,00 | 0,00 | 0,00 |
| 4050300 | Entrate in conto capitale dovute a rimborsi, recuperi e restituzioni di somme non dovute o incassate in eccesso | 18.877.997,09 | 18.877.997,09 | 13.654.218,94 | 1.414.538,03 |
| 4050400 | Altre entrate in conto capitale n.a.c. | 17.811.920,86 | 17.811.920,86 | 17.123.301,87 | 136.079,27 |
| | TOTALE TITOLO 4 | 247.889.944,61 | 119.501.300,87 | 89.623.333,44 | 182.092.847,37 |

PROSPETTO DELLE ENTRATE DI BILANCIO PER TITOLI, TIPOLOGIE E CATEGORIE

| TITOLO TIPOLOGIA CATEGORIA | DENOMINAZIONE | ACCERTAMENTI | di cui entrate accertate non ricorrenti | RISCOSSIONI IN C/COMPETENZA | RISCOSSIONI IN C/RESIDUI |
|---|--|---------------------|--|--|-------------------------------------|
| | ENTRATE DA RIDUZIONE DI ATTIVITA' FINANZIARIE | | | | |
| 5010000 | Tipologia 100: Tipologia 100: Alienazione di attività finanziarie | 380.713,64 | 380.713,64 | 348.962,22 | 72.000,00 |
| 5010100 | Alienazione di partecipazioni | 380.713,64 | 380.713,64 | 348.962,22 | 72.000,00 |
| 5010200 | Alienazione di quote di fondi comuni di investimento | 0,00 | 0,00 | 0,00 | 0,00 |
| 5010300 | Alienazione di titoli obbligazionari a breve termine | 0,00 | 0,00 | 0,00 | 0,00 |
| 5010400 | Alienazione di titoli obbligazionari a medio-lungo termine | 0,00 | 0,00 | 0,00 | 0,00 |
| 5020000 | Tipologia 200: Riscossione di crediti di breve termine | 0,00 | 0,00 | 0,00 | 6.300.000,00 |
| 5020100 | Riscossione crediti di breve termine a tasso agevolato da Amministrazioni Pubbliche | 0,00 | 0,00 | 0,00 | 1.300.000,00 |
| 5020200 | Riscossione crediti di breve termine a tasso agevolato da Famiglie | 0,00 | 0,00 | 0,00 | 0,00 |
| 5020300 | Riscossione crediti di breve termine a tasso agevolato da Imprese | 0,00 | 0,00 | 0,00 | 5.000.000,00 |
| 5020400 | Riscossione crediti di breve termine a tasso agevolato da Istituzioni Sociali Private | 0,00 | 0,00 | 0,00 | 0,00 |
| 5020500 | Riscossione crediti di breve termine a tasso agevolato dall'Unione Europea e dal Resto del Mondo | 0,00 | 0,00 | 0,00 | 0,00 |
| 5020600 | Riscossione crediti di breve termine a tasso non agevolato da Amministrazione Pubbliche | 0,00 | 0,00 | 0,00 | 0,00 |
| 5020700 | Riscossione crediti di breve termine a tasso non agevolato da Famiglie | 0,00 | 0,00 | 0,00 | 0,00 |
| 5020800 | Riscossione crediti di breve termine a tasso non agevolato da Imprese | 0,00 | 0,00 | 0,00 | 0,00 |
| 5020900 | Riscossione crediti di breve termine a tasso non agevolato da Istituzioni Sociali Private | 0,00 | 0,00 | 0,00 | 0,00 |
| 5021000 | Riscossione crediti di breve termine a tasso non agevolato dall'Unione Europea e dal Resto del Mondo | 0,00 | 0,00 | 0,00 | 0,00 |
| 5030000 | Tipologia 300: Riscossione crediti di medio-lungo termine | 7.059.171,15 | 7.059.171,15 | 6.005.648,79 | 27.689.678,37 |
| 5030100 | Riscossione crediti di medio-lungo termine a tasso agevolato da Amministrazioni Pubbliche | 832.227,56 | 832.227,56 | 651.712,21 | 27.240.282,04 |
| 5030200 | Riscossione crediti di medio-lungo termine a tasso agevolato da Famiglie | 0,00 | 0,00 | 0,00 | 0,00 |
| 5030300 | Riscossione crediti di medio-lungo termine a tasso agevolato da Imprese | 906.806,71 | 906.806,71 | 767.106,94 | 76.589,35 |
| 5030400 | Riscossione crediti di medio-lungo termine a tasso agevolato da Istituzioni Sociali Private | 5.299.999,99 | 5.299.999,99 | 4.566.692,75 | 372.806,98 |
| 5030500 | Riscossione crediti di medio-lungo termine a tasso agevolato dall'Unione Europea e dal Resto del Mondo | 0,00 | 0,00 | 0,00 | 0,00 |
| 5030600 | Riscossione crediti di medio-lungo termine a tasso non agevolato da Amministrazione Pubbliche | 0,00 | 0,00 | 0,00 | 0,00 |
| 5030700 | Riscossione crediti di medio-lungo termine a tasso non agevolato da Famiglie | 0,00 | 0,00 | 0,00 | 0,00 |

PROSPETTO DELLE ENTRATE DI BILANCIO PER TITOLI, TIPOLOGIE E CATEGORIE

| TITOLO TIPOLOGIA CATEGORIA | DENOMINAZIONE | ACCERTAMENTI | <i>di cui entrate accertate non ricorrenti</i> | RISCOSSIONI IN C/COMPETENZA | RISCOSSIONI IN C/RESIDUI |
|---|--|---------------------|--|--|-------------------------------------|
| 5030800 | Riscossione crediti di medio-lungo termine a tasso non agevolato da Imprese | 20.136,89 | 20.136,89 | 20.136,89 | 0,00 |
| 5030900 | Riscossione crediti di medio-lungo termine a tasso non agevolato da Istituzioni Sociali Private | 0,00 | 0,00 | 0,00 | 0,00 |
| 5031000 | Riscossione crediti di medio-lungo termine a tasso non agevolato dall'Unione Europea e dal Resto del Mondo | 0,00 | 0,00 | 0,00 | 0,00 |
| 5040000 | Tipologia 400: Altre entrate per riduzione di attività finanziarie | 0,00 | 0,00 | 0,00 | 0,00 |
| 5040100 | Riduzione di altre attività finanziarie verso Amministrazioni Pubbliche | 0,00 | 0,00 | 0,00 | 0,00 |
| 5040200 | Riduzione di altre attività finanziarie verso Famiglie | 0,00 | 0,00 | 0,00 | 0,00 |
| 5040300 | Riduzione di altre attività finanziarie verso Imprese | 0,00 | 0,00 | 0,00 | 0,00 |
| 5040400 | Riduzione di altre attività finanziarie verso Istituzioni Sociali Private | 0,00 | 0,00 | 0,00 | 0,00 |
| 5040500 | Riduzione di altre attività finanziarie verso Unione Europea e Resto del Mondo | 0,00 | 0,00 | 0,00 | 0,00 |
| 5040600 | Prelievi dai conti di tesoreria statale diversi dalla Tesoreria Unica | 0,00 | 0,00 | 0,00 | 0,00 |
| 5040700 | Prelievi da depositi bancari | 0,00 | 0,00 | 0,00 | 0,00 |
| | TOTALE TITOLO 5 | 7.439.884,79 | 7.439.884,79 | 6.354.611,01 | 34.061.678,37 |

PROSPETTO DELLE ENTRATE DI BILANCIO PER TITOLI, TIPOLOGIE E CATEGORIE

| TITOLO TIPOLOGIA CATEGORIA | DENOMINAZIONE | ACCERTAMENTI | <i>di cui entrate accertate non ricorrenti</i> | RISCOSSIONI IN C/COMPETENZA | RISCOSSIONI IN C/RESIDUI |
|---|--|----------------------|--|--|-------------------------------------|
| | ACCENSIONE PRESTITI | | | | |
| 6010000 | Tipologia 100: Emissione di titoli obbligazionari | 0,00 | 0,00 | 0,00 | 0,00 |
| 6010100 | Emissioni titoli obbligazionari a breve termine | 0,00 | 0,00 | 0,00 | 0,00 |
| 6010200 | Emissioni titoli obbligazionari a medio-lungo termine | 0,00 | 0,00 | 0,00 | 0,00 |
| 6020000 | Tipologia 200: Accensione Prestiti a breve termine | 0,00 | 0,00 | 0,00 | 0,00 |
| 6020100 | Finanziamenti a breve termine | 0,00 | 0,00 | 0,00 | 0,00 |
| 6020200 | Anticipazioni | 0,00 | 0,00 | 0,00 | 0,00 |
| 6030000 | Tipologia 300: Accensione Mutui e altri finanziamenti a medio lungo termine | 53.432.000,00 | 53.432.000,00 | 53.432.000,00 | 0,00 |
| 6030100 | Finanziamenti a medio lungo termine | 53.432.000,00 | 53.432.000,00 | 53.432.000,00 | 0,00 |
| 6030200 | Accensione prestiti da attualizzazione Contributi Pluriennali | 0,00 | 0,00 | 0,00 | 0,00 |
| 6030300 | Accensione prestiti a seguito di escussione di garanzie | 0,00 | 0,00 | 0,00 | 0,00 |
| 6040000 | Tipologia 400: Altre forme di indebitamento | 0,00 | 0,00 | 0,00 | 0,00 |
| 6040200 | Accensione Prestiti - Leasing finanziario | 0,00 | 0,00 | 0,00 | 0,00 |
| 6040300 | Accensione Prestiti - Operazioni di cartolarizzazione | 0,00 | 0,00 | 0,00 | 0,00 |
| 6040400 | Accensione Prestiti - Derivati | 0,00 | 0,00 | 0,00 | 0,00 |
| | TOTALE TITOLO 6 | 53.432.000,00 | 53.432.000,00 | 53.432.000,00 | 0,00 |

PROSPETTO DELLE ENTRATE DI BILANCIO PER TITOLI, TIPOLOGIE E CATEGORIE

| TITOLO TIPOLOGIA CATEGORIA | DENOMINAZIONE | ACCERTAMENTI | <i>di cui entrate accertate non ricorrenti</i> | RISCOSSIONI IN C/COMPETENZA | RISCOSSIONI IN C/RESIDUI |
|---|--|---------------------|--|--|-------------------------------------|
| | ANTICIPAZIONI DA ISTITUTO TESORIERE/CASSIERE | | | | |
| 7010000 | Tipologia 100: Anticipazioni da istituto tesoriere/cassiere | 0,00 | 0,00 | 0,00 | 0,00 |
| 7010100 | Anticipazioni da istituto tesoriere/cassiere | 0,00 | 0,00 | 0,00 | 0,00 |
| | TOTALE TITOLO 7 | 0,00 | 0,00 | 0,00 | 0,00 |

PROSPETTO DELLE ENTRATE DI BILANCIO PER TITOLI, TIPOLOGIE E CATEGORIE

| TITOLO TIPOLOGIA CATEGORIA | DENOMINAZIONE | ACCERTAMENTI | <i>di cui entrate accertate non ricorrenti</i> | RISCOSSIONI IN C/COMPETENZA | RISCOSSIONI IN C/RESIDUI |
|---|---|--------------------------|--|--|-------------------------------------|
| | ENTRATE PER CONTO TERZI E PARTITE DI GIRO | | | | |
| 9010000 | Tipologia 100: Entrate per partite di giro | 1.195.951.546,60 | 61.355.392,82 | 1.187.229.958,41 | 20.620.508,46 |
| 9010100 | Altre ritenute | 73.743.945,89 | 0,00 | 73.743.945,89 | 103.429,17 |
| 9010200 | Ritenute su redditi da lavoro dipendente | 53.344.154,40 | 75.836,59 | 53.322.826,01 | 262.880,95 |
| 9010300 | Ritenute su redditi da lavoro autonomo | 313.024,06 | 0,00 | 313.024,06 | 1.491,38 |
| 9010400 | Finanziamento della gestione sanitaria dalla gestione ordinaria della Regione | 0,00 | 0,00 | 0,00 | 0,00 |
| 9019900 | Altre entrate per partite di giro | 1.068.550.422,25 | 61.279.556,23 | 1.059.850.162,45 | 20.252.706,96 |
| 9020000 | Tipologia 200: Entrate per conto terzi | 60.680.760,18 | 54.051.153,86 | 50.516.264,83 | 505.845,41 |
| 9020100 | Rimborsi per acquisto di beni e servizi per conto terzi | 0,00 | 0,00 | 0,00 | 0,00 |
| 9020200 | Trasferimenti da Amministrazioni pubbliche per operazioni conto terzi | 0,00 | 0,00 | 0,00 | 49.309,60 |
| 9020300 | Trasferimenti da altri settori per operazioni conto terzi | 0,00 | 0,00 | 0,00 | 54.367,88 |
| 9020400 | Depositi di/presso terzi | 1.771.208,03 | 1.740.141,22 | 1.762.898,03 | 9.162,20 |
| 9020500 | Riscossione imposte e tributi per conto terzi | 6.768.906,55 | 170.367,04 | 6.768.906,55 | 0,00 |
| 9029900 | Altre entrate per conto terzi | 52.140.645,60 | 52.140.645,60 | 41.984.460,25 | 393.005,73 |
| | TOTALE TITOLO 9 | 1.256.632.306,78 | 115.406.546,68 | 1.237.746.223,24 | 21.126.353,87 |
| | TOTALE TITOLI | 10.922.012.151,62 | 617.784.230,71 | 9.024.705.760,70 | 2.328.336.534,98 |

PROSPETTO DELLE SPESE DI BILANCIO PER MISSIONI, PROGRAMMI E MACROAGGREGATI
SPESE CORRENTI - IMPEGNI
Esercizio finanziario 2018

| MISSIONI E PROGRAMMI \ MACROAGGREGATI | | Redditi da lavoro dipendente | Imposte e tasse a carico dell'ente | Acquisto di beni e servizi | Trasferimenti correnti | Trasferimenti di tributi (solo per le Regioni) | Fondi perequativi (solo per le Regioni) | Interessi passivi | Altre spese per redditi da capitale | Rimborsi e poste correttive delle entrate | Altre spese correnti | Totale |
|---------------------------------------|--|-----------------------------------|------------------------------------|----------------------------|--------------------------------------|--|---|---------------------|-------------------------------------|---|----------------------|--------------------------------------|
| | | 101 | 102 | 103 | 104 | 105 | 106 | 107 | 108 | 109 | 110 | 100 |
| 08 | Politica regionale unitaria per l'istruzione e il diritto allo studio (solo per le Regioni) TOTALE MISSIONE 4 - Istruzione e diritto allo studio | 540.882,94 1.282.432,09 | 36.521,28 90.066,98 | 0,00 160.112,13 | 1.168.757,03 84.860.872,36 | 0,00 0,00 | 0,00 0,00 | 0,00 0,00 | 0,00 0,00 | 0,00 0,00 | 0,00 0,00 | 1.746.161,25 86.393.483,56 |
| 05 | MISSIONE 5 - Tutela e valorizzazione dei beni e delle attività culturali | | | | | | | | | | | |
| 01 | Valorizzazione dei beni di interesse storico | 0,00 | 0,00 | 65.225,92 | 144.400,00 | 0,00 | 0,00 | 0,00 | 0,00 | 0,00 | 0,00 | 209.625,92 |
| 02 | Attività culturali e interventi diversi nel settore culturale | 1.241.620,03 | 81.291,41 | 139.129,46 | 31.860.495,69 | 0,00 | 0,00 | 0,00 | 0,00 | 0,00 | 0,00 | 33.322.536,59 |
| 03 | Politica regionale unitaria per la tutela dei beni e delle attività culturali (solo per le Regioni) | 0,00 | 0,00 | 0,00 | 0,00 | 0,00 | 0,00 | 0,00 | 0,00 | 0,00 | 0,00 | 0,00 |
| | TOTALE MISSIONE 5 - Tutela e valorizzazione dei beni e delle attività culturali | 1.241.620,03 | 81.291,41 | 204.355,38 | 32.004.895,69 | 0,00 | 0,00 | 0,00 | 0,00 | 0,00 | 0,00 | 33.532.162,51 |
| 06 | MISSIONE 6 - Politiche giovanili, sport e tempo libero | | | | | | | | | | | |
| 01 | Sport e tempo libero | 0,00 | 0,00 | 5.984,10 | 2.799.644,10 | 0,00 | 0,00 | 0,00 | 0,00 | 0,00 | 0,00 | 2.805.628,20 |
| 02 | Giovani | 0,00 | 0,00 | 0,00 | 1.941.830,00 | 0,00 | 0,00 | 0,00 | 0,00 | 0,00 | 0,00 | 1.941.830,00 |
| 03 | Politica regionale unitaria per i giovani, lo sport e il tempo libero (solo per le Regioni) | 0,00 | 0,00 | 0,00 | 0,00 | 0,00 | 0,00 | 0,00 | 0,00 | 0,00 | 0,00 | 0,00 |
| | TOTALE MISSIONE 6 - Politiche giovanili, sport e tempo libero | 0,00 | 0,00 | 5.984,10 | 4.741.474,10 | 0,00 | 0,00 | 0,00 | 0,00 | 0,00 | 0,00 | 4.747.458,20 |
| 07 | MISSIONE 7 - Turismo | | | | | | | | | | | |
| 01 | Sviluppo e la valorizzazione del turismo | 652.379,59 | 44.992,67 | 143.277,97 | 5.474.355,08 | 0,00 | 0,00 | 0,00 | 0,00 | 0,00 | 0,00 | 6.315.005,31 |
| 02 | Politica regionale unitaria per il turismo (solo per le Regioni) | 0,00 | 0,00 | 0,00 | 3.705.636,05 | 0,00 | 0,00 | 0,00 | 0,00 | 0,00 | 0,00 | 3.705.636,05 |
| | TOTALE MISSIONE 7 - Turismo | 652.379,59 | 44.992,67 | 143.277,97 | 9.179.991,13 | 0,00 | 0,00 | 0,00 | 0,00 | 0,00 | 0,00 | 10.020.641,36 |
| 08 | MISSIONE 8 - Assetto del territorio ed edilizia abitativa | | | | | | | | | | | |
| 01 | Urbanistica e assetto del territorio | 2.372.508,67 | 142.227,59 | 55.521,84 | 926.383,20 | 0,00 | 0,00 | 0,00 | 0,00 | 0,00 | 30.221,90 | 3.526.863,20 |
| 02 | Edilizia residenziale pubblica e locale e piani di edilizia economico-popolare | 670.489,57 | 57.897,17 | 0,00 | 2.617,75 | 0,00 | 0,00 | 0,00 | 0,00 | 0,00 | 0,00 | 731.004,49 |
| 03 | Politica regionale unitaria per l'assetto del territorio e l'edilizia abitativa (solo per le Regioni) | 0,00 | 0,00 | 0,00 | 0,00 | 0,00 | 0,00 | 0,00 | 0,00 | 0,00 | 0,00 | 0,00 |
| | TOTALE MISSIONE 8 - Assetto del territorio ed edilizia abitativa | 3.042.998,24 | 200.124,76 | 55.521,84 | 929.000,95 | 0,00 | 0,00 | 0,00 | 0,00 | 0,00 | 30.221,90 | 4.257.867,69 |
| 09 | MISSIONE 9 - Sviluppo sostenibile e tutela del territorio e dell'ambiente | | | | | | | | | | | |
| 01 | Difesa del suolo | 18.600.185,08 | 1.207.715,06 | 9.721.872,71 | 3.860.388,04 | 0,00 | 0,00 | 0,00 | 0,00 | 0,00 | 6.756,99 | 33.396.917,88 |
| 02 | Tutela, valorizzazione e recupero ambientale | 0,00 | 0,00 | 1.100.796,43 | 1.316.444,73 | 0,00 | 0,00 | 0,00 | 0,00 | 12.200,00 | 51.327,89 | 2.480.769,05 |
| 03 | Rifiuti | 3.648.833,43 | 242.135,97 | 80.704,82 | 1.963.130,62 | 0,00 | 0,00 | 0,00 | 0,00 | 0,00 | 0,00 | 5.934.804,84 |
| 04 | Servizio idrico integrato | 0,00 | 0,00 | 0,00 | 0,00 | 0,00 | 0,00 | 0,00 | 0,00 | 0,00 | 0,00 | 0,00 |
| 05 | Aree protette, parchi naturali, protezione naturalistica e forestazione | 0,00 | 0,00 | 0,00 | 4.236.889,75 | 0,00 | 0,00 | 0,00 | 0,00 | 0,00 | 0,00 | 4.236.889,75 |
| 06 | Tutela e valorizzazione delle risorse idriche | 0,00 | 0,00 | 32.076,01 | 260.231,47 | 0,00 | 0,00 | 0,00 | 0,00 | 0,00 | 0,00 | 292.307,48 |
| 07 | Sviluppo sostenibile territorio montano piccoli Comuni | 0,00 | 0,00 | 0,00 | 0,00 | 0,00 | 0,00 | 0,00 | 0,00 | 0,00 | 0,00 | 0,00 |
| 08 | Qualità dell'aria e riduzione dell'inquinamento | 2.472.400,01 | 158.676,84 | 16.470,59 | 631.074,11 | 0,00 | 0,00 | 0,00 | 0,00 | 0,00 | 0,00 | 3.278.621,55 |
| 09 | Politica regionale unitaria per lo sviluppo sostenibile e la tutela del territorio e l'ambiente (solo per le Regioni) | 336.381,74 | 20.905,23 | 31.860,20 | 1.084.503,40 | 0,00 | 0,00 | 0,00 | 0,00 | 0,00 | 0,00 | 1.473.650,57 |
| | TOTALE MISSIONE 9 - Sviluppo sostenibile e tutela del territorio e dell'ambiente | 25.057.800,26 | 1.629.433,10 | 10.983.780,76 | 13.352.662,12 | 0,00 | 0,00 | 0,00 | 0,00 | 12.200,00 | 58.084,88 | 51.093.961,12 |

PROSPETTO DELLE SPESE DI BILANCIO PER MISSIONI, PROGRAMMI E MACROAGGREGATI
SPESE CORRENTI - IMPEGNI
Esercizio finanziario 2018

| MISSIONI E PROGRAMMI \ MACROAGGREGATI | | Redditi da lavoro dipendente | Imposte e tasse a carico dell'ente | Acquisto di beni e servizi | Trasferimenti correnti | Trasferimenti di tributi (solo per le Regioni) | Fondi perequativi (solo per le Regioni) | Interessi passivi | Altre spese per redditi da capitale | Rimborsi e poste correttive delle entrate | Altre spese correnti | Totale |
|---|--|------------------------------|------------------------------------|----------------------------|-------------------------|--|---|----------------------|-------------------------------------|---|----------------------|-------------------------|
| | | 101 | 102 | 103 | 104 | 105 | 106 | 107 | 108 | 109 | 110 | 100 |
| TOTALE MISSIONE 19 - Relazioni internazionali | | 584.976,62 | 39.230,67 | 626.683,10 | 15.266.426,15 | 0,00 | 0,00 | 0,00 | 0,00 | 0,00 | 0,00 | 16.517.316,54 |
| 20 | MISSIONE 20 - Fondi e accantonamenti | | | | | | | | | | | |
| 01 | Fondo di riserva | 0,00 | 0,00 | 0,00 | 0,00 | 0,00 | 0,00 | 0,00 | 0,00 | 0,00 | 0,00 | 0,00 |
| 02 | Fondo crediti di dubbia esigibilità | 0,00 | 0,00 | 0,00 | 0,00 | 0,00 | 0,00 | 0,00 | 0,00 | 0,00 | 0,00 | 0,00 |
| 03 | Altri fondi | 0,00 | 0,00 | 0,00 | 0,00 | 0,00 | 0,00 | 0,00 | 0,00 | 0,00 | 0,00 | 0,00 |
| TOTALE MISSIONE 20 - Fondi e accantonamenti | | 0,00 | 0,00 | 0,00 | 0,00 | 0,00 | 0,00 | 0,00 | 0,00 | 0,00 | 0,00 | 0,00 |
| 50 | MISSIONE 50 - Debito pubblico | | | | | | | | | | | |
| 01 | Quota interessi ammortamento mutui e prestiti obbligazionari | 0,00 | 0,00 | 0,00 | 0,00 | 0,00 | 0,00 | 44.793.048,19 | 0,00 | 0,00 | 0,00 | 44.793.048,19 |
| 02 | Quota capitale ammortamento mutui e prestiti obbligazionari | 0,00 | 0,00 | 0,00 | 0,00 | 0,00 | 0,00 | 0,00 | 0,00 | 0,00 | 0,00 | 0,00 |
| TOTALE MISSIONE 50 - Debito pubblico | | 0,00 | 0,00 | 0,00 | 0,00 | 0,00 | 0,00 | 44.793.048,19 | 0,00 | 0,00 | 0,00 | 44.793.048,19 |
| 60 | MISSIONE 60 - Anticipazioni finanziarie | | | | | | | | | | | |
| 01 | Restituzione anticipazioni di tesoreria | 0,00 | 0,00 | 0,00 | 0,00 | 0,00 | 0,00 | 0,00 | 0,00 | 0,00 | 0,00 | 0,00 |
| TOTALE MISSIONE 60 - Anticipazioni finanziarie | | 0,00 | 0,00 | 0,00 | 0,00 | 0,00 | 0,00 | 0,00 | 0,00 | 0,00 | 0,00 | 0,00 |
| 99 | MISSIONE 99 - Servizi per conto terzi | | | | | | | | | | | |
| 01 | Servizi per conto terzi - Partite di giro | 0,00 | 0,00 | 0,00 | 0,00 | 0,00 | 0,00 | 0,00 | 0,00 | 0,00 | 0,00 | 0,00 |
| 02 | Anticipazioni per il finanziamento del sistema sanitario nazionale | 0,00 | 0,00 | 0,00 | 0,00 | 0,00 | 0,00 | 0,00 | 0,00 | 0,00 | 0,00 | 0,00 |
| TOTALE MISSIONE 99 - Servizi per conto terzi | | 0,00 | 0,00 | 0,00 | 0,00 | 0,00 | 0,00 | 0,00 | 0,00 | 0,00 | 0,00 | 0,00 |
| TOTALE MACROAGGREGATI | | 161.020.479,78 | 14.367.213,24 | 687.558.145,60 | 7.868.708.986,24 | 0,00 | 0,00 | 55.816.552,83 | 0,00 | 21.233.695,84 | 2.511.854,11 | 8.811.216.927,64 |

PROSPETTO DELLE SPESE DI BILANCIO PER MISSIONI, PROGRAMMI E MACROAGGREGATI
SPESE CORRENTI - PAGAMENTI IN C/COMPETENZA
Esercizio finanziario 2018

| MISSIONI E PROGRAMMI \ MACROAGGREGATI | | Redditi da lavoro dipendente | Imposte e tasse a carico dell'ente | Acquisto di beni e servizi | Trasferimenti correnti | Trasferimenti di tributi (solo per le Regioni) | Fondi perequativi (solo per le Regioni) | Interessi passivi | Altre spese per redditi da capitale | Rimborsi e poste correttive delle entrate | Altre spese correnti | Totale |
|---------------------------------------|---|------------------------------|------------------------------------|----------------------------|------------------------|--|---|-------------------|-------------------------------------|---|----------------------|----------------------|
| | | 101 | 102 | 103 | 104 | 105 | 106 | 107 | 108 | 109 | 110 | 100 |
| 08 | Politica regionale unitaria per l'istruzione e il diritto allo studio (solo per le Regioni) | 523.101,19 | 30.843,87 | 0,00 | 523.326,99 | 0,00 | 0,00 | 0,00 | 0,00 | 0,00 | 0,00 | 1.077.272,05 |
| | TOTALE MISSIONE 4 - Istruzione e diritto allo studio | 1.204.790,10 | 68.540,28 | 125.329,93 | 63.737.762,66 | 0,00 | 0,00 | 0,00 | 0,00 | 0,00 | 0,00 | 65.136.422,97 |
| 05 | MISSIONE 5 - Tutela e valorizzazione dei beni e delle attività culturali | | | | | | | | | | | |
| 01 | Valorizzazione dei beni di interesse storico | 0,00 | 0,00 | 22.456,54 | 144.400,00 | 0,00 | 0,00 | 0,00 | 0,00 | 0,00 | 0,00 | 166.856,54 |
| 02 | Attività culturali e interventi diversi nel settore culturale | 1.202.061,77 | 68.924,01 | 102.061,90 | 24.306.248,11 | 0,00 | 0,00 | 0,00 | 0,00 | 0,00 | 0,00 | 25.679.295,79 |
| 03 | Politica regionale unitaria per la tutela dei beni e delle attività culturali (solo per le Regioni) | 0,00 | 0,00 | 0,00 | 0,00 | 0,00 | 0,00 | 0,00 | 0,00 | 0,00 | 0,00 | 0,00 |
| | TOTALE MISSIONE 5 - Tutela e valorizzazione dei beni e delle attività culturali | 1.202.061,77 | 68.924,01 | 124.518,44 | 24.450.648,11 | 0,00 | 0,00 | 0,00 | 0,00 | 0,00 | 0,00 | 25.846.152,33 |
| 06 | MISSIONE 6 - Politiche giovanili, sport e tempo libero | | | | | | | | | | | |
| 01 | Sport e tempo libero | 0,00 | 0,00 | 5.984,10 | 2.034.994,10 | 0,00 | 0,00 | 0,00 | 0,00 | 0,00 | 0,00 | 2.040.978,20 |
| 02 | Giovani | 0,00 | 0,00 | 0,00 | 1.834.230,00 | 0,00 | 0,00 | 0,00 | 0,00 | 0,00 | 0,00 | 1.834.230,00 |
| 03 | Politica regionale unitaria per i giovani, lo sport e il tempo libero (solo per le Regioni) | 0,00 | 0,00 | 0,00 | 0,00 | 0,00 | 0,00 | 0,00 | 0,00 | 0,00 | 0,00 | 0,00 |
| | TOTALE MISSIONE 6 - Politiche giovanili, sport e tempo libero | 0,00 | 0,00 | 5.984,10 | 3.869.224,10 | 0,00 | 0,00 | 0,00 | 0,00 | 0,00 | 0,00 | 3.875.208,20 |
| 07 | MISSIONE 7 - Turismo | | | | | | | | | | | |
| 01 | Sviluppo e la valorizzazione del turismo | 633.625,54 | 39.205,19 | 64.976,01 | 5.278.167,60 | 0,00 | 0,00 | 0,00 | 0,00 | 0,00 | 0,00 | 6.015.974,34 |
| 02 | Politica regionale unitaria per il turismo (solo per le Regioni) | 0,00 | 0,00 | 0,00 | 3.705.636,05 | 0,00 | 0,00 | 0,00 | 0,00 | 0,00 | 0,00 | 3.705.636,05 |
| | TOTALE MISSIONE 7 - Turismo | 633.625,54 | 39.205,19 | 64.976,01 | 8.983.803,65 | 0,00 | 0,00 | 0,00 | 0,00 | 0,00 | 0,00 | 9.721.610,39 |
| 08 | MISSIONE 8 - Assetto del territorio ed edilizia abitativa | | | | | | | | | | | |
| 01 | Urbanistica e assetto del territorio | 2.296.521,03 | 121.043,81 | 38.582,41 | 839.000,44 | 0,00 | 0,00 | 0,00 | 0,00 | 0,00 | 30.221,90 | 3.325.369,59 |
| 02 | Edilizia residenziale pubblica e locale e piani di edilizia economico-popolare | 648.995,01 | 38.576,67 | 0,00 | 0,00 | 0,00 | 0,00 | 0,00 | 0,00 | 0,00 | 0,00 | 687.571,68 |
| 03 | Politica regionale unitaria per l'assetto del territorio e l'edilizia abitativa (solo per le Regioni) | 0,00 | 0,00 | 0,00 | 0,00 | 0,00 | 0,00 | 0,00 | 0,00 | 0,00 | 0,00 | 0,00 |
| | TOTALE MISSIONE 8 - Assetto del territorio ed edilizia abitativa | 2.945.516,04 | 159.620,48 | 38.582,41 | 839.000,44 | 0,00 | 0,00 | 0,00 | 0,00 | 0,00 | 30.221,90 | 4.012.941,27 |
| 09 | MISSIONE 9 - Sviluppo sostenibile e tutela del territorio e dell'ambiente | | | | | | | | | | | |
| 01 | Difesa del suolo | 18.000.973,29 | 1.023.787,27 | 6.332.122,98 | 2.373.378,67 | 0,00 | 0,00 | 0,00 | 0,00 | 0,00 | 6.756,99 | 27.737.019,20 |
| 02 | Tutela, valorizzazione e recupero ambientale | 0,00 | 0,00 | 864.757,43 | 611.076,50 | 0,00 | 0,00 | 0,00 | 0,00 | 0,00 | 51.327,89 | 1.527.161,82 |
| 03 | Rifiuti | 3.533.248,01 | 205.609,26 | 76.352,83 | 1.678.130,61 | 0,00 | 0,00 | 0,00 | 0,00 | 0,00 | 0,00 | 5.493.340,71 |
| 04 | Servizio idrico integrato | 0,00 | 0,00 | 0,00 | 0,00 | 0,00 | 0,00 | 0,00 | 0,00 | 0,00 | 0,00 | 0,00 |
| 05 | Aree protette, parchi naturali, protezione naturalistica e forestazione | 0,00 | 0,00 | 0,00 | 4.080.389,46 | 0,00 | 0,00 | 0,00 | 0,00 | 0,00 | 0,00 | 4.080.389,46 |
| 06 | Tutela e valorizzazione delle risorse idriche | 0,00 | 0,00 | 0,00 | 81.320,00 | 0,00 | 0,00 | 0,00 | 0,00 | 0,00 | 0,00 | 81.320,00 |
| 07 | Sviluppo sostenibile territorio montano piccoli Comuni | 0,00 | 0,00 | 0,00 | 0,00 | 0,00 | 0,00 | 0,00 | 0,00 | 0,00 | 0,00 | 0,00 |
| 08 | Qualità dell'aria e riduzione dell'inquinamento | 2.395.119,29 | 134.997,45 | 8.748,54 | 617.933,43 | 0,00 | 0,00 | 0,00 | 0,00 | 0,00 | 0,00 | 3.156.798,71 |
| 09 | Politica regionale unitaria per lo sviluppo sostenibile e la tutela del territorio e l'ambiente (solo per le Regioni) | 325.331,66 | 17.654,90 | 24.375,60 | 1.084.503,40 | 0,00 | 0,00 | 0,00 | 0,00 | 0,00 | 0,00 | 1.451.865,56 |
| | TOTALE MISSIONE 9 - Sviluppo sostenibile e tutela del territorio e dell'ambiente | 24.254.672,25 | 1.382.048,88 | 7.306.357,38 | 10.526.732,07 | 0,00 | 0,00 | 0,00 | 0,00 | 0,00 | 58.084,88 | 43.527.895,46 |

PROSPETTO DELLE SPESE DI BILANCIO PER MISSIONI, PROGRAMMI E MACROAGGREGATI
SPESE CORRENTI - PAGAMENTI IN C/COMPETENZA
Esercizio finanziario 2018

| MISSIONI E PROGRAMMI \ MACROAGGREGATI | | Redditi da lavoro dipendente | Imposte e tasse a carico dell'ente | Acquisto di beni e servizi | Trasferimenti correnti | Trasferimenti di tributi (solo per le Regioni) | Fondi perequativi (solo per le Regioni) | Interessi passivi | Altre spese per redditi da capitale | Rimborsi e poste correttive delle entrate | Altre spese correnti | Totale |
|---|--|------------------------------|------------------------------------|----------------------------|-------------------------|--|---|----------------------|-------------------------------------|---|----------------------|-------------------------|
| | | 101 | 102 | 103 | 104 | 105 | 106 | 107 | 108 | 109 | 110 | 100 |
| TOTALE MISSIONE 19 - Relazioni internazionali | | 566.622,33 | 33.472,27 | 272.835,98 | 12.045.828,36 | 0,00 | 0,00 | 0,00 | 0,00 | 0,00 | 0,00 | 12.918.758,94 |
| 20 | MISSIONE 20 - Fondi e accantonamenti | | | | | | | | | | | |
| 01 | Fondo di riserva | 0,00 | 0,00 | 0,00 | 0,00 | 0,00 | 0,00 | 0,00 | 0,00 | 0,00 | 0,00 | 0,00 |
| 02 | Fondo crediti di dubbia esigibilità | 0,00 | 0,00 | 0,00 | 0,00 | 0,00 | 0,00 | 0,00 | 0,00 | 0,00 | 0,00 | 0,00 |
| 03 | Altri fondi | 0,00 | 0,00 | 0,00 | 0,00 | 0,00 | 0,00 | 0,00 | 0,00 | 0,00 | 0,00 | 0,00 |
| TOTALE MISSIONE 20 - Fondi e accantonamenti | | 0,00 | 0,00 | 0,00 | 0,00 | 0,00 | 0,00 | 0,00 | 0,00 | 0,00 | 0,00 | 0,00 |
| 50 | MISSIONE 50 - Debito pubblico | | | | | | | | | | | |
| 01 | Quota interessi ammortamento mutui e prestiti obbligazionari | 0,00 | 0,00 | 0,00 | 0,00 | 0,00 | 0,00 | 41.945.400,18 | 0,00 | 0,00 | 0,00 | 41.945.400,18 |
| 02 | Quota capitale ammortamento mutui e prestiti obbligazionari | 0,00 | 0,00 | 0,00 | 0,00 | 0,00 | 0,00 | 0,00 | 0,00 | 0,00 | 0,00 | 0,00 |
| TOTALE MISSIONE 50 - Debito pubblico | | 0,00 | 0,00 | 0,00 | 0,00 | 0,00 | 0,00 | 41.945.400,18 | 0,00 | 0,00 | 0,00 | 41.945.400,18 |
| 60 | MISSIONE 60 - Anticipazioni finanziarie | | | | | | | | | | | |
| 01 | Restituzione anticipazioni di tesoreria | 0,00 | 0,00 | 0,00 | 0,00 | 0,00 | 0,00 | 0,00 | 0,00 | 0,00 | 0,00 | 0,00 |
| TOTALE MISSIONE 60 - Anticipazioni finanziarie | | 0,00 | 0,00 | 0,00 | 0,00 | 0,00 | 0,00 | 0,00 | 0,00 | 0,00 | 0,00 | 0,00 |
| 99 | MISSIONE 99 - Servizi per conto terzi | | | | | | | | | | | |
| 01 | Servizi per conto terzi - Partite di giro | 0,00 | 0,00 | 0,00 | 0,00 | 0,00 | 0,00 | 0,00 | 0,00 | 0,00 | 0,00 | 0,00 |
| 02 | Anticipazioni per il finanziamento del sistema sanitario nazionale | 0,00 | 0,00 | 0,00 | 0,00 | 0,00 | 0,00 | 0,00 | 0,00 | 0,00 | 0,00 | 0,00 |
| TOTALE MISSIONE 99 - Servizi per conto terzi | | 0,00 | 0,00 | 0,00 | 0,00 | 0,00 | 0,00 | 0,00 | 0,00 | 0,00 | 0,00 | 0,00 |
| TOTALE MACROAGGREGATI | | 155.849.999,92 | 12.181.060,18 | 533.250.561,25 | 6.911.998.464,64 | 0,00 | 0,00 | 52.434.770,01 | 0,00 | 2.814.182,20 | 1.718.674,90 | 7.670.247.713,10 |

PROSPETTO DELLE SPESE DI BILANCIO PER MISSIONI, PROGRAMMI E MACROAGGREGATI
SPESE CORRENTI - PAGAMENTI IN C/RESIDUI
Esercizio finanziario 2018

| MISSIONI E PROGRAMMI \ MACROAGGREGATI | | Redditi da lavoro dipendente | Imposte e tasse a carico dell'ente | Acquisto di beni e servizi | Trasferimenti correnti | Trasferimenti di tributi (solo per le Regioni) | Fondi perequativi (solo per le Regioni) | Interessi passivi | Altre spese per redditi da capitale | Rimborsi e poste correttive delle entrate | Altre spese correnti | Totale |
|---------------------------------------|---|------------------------------|------------------------------------|----------------------------|------------------------|--|---|-------------------|-------------------------------------|---|----------------------|----------------------|
| | | 101 | 102 | 103 | 104 | 105 | 106 | 107 | 108 | 109 | 110 | 100 |
| 08 | Politica regionale unitaria per l'istruzione e il diritto allo studio (solo per le Regioni) | 16.149,35 | 5.176,25 | 0,00 | 473.312,51 | 0,00 | 0,00 | 0,00 | 0,00 | 0,00 | 0,00 | 494.638,11 |
| | TOTALE MISSIONE 4 - Istruzione e diritto allo studio | 26.428,65 | 8.569,77 | 49.382,97 | 10.126.234,00 | 0,00 | 0,00 | 0,00 | 0,00 | 0,00 | 0,00 | 10.210.615,39 |
| 05 | MISSIONE 5 - Tutela e valorizzazione dei beni e delle attività culturali | | | | | | | | | | | |
| 01 | Valorizzazione dei beni di interesse storico | 0,00 | 0,00 | 7.738,30 | 35.000,00 | 0,00 | 0,00 | 0,00 | 0,00 | 0,00 | 0,00 | 42.738,30 |
| 02 | Attività culturali e interventi diversi nel settore culturale | 37.350,60 | 11.699,15 | 128.600,73 | 4.920.898,30 | 0,00 | 0,00 | 0,00 | 0,00 | 0,00 | 0,00 | 5.098.548,78 |
| 03 | Politica regionale unitaria per la tutela dei beni e delle attività culturali (solo per le Regioni) | 0,00 | 0,00 | 0,00 | 0,00 | 0,00 | 0,00 | 0,00 | 0,00 | 0,00 | 0,00 | 0,00 |
| | TOTALE MISSIONE 5 - Tutela e valorizzazione dei beni e delle attività culturali | 37.350,60 | 11.699,15 | 136.339,03 | 4.955.898,30 | 0,00 | 0,00 | 0,00 | 0,00 | 0,00 | 0,00 | 5.141.287,08 |
| 06 | MISSIONE 6 - Politiche giovanili, sport e tempo libero | | | | | | | | | | | |
| 01 | Sport e tempo libero | 0,00 | 0,00 | 0,00 | 196.250,85 | 0,00 | 0,00 | 0,00 | 0,00 | 0,00 | 0,00 | 196.250,85 |
| 02 | Giovani | 0,00 | 0,00 | 0,00 | 30.279,60 | 0,00 | 0,00 | 0,00 | 0,00 | 0,00 | 0,00 | 30.279,60 |
| 03 | Politica regionale unitaria per i giovani, lo sport e il tempo libero (solo per le Regioni) | 0,00 | 0,00 | 0,00 | 0,00 | 0,00 | 0,00 | 0,00 | 0,00 | 0,00 | 0,00 | 0,00 |
| | TOTALE MISSIONE 6 - Politiche giovanili, sport e tempo libero | 0,00 | 0,00 | 0,00 | 226.530,45 | 0,00 | 0,00 | 0,00 | 0,00 | 0,00 | 0,00 | 226.530,45 |
| 07 | MISSIONE 7 - Turismo | | | | | | | | | | | |
| 01 | Sviluppo e la valorizzazione del turismo | 18.716,66 | 5.981,70 | 116.811,71 | 1.217.804,06 | 0,00 | 0,00 | 0,00 | 0,00 | 0,00 | 0,00 | 1.359.314,13 |
| 02 | Politica regionale unitaria per il turismo (solo per le Regioni) | 0,00 | 0,00 | 0,00 | 0,00 | 0,00 | 0,00 | 0,00 | 0,00 | 0,00 | 0,00 | 0,00 |
| | TOTALE MISSIONE 7 - Turismo | 18.716,66 | 5.981,70 | 116.811,71 | 1.217.804,06 | 0,00 | 0,00 | 0,00 | 0,00 | 0,00 | 0,00 | 1.359.314,13 |
| 08 | MISSIONE 8 - Assetto del territorio ed edilizia abitativa | | | | | | | | | | | |
| 01 | Urbanistica e assetto del territorio | 75.850,03 | 21.951,14 | 31.187,12 | 645.508,82 | 0,00 | 0,00 | 0,00 | 0,00 | 0,00 | 0,00 | 774.497,11 |
| 02 | Edilizia residenziale pubblica e locale e piani di edilizia economico-popolare | 20.150,52 | 6.481,34 | 0,00 | 2.000,00 | 0,00 | 0,00 | 0,00 | 0,00 | 0,00 | 0,00 | 28.631,86 |
| 03 | Politica regionale unitaria per l'assetto del territorio e l'edilizia abitativa (solo per le Regioni) | 0,00 | 0,00 | 0,00 | 0,00 | 0,00 | 0,00 | 0,00 | 0,00 | 0,00 | 0,00 | 0,00 |
| | TOTALE MISSIONE 8 - Assetto del territorio ed edilizia abitativa | 96.000,55 | 28.432,48 | 31.187,12 | 647.508,82 | 0,00 | 0,00 | 0,00 | 0,00 | 0,00 | 0,00 | 803.128,97 |
| 09 | MISSIONE 9 - Sviluppo sostenibile e tutela del territorio e dell'ambiente | | | | | | | | | | | |
| 01 | Difesa del suolo | 440.736,25 | 151.062,45 | 3.383.376,64 | 939.464,80 | 0,00 | 0,00 | 0,00 | 0,00 | 0,00 | 0,00 | 4.914.640,14 |
| 02 | Tutela, valorizzazione e recupero ambientale | 0,00 | 0,00 | 334.579,28 | 532.660,00 | 0,00 | 0,00 | 0,00 | 0,00 | 0,00 | 0,00 | 867.239,28 |
| 03 | Rifiuti | 86.243,68 | 28.066,85 | 151.972,18 | 6.168.485,90 | 0,00 | 0,00 | 0,00 | 0,00 | 0,00 | 0,00 | 6.434.768,61 |
| 04 | Servizio idrico integrato | 0,00 | 0,00 | 0,00 | 0,00 | 0,00 | 0,00 | 0,00 | 0,00 | 0,00 | 0,00 | 0,00 |
| 05 | Aree protette, parchi naturali, protezione naturalistica e forestazione | 0,00 | 0,00 | 7.198,00 | 106.360,00 | 0,00 | 0,00 | 0,00 | 0,00 | 0,00 | 0,00 | 113.558,00 |
| 06 | Tutela e valorizzazione delle risorse idriche | 0,00 | 0,00 | 3.979,99 | 0,00 | 0,00 | 0,00 | 0,00 | 0,00 | 0,00 | 0,00 | 3.979,99 |
| 07 | Sviluppo sostenibile territorio montano piccoli Comuni | 0,00 | 0,00 | 0,00 | 0,00 | 0,00 | 0,00 | 0,00 | 0,00 | 0,00 | 0,00 | 0,00 |
| 08 | Qualità dell'aria e riduzione dell'inquinamento | 77.750,20 | 23.761,95 | 0,00 | 2.872.992,00 | 0,00 | 0,00 | 0,00 | 0,00 | 0,00 | 0,00 | 2.974.504,15 |
| 09 | Politica regionale unitaria per lo sviluppo sostenibile e la tutela del territorio e l'ambiente (solo per le Regioni) | 7.350,82 | 1.956,54 | 0,00 | 0,00 | 0,00 | 0,00 | 0,00 | 0,00 | 0,00 | 0,00 | 9.307,36 |
| | TOTALE MISSIONE 9 - Sviluppo sostenibile e tutela del territorio e dell'ambiente | 612.080,95 | 204.847,79 | 3.881.106,09 | 10.619.962,70 | 0,00 | 0,00 | 0,00 | 0,00 | 0,00 | 0,00 | 15.317.997,53 |

PROSPETTO DELLE SPESE DI BILANCIO PER MISSIONI, PROGRAMMI E MACROAGGREGATI
SPESE CORRENTI - PAGAMENTI IN C/RESIDUI
Esercizio finanziario 2018

| MISSIONI E PROGRAMMI \ MACROAGGREGATI | | Redditi da lavoro dipendente | Imposte e tasse a carico dell'ente | Acquisto di beni e servizi | Trasferimenti correnti | Trasferimenti di tributi (solo per le Regioni) | Fondi perequativi (solo per le Regioni) | Interessi passivi | Altre spese per redditi da capitale | Rimborsi e poste correttive delle entrate | Altre spese correnti | Totale |
|---------------------------------------|---|------------------------------|------------------------------------|----------------------------|-------------------------|--|---|-------------------|-------------------------------------|---|----------------------|-------------------------|
| | | 101 | 102 | 103 | 104 | 105 | 106 | 107 | 108 | 109 | 110 | 100 |
| 07 | Ulteriori spese in materia sanitaria | 0,00 | 0,00 | 109.937,62 | 1.453.863,07 | 0,00 | 0,00 | 0,00 | 0,00 | 0,00 | 0,00 | 1.563.800,69 |
| 08 | Politica regionale unitaria per la tutela della salute (solo per le Regioni) | 12.944,60 | 3.344,38 | 0,00 | 0,00 | 0,00 | 0,00 | 0,00 | 0,00 | 0,00 | 0,00 | 16.288,98 |
| | TOTALE MISSIONE 13 - Tutela della salute | 143.645,39 | 242.161,71 | 4.651.579,49 | 1.261.581.529,51 | 0,00 | 0,00 | 0,00 | 0,00 | 0,00 | 55.076,62 | 1.266.673.992,72 |
| 14 | MISSIONE 14 - Sviluppo economico e competitività | | | | | | | | | | | |
| 01 | Industria, PMI e Artigianato | 15.438,22 | 4.678,23 | 2.066.879,27 | 465.352,73 | 0,00 | 0,00 | 0,00 | 0,00 | 0,00 | 38,35 | 2.552.386,80 |
| 02 | Commercio - reti distributive - tutela dei consumatori | 0,00 | 0,00 | 0,00 | 334.569,21 | 0,00 | 0,00 | 0,00 | 0,00 | 0,00 | 0,00 | 334.569,21 |
| 03 | Ricerca e innovazione | 22.487,53 | 7.684,18 | 4.438,11 | 5.650.557,01 | 0,00 | 0,00 | 0,00 | 0,00 | 0,00 | 0,00 | 5.685.166,83 |
| 04 | Reti e altri servizi di pubblica utilità | 0,00 | 0,00 | 0,00 | 0,00 | 0,00 | 0,00 | 0,00 | 0,00 | 0,00 | 0,00 | 0,00 |
| 05 | Politica regionale unitaria per lo sviluppo economico e la competitività (solo per le Regioni) | 21.892,00 | 6.876,16 | 3.765.366,20 | 253.274,37 | 0,00 | 0,00 | 0,00 | 0,00 | 0,00 | 0,00 | 4.047.408,73 |
| | TOTALE MISSIONE 14 - Sviluppo economico e competitività | 59.817,75 | 19.238,57 | 5.836.683,58 | 6.703.753,32 | 0,00 | 0,00 | 0,00 | 0,00 | 0,00 | 38,35 | 12.619.531,57 |
| 15 | MISSIONE 15 - Politiche per il lavoro e la formazione professionale | | | | | | | | | | | |
| 01 | Servizi per lo sviluppo del mercato del lavoro | 0,00 | 0,00 | 1.601,32 | 5.443.018,31 | 0,00 | 0,00 | 0,00 | 0,00 | 0,00 | 0,00 | 5.444.619,63 |
| 02 | Formazione professionale | 0,00 | 0,00 | 183.259,76 | 5.014.170,85 | 0,00 | 0,00 | 0,00 | 0,00 | 0,00 | 324,92 | 5.197.755,53 |
| 03 | Sostegno all'occupazione | 18.168,43 | 5.690,60 | 98.025,33 | 0,00 | 0,00 | 0,00 | 0,00 | 0,00 | 0,00 | 0,00 | 121.884,36 |
| 04 | Politica regionale unitaria per il lavoro e la formazione professionale (solo per le Regioni) | 265.000,04 | 76.213,53 | 3.800.541,77 | 10.031.472,30 | 0,00 | 0,00 | 0,00 | 0,00 | 154.554,34 | 0,00 | 14.327.781,98 |
| | TOTALE MISSIONE 15 - Politiche per il lavoro e la formazione professionale | 283.168,47 | 81.904,13 | 4.083.428,18 | 20.488.661,46 | 0,00 | 0,00 | 0,00 | 0,00 | 154.554,34 | 324,92 | 25.092.041,50 |
| 16 | MISSIONE 16 - Agricoltura, politiche agroalimentari e pesca | | | | | | | | | | | |
| 01 | Sviluppo del settore agricolo e del sistema agroalimentare | 204.243,17 | 66.362,52 | 535.154,20 | 2.289.420,54 | 0,00 | 0,00 | 0,00 | 0,00 | 0,00 | 0,00 | 3.095.180,43 |
| 02 | Caccia e pesca | 0,00 | 0,00 | 126.992,80 | 109.641,00 | 0,00 | 0,00 | 0,00 | 0,00 | 0,00 | 0,00 | 236.633,80 |
| 03 | Politica regionale unitaria per l'agricoltura, i sistemi agroalimentari, la caccia e la pesca (solo per le Regioni) | 378.688,44 | 131.272,84 | 187.744,03 | 482.599,07 | 0,00 | 0,00 | 0,00 | 0,00 | 0,00 | 0,00 | 1.180.304,38 |
| | TOTALE MISSIONE 16 - Agricoltura, politiche agroalimentari e pesca | 582.931,61 | 197.635,36 | 849.891,03 | 2.881.660,61 | 0,00 | 0,00 | 0,00 | 0,00 | 0,00 | 0,00 | 4.512.118,61 |
| 17 | MISSIONE 17 - Energia e diversificazione delle fonti energetiche | | | | | | | | | | | |
| 01 | Fonti energetiche | 0,00 | 0,00 | 1.212.667,63 | 252.000,00 | 0,00 | 0,00 | 0,00 | 0,00 | 0,00 | 0,00 | 1.464.667,63 |
| 02 | Politica regionale unitaria per l'energia e la diversificazione delle fonti energetiche (solo per le Regioni) | 0,00 | 0,00 | 0,00 | 0,00 | 0,00 | 0,00 | 0,00 | 0,00 | 0,00 | 0,00 | 0,00 |
| | TOTALE MISSIONE 17 - Energia e diversificazione delle fonti energetiche | 0,00 | 0,00 | 1.212.667,63 | 252.000,00 | 0,00 | 0,00 | 0,00 | 0,00 | 0,00 | 0,00 | 1.464.667,63 |
| 18 | MISSIONE 18 - Relazioni con le altre autonomie territoriali e locali | | | | | | | | | | | |
| 01 | Relazioni finanziarie con le altre autonomie territoriali | 45.220,28 | 13.911,17 | 0,00 | 11.282.570,77 | 0,00 | 0,00 | 0,00 | 0,00 | 0,00 | 0,00 | 11.341.702,22 |
| 02 | Politica regionale unitaria per le relazioni finanziarie con le altre autonomie territoriali (solo per le Regioni) | 0,00 | 0,00 | 0,00 | 0,00 | 0,00 | 0,00 | 0,00 | 0,00 | 0,00 | 0,00 | 0,00 |
| | TOTALE MISSIONE 18 - Relazioni con le altre autonomie territoriali e locali | 45.220,28 | 13.911,17 | 0,00 | 11.282.570,77 | 0,00 | 0,00 | 0,00 | 0,00 | 0,00 | 0,00 | 11.341.702,22 |
| 19 | MISSIONE 19 - Relazioni internazionali | | | | | | | | | | | |
| 01 | Relazioni internazionali e Cooperazione allo sviluppo | 19.727,83 | 6.214,51 | 0,00 | 264.597,13 | 0,00 | 0,00 | 0,00 | 0,00 | 0,00 | 0,00 | 290.539,47 |
| 02 | Cooperazione territoriale (solo per le Regioni) | 0,00 | 0,00 | 318.527,16 | 5.760.886,98 | 0,00 | 0,00 | 0,00 | 0,00 | 172.269,80 | 0,00 | 6.251.683,94 |

PROSPETTO DELLE SPESE DI BILANCIO PER MISSIONI, PROGRAMMI E MACROAGGREGATI
SPESE CORRENTI - PAGAMENTI IN C/RESIDUI
Esercizio finanziario 2018

| MISSIONI E PROGRAMMI \ MACROAGGREGATI | | Redditi da lavoro dipendente | Imposte e tasse a carico dell'ente | Acquisto di beni e servizi | Trasferimenti correnti | Trasferimenti di tributi (solo per le Regioni) | Fondi perequativi (solo per le Regioni) | Interessi passivi | Altre spese per redditi da capitale | Rimborsi e poste correttive delle entrate | Altre spese correnti | Totale |
|---|--|------------------------------|------------------------------------|----------------------------|-------------------------|--|---|-------------------|-------------------------------------|---|----------------------|-------------------------|
| | | 101 | 102 | 103 | 104 | 105 | 106 | 107 | 108 | 109 | 110 | 100 |
| TOTALE MISSIONE 19 - Relazioni internazionali | | 19.727,83 | 6.214,51 | 318.527,16 | 6.025.484,11 | 0,00 | 0,00 | 0,00 | 0,00 | 172.269,80 | 0,00 | 6.542.223,41 |
| 20 | MISSIONE 20 - Fondi e accantonamenti | | | | | | | | | | | |
| 01 | Fondo di riserva | 0,00 | 0,00 | 0,00 | 0,00 | 0,00 | 0,00 | 0,00 | 0,00 | 0,00 | 0,00 | 0,00 |
| 02 | Fondo crediti di dubbia esigibilità | 0,00 | 0,00 | 0,00 | 0,00 | 0,00 | 0,00 | 0,00 | 0,00 | 0,00 | 0,00 | 0,00 |
| 03 | Altri fondi | 0,00 | 0,00 | 0,00 | 0,00 | 0,00 | 0,00 | 0,00 | 0,00 | 0,00 | 0,00 | 0,00 |
| TOTALE MISSIONE 20 - Fondi e accantonamenti | | 0,00 | 0,00 | 0,00 | 0,00 | 0,00 | 0,00 | 0,00 | 0,00 | 0,00 | 0,00 | 0,00 |
| 50 | MISSIONE 50 - Debito pubblico | | | | | | | | | | | |
| 01 | Quota interessi ammortamento mutui e prestiti obbligazionari | 0,00 | 0,00 | 0,00 | 0,00 | 0,00 | 0,00 | 0,00 | 0,00 | 0,00 | 0,00 | 0,00 |
| 02 | Quota capitale ammortamento mutui e prestiti obbligazionari | 0,00 | 0,00 | 0,00 | 0,00 | 0,00 | 0,00 | 0,00 | 0,00 | 0,00 | 0,00 | 0,00 |
| TOTALE MISSIONE 50 - Debito pubblico | | 0,00 | 0,00 | 0,00 | 0,00 | 0,00 | 0,00 | 0,00 | 0,00 | 0,00 | 0,00 | 0,00 |
| 60 | MISSIONE 60 - Anticipazioni finanziarie | | | | | | | | | | | |
| 01 | Restituzione anticipazioni di tesoreria | 0,00 | 0,00 | 0,00 | 0,00 | 0,00 | 0,00 | 0,00 | 0,00 | 0,00 | 0,00 | 0,00 |
| TOTALE MISSIONE 60 - Anticipazioni finanziarie | | 0,00 | 0,00 | 0,00 | 0,00 | 0,00 | 0,00 | 0,00 | 0,00 | 0,00 | 0,00 | 0,00 |
| 99 | MISSIONE 99 - Servizi per conto terzi | | | | | | | | | | | |
| 01 | Servizi per conto terzi - Partite di giro | 0,00 | 0,00 | 0,00 | 0,00 | 0,00 | 0,00 | 0,00 | 0,00 | 0,00 | 0,00 | 0,00 |
| 02 | Anticipazioni per il finanziamento del sistema sanitario nazionale | 0,00 | 0,00 | 0,00 | 0,00 | 0,00 | 0,00 | 0,00 | 0,00 | 0,00 | 0,00 | 0,00 |
| TOTALE MISSIONE 99 - Servizi per conto terzi | | 0,00 | 0,00 | 0,00 | 0,00 | 0,00 | 0,00 | 0,00 | 0,00 | 0,00 | 0,00 | 0,00 |
| TOTALE MACROAGGREGATI | | 4.966.301,20 | 1.796.932,68 | 105.422.752,57 | 1.428.400.292,49 | 0,00 | 0,00 | 0,00 | 0,00 | 18.293.128,75 | 61.014,27 | 1.558.940.421,96 |

PROSPETTO DELLE SPESE DI BILANCIO PER MISSIONI, PROGRAMMI E MACROAGGREGATI
SPESE IN CONTO CAPITALE E SPESE PER INCREMENTO DI ATTIVITA' FINANZIARIE
IMPEGNI
Esercizio finanziario 2018

| MISSIONI E PROGRAMMI \ MACROAGGREGATI | | Tributi in conto capitale a carico dell'ente | Investimenti fissi lordi e acquisto di terreni | Contributi agli investimenti | Altri trasferimenti in conto capitale | Altre spese in conto capitale | Totale SPESE IN CONTO CAPITALE | Acquisizioni di attività finanziarie | Concessione crediti di breve termine | Concessione crediti di medio-lungo termine | Altre spese per incremento di attività finanziarie | Totale SPESE PER INCREMENTO ATTIVITA' FINANZIARIE |
|---------------------------------------|---|--|--|------------------------------|---------------------------------------|-------------------------------|--------------------------------|--------------------------------------|--------------------------------------|--|--|---|
| | | 201 | 202 | 203 | 204 | 205 | 200 | 301 | 302 | 303 | 304 | 300 |
| 01 | MISSIONE 1 - Servizi istituzionali, generali e di gestione | | | | | | | | | | | |
| 01 | Organi istituzionali | 0,00 | 0,00 | 1.583.167,22 | 0,00 | 0,00 | 1.583.167,22 | 0,00 | 0,00 | 0,00 | 0,00 | 0,00 |
| 02 | Segreteria generale | 0,00 | 29.664,00 | 0,00 | 0,00 | 0,00 | 29.664,00 | 0,00 | 0,00 | 0,00 | 0,00 | 0,00 |
| 03 | Gestione economica, finanziaria, programmazione, provveditorato | 0,00 | 109.477,54 | 0,00 | 0,00 | 0,00 | 109.477,54 | 9.038,00 | 0,00 | 0,00 | 0,00 | 9.038,00 |
| 04 | Gestione delle entrate tributarie e servizi fiscali | 0,00 | 0,00 | 0,00 | 0,00 | 0,00 | 0,00 | 0,00 | 0,00 | 0,00 | 0,00 | 0,00 |
| 05 | Gestione dei beni demaniali e patrimoniali | 0,00 | 1.947.054,56 | 134.237,14 | 0,00 | 0,00 | 2.081.291,70 | 0,00 | 0,00 | 0,00 | 0,00 | 0,00 |
| 06 | Ufficio tecnico | 0,00 | 677.681,02 | 0,00 | 0,00 | 0,00 | 677.681,02 | 0,00 | 0,00 | 0,00 | 0,00 | 0,00 |
| 07 | Elezioni e consultazioni popolari - Anagrafe e stato civile | 0,00 | 0,00 | 0,00 | 0,00 | 0,00 | 0,00 | 0,00 | 0,00 | 0,00 | 0,00 | 0,00 |
| 08 | Statistica e sistemi informativi | 0,00 | 6.679.501,42 | 0,00 | 0,00 | 0,00 | 6.679.501,42 | 0,00 | 0,00 | 0,00 | 0,00 | 0,00 |
| 09 | Assistenza tecnico-amministrativa agli enti locali | 0,00 | 0,00 | 0,00 | 0,00 | 0,00 | 0,00 | 0,00 | 0,00 | 0,00 | 0,00 | 0,00 |
| 10 | Risorse umane | 0,00 | 45.232,72 | 0,00 | 0,00 | 0,00 | 45.232,72 | 0,00 | 0,00 | 0,00 | 0,00 | 0,00 |
| 11 | Altri servizi generali | 0,00 | 0,00 | 0,00 | 0,00 | 0,00 | 0,00 | 0,00 | 0,00 | 0,00 | 0,00 | 0,00 |
| 12 | Politica regionale unitaria per i servizi istituzionali, generali e di gestione (solo per le Regioni) | 0,00 | 0,00 | 15.867,85 | 0,00 | 0,00 | 15.867,85 | 0,00 | 0,00 | 0,00 | 0,00 | 0,00 |
| | TOTALE MISSIONE 1 - Servizi istituzionali, generali e di gestione | 0,00 | 9.488.611,26 | 1.733.272,21 | 0,00 | 0,00 | 11.221.883,47 | 9.038,00 | 0,00 | 0,00 | 0,00 | 9.038,00 |
| 02 | MISSIONE 2 - Giustizia | | | | | | | | | | | |
| 01 | Uffici giudiziari | 0,00 | 0,00 | 0,00 | 0,00 | 0,00 | 0,00 | 0,00 | 0,00 | 0,00 | 0,00 | 0,00 |
| 02 | Casa circondariale e altri servizi | 0,00 | 0,00 | 0,00 | 0,00 | 0,00 | 0,00 | 0,00 | 0,00 | 0,00 | 0,00 | 0,00 |
| 03 | Politica regionale unitaria per la giustizia (solo per le Regioni) | 0,00 | 0,00 | 0,00 | 0,00 | 0,00 | 0,00 | 0,00 | 0,00 | 0,00 | 0,00 | 0,00 |
| | TOTALE MISSIONE 2 - Giustizia | 0,00 | 0,00 | 0,00 | 0,00 | 0,00 | 0,00 | 0,00 | 0,00 | 0,00 | 0,00 | 0,00 |
| 03 | MISSIONE 3 - Ordine pubblico e sicurezza | | | | | | | | | | | |
| 01 | Polizia locale e amministrativa | 0,00 | 0,00 | 0,00 | 0,00 | 0,00 | 0,00 | 0,00 | 0,00 | 0,00 | 0,00 | 0,00 |
| 02 | Sistema integrato di sicurezza urbana | 0,00 | 0,00 | 853.204,63 | 0,00 | 0,00 | 853.204,63 | 0,00 | 0,00 | 0,00 | 0,00 | 0,00 |
| 03 | Politica regionale unitaria per la giustizia (solo per le Regioni) | 0,00 | 0,00 | 0,00 | 0,00 | 0,00 | 0,00 | 0,00 | 0,00 | 0,00 | 0,00 | 0,00 |
| | TOTALE MISSIONE 3 - Ordine pubblico e sicurezza | 0,00 | 0,00 | 853.204,63 | 0,00 | 0,00 | 853.204,63 | 0,00 | 0,00 | 0,00 | 0,00 | 0,00 |
| 04 | MISSIONE 4 - Istruzione e diritto allo studio | | | | | | | | | | | |
| 01 | Istruzione prescolastica | 0,00 | 0,00 | 0,00 | 0,00 | 0,00 | 0,00 | 0,00 | 0,00 | 0,00 | 0,00 | 0,00 |
| 02 | Altri ordini di istruzione non universitaria | 0,00 | 4.403.630,09 | 4.437.933,40 | 0,00 | 0,00 | 8.841.563,49 | 0,00 | 0,00 | 0,00 | 0,00 | 0,00 |
| 03 | Edilizia scolastica (solo per le Regioni) | 0,00 | 0,00 | 0,00 | 0,00 | 0,00 | 0,00 | 0,00 | 0,00 | 0,00 | 0,00 | 0,00 |
| 04 | Istruzione universitaria | 0,00 | 0,00 | 404.866,60 | 0,00 | 0,00 | 404.866,60 | 0,00 | 0,00 | 0,00 | 0,00 | 0,00 |

**PROSPETTO DELLE SPESE DI BILANCIO PER MISSIONI, PROGRAMMI E MACROAGGREGATI
SPESE IN CONTO CAPITALE E SPESE PER INCREMENTO DI ATTIVITA' FINANZIARIE
IMPEGNI**

Esercizio finanziario 2018

| MISSIONI E PROGRAMMI \ MACROAGGREGATI | | Tributi in conto capitale a carico dell'ente | Investimenti fissi lordi e acquisto di terreni | Contributi agli investimenti | Altri trasferimenti in conto capitale | Altre spese in conto capitale | Totale SPESE IN CONTO CAPITALE | Acquisizioni di attività finanziarie | Concessione crediti di breve termine | Concessione crediti di medio-lungo termine | Altre spese per incremento di attività finanziarie | Totale SPESE PER INCREMENTO ATTIVITA' FINANZIARIE |
|---------------------------------------|---|--|--|------------------------------|---------------------------------------|-------------------------------|--------------------------------|--------------------------------------|--------------------------------------|--|--|---|
| | | 201 | 202 | 203 | 204 | 205 | 200 | 301 | 302 | 303 | 304 | 300 |
| 09 | Servizio necroscopico e cimiteriale | 0,00 | 0,00 | 0,00 | 0,00 | 0,00 | 0,00 | 0,00 | 0,00 | 0,00 | 0,00 | 0,00 |
| 10 | Politica regionale unitaria per i diritti sociali e la famiglia (solo per le Regioni) | 0,00 | 0,00 | 1.838.352,86 | 0,00 | 0,00 | 1.838.352,86 | 0,00 | 0,00 | 0,00 | 0,00 | 0,00 |
| | TOTALE MISSIONE 12 - Diritti sociali, politiche sociali e famiglia | 0,00 | 147.241,29 | 7.037.120,26 | 0,00 | 0,00 | 7.184.361,55 | 0,00 | 0,00 | 0,00 | 0,00 | 0,00 |
| 13 | MISSIONE 13 - Tutela della salute | | | | | | | | | | | |
| 01 | Servizio sanitario regionale - finanziamento ordinario corrente per la garanzia dei LEA | 0,00 | 0,00 | 0,00 | 0,00 | 0,00 | 0,00 | 0,00 | 0,00 | 0,00 | 0,00 | 0,00 |
| 02 | Servizio sanitario regionale - finanziamento aggiuntivo corrente per livelli di assistenza superiori ai LEA | 0,00 | 0,00 | 0,00 | 0,00 | 0,00 | 0,00 | 0,00 | 0,00 | 0,00 | 0,00 | 0,00 |
| 03 | Servizio sanitario regionale - finanziamento aggiuntivo corrente per la copertura dello squilibrio di bilancio corrente | 0,00 | 0,00 | 0,00 | 0,00 | 0,00 | 0,00 | 0,00 | 0,00 | 0,00 | 0,00 | 0,00 |
| 04 | Servizio sanitario regionale - ripiano di disavanzi sanitari relativi ad esercizi pregressi | 0,00 | 0,00 | 0,00 | 0,00 | 0,00 | 0,00 | 0,00 | 0,00 | 0,00 | 0,00 | 0,00 |
| 05 | Servizio sanitario regionale - investimenti sanitari | 0,00 | 213.845,00 | 17.908.327,82 | 0,00 | 0,00 | 18.122.172,82 | 0,00 | 0,00 | 0,00 | 0,00 | 0,00 |
| 06 | Servizio sanitario regionale - restituzione maggiori gettiti SSN | 0,00 | 0,00 | 0,00 | 0,00 | 0,00 | 0,00 | 0,00 | 0,00 | 0,00 | 0,00 | 0,00 |
| 07 | Ulteriori spese in materia sanitaria | 0,00 | 4.500.000,00 | 0,00 | 0,00 | 0,00 | 4.500.000,00 | 0,00 | 0,00 | 0,00 | 0,00 | 0,00 |
| 08 | Politica regionale unitaria per la tutela della salute (solo per le Regioni) | 0,00 | 0,00 | 123.760,00 | 0,00 | 0,00 | 123.760,00 | 0,00 | 0,00 | 0,00 | 0,00 | 0,00 |
| | TOTALE MISSIONE 13 - Tutela della salute | 0,00 | 4.713.845,00 | 18.032.087,82 | 0,00 | 0,00 | 22.745.932,82 | 0,00 | 0,00 | 0,00 | 0,00 | 0,00 |
| 14 | MISSIONE 14 - Sviluppo economico e competitività | | | | | | | | | | | |
| 01 | Industria, PMI e Artigianato | 0,00 | 0,00 | 10.749.097,88 | 0,00 | 0,00 | 10.749.097,88 | 0,00 | 0,00 | 0,00 | 0,00 | 0,00 |
| 02 | Commercio - reti distributive - tutela dei consumatori | 0,00 | 0,00 | 0,00 | 0,00 | 0,00 | 0,00 | 0,00 | 0,00 | 0,00 | 0,00 | 0,00 |
| 03 | Ricerca e innovazione | 0,00 | 0,00 | 17.132.191,89 | 0,00 | 0,00 | 17.132.191,89 | 0,00 | 0,00 | 0,00 | 0,00 | 0,00 |
| 04 | Reti e altri servizi di pubblica utilità | 0,00 | 124.501,00 | 7.000,00 | 0,00 | 0,00 | 131.501,00 | 0,00 | 0,00 | 0,00 | 0,00 | 0,00 |
| 05 | Politica regionale unitaria per lo sviluppo economico e la competitività (solo per le Regioni) | 0,00 | 0,00 | 113.195.645,81 | 0,00 | 0,00 | 113.195.645,81 | 0,00 | 0,00 | 0,00 | 0,00 | 0,00 |
| | TOTALE MISSIONE 14 - Sviluppo economico e competitività | 0,00 | 124.501,00 | 141.083.935,58 | 0,00 | 0,00 | 141.208.436,58 | 0,00 | 0,00 | 0,00 | 0,00 | 0,00 |
| 15 | MISSIONE 15 - Politiche per il lavoro e la formazione professionale | | | | | | | | | | | |
| 01 | Servizi per lo sviluppo del mercato del lavoro | 0,00 | 754.574,82 | 0,00 | 0,00 | 0,00 | 754.574,82 | 250.000,00 | 0,00 | 0,00 | 0,00 | 250.000,00 |
| 02 | Formazione professionale | 0,00 | 0,00 | 0,00 | 0,00 | 0,00 | 0,00 | 0,00 | 0,00 | 0,00 | 0,00 | 0,00 |
| 03 | Sostegno all'occupazione | 0,00 | 0,00 | 3.292,64 | 0,00 | 0,00 | 3.292,64 | 0,00 | 0,00 | 0,00 | 0,00 | 0,00 |
| 04 | Politica regionale unitaria per il lavoro e la formazione professionale (solo per le Regioni) | 0,00 | 1.354.729,02 | 0,00 | 0,00 | 0,00 | 1.354.729,02 | 0,00 | 0,00 | 0,00 | 0,00 | 0,00 |
| | TOTALE MISSIONE 15 - Politiche per il lavoro e la formazione professionale | 0,00 | 2.109.303,84 | 3.292,64 | 0,00 | 0,00 | 2.112.596,48 | 250.000,00 | 0,00 | 0,00 | 0,00 | 250.000,00 |
| 16 | MISSIONE 16 - Agricoltura, politiche agroalimentari e pesca | | | | | | | | | | | |
| 01 | Sviluppo del settore agricolo e del sistema agroalimentare | 0,00 | 37.793,87 | 9.999.308,41 | 0,00 | 0,00 | 10.037.102,28 | 0,00 | 0,00 | 0,00 | 0,00 | 0,00 |
| 02 | Caccia e pesca | 0,00 | 0,00 | 0,00 | 0,00 | 0,00 | 0,00 | 0,00 | 0,00 | 136.000,00 | 0,00 | 136.000,00 |

PROSPETTO DELLE SPESE DI BILANCIO PER MISSIONI, PROGRAMMI E MACROAGGREGATI
SPESE IN CONTO CAPITALE E SPESE PER INCREMENTO DI ATTIVITA' FINANZIARIE
IMPEGNI
Esercizio finanziario 2018

| MISSIONI E PROGRAMMI \ MACROAGGREGATI | | Tributi in conto capitale a carico dell'ente | Investimenti fissi lordi e acquisto di terreni | Contributi agli investimenti | Altri trasferimenti in conto capitale | Altre spese in conto capitale | Totale SPESE IN CONTO CAPITALE | Acquisizioni di attività finanziarie | Concessione crediti di breve termine | Concessione crediti di medio-lungo termine | Altre spese per incremento di attività finanziarie | Totale SPESE PER INCREMENTO ATTIVITÀ FINANZIARIE |
|---------------------------------------|--|--|--|------------------------------|---------------------------------------|-------------------------------|--------------------------------|--------------------------------------|--------------------------------------|--|--|--|
| | | 201 | 202 | 203 | 204 | 205 | 200 | 301 | 302 | 303 | 304 | 300 |
| 02 | Anticipazioni per il finanziamento del sistema sanitario nazionale | 0,00 | 0,00 | 0,00 | 0,00 | 0,00 | 0,00 | 0,00 | 0,00 | 0,00 | 0,00 | 0,00 |
| | TOTALE MISSIONE 99 - Servizi per conto terzi | 0,00 | 0,00 | 0,00 | 0,00 | 0,00 | 0,00 | 0,00 | 0,00 | 0,00 | 0,00 | 0,00 |
| TOTALE MACROAGGREGATI | | 0,00 | 29.001.197,39 | 380.714.854,44 | 1.000.000,00 | 29.559,65 | 410.745.611,48 | 259.038,00 | 0,00 | 5.135.999,99 | 0,00 | 5.395.037,99 |

PROSPETTO DELLE SPESE DI BILANCIO PER MISSIONI, PROGRAMMI E MACROAGGREGATI
SPESE IN CONTO CAPITALE E SPESE PER INCREMENTO DI ATTIVITA' FINANZIARIE
PAGAMENTI IN C/COMPETENZA
Esercizio finanziario 2018

| MISSIONI E PROGRAMMI \ MACROAGGREGATI | | Tributi in conto capitale a carico dell'ente | Investimenti fissi lordi e acquisto di terreni | Contributi agli investimenti | Altri trasferimenti in conto capitale | Altre spese in conto capitale | Totale SPESE IN CONTO CAPITALE | Acquisizioni di attività finanziarie | Concessione crediti di breve termine | Concessione crediti di medio-lungo termine | Altre spese per incremento di attività finanziarie | Totale SPESE PER INCREMENTO ATTIVITA' FINANZIARIE |
|---------------------------------------|---|--|--|------------------------------|---------------------------------------|-------------------------------|--------------------------------|--------------------------------------|--------------------------------------|--|--|---|
| | | 201 | 202 | 203 | 204 | 205 | 200 | 301 | 302 | 303 | 304 | 300 |
| 09 | Servizio necroscopico e cimiteriale | 0,00 | 0,00 | 0,00 | 0,00 | 0,00 | 0,00 | 0,00 | 0,00 | 0,00 | 0,00 | 0,00 |
| 10 | Politica regionale unitaria per i diritti sociali e la famiglia (solo per le Regioni) | 0,00 | 0,00 | 1.838.352,86 | 0,00 | 0,00 | 1.838.352,86 | 0,00 | 0,00 | 0,00 | 0,00 | 0,00 |
| | TOTALE MISSIONE 12 - Diritti sociali, politiche sociali e famiglia | 0,00 | 106.486,10 | 5.261.786,49 | 0,00 | 0,00 | 5.368.272,59 | 0,00 | 0,00 | 0,00 | 0,00 | 0,00 |
| 13 | MISSIONE 13 - Tutela della salute | | | | | | | | | | | |
| 01 | Servizio sanitario regionale - finanziamento ordinario corrente per la garanzia dei LEA | 0,00 | 0,00 | 0,00 | 0,00 | 0,00 | 0,00 | 0,00 | 0,00 | 0,00 | 0,00 | 0,00 |
| 02 | Servizio sanitario regionale - finanziamento aggiuntivo corrente per livelli di assistenza superiori ai LEA | 0,00 | 0,00 | 0,00 | 0,00 | 0,00 | 0,00 | 0,00 | 0,00 | 0,00 | 0,00 | 0,00 |
| 03 | Servizio sanitario regionale - finanziamento aggiuntivo corrente per la copertura dello squilibrio di bilancio corrente | 0,00 | 0,00 | 0,00 | 0,00 | 0,00 | 0,00 | 0,00 | 0,00 | 0,00 | 0,00 | 0,00 |
| 04 | Servizio sanitario regionale - ripiano di disavanzi sanitari relativi ad esercizi pregressi | 0,00 | 0,00 | 0,00 | 0,00 | 0,00 | 0,00 | 0,00 | 0,00 | 0,00 | 0,00 | 0,00 |
| 05 | Servizio sanitario regionale - investimenti sanitari | 0,00 | 12.733,75 | 4.284.604,58 | 0,00 | 0,00 | 4.297.338,33 | 0,00 | 0,00 | 0,00 | 0,00 | 0,00 |
| 06 | Servizio sanitario regionale - restituzione maggiori gettiti SSN | 0,00 | 0,00 | 0,00 | 0,00 | 0,00 | 0,00 | 0,00 | 0,00 | 0,00 | 0,00 | 0,00 |
| 07 | Ulteriori spese in materia sanitaria | 0,00 | 6.797,84 | 0,00 | 0,00 | 0,00 | 6.797,84 | 0,00 | 0,00 | 0,00 | 0,00 | 0,00 |
| 08 | Politica regionale unitaria per la tutela della salute (solo per le Regioni) | 0,00 | 0,00 | 123.760,00 | 0,00 | 0,00 | 123.760,00 | 0,00 | 0,00 | 0,00 | 0,00 | 0,00 |
| | TOTALE MISSIONE 13 - Tutela della salute | 0,00 | 19.531,59 | 4.408.364,58 | 0,00 | 0,00 | 4.427.896,17 | 0,00 | 0,00 | 0,00 | 0,00 | 0,00 |
| 14 | MISSIONE 14 - Sviluppo economico e competitività | | | | | | | | | | | |
| 01 | Industria, PMI e Artigianato | 0,00 | 0,00 | 10.723.945,76 | 0,00 | 0,00 | 10.723.945,76 | 0,00 | 0,00 | 0,00 | 0,00 | 0,00 |
| 02 | Commercio - reti distributive - tutela dei consumatori | 0,00 | 0,00 | 0,00 | 0,00 | 0,00 | 0,00 | 0,00 | 0,00 | 0,00 | 0,00 | 0,00 |
| 03 | Ricerca e innovazione | 0,00 | 0,00 | 16.011.809,48 | 0,00 | 0,00 | 16.011.809,48 | 0,00 | 0,00 | 0,00 | 0,00 | 0,00 |
| 04 | Reti e altri servizi di pubblica utilità | 0,00 | 0,00 | 0,00 | 0,00 | 0,00 | 0,00 | 0,00 | 0,00 | 0,00 | 0,00 | 0,00 |
| 05 | Politica regionale unitaria per lo sviluppo economico e la competitività (solo per le Regioni) | 0,00 | 0,00 | 112.471.333,06 | 0,00 | 0,00 | 112.471.333,06 | 0,00 | 0,00 | 0,00 | 0,00 | 0,00 |
| | TOTALE MISSIONE 14 - Sviluppo economico e competitività | 0,00 | 0,00 | 139.207.088,30 | 0,00 | 0,00 | 139.207.088,30 | 0,00 | 0,00 | 0,00 | 0,00 | 0,00 |
| 15 | MISSIONE 15 - Politiche per il lavoro e la formazione professionale | | | | | | | | | | | |
| 01 | Servizi per lo sviluppo del mercato del lavoro | 0,00 | 334.333,21 | 0,00 | 0,00 | 0,00 | 334.333,21 | 250.000,00 | 0,00 | 0,00 | 0,00 | 250.000,00 |
| 02 | Formazione professionale | 0,00 | 0,00 | 0,00 | 0,00 | 0,00 | 0,00 | 0,00 | 0,00 | 0,00 | 0,00 | 0,00 |
| 03 | Sostegno all'occupazione | 0,00 | 0,00 | 3.292,64 | 0,00 | 0,00 | 3.292,64 | 0,00 | 0,00 | 0,00 | 0,00 | 0,00 |
| 04 | Politica regionale unitaria per il lavoro e la formazione professionale (solo per le Regioni) | 0,00 | 633.339,17 | 0,00 | 0,00 | 0,00 | 633.339,17 | 0,00 | 0,00 | 0,00 | 0,00 | 0,00 |
| | TOTALE MISSIONE 15 - Politiche per il lavoro e la formazione professionale | 0,00 | 967.672,38 | 3.292,64 | 0,00 | 0,00 | 970.965,02 | 250.000,00 | 0,00 | 0,00 | 0,00 | 250.000,00 |
| 16 | MISSIONE 16 - Agricoltura, politiche agroalimentari e pesca | | | | | | | | | | | |
| 01 | Sviluppo del settore agricolo e del sistema agroalimentare | 0,00 | 17.059,97 | 7.736.574,93 | 0,00 | 0,00 | 7.753.634,90 | 0,00 | 0,00 | 0,00 | 0,00 | 0,00 |
| 02 | Caccia e pesca | 0,00 | 0,00 | 0,00 | 0,00 | 0,00 | 0,00 | 0,00 | 0,00 | 136.000,00 | 0,00 | 136.000,00 |

**PROSPETTO DELLE SPESE DI BILANCIO PER MISSIONI, PROGRAMMI E MACROAGGREGATI
SPESE IN CONTO CAPITALE E SPESE PER INCREMENTO DI ATTIVITA' FINANZIARIE
PAGAMENTI IN C/COMPETENZA
Esercizio finanziario 2018**

| MISSIONI E PROGRAMMI \ MACROAGGREGATI | | Tributi in conto capitale a carico dell'ente | Investimenti fissi lordi e acquisto di terreni | Contributi agli investimenti | Altri trasferimenti in conto capitale | Altre spese in conto capitale | Totale SPESE IN CONTO CAPITALE | Acquisizioni di attività finanziarie | Concessione crediti di breve termine | Concessione crediti di medio-lungo termine | Altre spese per incremento di attività finanziarie | Totale SPESE PER INCREMENTO ATTIVITÀ FINANZIARIE |
|---------------------------------------|--|--|--|------------------------------|---------------------------------------|-------------------------------|--------------------------------|--------------------------------------|--------------------------------------|--|--|--|
| | | 201 | 202 | 203 | 204 | 205 | 200 | 301 | 302 | 303 | 304 | 300 |
| 02 | Anticipazioni per il finanziamento del sistema sanitario nazionale | 0,00 | 0,00 | 0,00 | 0,00 | 0,00 | 0,00 | 0,00 | 0,00 | 0,00 | 0,00 | 0,00 |
| | TOTALE MISSIONE 99 - Servizi per conto terzi | 0,00 | 0,00 | 0,00 | 0,00 | 0,00 | 0,00 | 0,00 | 0,00 | 0,00 | 0,00 | 0,00 |
| TOTALE MACROAGGREGATI | | 0,00 | 13.966.849,81 | 275.744.952,21 | 1.000.000,00 | 29.559,65 | 290.741.361,67 | 259.000,00 | 0,00 | 5.135.999,99 | 0,00 | 5.394.999,99 |

PROSPETTO DELLE SPESE DI BILANCIO PER MISSIONI, PROGRAMMI E MACROAGGREGATI
SPESE IN CONTO CAPITALE E SPESE PER INCREMENTO DI ATTIVITA' FINANZIARIE
PAGAMENTI IN C/RESIDUI
Esercizio finanziario 2018

| MISSIONI E PROGRAMMI \ MACROAGGREGATI | | Tributi in conto capitale a carico dell'ente | Investimenti fissi lordi e acquisto di terreni | Contributi agli investimenti | Altri trasferimenti in conto capitale | Altre spese in conto capitale | Totale SPESE IN CONTO CAPITALE | Acquisizioni di attività finanziarie | Concessione crediti di breve termine | Concessione crediti di medio-lungo termine | Altre spese per incremento di attività finanziarie | Totale SPESE PER INCREMENTO ATTIVITA' FINANZIARIE |
|---------------------------------------|---|--|--|------------------------------|---------------------------------------|-------------------------------|--------------------------------|--------------------------------------|--------------------------------------|--|--|---|
| | | 201 | 202 | 203 | 204 | 205 | 200 | 301 | 302 | 303 | 304 | 300 |
| 01 | MISSIONE 1 - Servizi istituzionali, generali e di gestione | | | | | | | | | | | |
| 01 | Organi istituzionali | 0,00 | 0,00 | 246.589,00 | 0,00 | 0,00 | 246.589,00 | 0,00 | 0,00 | 0,00 | 0,00 | 0,00 |
| 02 | Segreteria generale | 0,00 | 0,00 | 0,00 | 0,00 | 0,00 | 0,00 | 0,00 | 0,00 | 0,00 | 0,00 | 0,00 |
| 03 | Gestione economica, finanziaria, programmazione, provveditorato | 0,00 | 81.482,26 | 0,00 | 0,00 | 0,00 | 81.482,26 | 0,00 | 0,00 | 0,00 | 0,00 | 0,00 |
| 04 | Gestione delle entrate tributarie e servizi fiscali | 0,00 | 0,00 | 0,00 | 0,00 | 0,00 | 0,00 | 0,00 | 0,00 | 0,00 | 0,00 | 0,00 |
| 05 | Gestione dei beni demaniali e patrimoniali | 0,00 | 668.715,99 | 0,00 | 0,00 | 0,00 | 668.715,99 | 0,00 | 0,00 | 0,00 | 0,00 | 0,00 |
| 06 | Ufficio tecnico | 0,00 | 166.868,28 | 0,00 | 0,00 | 0,00 | 166.868,28 | 0,00 | 0,00 | 0,00 | 0,00 | 0,00 |
| 07 | Elezioni e consultazioni popolari - Anagrafe e stato civile | 0,00 | 0,00 | 0,00 | 0,00 | 0,00 | 0,00 | 0,00 | 0,00 | 0,00 | 0,00 | 0,00 |
| 08 | Statistica e sistemi informativi | 0,00 | 3.020.718,05 | 159.398,02 | 0,00 | 0,00 | 3.180.116,07 | 0,00 | 0,00 | 0,00 | 0,00 | 0,00 |
| 09 | Assistenza tecnico-amministrativa agli enti locali | 0,00 | 0,00 | 0,00 | 0,00 | 0,00 | 0,00 | 0,00 | 0,00 | 0,00 | 0,00 | 0,00 |
| 10 | Risorse umane | 0,00 | 60.252,26 | 0,00 | 0,00 | 0,00 | 60.252,26 | 0,00 | 0,00 | 0,00 | 0,00 | 0,00 |
| 11 | Altri servizi generali | 0,00 | 0,00 | 0,00 | 0,00 | 0,00 | 0,00 | 0,00 | 0,00 | 0,00 | 0,00 | 0,00 |
| 12 | Politica regionale unitaria per i servizi istituzionali, generali e di gestione (solo per le Regioni) | 0,00 | 54.501,47 | 0,00 | 0,00 | 0,00 | 54.501,47 | 0,00 | 0,00 | 0,00 | 0,00 | 0,00 |
| | TOTALE MISSIONE 1 - Servizi istituzionali, generali e di gestione | 0,00 | 4.052.538,31 | 405.987,02 | 0,00 | 0,00 | 4.458.525,33 | 0,00 | 0,00 | 0,00 | 0,00 | 0,00 |
| 02 | MISSIONE 2 - Giustizia | | | | | | | | | | | |
| 01 | Uffici giudiziari | 0,00 | 0,00 | 0,00 | 0,00 | 0,00 | 0,00 | 0,00 | 0,00 | 0,00 | 0,00 | 0,00 |
| 02 | Casa circondariale e altri servizi | 0,00 | 0,00 | 0,00 | 0,00 | 0,00 | 0,00 | 0,00 | 0,00 | 0,00 | 0,00 | 0,00 |
| 03 | Politica regionale unitaria per la giustizia (solo per le Regioni) | 0,00 | 0,00 | 0,00 | 0,00 | 0,00 | 0,00 | 0,00 | 0,00 | 0,00 | 0,00 | 0,00 |
| | TOTALE MISSIONE 2 - Giustizia | 0,00 | 0,00 | 0,00 | 0,00 | 0,00 | 0,00 | 0,00 | 0,00 | 0,00 | 0,00 | 0,00 |
| 03 | MISSIONE 3 - Ordine pubblico e sicurezza | | | | | | | | | | | |
| 01 | Polizia locale e amministrativa | 0,00 | 0,00 | 0,00 | 0,00 | 0,00 | 0,00 | 0,00 | 0,00 | 0,00 | 0,00 | 0,00 |
| 02 | Sistema integrato di sicurezza urbana | 0,00 | 0,00 | 879.635,00 | 0,00 | 0,00 | 879.635,00 | 0,00 | 0,00 | 0,00 | 0,00 | 0,00 |
| 03 | Politica regionale unitaria per la giustizia (solo per le Regioni) | 0,00 | 0,00 | 0,00 | 0,00 | 0,00 | 0,00 | 0,00 | 0,00 | 0,00 | 0,00 | 0,00 |
| | TOTALE MISSIONE 3 - Ordine pubblico e sicurezza | 0,00 | 0,00 | 879.635,00 | 0,00 | 0,00 | 879.635,00 | 0,00 | 0,00 | 0,00 | 0,00 | 0,00 |
| 04 | MISSIONE 4 - Istruzione e diritto allo studio | | | | | | | | | | | |
| 01 | Istruzione prescolastica | 0,00 | 0,00 | 0,00 | 0,00 | 0,00 | 0,00 | 0,00 | 0,00 | 0,00 | 0,00 | 0,00 |
| 02 | Altri ordini di istruzione non universitaria | 0,00 | 0,00 | 2.399.255,19 | 0,00 | 0,00 | 2.399.255,19 | 0,00 | 0,00 | 0,00 | 0,00 | 0,00 |
| 03 | Edilizia scolastica (solo per le Regioni) | 0,00 | 0,00 | 0,00 | 0,00 | 0,00 | 0,00 | 0,00 | 0,00 | 0,00 | 0,00 | 0,00 |
| 04 | Istruzione universitaria | 0,00 | 0,00 | 4.897.133,79 | 0,00 | 0,00 | 4.897.133,79 | 0,00 | 0,00 | 0,00 | 0,00 | 0,00 |

**PROSPETTO DELLE SPESE DI BILANCIO PER MISSIONI, PROGRAMMI E MACROAGGREGATI
SPESE IN CONTO CAPITALE E SPESE PER INCREMENTO DI ATTIVITA' FINANZIARIE
PAGAMENTI IN C/RESIDUI
Esercizio finanziario 2018**

| MISSIONI E PROGRAMMI \ MACROAGGREGATI | | Tributi in conto capitale a carico dell'ente | Investimenti fissi lordi e acquisto di terreni | Contributi agli investimenti | Altri trasferimenti in conto capitale | Altre spese in conto capitale | Totale SPESE IN CONTO CAPITALE | Acquisizioni di attività finanziarie | Concessione crediti di breve termine | Concessione crediti di medio-lungo termine | Altre spese per incremento di attività finanziarie | Totale SPESE PER INCREMENTO ATTIVITA' FINANZIARIE |
|---------------------------------------|---|--|--|------------------------------|---------------------------------------|-------------------------------|--------------------------------|--------------------------------------|--------------------------------------|--|--|---|
| | | 201 | 202 | 203 | 204 | 205 | 200 | 301 | 302 | 303 | 304 | 300 |
| 05 | Istruzione tecnica superiore | 0,00 | 0,00 | 0,00 | 0,00 | 0,00 | 0,00 | 0,00 | 0,00 | 0,00 | 0,00 | 0,00 |
| 06 | Servizi ausiliari all'istruzione | 0,00 | 0,00 | 0,00 | 0,00 | 0,00 | 0,00 | 0,00 | 0,00 | 0,00 | 0,00 | 0,00 |
| 07 | Diritto allo studio | 0,00 | 0,00 | 0,00 | 0,00 | 0,00 | 0,00 | 0,00 | 0,00 | 0,00 | 0,00 | 0,00 |
| 08 | Politica regionale unitaria per l'istruzione e il diritto allo studio (solo per le Regioni) | 0,00 | 0,00 | 0,00 | 0,00 | 0,00 | 0,00 | 0,00 | 0,00 | 0,00 | 0,00 | 0,00 |
| | TOTALE MISSIONE 4 - Istruzione e diritto allo studio | 0,00 | 0,00 | 7.296.388,98 | 0,00 | 0,00 | 7.296.388,98 | 0,00 | 0,00 | 0,00 | 0,00 | 0,00 |
| 05 | MISSIONE 5 - Tutela e valorizzazione dei beni e delle attività culturali | | | | | | | | | | | |
| 01 | Valorizzazione dei beni di interesse storico | 0,00 | 0,00 | 1.534.137,96 | 0,00 | 0,00 | 1.534.137,96 | 0,00 | 0,00 | 0,00 | 0,00 | 0,00 |
| 02 | Attività culturali e interventi diversi nel settore culturale | 0,00 | 0,00 | 3.321.846,50 | 1.000.000,00 | 0,00 | 4.321.846,50 | 0,00 | 0,00 | 0,00 | 0,00 | 0,00 |
| 03 | Politica regionale unitaria per la tutela dei beni e delle attività culturali (solo per le Regioni) | 0,00 | 0,00 | 204.183,83 | 0,00 | 0,00 | 204.183,83 | 0,00 | 0,00 | 0,00 | 0,00 | 0,00 |
| | TOTALE MISSIONE 5 - Tutela e valorizzazione dei beni e delle attività culturali | 0,00 | 0,00 | 5.060.168,29 | 1.000.000,00 | 0,00 | 6.060.168,29 | 0,00 | 0,00 | 0,00 | 0,00 | 0,00 |
| 06 | MISSIONE 6 - Politiche giovanili, sport e tempo libero | | | | | | | | | | | |
| 01 | Sport e tempo libero | 0,00 | 0,00 | 1.392.431,81 | 0,00 | 0,00 | 1.392.431,81 | 0,00 | 0,00 | 0,00 | 0,00 | 0,00 |
| 02 | Giovani | 0,00 | 0,00 | 0,00 | 0,00 | 0,00 | 0,00 | 0,00 | 0,00 | 0,00 | 0,00 | 0,00 |
| 03 | Politica regionale unitaria per i giovani, lo sport e il tempo libero (solo per le Regioni) | 0,00 | 0,00 | 0,00 | 0,00 | 0,00 | 0,00 | 0,00 | 0,00 | 0,00 | 0,00 | 0,00 |
| | TOTALE MISSIONE 6 - Politiche giovanili, sport e tempo libero | 0,00 | 0,00 | 1.392.431,81 | 0,00 | 0,00 | 1.392.431,81 | 0,00 | 0,00 | 0,00 | 0,00 | 0,00 |
| 07 | MISSIONE 7 - Turismo | | | | | | | | | | | |
| 01 | Sviluppo e la valorizzazione del turismo | 0,00 | 0,00 | 5.753.989,07 | 0,00 | 0,00 | 5.753.989,07 | 0,00 | 0,00 | 0,00 | 0,00 | 0,00 |
| 02 | Politica regionale unitaria per il turismo (solo per le Regioni) | 0,00 | 0,00 | 0,00 | 0,00 | 0,00 | 0,00 | 0,00 | 0,00 | 0,00 | 0,00 | 0,00 |
| | TOTALE MISSIONE 7 - Turismo | 0,00 | 0,00 | 5.753.989,07 | 0,00 | 0,00 | 5.753.989,07 | 0,00 | 0,00 | 0,00 | 0,00 | 0,00 |
| 08 | MISSIONE 8 - Assetto del territorio ed edilizia abitativa | | | | | | | | | | | |
| 01 | Urbanistica e assetto del territorio | 0,00 | 45.167,30 | 2.323.263,40 | 0,00 | 0,00 | 2.368.430,70 | 0,00 | 0,00 | 0,00 | 0,00 | 0,00 |
| 02 | Edilizia residenziale pubblica e locale e piani di edilizia economico-popolare | 0,00 | 0,00 | 13.822.235,56 | 0,00 | 0,00 | 13.822.235,56 | 0,00 | 0,00 | 0,00 | 0,00 | 0,00 |
| 03 | Politica regionale unitaria per l'assetto del territorio e l'edilizia abitativa (solo per le Regioni) | 0,00 | 0,00 | 0,00 | 0,00 | 0,00 | 0,00 | 0,00 | 0,00 | 0,00 | 0,00 | 0,00 |
| | TOTALE MISSIONE 8 - Assetto del territorio ed edilizia abitativa | 0,00 | 45.167,30 | 16.145.498,96 | 0,00 | 0,00 | 16.190.666,26 | 0,00 | 0,00 | 0,00 | 0,00 | 0,00 |
| 09 | MISSIONE 9 - Sviluppo sostenibile e tutela del territorio e dell'ambiente | | | | | | | | | | | |
| 01 | Difesa del suolo | 0,00 | 2.705.712,67 | 23.305.962,49 | 0,00 | 0,00 | 26.011.675,16 | 0,00 | 0,00 | 0,00 | 0,00 | 0,00 |
| 02 | Tutela, valorizzazione e recupero ambientale | 0,00 | 228.510,16 | 1.259.749,60 | 0,00 | 0,00 | 1.488.259,76 | 0,00 | 0,00 | 0,00 | 0,00 | 0,00 |
| 03 | Rifiuti | 0,00 | 0,00 | 5.570.375,68 | 0,00 | 0,00 | 5.570.375,68 | 0,00 | 0,00 | 0,00 | 0,00 | 0,00 |

**PROSPETTO DELLE SPESE DI BILANCIO PER MISSIONI, PROGRAMMI E MACROAGGREGATI
SPESE IN CONTO CAPITALE E SPESE PER INCREMENTO DI ATTIVITA' FINANZIARIE
PAGAMENTI IN C/RESIDUI
Esercizio finanziario 2018**

| MISSIONI E PROGRAMMI \ MACROAGGREGATI | | Tributi in conto capitale a carico dell'ente | Investimenti fissi lordi e acquisto di terreni | Contributi agli investimenti | Altri trasferimenti in conto capitale | Altre spese in conto capitale | Totale SPESE IN CONTO CAPITALE | Acquisizioni di attività finanziarie | Concessione crediti di breve termine | Concessione crediti di medio-lungo termine | Altre spese per incremento di attività finanziarie | Totale SPESE PER INCREMENTO ATTIVITA' FINANZIARIE |
|---------------------------------------|--|--|--|------------------------------|---------------------------------------|-------------------------------|--------------------------------|--------------------------------------|--------------------------------------|--|--|---|
| | | 201 | 202 | 203 | 204 | 205 | 200 | 301 | 302 | 303 | 304 | 300 |
| 02 | Anticipazioni per il finanziamento del sistema sanitario nazionale | 0,00 | 0,00 | 0,00 | 0,00 | 0,00 | 0,00 | 0,00 | 0,00 | 0,00 | 0,00 | 0,00 |
| | TOTALE MISSIONE 99 - Servizi per conto terzi | 0,00 | 0,00 | 0,00 | 0,00 | 0,00 | 0,00 | 0,00 | 0,00 | 0,00 | 0,00 | 0,00 |
| TOTALE MACROAGGREGATI | | 0,00 | 10.056.551,02 | 224.838.959,92 | 61.000.000,00 | 0,00 | 295.895.510,94 | 484.000,00 | 0,00 | 204.572,54 | 0,00 | 688.572,54 |

PROSPETTO DELLE SPESE DI BILANCIO PER MISSIONI, PROGRAMMI E MACROAGGREGATI
SPESE PER RIMBORSO DI PRESTITI E CHIUSURA ANTICIPAZIONI RICEVUTE DA ISTITUTO TESORIERE/CASSIERE
IMPEGNI
Esercizio finanziario 2018

| MISSIONI E PROGRAMMI \ MACROAGGREGATI | | Rimborso di titoli obbligazionari | Rimborso prestiti a breve termine | Rimborso mutui e altri finanziamenti a medio lungo termine | Rimborso di altre forme di indebitamento | Fondi per rimborso prestiti | Totale RIMBORSO PRESTITI | Chiusura Anticipazioni ricevute da istituto tesoriere/cassiere | Totale CHIUSURA ANTICIPAZIONI RICEVUTE DA ISTITUTO TESORIERE/CASSIERE |
|---|--|-----------------------------------|-----------------------------------|--|--|-----------------------------|--------------------------|--|---|
| | | 401 | 402 | 403 | 404 | 405 | 400 | 501 | 500 |
| TOTALE MISSIONE 60 - Anticipazioni finanziarie | | 0,00 | 0,00 | 0,00 | 0,00 | 0,00 | 0,00 | 0,00 | 0,00 |
| 99 | MISSIONE 99 - Servizi per conto terzi | | | | | | | | |
| 01 | Servizi per conto terzi - Partite di giro | 0,00 | 0,00 | 0,00 | 0,00 | 0,00 | 0,00 | 0,00 | 0,00 |
| 02 | Anticipazioni per il finanziamento del sistema sanitario nazionale | 0,00 | 0,00 | 0,00 | 0,00 | 0,00 | 0,00 | 0,00 | 0,00 |
| TOTALE MISSIONE 99 - Servizi per conto terzi | | 0,00 | 0,00 | 0,00 | 0,00 | 0,00 | 0,00 | 0,00 | 0,00 |
| TOTALE MACROAGGREGATI | | 28.333.674,61 | 0,00 | 85.004.721,60 | 0,00 | 0,00 | 113.338.396,21 | 0,00 | 0,00 |

PROSPETTO DELLE SPESE DI BILANCIO PER MISSIONI, PROGRAMMI E MACROAGGREGATI
SPESE PER RIMBORSO DI PRESTITI E CHIUSURA ANTICIPAZIONI RICEVUTE DA ISTITUTO TESORIERE/CASSIERE
PAGAMENTI IN C/COMPETENZA
Esercizio finanziario 2018

| MISSIONI E PROGRAMMI \ MACROAGGREGATI | | Rimborso di titoli obbligazionari | Rimborso prestiti a breve termine | Rimborso mutui e altri finanziamenti a medio lungo termine | Rimborso di altre forme di indebitamento | Fondi per rimborso prestiti | Totale RIMBORSO PRESTITI | Chiusura Anticipazioni ricevute da istituto tesoriere/cassiere | Totale CHIUSURA ANTICIPAZIONI RICEVUTE DA ISTITUTO TESORIERE/CASSIERE |
|---|--|-----------------------------------|-----------------------------------|--|--|-----------------------------|--------------------------|--|---|
| | | 401 | 402 | 403 | 404 | 405 | 400 | 501 | 500 |
| TOTALE MISSIONE 60 - Anticipazioni finanziarie | | 0,00 | 0,00 | 0,00 | 0,00 | 0,00 | 0,00 | 0,00 | 0,00 |
| 99 | MISSIONE 99 - Servizi per conto terzi | | | | | | | | |
| 01 | Servizi per conto terzi - Partite di giro | 0,00 | 0,00 | 0,00 | 0,00 | 0,00 | 0,00 | 0,00 | 0,00 |
| 02 | Anticipazioni per il finanziamento del sistema sanitario nazionale | 0,00 | 0,00 | 0,00 | 0,00 | 0,00 | 0,00 | 0,00 | 0,00 |
| TOTALE MISSIONE 99 - Servizi per conto terzi | | 0,00 | 0,00 | 0,00 | 0,00 | 0,00 | 0,00 | 0,00 | 0,00 |
| TOTALE MACROAGGREGATI | | 28.333.594,61 | 0,00 | 74.492.005,12 | 0,00 | 0,00 | 102.825.599,73 | 0,00 | 0,00 |

**PROSPETTO DELLE SPESE DI BILANCIO PER MISSIONI, PROGRAMMI E MACROAGGREGATI
USCITE PER CONTO TERZI E PARTITE DI GIRO - IMPEGNI
Esercizio finanziario 2018**

| MISSIONI E PROGRAMMI \ MACROAGGREGATI | | Uscite per partite di giro | Uscite per conto terzi | Totale |
|---------------------------------------|--|-------------------------------|---------------------------|-------------------------|
| | | 701 | 702 | 700 |
| 99 | MISSIONE 99 - Servizi per conto terzi | | | |
| 01 | Servizi per conto terzi - Partite di giro | 190.213.642,39 | 60.697.632,18 | 250.911.274,57 |
| 02 | Anticipazioni per il finanziamento del sistema sanitario nazionale | 1.006.158.371,38 | 3.300,00 | 1.006.161.671,38 |
| | TOTALE MISSIONE 99 - Servizi per conto terzi | 1.196.372.013,77 | 60.700.932,18 | 1.257.072.945,95 |
| TOTALE MACROAGGREGATI | | 1.196.372.013,77 | 60.700.932,18 | 1.257.072.945,95 |

**PROSPETTO DELLE SPESE DI BILANCIO PER MISSIONI, PROGRAMMI E MACROAGGREGATI
 USCITE PER CONTO TERZI E PARTITE DI GIRO - PAGAMENTI IN C/COMPETENZA
 Esercizio finanziario 2018**

| MISSIONI E PROGRAMMI \ MACROAGGREGATI | | Uscite per partite di giro | Uscite per conto terzi | Totale |
|---------------------------------------|--|-------------------------------|---------------------------|-----------------------|
| | | 701 | 702 | 700 |
| 99 | MISSIONE 99 - Servizi per conto terzi | | | |
| 01 | Servizi per conto terzi - Partite di giro | 180.609.149,48 | 42.186.669,33 | 222.795.818,81 |
| 02 | Anticipazioni per il finanziamento del sistema sanitario nazionale | 0,00 | 3.300,00 | 3.300,00 |
| | TOTALE MISSIONE 99 - Servizi per conto terzi | 180.609.149,48 | 42.189.969,33 | 222.799.118,81 |
| TOTALE MACROAGGREGATI | | 180.609.149,48 | 42.189.969,33 | 222.799.118,81 |

**PROSPETTO DELLE SPESE DI BILANCIO PER MISSIONI, PROGRAMMI E MACROAGGREGATI
USCITE PER CONTO TERZI E PARTITE DI GIRO - PAGAMENTI IN C/RESIDUI
Esercizio finanziario 2018**

| MISSIONI E PROGRAMMI \ MACROAGGREGATI | | Uscite per partite di giro | Uscite per conto terzi | Totale |
|---------------------------------------|--|-------------------------------|---------------------------|-------------------------|
| | | 701 | 702 | 700 |
| 99 | MISSIONE 99 - Servizi per conto terzi | | | |
| 01 | Servizi per conto terzi - Partite di giro | 8.576.215,05 | 1.867.490,94 | 10.443.705,99 |
| 02 | Anticipazioni per il finanziamento del sistema sanitario nazionale | 1.087.649.245,13 | 0,00 | 1.087.649.245,13 |
| | TOTALE MISSIONE 99 - Servizi per conto terzi | 1.096.225.460,18 | 1.867.490,94 | 1.098.092.951,12 |
| TOTALE MACROAGGREGATI | | 1.096.225.460,18 | 1.867.490,94 | 1.098.092.951,12 |

RIEPILOGO SPESE PER TITOLI E MACROAGGREGATI

| TITOLI E MACROAGGREGATI DI SPESA | | Impegni | di cui non ricorrenti | Pagamenti in c/ competenza | Pagamenti in c/ residui |
|---|--|-------------------------|--------------------------|-------------------------------|----------------------------|
| TITOLO 1 - Spese correnti | | | | | |
| 101 | Redditi da lavoro dipendente | 161.020.479,78 | 2.557.859,20 | 155.849.999,92 | 4.966.301,20 |
| 102 | Imposte e tasse a carico dell'ente | 14.367.213,24 | 212.892,03 | 12.181.060,18 | 1.796.932,68 |
| 103 | Acquisto di beni e servizi | 687.558.145,60 | 19.791.721,70 | 533.250.561,25 | 105.422.752,57 |
| 104 | Trasferimenti correnti | 7.868.708.986,24 | 197.727.080,21 | 6.911.998.464,64 | 1.428.400.292,49 |
| 105 | Trasferimenti di tributi (solo per le Regioni) | 0,00 | 0,00 | 0,00 | 0,00 |
| 106 | Fondi perequativi (solo per le Regioni) | 0,00 | 0,00 | 0,00 | 0,00 |
| 107 | Interessi passivi | 55.816.552,83 | 810.149,15 | 52.434.770,01 | 0,00 |
| 108 | Altre spese per redditi da capitale | 0,00 | 0,00 | 0,00 | 0,00 |
| 109 | Rimborsi e poste correttive delle entrate | 21.233.695,84 | 18.845.546,89 | 2.814.182,20 | 18.293.128,75 |
| 110 | Altre spese correnti | 2.511.854,11 | 310.640,80 | 1.718.674,90 | 61.014,27 |
| | Totale TITOLO 1 | 8.811.216.927,64 | 240.255.889,98 | 7.670.247.713,10 | 1.558.940.421,96 |
| TITOLO 2 - Spese in conto capitale | | | | | |
| 201 | Tributi in conto capitale a carico dell'ente | 0,00 | 0,00 | 0,00 | 0,00 |
| 202 | Investimenti fissi lordi e acquisto di terreni | 29.001.197,39 | 26.816.802,81 | 13.966.849,81 | 10.056.551,02 |
| 203 | Contributi agli investimenti | 380.714.854,44 | 269.895.442,44 | 275.744.952,21 | 224.838.959,92 |
| 204 | Altri trasferimenti in conto capitale | 1.000.000,00 | 1.000.000,00 | 1.000.000,00 | 61.000.000,00 |
| 205 | Altre spese in conto capitale | 29.559,65 | 29.559,65 | 29.559,65 | 0,00 |
| | Totale TITOLO 2 | 410.745.611,48 | 297.741.804,90 | 290.741.361,67 | 295.895.510,94 |
| TITOLO 3 - Spese per incremento attività finanziarie | | | | | |
| 301 | Acquisizioni di attività finanziarie | 259.038,00 | 259.038,00 | 259.000,00 | 484.000,00 |
| 302 | Concessione crediti di breve termine | 0,00 | 0,00 | 0,00 | 0,00 |
| 303 | Concessione crediti di medio-lungo termine | 5.135.999,99 | 5.135.999,99 | 5.135.999,99 | 204.572,54 |
| 304 | Altre spese per incremento di attività finanziarie | 0,00 | 0,00 | 0,00 | 0,00 |
| | Totale TITOLO 3 | 5.395.037,99 | 5.395.037,99 | 5.394.999,99 | 688.572,54 |
| TITOLO 4 - Rimborso Prestiti | | | | | |
| 401 | Rimborso di titoli obbligazionari | 28.333.674,61 | 0,00 | 28.333.594,61 | 0,00 |
| 402 | Rimborso prestiti a breve termine | 0,00 | 0,00 | 0,00 | 0,00 |
| 403 | Rimborso mutui e altri finanziamenti a medio lungo termine | 85.004.721,60 | 22.631.672,53 | 74.492.005,12 | 0,00 |

RIEPILOGO SPESE PER TITOLI E MACROAGGREGATI

| TITOLI E MACROAGGREGATI DI SPESA | | Impegni | <i>di cui non ricorrenti</i> | Pagamenti in c/ competenza | Pagamenti in c/ residui |
|----------------------------------|--|--------------------------|----------------------------------|-------------------------------|----------------------------|
| 404 | Rimborso di altre forme di indebitamento | 0,00 | 0,00 | 0,00 | 0,00 |
| 405 | Fondi per rimborso prestiti | 0,00 | 0,00 | 0,00 | 0,00 |
| | Totale TITOLO 4 | 113.338.396,21 | 22.631.672,53 | 102.825.599,73 | 0,00 |
| | TITOLO 5 - Chiusura Anticipazioni ricevute da istituto tesoriere/cassiere | | | | |
| 501 | Chiusura Anticipazioni ricevute da istituto tesoriere/cassiere | 0,00 | 0,00 | 0,00 | 0,00 |
| | Totale TITOLO 5 | 0,00 | 0,00 | 0,00 | 0,00 |
| | TITOLO 7 - Uscite per conto terzi e partite di giro | | | | |
| 701 | Uscite per partite di giro | 1.196.372.013,77 | 61.775.859,99 | 180.609.149,48 | 1.096.225.460,18 |
| 702 | Uscite per conto terzi | 60.700.932,18 | 54.051.153,86 | 42.189.969,33 | 1.867.490,94 |
| | Totale TITOLO 7 | 1.257.072.945,95 | 115.827.013,85 | 222.799.118,81 | 1.098.092.951,12 |
| | TOTALE TITOLI | 10.597.768.919,27 | 681.851.419,25 | 8.292.008.793,30 | 2.953.617.456,56 |

ACCERTAMENTI ASSUNTI NELL'ESERCIZIO DI RIFERIMENTO E NEGLI ESERCIZI PRECEDENTI IMPUTATI ALL'ANNO SUCCESSIVO CUI SI RIFERISCE IL RENDICONTO E SEGUENTI

| TITOLI E TIPOLOGIE DI ENTRATA | | Anno successivo a quello cui si riferisce il rendiconto | | Secondo anno successivo a quello cui si riferisce il rendiconto | | Anni successivi |
|-------------------------------|---|---|----------------------|---|---------------------|---------------------|
| | | Previsioni di competenza | Accertamenti | Previsioni di competenza del bilancio pluriennale | Accertamenti | Accertamenti |
| | TITOLO 1 - Entrate correnti di natura tributaria, contributiva e perequativa | | | | | |
| 10101 | Imposte tasse e proventi assimilati | 999.829.138,75 | 0,00 | 1.002.226.840,30 | 0,00 | 0,00 |
| 10102 | Tributi destinati al finanziamento della sanità | 6.922.000.000,00 | 0,00 | 6.922.000.000,00 | 0,00 | 0,00 |
| 10103 | Tributi devoluti e regolati alle autonomie speciali | 0,00 | 0,00 | 0,00 | 0,00 | 0,00 |
| 10104 | Compartecipazioni di tributi | 428.431.542,86 | 0,00 | 428.445.197,89 | 0,00 | 0,00 |
| 10301 | Fondi perequativi da Amministrazioni Centrali | 500.000.000,00 | 0,00 | 500.000.000,00 | 0,00 | 0,00 |
| 10000 | Totale TITOLO 1 | 8.850.260.681,61 | 0,00 | 8.852.672.038,19 | 0,00 | 0,00 |
| | TITOLO 2 - Trasferimenti correnti | | | | | |
| 20101 | Trasferimenti correnti da Amministrazioni pubbliche | 185.663.753,02 | 68.951.941,59 | 121.883.531,38 | 1.464.390,48 | 665.088,65 |
| 20102 | Trasferimenti correnti da Famiglie | 0,00 | 0,00 | 0,00 | 0,00 | 0,00 |
| 20103 | Trasferimenti correnti da Imprese | 6.378,25 | 0,00 | 7.234,25 | 0,00 | 0,00 |
| 20104 | Trasferimenti correnti da Istituzioni Sociali Private | 0,00 | 0,00 | 0,00 | 0,00 | 0,00 |
| 20105 | Trasferimenti correnti dall'Unione Europea e dal Resto del Mondo | 180.680.002,39 | 29.846.402,07 | 108.722.016,27 | 1.434.452,79 | 793.831,58 |
| 20000 | Totale TITOLO 2 | 366.350.133,66 | 98.798.343,66 | 230.612.781,90 | 2.898.843,27 | 1.458.920,23 |
| | TITOLO 3 - Entrate extratributarie | | | | | |
| 30100 | Vendita di beni e servizi e proventi derivanti dalla gestione dei beni | 33.999.500,00 | 1.532.551,94 | 33.995.500,00 | 1.471.383,79 | 7.733.001,34 |
| 30200 | Proventi derivanti dall'attività di controllo e repressione delle irregolarità e degli illeciti | 3.040.367,37 | 0,00 | 3.040.367,37 | 0,00 | 0,00 |
| 30300 | Interessi attivi | 680.000,00 | 60.680,02 | 680.000,00 | 40.907,99 | 64.910,44 |
| 30400 | Altre entrate da redditi da capitale | 200.000,00 | 0,00 | 200.000,00 | 0,00 | 0,00 |
| 30500 | Rimborsi e altre entrate correnti | 5.689.185,24 | 1.968.188,23 | 5.458.500,00 | 508.205,45 | 96.480,57 |
| 30000 | Totale TITOLO 3 | 43.609.052,61 | 3.561.420,19 | 43.374.367,37 | 2.020.497,23 | 7.894.392,35 |
| | TITOLO 4 - Entrate in conto capitale | | | | | |
| 40100 | Tributi in conto capitale | 0,00 | 0,00 | 0,00 | 0,00 | 0,00 |
| 40200 | Contributi agli investimenti | 351.946.522,09 | 132.237.385,75 | 237.263.465,77 | 14.502.535,18 | 6.587.698,11 |
| 40300 | Altri trasferimenti in conto capitale | 0,00 | 0,00 | 0,00 | 0,00 | 0,00 |
| 40400 | Entrate da alienazione di beni materiali e immateriali | 3.206.411,04 | 51.411,04 | 1.206.411,05 | 51.411,05 | 29.705,74 |

| TITOLI E TIPOLOGIE DI ENTRATA | | Anno successivo a quello cui si riferisce il rendiconto | | Secondo anno successivo a quello cui si riferisce il rendiconto | | Anni successivi |
|-------------------------------|---|---|-----------------------|---|----------------------|----------------------|
| | | Previsioni di competenza | Accertamenti | Previsioni di competenza del bilancio pluriennale | Accertamenti | Accertamenti |
| 40500 | Altre entrate in conto capitale | 225.000,00 | 2.550.881,14 | 0,00 | 1.388.480,44 | 1.990.894,57 |
| 40000 | Totale TITOLO 4 | 355.377.933,13 | 134.839.677,93 | 238.469.876,82 | 15.942.426,67 | 8.608.298,42 |
| | TITOLO 5 - Entrate da riduzione di attivita' finanziarie | | | | | |
| 50100 | Tipologia 100: Alienazione di attività finanziarie | 0,00 | 363.478,82 | 0,00 | 360.891,32 | 952.564,16 |
| 50200 | Riscossione di crediti di breve termine | 40.000.000,00 | 0,00 | 40.000.000,00 | 0,00 | 0,00 |
| 50300 | Riscossione crediti di medio-lungo termine | 5.512.915,74 | 1.838.956,61 | 5.648.915,74 | 2.191.875,09 | 2.319.814,37 |
| 50400 | Altre entrate per riduzione di attività finanziarie | 0,00 | 0,00 | 0,00 | 0,00 | 0,00 |
| 50000 | Totale TITOLO 5 | 45.512.915,74 | 2.202.435,43 | 45.648.915,74 | 2.552.766,41 | 3.272.378,53 |
| | TITOLO 6 - Accensione prestiti | | | | | |
| 60100 | Emissione di titoli obbligazionari | 0,00 | 0,00 | 0,00 | 0,00 | 0,00 |
| 60200 | Accensione Prestiti a breve termine | 0,00 | 0,00 | 0,00 | 0,00 | 0,00 |
| 60300 | Accensione Mutui e altri finanziamenti a medio lungo termine | 51.201.209,92 | 395.675,88 | 49.039.008,56 | 0,00 | 0,00 |
| 60400 | Altre forme di indebitamento | 0,00 | 0,00 | 0,00 | 0,00 | 0,00 |
| 60000 | Totale TITOLO 6 | 51.201.209,92 | 395.675,88 | 49.039.008,56 | 0,00 | 0,00 |
| | TITOLO 7 - Anticipazioni da istituto tesoriere/cassiere | | | | | |
| 70100 | Anticipazioni da istituto tesoriere/cassiere | 0,00 | 0,00 | 0,00 | 0,00 | 0,00 |
| 70000 | Totale TITOLO 7 | 0,00 | 0,00 | 0,00 | 0,00 | 0,00 |
| | TITOLO 9 - Entrate per conto terzi e partite di giro | | | | | |
| 90100 | Entrate per partite di giro | 0,00 | 0,00 | 0,00 | 0,00 | 0,00 |
| 90200 | Entrate per conto terzi | 0,00 | 0,00 | 0,00 | 0,00 | 0,00 |
| 90000 | Totale TITOLO 9 | 0,00 | 0,00 | 0,00 | 0,00 | 0,00 |
| | TOTALE ACCERTAMENTI | 9.712.311.926,67 | 239.797.553,09 | 9.459.816.988,58 | 23.414.533,58 | 21.233.989,53 |

IMPEGNI ASSUNTI NELL'ESERCIZIO DI RIFERIMENTO E NEGLI ESERCIZI PRECEDENTI IMPUTATI ALL'ANNO SUCCESSIVO CUI SI RIFERISCE IL RENDICONTO E SEGUENTI

| TITOLI E MACROAGGREGATI DI SPESA | | Anno successivo a quello cui si riferisce il rendiconto | | Secondo anno successivo a quello cui si riferisce il rendiconto | | Anni successivi |
|----------------------------------|---|---|-----------------------|---|-----------------------|-----------------------|
| | | Previsioni di competenza | Impegni | Previsioni di competenza del bilancio pluriennale | Impegni | Impegni |
| | TITOLO 1 - Spese correnti | | | | | |
| 101 | Redditi da lavoro dipendente | 212.901.623,03 | 35.013.924,58 | 191.776.804,88 | 11.676.424,59 | 381.966,59 |
| 102 | Imposte e tasse a carico dell'ente | 18.959.987,91 | 2.654.090,50 | 15.219.966,05 | 719.038,80 | 286,87 |
| 103 | Acquisto di beni e servizi | 736.450.081,81 | 648.422.545,15 | 709.494.731,46 | 328.122.648,32 | 866.877.604,05 |
| 104 | Trasferimenti correnti | 7.472.517.963,04 | 207.639.129,24 | 7.334.630.321,55 | 61.004.046,29 | 17.748.281,67 |
| 105 | Trasferimenti di tributi (solo per le Regioni) | 0,00 | 0,00 | 0,00 | 0,00 | 0,00 |
| 106 | Fondi perequativi (solo per le Regioni) | 0,00 | 0,00 | 0,00 | 0,00 | 0,00 |
| 107 | Interessi passivi | 56.429.192,03 | 0,00 | 55.422.083,08 | 0,00 | 0,00 |
| 108 | Altre spese per redditi da capitale | 0,00 | 0,00 | 0,00 | 0,00 | 0,00 |
| 109 | Rimborsi e poste correttive delle entrate | 520.437.000,00 | 1.992.874,99 | 520.437.000,00 | 260.458,34 | 0,00 |
| 110 | Altre spese correnti | 214.629.894,53 | 104.133,20 | 189.691.537,15 | 18.750,00 | 28.125,00 |
| 100 | Totale TITOLO 1 | 9.232.325.742,35 | 895.826.697,66 | 9.016.672.444,17 | 401.801.366,34 | 885.036.264,18 |
| | TITOLO 2 - Spese in conto capitale | | | | | |
| 201 | Tributi in conto capitale a carico dell'ente | 0,00 | 0,00 | 0,00 | 0,00 | 0,00 |
| 202 | Investimenti fissi lordi e acquisto di terreni | 52.545.290,89 | 18.190.987,24 | 29.023.191,58 | 8.363.362,26 | 83.016,04 |
| 203 | Contributi agli investimenti | 566.618.937,62 | 439.586.865,03 | 321.227.691,80 | 138.208.411,13 | 18.508.920,00 |
| 204 | Altri trasferimenti in conto capitale | 0,00 | 0,00 | 0,00 | 0,00 | 0,00 |
| 205 | Altre spese in conto capitale | 50.500.884,08 | 0,00 | 10.570.548,69 | 0,00 | 0,00 |
| 200 | Totale TITOLO 2 | 669.665.112,59 | 457.777.852,27 | 360.821.432,07 | 146.571.773,39 | 18.591.936,04 |
| | TITOLO 3 - Spese per incremento attività finanziarie | | | | | |
| 301 | Acquisizioni di attività finanziarie | 0,00 | 0,00 | 0,00 | 0,00 | 0,00 |
| 302 | Concessione crediti di breve termine | 40.000.000,00 | 0,00 | 40.000.000,00 | 0,00 | 0,00 |
| 303 | Concessione crediti di medio-lungo termine | 5.500.000,00 | 0,00 | 5.500.000,00 | 0,00 | 0,00 |
| 304 | Altre spese per incremento di attività finanziarie | 0,00 | 0,00 | 0,00 | 0,00 | 0,00 |
| 300 | Totale TITOLO 3 | 45.500.000,00 | 0,00 | 45.500.000,00 | 0,00 | 0,00 |
| | TITOLO 4 - Rimborso prestiti | | | | | |

| TITOLI E MACROAGGREGATI DI SPESA | | Anno successivo a quello cui si riferisce il rendiconto | | Secondo anno successivo a quello cui si riferisce il rendiconto | | Anni successivi |
|--|--|---|-------------------------|---|-----------------------|-----------------------|
| | | Previsioni di competenza | Impegni | Previsioni di competenza del bilancio pluriennale | Impegni | Impegni |
| 401 | Rimborso di titoli obbligazionari | 28.440.840,06 | 0,00 | 28.554.123,03 | 0,00 | 0,00 |
| 402 | Rimborso prestiti a breve termine | 0,00 | 0,00 | 0,00 | 0,00 | 0,00 |
| 403 | Rimborso mutui e altri finanziamenti a medio lungo termine | 68.868.297,01 | 0,00 | 69.359.620,76 | 0,00 | 0,00 |
| 404 | Rimborso di altre forme di indebitamento | 0,00 | 0,00 | 0,00 | 0,00 | 0,00 |
| 405 | Fondi per rimborso prestiti | 594.137.421,26 | 0,00 | 576.894.015,08 | 0,00 | 0,00 |
| 400 | Totale TITOLO 4 | 691.446.558,33 | 0,00 | 674.807.758,87 | 0,00 | 0,00 |
| TITOLO 5 - Chiusura anticipazioni ricevute da istituto tesoriere/cassiere | | | | | | |
| 501 | Chiusura Anticipazioni ricevute da istituto tesoriere/cassiere | 0,00 | 0,00 | 0,00 | 0,00 | 0,00 |
| 500 | Totale TITOLO 5 | 0,00 | 0,00 | 0,00 | 0,00 | 0,00 |
| TITOLO 7 - Uscite per conto terzi e partite di giro | | | | | | |
| 701 | Uscite per partite di giro | 0,00 | 0,00 | 0,00 | 0,00 | 0,00 |
| 702 | Uscite per conto terzi | 0,00 | 0,00 | 0,00 | 0,00 | 0,00 |
| 700 | Totale TITOLO 7 | 0,00 | 0,00 | 0,00 | 0,00 | 0,00 |
| TOTALE IMPEGNI | | 10.638.937.413,27 | 1.353.604.549,93 | 10.097.801.635,11 | 548.373.139,73 | 903.628.200,22 |


PROSPETTO DEI COSTI PER MISSIONE

| MISSIONI | | COMPONENTI NEGATIVI DELLA GESTIONE | | | | | | | | | | | | | | | Totale componenti negativi della gestione |
|---------------------------|---|---|---|---|------------------------|---|--|---------------------------|----------------|---|---|---|--------------------------|---------------------------|----------------------|---------------------------|---|
| | | Consumi materie prime | | Prestazioni di servizi e Trasferimenti e contributi | | | | Utilizzo di beni di terzi | Personale | Ammortamenti e svalutazioni | | | | Accantonamenti | | Oneri diversi di gestione | |
| | | Acquisto di materie prime e/o beni di consumo | Variazioni nelle rimanenze di materie prime e/o beni di consumo (+/-) | Prestazioni di servizi | Trasferimenti correnti | Contributi agli investimenti ad Amministrazioni pubbliche | Contributi agli investimenti ad altri soggetti | Utilizzo beni di terzi | Personale | Ammortamenti immobilizzazioni Immateriali | Ammortamenti immobilizzazioni materiali | Altre svalutazioni delle immobilizzazioni | Svalutazione dei crediti | Accantonamento per rischi | Altri accantonamenti | Oneri diversi di gestione | |
| MISSIONE 01 | Servizi istituzionali, generali e di gestione | 767.140,12 | -88.933,87 | 40.711.155,76 | 34.286.896,09 | 1.569.941,18 | 80.000,00 | 2.476.434,88 | 92.683.960,91 | 10.627.021,20 | 8.464.803,84 | 257.692,59 | 83.248.157,70 | 3.000.000,00 | 152.133,00 | 7.104.062,53 | 285.340.465,93 |
| MISSIONE 02 | Giustizia | 0,00 | 0,00 | 0,00 | 0,00 | 0,00 | 0,00 | 0,00 | 0,00 | 0,00 | 0,00 | 0,00 | 0,00 | 0,00 | 0,00 | 0,00 | 0,00 |
| MISSIONE 03 | Ordine pubblico e sicurezza | 3.812,62 | 0,00 | 3.500,00 | 1.303.103,44 | 853.204,63 | 0,00 | 0,00 | 0,00 | 0,00 | 0,00 | 0,00 | 0,00 | 0,00 | 0,00 | 0,00 | 2.163.620,69 |
| MISSIONE 04 | Istruzione e diritto allo studio | 0,00 | 0,00 | 160.112,13 | 84.860.872,36 | 5.867.004,70 | 1.239.815,00 | 0,00 | 1.309.495,13 | 0,00 | 0,00 | 0,00 | 0,00 | 0,00 | 0,00 | 0,00 | 93.437.299,32 |
| MISSIONE 05 | Tutela e valorizzazione dei beni e delle attività culturali | 0,00 | 0,00 | 204.713,08 | 32.004.895,69 | 10.897.995,08 | 157.260,38 | 0,00 | 1.245.871,43 | 0,00 | 0,00 | 0,00 | 0,00 | 0,00 | 0,00 | 0,00 | 44.510.735,66 |
| MISSIONE 06 | Politiche giovanili, sport e tempo libero | 3.422,10 | 0,00 | 2.562,00 | 4.741.474,10 | 512.871,40 | 0,00 | 0,00 | 0,00 | 0,00 | 0,00 | 0,00 | 0,00 | 0,00 | 0,00 | 0,00 | 5.260.329,60 |
| MISSIONE 07 | Turismo | 0,00 | 0,00 | 143.277,97 | 5.189.400,10 | 7.106.609,90 | 5.169.311,27 | 0,00 | 660.797,24 | 0,00 | 0,00 | 0,00 | 0,00 | 0,00 | 0,00 | 0,00 | 18.269.396,48 |
| MISSIONE 08 | Assetto del territorio ed edilizia abitativa | 0,00 | 0,00 | 55.521,84 | 929.000,95 | 2.024.144,35 | 15.435.650,77 | 0,00 | 3.035.623,17 | 0,00 | 0,00 | 0,00 | 0,00 | 0,00 | 0,00 | 42.718,78 | 21.522.659,86 |
| MISSIONE 09 | Sviluppo sostenibile e tutela del territorio e dell'ambiente | 34.207,88 | 0,00 | 10.956.064,97 | 12.988.821,23 | 43.162.487,76 | 2.084.141,83 | 13.233,19 | 25.048.863,66 | 0,00 | 688.548,86 | 0,00 | 0,00 | 0,00 | 0,00 | 70.284,88 | 95.046.654,26 |
| MISSIONE 10 | Trasporti e diritto alla mobilità | 0,00 | 0,00 | 562.616.683,58 | 68.708.189,38 | 20.159.705,13 | 7.634.501,92 | 4.044,30 | 4.991.690,41 | 0,00 | 0,00 | 0,00 | 0,00 | 0,00 | 0,00 | 129.125,50 | 664.243.940,22 |
| MISSIONE 11 | Soccorso civile | 5.836,43 | 0,00 | 3.797.705,57 | 4.227.907,90 | 36.059.862,98 | 50.000,00 | 33.145,33 | 1.514.073,92 | 0,00 | 0,00 | 0,00 | 0,00 | 0,00 | 0,00 | 0,00 | 45.688.532,13 |
| MISSIONE 12 | Diritti sociali, politiche sociali e famiglia | 93.059,17 | 0,00 | 3.028.388,74 | 64.091.305,99 | 7.269.046,80 | 100.000,00 | 0,00 | 3.514.490,24 | 0,00 | 0,00 | 0,00 | 0,00 | 0,00 | 0,00 | 75.403,80 | 78.171.694,74 |
| MISSIONE 13 | Tutela della salute | 13.700.000,00 | 0,00 | 8.193.336,56 | 7.374.124.405, | 16.327.949,25 | 0,00 | 1.244.171,87 | 4.027.140,12 | 0,00 | 0,00 | 0,00 | 0,00 | 0,00 | 0,00 | 576.419,41 | 7.418.193.422,53 |
| MISSIONE 14 | Sviluppo economico e competitività | 0,00 | 0,00 | 4.484.822,01 | 10.911.904,45 | 31.658.094,37 | 91.450.200,12 | 0,00 | 2.034.394,32 | 0,00 | 0,00 | 0,00 | 7.111.887,16 | 0,00 | 0,00 | 296.839,34 | 147.948.141,77 |
| MISSIONE 15 | Politiche per il lavoro e la formazione professionale | 0,00 | 0,00 | 22.583.551,12 | 98.540.185,67 | 0,00 | 3.292,64 | 466.000,61 | 8.757.737,05 | 0,00 | 0,00 | 0,00 | 0,00 | 0,00 | 0,00 | 481.266,60 | 130.832.033,69 |
| MISSIONE 16 | Agricoltura, politiche agroalimentari e pesca | 96.195,49 | 0,00 | 2.247.838,45 | 23.408.922,70 | 20.935.561,76 | 0,00 | 4.999,00 | 19.495.678,67 | 0,00 | 0,00 | 0,00 | 0,00 | 0,00 | 0,00 | 728,06 | 66.189.924,13 |
| MISSIONE 17 | Energia e diversificazione delle fonti energetiche | 0,00 | 0,00 | 8.795.663,20 | 20.000,00 | 1.488.490,74 | 4.916.307,19 | 0,00 | 0,00 | 0,00 | 0,00 | 329.420,11 | 0,00 | 0,00 | 0,00 | 0,00 | 15.549.881,24 |
| MISSIONE 18 | Relazioni con le altre autonomie territoriali e locali | 0,00 | 0,00 | 0,00 | 35.732.716,40 | 1.685.909,51 | 0,00 | 0,00 | 1.435.289,24 | 0,00 | 0,00 | 0,00 | 0,00 | 0,00 | 0,00 | 0,00 | 38.853.915,15 |
| MISSIONE 19 | Relazioni internazionali | 0,00 | 0,00 | 625.283,10 | 15.262.676,15 | 3.053.734,32 | 735.183,74 | 0,00 | 591.902,08 | 0,00 | 0,00 | 0,00 | 0,00 | 0,00 | 0,00 | 0,00 | 20.268.779,39 |
| MISSIONE 20 | Fondi e accantonamenti | 0,00 | 0,00 | 0,00 | 0,00 | 0,00 | 0,00 | 0,00 | 0,00 | 0,00 | 0,00 | 0,00 | 0,00 | 0,00 | 0,00 | 0,00 | 0,00 |
| MISSIONE 50 | Debito pubblico | 0,00 | 0,00 | 0,00 | 0,00 | 0,00 | 0,00 | 0,00 | 0,00 | 0,00 | 0,00 | 0,00 | 0,00 | 0,00 | 0,00 | 0,00 | 0,00 |
| MISSIONE 60 | Anticipazioni finanziarie | 0,00 | 0,00 | 0,00 | 0,00 | 0,00 | 0,00 | 0,00 | 0,00 | 0,00 | 0,00 | 0,00 | 0,00 | 0,00 | 0,00 | 0,00 | 0,00 |
| MISSIONE 99 | Servizi per conto terzi | 0,00 | 0,00 | 0,00 | 0,00 | 0,00 | 0,00 | 0,00 | 0,00 | 0,00 | 0,00 | 0,00 | 0,00 | 0,00 | 0,00 | 0,00 | 0,00 |
| TOTALE COSTI/ONERI | | 14.703.673,81 | -88.933,87 | 668.610.180,08 | 7.871.332.677, | 210.632.613,86 | 129.055.664,86 | 4.242.029,18 | 170.347.007,59 | 10.627.021,20 | 9.153.352,70 | 257.692,59 | 90.689.464,97 | 3.000.000,00 | 152.133,00 | 8.776.848,90 | 9.191.491.426,79 |



REGIONE TOSCANA

Giunta Regionale

PROSPETTO DEI COSTI PER MISSIONE

| MISSIONI | | ONERI FINANZIARI | | RETTIFICHE DI VALORE ATTIVITA' FINANZIARIE | | COMPONENTI ED ONERI STRAORDINARI | | | | IMPOSTE | | TOTALE COSTI DI PER MISSIONE | |
|---------------------------|--|-------------------------------------|-------------------------|--|--|--|---------------------------|---------------------------------|--------------------------|---------------------------|----------------------|------------------------------|-------------------------|
| | | Oneri finanziari | Totale Oneri finanziari | Svalutazioni | Totale rettifiche di valore attività finanziarie | Oneri straordinari | | | | Imposte | Totale Imposte | | |
| | | Interessi ed altri oneri finanziari | | Svalutazioni | | Sopravvenienze passive e insussistenze dell'attivo | Minusvalenze patrimoniali | Trasferimenti in conto capitale | Altri oneri straordinari | Totale Oneri straordinari | | | Imposte |
| MISSIONE 01 | Servizi istituzionali, generali e di gestione | 0,00 | 0,00 | 4.808.836,21 | 4.808.836,21 | 258.115.526,15 | 1.193.693,83 | 0,00 | 0,00 | 259.309.219,98 | 5.950.290,81 | 5.950.290,81 | 555.408.812,93 |
| MISSIONE 02 | Giustizia | 0,00 | 0,00 | 0,00 | 0,00 | 0,00 | 0,00 | 0,00 | 0,00 | 0,00 | 0,00 | 0,00 | 0,00 |
| MISSIONE 03 | Ordine pubblico e sicurezza | 0,00 | 0,00 | 0,00 | 0,00 | 0,00 | 0,00 | 0,00 | 0,00 | 0,00 | 0,00 | 0,00 | 2.163.620,69 |
| MISSIONE 04 | Istruzione e diritto allo studio | 0,00 | 0,00 | 0,00 | 0,00 | 2.509.534,27 | 0,00 | 0,00 | 0,00 | 2.509.534,27 | 91.087,55 | 91.087,55 | 96.037.921,14 |
| MISSIONE 05 | Tutela e valorizzazione dei beni e delle attività culturali | 0,00 | 0,00 | 0,00 | 0,00 | 560.378,96 | 0,00 | 1.000.000,00 | 0,00 | 1.560.378,96 | 81.579,56 | 81.579,56 | 46.152.694,18 |
| MISSIONE 06 | Politiche giovanili, sport e tempo libero | 0,00 | 0,00 | 0,00 | 0,00 | 0,00 | 0,00 | 0,00 | 0,00 | 0,00 | 0,00 | 0,00 | 5.260.329,60 |
| MISSIONE 07 | Turismo | 0,00 | 0,00 | 0,00 | 0,00 | 0,00 | 0,00 | 0,00 | 0,00 | 0,00 | 45.821,10 | 45.821,10 | 18.315.217,58 |
| MISSIONE 08 | Assetto del territorio ed edilizia abitativa | 0,00 | 0,00 | 0,00 | 0,00 | 30.394,59 | 0,00 | 0,00 | 0,00 | 30.394,59 | 187.627,88 | 187.627,88 | 21.740.682,33 |
| MISSIONE 09 | Sviluppo sostenibile e tutela del territorio e dell'ambiente | 0,00 | 0,00 | 0,00 | 0,00 | 1.931.249,09 | 0,00 | 0,00 | 29.559,65 | 1.960.808,74 | 1.629.879,61 | 1.629.879,61 | 98.637.342,61 |
| MISSIONE 10 | Trasporti e diritto alla mobilità | 0,00 | 0,00 | 0,00 | 0,00 | 48.623,00 | 0,00 | 0,00 | 0,00 | 48.623,00 | 334.067,37 | 334.067,37 | 664.626.630,59 |
| MISSIONE 11 | Soccorso civile | 0,00 | 0,00 | 0,00 | 0,00 | 179.464,77 | 0,00 | 0,00 | 0,00 | 179.464,77 | 103.120,35 | 103.120,35 | 45.971.117,25 |
| MISSIONE 12 | Diritti sociali, politiche sociali e famiglia | 199,18 | 199,18 | 0,00 | 0,00 | 3.791.597,91 | 0,00 | 0,00 | 0,00 | 3.791.597,91 | 889.811,88 | 889.811,88 | 82.853.303,71 |
| MISSIONE 13 | Tutela della salute | 11.013.643,38 | 11.013.643,38 | 0,00 | 0,00 | 1.301,88 | 0,00 | 0,00 | 0,00 | 1.301,88 | 658.757,77 | 658.757,77 | 7.429.867.125,00 |
| MISSIONE 14 | Sviluppo economico e competitività | 10.368,71 | 10.368,71 | 3.679.140,93 | 3.679.140,93 | 3.476.074,05 | 0,00 | 0,00 | 0,00 | 3.476.074,05 | 132.907,46 | 132.907,46 | 155.246.632,92 |
| MISSIONE 15 | Politiche per il lavoro e la formazione professionale | 0,00 | 0,00 | 0,00 | 0,00 | 91.659,84 | 0,00 | 0,00 | 0,00 | 91.659,84 | 601.933,58 | 601.933,58 | 131.525.627,11 |
| MISSIONE 16 | Agricoltura, politiche agroalimentari e pesca | 0,00 | 0,00 | 0,00 | 0,00 | 215.877,31 | 0,00 | 0,00 | 0,00 | 215.877,31 | 1.273.953,89 | 1.273.953,89 | 67.679.755,33 |
| MISSIONE 17 | Energia e diversificazione delle fonti energetiche | 0,00 | 0,00 | 0,00 | 0,00 | 190.835,62 | 0,00 | 0,00 | 0,00 | 190.835,62 | 0,00 | 0,00 | 15.740.716,86 |
| MISSIONE 18 | Relazioni con le altre autonomie territoriali e locali | 0,00 | 0,00 | 0,00 | 0,00 | 0,00 | 0,00 | 0,00 | 0,00 | 0,00 | 92.709,65 | 92.709,65 | 38.946.624,80 |
| MISSIONE 19 | Relazioni internazionali | 0,00 | 0,00 | 0,00 | 0,00 | 0,00 | 0,00 | 0,00 | 0,00 | 0,00 | 39.728,34 | 39.728,34 | 20.308.507,73 |
| MISSIONE 20 | Fondi e accantonamenti | 0,00 | 0,00 | 0,00 | 0,00 | 0,00 | 0,00 | 0,00 | 0,00 | 0,00 | 0,00 | 0,00 | 0,00 |
| MISSIONE 50 | Debito pubblico | 49.005.250,37 | 49.005.250,37 | 0,00 | 0,00 | 10.661.566,62 | 0,00 | 0,00 | 0,00 | 10.661.566,62 | 0,00 | 0,00 | 59.666.816,99 |
| MISSIONE 60 | Anticipazioni finanziarie | 0,00 | 0,00 | 0,00 | 0,00 | 0,00 | 0,00 | 0,00 | 0,00 | 0,00 | 0,00 | 0,00 | 0,00 |
| MISSIONE 99 | Servizi per conto terzi | 0,00 | 0,00 | 0,00 | 0,00 | 0,00 | 0,00 | 0,00 | 0,00 | 0,00 | 0,00 | 0,00 | 0,00 |
| TOTALE COSTI/ONERI | | 60.029.461,64 | 60.029.461,64 | 8.487.977,14 | 8.487.977,14 | 281.804.084,06 | 1.193.693,83 | 1.000.000,00 | 29.559,65 | 284.027.337,54 | 12.113.276,80 | 12.113.276,80 | 9.556.149.479,00 |

CONTO DEL BILANCIO - GESTIONE DELLE SPESE
RIPARTIZIONE PER MISSIONI e PROGRAMMI DELLA POLITICA REGIONALE UNITARIA
(solo per le Regioni)

| MISSIONE, PROGRAMMA, TITOLO (*) | DENOMINAZIONE | RESIDUI PASSIVI AL 1/1/2018 (RS) | | PAGAMENTI IN C/RESIDUI (PR) | | RIACCERTAMENTO RESIDUI (R) ⁽¹⁾ | | ECONOMIE DI COMPETENZA (ECP= CP- I -FPV) | RESIDUI PASSIVI DA ESERCIZI PRECEDENTI (EP=RS-PR+R) | | |
|--|---|---|-------------|--------------------------------|-------------|--|-------------|--|---|----|-------------|
| | | PREVISIONI DEFINITIVE DI COMPETENZA (CP) | | PAGAMENTI IN C/COMPETENZA (PC) | | IMPEGNI (I) ⁽²⁾ | | | RESIDUI PASSIVI DA ESERCIZIO DI COMPETENZA (EC= I - PC) | | |
| | | PREVISIONI DEFINITIVE DI CASSA (CS) | | TOTALE PAGAMENTI (TP=PR+PC) | | FONDO PLURIENNALE VINCOLATO (FPV) ⁽³⁾ | | | TOTALE RESIDUI PASSIVI DA RIPORTARE (TR=EP+EC) | | |
| MISSIONE 01 Servizi istituzionali, generali e di gestione | | | | | | | | | | | |
| 0101 | Programma | 01 Organi istituzionali | | | | | | | | | |
| Titolo 1 | Spese correnti | RS | 0,00 | PR | 0,00 | R | 0,00 | ECP | 0,00 | EP | 0,00 |
| | | CP | 0,00 | PC | 0,00 | I | 0,00 | | | EC | 0,00 |
| | | CS | 0,00 | TP | 0,00 | FPV | 0,00 | | | TR | 0,00 |
| Titolo 2 | Spese in conto capitale | RS | 0,00 | PR | 0,00 | R | 0,00 | ECP | 0,00 | EP | 0,00 |
| | | CP | 0,00 | PC | 0,00 | I | 0,00 | | | EC | 0,00 |
| | | CS | 0,00 | TP | 0,00 | FPV | 0,00 | | | TR | 0,00 |
| Totale Programma | 01 Organi istituzionali | RS | 0,00 | PR | 0,00 | R | 0,00 | ECP | 0,00 | EP | 0,00 |
| | | CP | 0,00 | PC | 0,00 | I | 0,00 | | | EC | 0,00 |
| | | CS | 0,00 | TP | 0,00 | FPV | 0,00 | | | TR | 0,00 |
| 0102 | Programma | 02 Segreteria generale | | | | | | | | | |
| Titolo 1 | Spese correnti | RS | 0,00 | PR | 0,00 | R | 0,00 | ECP | 0,00 | EP | 0,00 |
| | | CP | 0,00 | PC | 0,00 | I | 0,00 | | | EC | 0,00 |
| | | CS | 0,00 | TP | 0,00 | FPV | 0,00 | | | TR | 0,00 |
| Titolo 2 | Spese in conto capitale | RS | 0,00 | PR | 0,00 | R | 0,00 | ECP | 0,00 | EP | 0,00 |
| | | CP | 0,00 | PC | 0,00 | I | 0,00 | | | EC | 0,00 |
| | | CS | 0,00 | TP | 0,00 | FPV | 0,00 | | | TR | 0,00 |
| Totale Programma | 02 Segreteria generale | RS | 0,00 | PR | 0,00 | R | 0,00 | ECP | 0,00 | EP | 0,00 |
| | | CP | 0,00 | PC | 0,00 | I | 0,00 | | | EC | 0,00 |
| | | CS | 0,00 | TP | 0,00 | FPV | 0,00 | | | TR | 0,00 |
| 0103 | Programma | 03 Gestione economica, finanziaria, programmazione, provveditorato | | | | | | | | | |
| Titolo 1 | Spese correnti | RS | 0,00 | PR | 0,00 | R | 0,00 | ECP | 0,00 | EP | 0,00 |
| | | CP | 0,00 | PC | 0,00 | I | 0,00 | | | EC | 0,00 |
| | | CS | 0,00 | TP | 0,00 | FPV | 0,00 | | | TR | 0,00 |
| Titolo 2 | Spese in conto capitale | RS | 0,00 | PR | 0,00 | R | 0,00 | ECP | 0,00 | EP | 0,00 |
| | | CP | 0,00 | PC | 0,00 | I | 0,00 | | | EC | 0,00 |
| | | CS | 0,00 | TP | 0,00 | FPV | 0,00 | | | TR | 0,00 |
| Titolo 3 | Spese per incremento di attività finanziarie | RS | 0,00 | PR | 0,00 | R | 0,00 | ECP | 0,00 | EP | 0,00 |
| | | CP | 0,00 | PC | 0,00 | I | 0,00 | | | EC | 0,00 |
| | | CS | 0,00 | TP | 0,00 | FPV | 0,00 | | | TR | 0,00 |
| Totale Programma | 03 Gestione economica, finanziaria, programmazione, provveditorato | RS | 0,00 | PR | 0,00 | R | 0,00 | ECP | 0,00 | EP | 0,00 |
| | | CP | 0,00 | PC | 0,00 | I | 0,00 | | | EC | 0,00 |
| | | CS | 0,00 | TP | 0,00 | FPV | 0,00 | | | TR | 0,00 |
| 0104 | Programma | 04 Gestione delle entrate tributarie e servizi fiscali | | | | | | | | | |
| Titolo 1 | Spese correnti | RS | 0,00 | PR | 0,00 | R | 0,00 | ECP | 0,00 | EP | 0,00 |
| | | CP | 0,00 | PC | 0,00 | I | 0,00 | | | EC | 0,00 |
| | | CS | 0,00 | TP | 0,00 | FPV | 0,00 | | | TR | 0,00 |
| Titolo 2 | Spese in conto capitale | RS | 0,00 | PR | 0,00 | R | 0,00 | ECP | 0,00 | EP | 0,00 |
| | | CP | 0,00 | PC | 0,00 | I | 0,00 | | | EC | 0,00 |
| | | CS | 0,00 | TP | 0,00 | FPV | 0,00 | | | TR | 0,00 |
| Totale Programma | 04 Gestione delle entrate tributarie e servizi fiscali | RS | 0,00 | PR | 0,00 | R | 0,00 | ECP | 0,00 | EP | 0,00 |
| | | CP | 0,00 | PC | 0,00 | I | 0,00 | | | EC | 0,00 |
| | | CS | 0,00 | TP | 0,00 | FPV | 0,00 | | | TR | 0,00 |

CONTO DEL BILANCIO - GESTIONE DELLE SPESE
RIPARTIZIONE PER MISSIONI e PROGRAMMI DELLA POLITICA REGIONALE UNITARIA
(solo per le Regioni)

| MISSIONE, PROGRAMMA, TITOLO (*) | DENOMINAZIONE | RESIDUI PASSIVI AL 1/1/2018 (RS) | | PAGAMENTI IN C/RESIDUI (PR) | | RIACCERTAMENTO RESIDUI (R) ⁽¹⁾ | | ECONOMIE DI COMPETENZA (ECP= CP- I -FPV) | RESIDUI PASSIVI DA ESERCIZI PRECEDENTI (EP=RS-PR+R) | | |
|---------------------------------|--------------------------------|--|--|--------------------------------|-------------|--|-------------|--|---|------|-------------|
| | | PREVISIONI DEFINITIVE DI COMPETENZA (CP) | | PAGAMENTI IN C/COMPETENZA (PC) | | IMPEGNI (I) ⁽²⁾ | | | RESIDUI PASSIVI DA ESERCIZIO DI COMPETENZA (EC= I - PC) | | |
| | | PREVISIONI DEFINITIVE DI CASSA (CS) | | TOTALE PAGAMENTI (TP=PR+PC) | | FONDO PLURIENNALE VINCOLATO (FPV) ⁽³⁾ | | | TOTALE RESIDUI PASSIVI DA RIPORTARE (TR=EP+EC) | | |
| 0105 | Programma | 05 | Gestione dei beni demaniali e patrimoniali | | | | | | | | |
| Titolo 1 | Spese correnti | RS | 0,00 | PR | 0,00 | R | 0,00 | ECP | 0,00 | EP | 0,00 |
| | | CP | 0,00 | PC | 0,00 | I | 0,00 | | EC | 0,00 | |
| | | CS | 0,00 | TP | 0,00 | FPV | 0,00 | | TR | 0,00 | |
| Titolo 2 | Spese in conto capitale | RS | 0,00 | PR | 0,00 | R | 0,00 | ECP | 0,00 | EP | 0,00 |
| | | CP | 0,00 | PC | 0,00 | I | 0,00 | | EC | 0,00 | |
| | | CS | 0,00 | TP | 0,00 | FPV | 0,00 | | TR | 0,00 | |
| Totale Programma | 05 | Gestione dei beni demaniali e patrimoniali | | RS | 0,00 | PR | 0,00 | R | 0,00 | ECP | 0,00 |
| | | | | CP | 0,00 | PC | 0,00 | I | 0,00 | EC | 0,00 |
| | | | | CS | 0,00 | TP | 0,00 | FPV | 0,00 | TR | 0,00 |
| 0106 | Programma | 06 | Ufficio tecnico | | | | | | | | |
| Titolo 1 | Spese correnti | RS | 0,00 | PR | 0,00 | R | 0,00 | ECP | 0,00 | EP | 0,00 |
| | | CP | 0,00 | PC | 0,00 | I | 0,00 | | EC | 0,00 | |
| | | CS | 0,00 | TP | 0,00 | FPV | 0,00 | | TR | 0,00 | |
| Titolo 2 | Spese in conto capitale | RS | 0,00 | PR | 0,00 | R | 0,00 | ECP | 0,00 | EP | 0,00 |
| | | CP | 0,00 | PC | 0,00 | I | 0,00 | | EC | 0,00 | |
| | | CS | 0,00 | TP | 0,00 | FPV | 0,00 | | TR | 0,00 | |
| Totale Programma | 06 | Ufficio tecnico | | RS | 0,00 | PR | 0,00 | R | 0,00 | ECP | 0,00 |
| | | | | CP | 0,00 | PC | 0,00 | I | 0,00 | EC | 0,00 |
| | | | | CS | 0,00 | TP | 0,00 | FPV | 0,00 | TR | 0,00 |
| 0107 | Programma | 07 | Elezioni e consultazioni popolari - Anagrafe e stato civile | | | | | | | | |
| Titolo 1 | Spese correnti | RS | 0,00 | PR | 0,00 | R | 0,00 | ECP | 0,00 | EP | 0,00 |
| | | CP | 0,00 | PC | 0,00 | I | 0,00 | | EC | 0,00 | |
| | | CS | 0,00 | TP | 0,00 | FPV | 0,00 | | TR | 0,00 | |
| Titolo 2 | Spese in conto capitale | RS | 0,00 | PR | 0,00 | R | 0,00 | ECP | 0,00 | EP | 0,00 |
| | | CP | 0,00 | PC | 0,00 | I | 0,00 | | EC | 0,00 | |
| | | CS | 0,00 | TP | 0,00 | FPV | 0,00 | | TR | 0,00 | |
| Totale Programma | 07 | Elezioni e consultazioni popolari - Anagrafe e stato civile | | RS | 0,00 | PR | 0,00 | R | 0,00 | ECP | 0,00 |
| | | | | CP | 0,00 | PC | 0,00 | I | 0,00 | EC | 0,00 |
| | | | | CS | 0,00 | TP | 0,00 | FPV | 0,00 | TR | 0,00 |
| 0108 | Programma | 08 | Statistica e sistemi informativi | | | | | | | | |
| Titolo 1 | Spese correnti | RS | 0,00 | PR | 0,00 | R | 0,00 | ECP | 0,00 | EP | 0,00 |
| | | CP | 0,00 | PC | 0,00 | I | 0,00 | | EC | 0,00 | |
| | | CS | 0,00 | TP | 0,00 | FPV | 0,00 | | TR | 0,00 | |
| Titolo 2 | Spese in conto capitale | RS | 0,00 | PR | 0,00 | R | 0,00 | ECP | 0,00 | EP | 0,00 |
| | | CP | 0,00 | PC | 0,00 | I | 0,00 | | EC | 0,00 | |
| | | CS | 0,00 | TP | 0,00 | FPV | 0,00 | | TR | 0,00 | |
| Totale Programma | 08 | Statistica e sistemi informativi | | RS | 0,00 | PR | 0,00 | R | 0,00 | ECP | 0,00 |
| | | | | CP | 0,00 | PC | 0,00 | I | 0,00 | EC | 0,00 |
| | | | | CS | 0,00 | TP | 0,00 | FPV | 0,00 | TR | 0,00 |
| 0109 | Programma | 09 | Assistenza tecnico-amministrativa agli enti locali | | | | | | | | |
| Titolo 1 | Spese correnti | RS | 0,00 | PR | 0,00 | R | 0,00 | ECP | 0,00 | EP | 0,00 |
| | | CP | 0,00 | PC | 0,00 | I | 0,00 | | EC | 0,00 | |
| | | CS | 0,00 | TP | 0,00 | FPV | 0,00 | | TR | 0,00 | |
| Titolo 2 | Spese in conto capitale | RS | 0,00 | PR | 0,00 | R | 0,00 | ECP | 0,00 | EP | 0,00 |
| | | CP | 0,00 | PC | 0,00 | I | 0,00 | | EC | 0,00 | |
| | | CS | 0,00 | TP | 0,00 | FPV | 0,00 | | TR | 0,00 | |
| Totale Programma | 09 | Assistenza tecnico-amministrativa agli enti locali | | RS | 0,00 | PR | 0,00 | R | 0,00 | ECP | 0,00 |
| | | | | CP | 0,00 | PC | 0,00 | I | 0,00 | EC | 0,00 |
| | | | | CS | 0,00 | TP | 0,00 | FPV | 0,00 | TR | 0,00 |

CONTO DEL BILANCIO - GESTIONE DELLE SPESE
RIPARTIZIONE PER MISSIONI e PROGRAMMI DELLA POLITICA REGIONALE UNITARIA
(solo per le Regioni)

| MISSIONE, PROGRAMMA, TITOLO (*) | DENOMINAZIONE | RESIDUI PASSIVI AL 1/1/2018 (RS) | | PAGAMENTI IN C/RESIDUI (PR) | | RIACCERTAMENTO RESIDUI (R) ⁽¹⁾ | | ECONOMIE DI COMPETENZA (ECP= CP- I -FPV) | RESIDUI PASSIVI DA ESERCIZI PRECEDENTI (EP=RS-PR+R) | | |
|---------------------------------|--|---|---|--------------------------------|---------------------|--|-----------------|--|---|--------------------|--------------------|
| | | PREVISIONI DEFINITIVE DI COMPETENZA (CP) | | PAGAMENTI IN C/COMPETENZA (PC) | | IMPEGNI (I) ⁽²⁾ | | | RESIDUI PASSIVI DA ESERCIZIO DI COMPETENZA (EC= I - PC) | | |
| | | PREVISIONI DEFINITIVE DI CASSA (CS) | | TOTALE PAGAMENTI (TP=PR+PC) | | FONDO PLURIENNALE VINCOLATO (FPV) ⁽³⁾ | | | TOTALE RESIDUI PASSIVI DA RIPORTARE (TR=EP+EC) | | |
| 0110 | Programma | 10 | Risorse umane | | | | | | | | |
| Titolo 1 | Spese correnti | RS | 25.012,08 | PR | 4.834,61 | R | -20.177,47 | | EP | 0,00 | |
| | | CP | 119.745,80 | PC | 63.745,78 | I | 65.018,40 | ECP | 54.727,40 | EC | 1.272,62 |
| | | CS | 124.580,41 | TP | 68.580,39 | FPV | 0,00 | | | TR | 1.272,62 |
| Titolo 2 | Spese in conto capitale | RS | 0,00 | PR | 0,00 | R | 0,00 | | EP | 0,00 | |
| | | CP | 0,00 | PC | 0,00 | I | 0,00 | ECP | 0,00 | EC | 0,00 |
| | | CS | 0,00 | TP | 0,00 | FPV | 0,00 | | | TR | 0,00 |
| Totale Programma | 10 | Risorse umane | RS 25.012,08 | PR 4.834,61 | R -20.177,47 | I 65.018,40 | FPV 0,00 | ECP 54.727,40 | EP 0,00 | EC 1.272,62 | TR 1.272,62 |
| | | | CP 119.745,80 | PC 63.745,78 | | | | | | EC 1.272,62 | TR 1.272,62 |
| | | | CS 124.580,41 | TP 68.580,39 | | | | | | | |
| 0111 | Programma | 11 | Altri servizi generali | | | | | | | | |
| Titolo 1 | Spese correnti | RS | 0,00 | PR | 0,00 | R | 0,00 | | EP | 0,00 | |
| | | CP | 0,00 | PC | 0,00 | I | 0,00 | ECP | 0,00 | EC | 0,00 |
| | | CS | 0,00 | TP | 0,00 | FPV | 0,00 | | | TR | 0,00 |
| Titolo 2 | Spese in conto capitale | RS | 0,00 | PR | 0,00 | R | 0,00 | | EP | 0,00 | |
| | | CP | 0,00 | PC | 0,00 | I | 0,00 | ECP | 0,00 | EC | 0,00 |
| | | CS | 0,00 | TP | 0,00 | FPV | 0,00 | | | TR | 0,00 |
| Totale Programma | 11 | Altri servizi generali | RS 0,00 | PR 0,00 | R 0,00 | I 0,00 | FPV 0,00 | ECP 0,00 | EP 0,00 | EC 0,00 | TR 0,00 |
| | | | CP 0,00 | PC 0,00 | | | | | | EC 0,00 | TR 0,00 |
| | | | CS 0,00 | TP 0,00 | | | | | | TR 0,00 | |
| TOTALE MISSIONE 01 | Servizi istituzionali, generali e di gestione | | RS 25.012,08 | PR 4.834,61 | R -20.177,47 | I 65.018,40 | FPV 0,00 | ECP 54.727,40 | EP 0,00 | EC 1.272,62 | TR 1.272,62 |
| | | | CP 119.745,80 | PC 63.745,78 | | | | | | EC 1.272,62 | TR 1.272,62 |
| | | | CS 124.580,41 | TP 68.580,39 | | | | | | | |
| MISSIONE | 02 | Giustizia | | | | | | | | | |
| 0201 | Programma | 01 | Uffici giudiziari | | | | | | | | |
| Titolo 1 | Spese correnti | RS | 0,00 | PR | 0,00 | R | 0,00 | | EP | 0,00 | |
| | | CP | 0,00 | PC | 0,00 | I | 0,00 | ECP | 0,00 | EC | 0,00 |
| | | CS | 0,00 | TP | 0,00 | FPV | 0,00 | | | TR | 0,00 |
| Titolo 2 | Spese in conto capitale | RS | 0,00 | PR | 0,00 | R | 0,00 | | EP | 0,00 | |
| | | CP | 0,00 | PC | 0,00 | I | 0,00 | ECP | 0,00 | EC | 0,00 |
| | | CS | 0,00 | TP | 0,00 | FPV | 0,00 | | | TR | 0,00 |
| Totale Programma | 01 | Uffici giudiziari | RS 0,00 | PR 0,00 | R 0,00 | I 0,00 | FPV 0,00 | ECP 0,00 | EP 0,00 | EC 0,00 | TR 0,00 |
| | | | CP 0,00 | PC 0,00 | | | | | | EC 0,00 | TR 0,00 |
| | | | CS 0,00 | TP 0,00 | | | | | | TR 0,00 | |
| 0202 | Programma | 02 | Casa circondariale e altri servizi | | | | | | | | |
| Titolo 1 | Spese correnti | RS | 0,00 | PR | 0,00 | R | 0,00 | | EP | 0,00 | |
| | | CP | 0,00 | PC | 0,00 | I | 0,00 | ECP | 0,00 | EC | 0,00 |
| | | CS | 0,00 | TP | 0,00 | FPV | 0,00 | | | TR | 0,00 |
| Titolo 2 | Spese in conto capitale | RS | 0,00 | PR | 0,00 | R | 0,00 | | EP | 0,00 | |
| | | CP | 0,00 | PC | 0,00 | I | 0,00 | ECP | 0,00 | EC | 0,00 |
| | | CS | 0,00 | TP | 0,00 | FPV | 0,00 | | | TR | 0,00 |
| Totale Programma | 02 | Casa circondariale e altri servizi | RS 0,00 | PR 0,00 | R 0,00 | I 0,00 | FPV 0,00 | ECP 0,00 | EP 0,00 | EC 0,00 | TR 0,00 |
| | | | CP 0,00 | PC 0,00 | | | | | | EC 0,00 | TR 0,00 |
| | | | CS 0,00 | TP 0,00 | | | | | | TR 0,00 | |
| TOTALE MISSIONE 02 | Giustizia | | RS 0,00 | PR 0,00 | R 0,00 | I 0,00 | FPV 0,00 | ECP 0,00 | EP 0,00 | EC 0,00 | TR 0,00 |
| | | | CP 0,00 | PC 0,00 | | | | | | EC 0,00 | TR 0,00 |
| | | | CS 0,00 | TP 0,00 | | | | | | TR 0,00 | |

CONTO DEL BILANCIO - GESTIONE DELLE SPESE
RIPARTIZIONE PER MISSIONI e PROGRAMMI DELLA POLITICA REGIONALE UNITARIA
(solo per le Regioni)

| MISSIONE, PROGRAMMA, TITOLO (*) | DENOMINAZIONE | RESIDUI PASSIVI AL 1/1/2018 (RS) | | PAGAMENTI IN C/RESIDUI (PR) | | RIACCERTAMENTO RESIDUI (R) ⁽¹⁾ | | ECONOMIE DI COMPETENZA (ECP= CP- I -FPV) | RESIDUI PASSIVI DA ESERCIZI PRECEDENTI (EP=RS-PR+R) | | |
|--|---|---|----------------|--------------------------------|-----------------|--|---------------|--|---|----------------|----------------|
| | | PREVISIONI DEFINITIVE DI COMPETENZA (CP) | | PAGAMENTI IN C/COMPETENZA (PC) | | IMPEGNI (I) ⁽²⁾ | | | RESIDUI PASSIVI DA ESERCIZIO DI COMPETENZA (EC= I - PC) | | |
| | | PREVISIONI DEFINITIVE DI CASSA (CS) | | TOTALE PAGAMENTI (TP=PR+PC) | | FONDO PLURIENNALE VINCOLATO (FPV) ⁽³⁾ | | | TOTALE RESIDUI PASSIVI DA RIPORTARE (TR=EP+EC) | | |
| MISSIONE 03 Ordine pubblico e sicurezza | | | | | | | | | | | |
| 0301 | Programma 01 | Polizia locale e amministrativa | | | | | | | | | |
| Titolo 1 | Spese correnti | RS | 0,00 | PR | 0,00 | R | 0,00 | ECP | 0,00 | EP | 0,00 |
| | | CP | 0,00 | PC | 0,00 | I | 0,00 | | | EC | 0,00 |
| | | CS | 0,00 | TP | 0,00 | FPV | 0,00 | | | TR | 0,00 |
| Titolo 2 | Spese in conto capitale | RS | 0,00 | PR | 0,00 | R | 0,00 | ECP | 0,00 | EP | 0,00 |
| | | CP | 0,00 | PC | 0,00 | I | 0,00 | | | EC | 0,00 |
| | | CS | 0,00 | TP | 0,00 | FPV | 0,00 | | | TR | 0,00 |
| Titolo 3 | Spese per incremento di attività finanziarie | RS | 0,00 | PR | 0,00 | R | 0,00 | ECP | 0,00 | EP | 0,00 |
| | | CP | 0,00 | PC | 0,00 | I | 0,00 | | | EC | 0,00 |
| | | CS | 0,00 | TP | 0,00 | FPV | 0,00 | | | TR | 0,00 |
| Totale Programma | 01 | Polizia locale e amministrativa | RS 0,00 | PR 0,00 | PC 0,00 | R 0,00 | I 0,00 | ECP 0,00 | EP 0,00 | EC 0,00 | TR 0,00 |
| | | | CS 0,00 | TP 0,00 | FPV 0,00 | | | | TR 0,00 | | |
| 0302 | Programma 02 | Sistema integrato di sicurezza urbana | | | | | | | | | |
| Titolo 1 | Spese correnti | RS | 0,00 | PR | 0,00 | R | 0,00 | ECP | 0,00 | EP | 0,00 |
| | | CP | 0,00 | PC | 0,00 | I | 0,00 | | | EC | 0,00 |
| | | CS | 0,00 | TP | 0,00 | FPV | 0,00 | | | TR | 0,00 |
| Titolo 2 | Spese in conto capitale | RS | 0,00 | PR | 0,00 | R | 0,00 | ECP | 0,00 | EP | 0,00 |
| | | CP | 0,00 | PC | 0,00 | I | 0,00 | | | EC | 0,00 |
| | | CS | 0,00 | TP | 0,00 | FPV | 0,00 | | | TR | 0,00 |
| Titolo 3 | Spese per incremento di attività finanziarie | RS | 0,00 | PR | 0,00 | R | 0,00 | ECP | 0,00 | EP | 0,00 |
| | | CP | 0,00 | PC | 0,00 | I | 0,00 | | | EC | 0,00 |
| | | CS | 0,00 | TP | 0,00 | FPV | 0,00 | | | TR | 0,00 |
| Totale Programma | 02 | Sistema integrato di sicurezza urbana | RS 0,00 | PR 0,00 | PC 0,00 | R 0,00 | I 0,00 | ECP 0,00 | EP 0,00 | EC 0,00 | TR 0,00 |
| | | | CS 0,00 | TP 0,00 | FPV 0,00 | | | | TR 0,00 | | |
| 0303 | Programma 03 | Politica regionale unitaria per la giustizia (solo per le Regioni) | | | | | | | | | |
| Titolo 1 | Spese correnti | RS | 0,00 | PR | 0,00 | R | 0,00 | ECP | 0,00 | EP | 0,00 |
| | | CP | 0,00 | PC | 0,00 | I | 0,00 | | | EC | 0,00 |
| | | CS | 0,00 | TP | 0,00 | FPV | 0,00 | | | TR | 0,00 |
| Titolo 2 | Spese in conto capitale | RS | 0,00 | PR | 0,00 | R | 0,00 | ECP | 0,00 | EP | 0,00 |
| | | CP | 0,00 | PC | 0,00 | I | 0,00 | | | EC | 0,00 |
| | | CS | 0,00 | TP | 0,00 | FPV | 0,00 | | | TR | 0,00 |
| Titolo 3 | Spese per incremento di attività finanziarie | RS | 0,00 | PR | 0,00 | R | 0,00 | ECP | 0,00 | EP | 0,00 |
| | | CP | 0,00 | PC | 0,00 | I | 0,00 | | | EC | 0,00 |
| | | CS | 0,00 | TP | 0,00 | FPV | 0,00 | | | TR | 0,00 |
| Totale Programma | 03 | Politica regionale unitaria per la giustizia (solo per le Regioni) | RS 0,00 | PR 0,00 | PC 0,00 | R 0,00 | I 0,00 | ECP 0,00 | EP 0,00 | EC 0,00 | TR 0,00 |
| | | | CS 0,00 | TP 0,00 | FPV 0,00 | | | | TR 0,00 | | |
| TOTALE MISSIONE 03 | 03 | Ordine pubblico e sicurezza | RS 0,00 | PR 0,00 | PC 0,00 | R 0,00 | I 0,00 | ECP 0,00 | EP 0,00 | EC 0,00 | TR 0,00 |
| | | | CS 0,00 | TP 0,00 | FPV 0,00 | | | | TR 0,00 | | |

CONTO DEL BILANCIO - GESTIONE DELLE SPESE
RIPARTIZIONE PER MISSIONI e PROGRAMMI DELLA POLITICA REGIONALE UNITARIA
(solo per le Regioni)

| MISSIONE, PROGRAMMA, TITOLO (*) | DENOMINAZIONE | RESIDUI PASSIVI AL 1/1/2018 (RS) | | PAGAMENTI IN C/RESIDUI (PR) | | RIACCERTAMENTO RESIDUI (R) ⁽¹⁾ | | ECONOMIE DI COMPETENZA (ECP= CP- I -FPV) | RESIDUI PASSIVI DA ESERCIZI PRECEDENTI (EP=RS-PR+R) | | |
|---------------------------------|--|--|---------------------|--------------------------------|-------------------|--|----------------------|--|---|----|-------------------|
| | | PREVISIONI DEFINITIVE DI COMPETENZA (CP) | | PAGAMENTI IN C/COMPETENZA (PC) | | IMPEGNI (I) ⁽²⁾ | | | RESIDUI PASSIVI DA ESERCIZIO DI COMPETENZA (EC= I - PC) | | |
| | | PREVISIONI DEFINITIVE DI CASSA (CS) | | TOTALE PAGAMENTI (TP=PR+PC) | | FONDO PLURIENNALE VINCOLATO (FPV) ⁽³⁾ | | | TOTALE RESIDUI PASSIVI DA RIPORTARE (TR=EP+EC) | | |
| MISSIONE | 04 Istruzione e diritto allo studio | | | | | | | | | | |
| 0401 Programma | 01 Istruzione prescolastica | | | | | | | | | | |
| Titolo 1 | Spese correnti | RS | 0,00 | PR | 0,00 | R | 0,00 | ECP | 0,00 | EP | 0,00 |
| | | CP | 0,00 | PC | 0,00 | I | 0,00 | | | EC | 0,00 |
| | | CS | 0,00 | TP | 0,00 | FPV | 0,00 | | | TR | 0,00 |
| Titolo 2 | Spese in conto capitale | RS | 0,00 | PR | 0,00 | R | 0,00 | ECP | 0,00 | EP | 0,00 |
| | | CP | 0,00 | PC | 0,00 | I | 0,00 | | | EC | 0,00 |
| | | CS | 0,00 | TP | 0,00 | FPV | 0,00 | | | TR | 0,00 |
| Titolo 3 | Spese per incremento di attività finanziarie | RS | 0,00 | PR | 0,00 | R | 0,00 | ECP | 0,00 | EP | 0,00 |
| | | CP | 0,00 | PC | 0,00 | I | 0,00 | | | EC | 0,00 |
| | | CS | 0,00 | TP | 0,00 | FPV | 0,00 | | | TR | 0,00 |
| Totale Programma | 01 Istruzione prescolastica | RS | 0,00 | PR | 0,00 | R | 0,00 | ECP | 0,00 | EP | 0,00 |
| | | CP | 0,00 | PC | 0,00 | I | 0,00 | | | EC | 0,00 |
| | | CS | 0,00 | TP | 0,00 | FPV | 0,00 | | | TR | 0,00 |
| 0402 Programma | 02 Altri ordini di istruzione non universitaria | | | | | | | | | | |
| Titolo 1 | Spese correnti | RS | 1.717.237,22 | PR | 473.312,51 | R | -1.096.372,77 | ECP | 72.942,45 | EP | 147.551,94 |
| | | CP | 992.302,89 | PC | 349.469,77 | I | 843.868,66 | | | EC | 494.398,89 |
| | | CS | 1.613.167,34 | TP | 822.782,28 | FPV | 75.491,78 | | | TR | 641.950,83 |
| Titolo 2 | Spese in conto capitale | RS | 0,00 | PR | 0,00 | R | 0,00 | ECP | 0,00 | EP | 0,00 |
| | | CP | 0,00 | PC | 0,00 | I | 0,00 | | | EC | 0,00 |
| | | CS | 0,00 | TP | 0,00 | FPV | 0,00 | | | TR | 0,00 |
| Titolo 3 | Spese per incremento di attività finanziarie | RS | 0,00 | PR | 0,00 | R | 0,00 | ECP | 0,00 | EP | 0,00 |
| | | CP | 0,00 | PC | 0,00 | I | 0,00 | | | EC | 0,00 |
| | | CS | 0,00 | TP | 0,00 | FPV | 0,00 | | | TR | 0,00 |
| Totale Programma | 02 Altri ordini di istruzione non universitaria | RS | 1.717.237,22 | PR | 473.312,51 | R | -1.096.372,77 | ECP | 72.942,45 | EP | 147.551,94 |
| | | CP | 992.302,89 | PC | 349.469,77 | I | 843.868,66 | | | EC | 494.398,89 |
| | | CS | 1.613.167,34 | TP | 822.782,28 | FPV | 75.491,78 | | | TR | 641.950,83 |
| 0403 Programma | 03 Edilizia scolastica (solo per le Regioni) | | | | | | | | | | |
| Titolo 1 | Spese correnti | RS | 0,00 | PR | 0,00 | R | 0,00 | ECP | 0,00 | EP | 0,00 |
| | | CP | 0,00 | PC | 0,00 | I | 0,00 | | | EC | 0,00 |
| | | CS | 0,00 | TP | 0,00 | FPV | 0,00 | | | TR | 0,00 |
| Titolo 2 | Spese in conto capitale | RS | 0,00 | PR | 0,00 | R | 0,00 | ECP | 0,00 | EP | 0,00 |
| | | CP | 0,00 | PC | 0,00 | I | 0,00 | | | EC | 0,00 |
| | | CS | 0,00 | TP | 0,00 | FPV | 0,00 | | | TR | 0,00 |
| Titolo 3 | Spese per incremento di attività finanziarie | RS | 0,00 | PR | 0,00 | R | 0,00 | ECP | 0,00 | EP | 0,00 |
| | | CP | 0,00 | PC | 0,00 | I | 0,00 | | | EC | 0,00 |
| | | CS | 0,00 | TP | 0,00 | FPV | 0,00 | | | TR | 0,00 |
| Totale Programma | 03 Edilizia scolastica (solo per le Regioni) | RS | 0,00 | PR | 0,00 | R | 0,00 | ECP | 0,00 | EP | 0,00 |
| | | CP | 0,00 | PC | 0,00 | I | 0,00 | | | EC | 0,00 |
| | | CS | 0,00 | TP | 0,00 | FPV | 0,00 | | | TR | 0,00 |
| 0404 Programma | 04 Istruzione universitaria | | | | | | | | | | |
| Titolo 1 | Spese correnti | RS | 0,00 | PR | 0,00 | R | 0,00 | ECP | 0,00 | EP | 0,00 |
| | | CP | 0,00 | PC | 0,00 | I | 0,00 | | | EC | 0,00 |
| | | CS | 0,00 | TP | 0,00 | FPV | 0,00 | | | TR | 0,00 |
| Titolo 2 | Spese in conto capitale | RS | 0,00 | PR | 0,00 | R | 0,00 | ECP | 0,00 | EP | 0,00 |
| | | CP | 0,00 | PC | 0,00 | I | 0,00 | | | EC | 0,00 |
| | | CS | 0,00 | TP | 0,00 | FPV | 0,00 | | | TR | 0,00 |
| Titolo 3 | Spese per incremento di attività finanziarie | RS | 0,00 | PR | 0,00 | R | 0,00 | ECP | 0,00 | EP | 0,00 |
| | | CP | 0,00 | PC | 0,00 | I | 0,00 | | | EC | 0,00 |
| | | CS | 0,00 | TP | 0,00 | FPV | 0,00 | | | TR | 0,00 |
| Totale Programma | 04 Istruzione universitaria | RS | 0,00 | PR | 0,00 | R | 0,00 | ECP | 0,00 | EP | 0,00 |
| | | CP | 0,00 | PC | 0,00 | I | 0,00 | | | EC | 0,00 |
| | | CS | 0,00 | TP | 0,00 | FPV | 0,00 | | | TR | 0,00 |

CONTO DEL BILANCIO - GESTIONE DELLE SPESE
RIPARTIZIONE PER MISSIONI e PROGRAMMI DELLA POLITICA REGIONALE UNITARIA
(solo per le Regioni)

| MISSIONE, PROGRAMMA, TITOLO (*) | DENOMINAZIONE | RESIDUI PASSIVI AL 1/1/2018 (RS) | | PAGAMENTI IN C/RESIDUI (PR) | | RIACCERTAMENTO RESIDUI (R) ⁽¹⁾ | | ECONOMIE DI COMPETENZA (ECP= CP- I -FPV) | RESIDUI PASSIVI DA ESERCIZI PRECEDENTI (EP=RS-PR+R) | | |
|---------------------------------|---|--|--|--------------------------------|---------------------|--|----------------------|--|---|-------------------|-------------------|
| | | PREVISIONI DEFINITIVE DI COMPETENZA (CP) | | PAGAMENTI IN C/COMPETENZA (PC) | | IMPEGNI (I) ⁽²⁾ | | | RESIDUI PASSIVI DA ESERCIZIO DI COMPETENZA (EC= I - PC) | | |
| | | PREVISIONI DEFINITIVE DI CASSA (CS) | | TOTALE PAGAMENTI (TP=PR+PC) | | FONDO PLURIENNALE VINCOLATO (FPV) ⁽³⁾ | | | TOTALE RESIDUI PASSIVI DA RIPORTARE (TR=EP+EC) | | |
| 0405 | Programma | 05 | Istruzione tecnica superiore | | | | | | | | |
| Titolo 1 | Spese correnti | RS | 0,00 | PR | 0,00 | R | 0,00 | | EP | 0,00 | |
| | | CP | 0,00 | PC | 0,00 | I | 0,00 | ECP | 0,00 | EC | 0,00 |
| | | CS | 0,00 | TP | 0,00 | FPV | 0,00 | | | TR | 0,00 |
| Titolo 2 | Spese in conto capitale | RS | 0,00 | PR | 0,00 | R | 0,00 | | EP | 0,00 | |
| | | CP | 0,00 | PC | 0,00 | I | 0,00 | ECP | 0,00 | EC | 0,00 |
| | | CS | 0,00 | TP | 0,00 | FPV | 0,00 | | | TR | 0,00 |
| Titolo 3 | Spese per incremento di attività finanziarie | RS | 0,00 | PR | 0,00 | R | 0,00 | | EP | 0,00 | |
| | | CP | 0,00 | PC | 0,00 | I | 0,00 | ECP | 0,00 | EC | 0,00 |
| | | CS | 0,00 | TP | 0,00 | FPV | 0,00 | | | TR | 0,00 |
| Totale Programma | 05 Istruzione tecnica superiore | RS | 0,00 | PR | 0,00 | R | 0,00 | | EP | 0,00 | |
| | | CP | 0,00 | PC | 0,00 | I | 0,00 | ECP | 0,00 | EC | 0,00 |
| | | CS | 0,00 | TP | 0,00 | FPV | 0,00 | | | TR | 0,00 |
| 0406 | Programma | 06 | Servizi ausiliari all'istruzione | | | | | | | | |
| Titolo 1 | Spese correnti | RS | 0,00 | PR | 0,00 | R | 0,00 | | EP | 0,00 | |
| | | CP | 381.367,12 | PC | 204.138,00 | I | 357.045,58 | ECP | 5.474,30 | EC | 152.907,58 |
| | | CS | 381.367,12 | TP | 204.138,00 | FPV | 18.847,24 | | | TR | 152.907,58 |
| Titolo 2 | Spese in conto capitale | RS | 0,00 | PR | 0,00 | R | 0,00 | | EP | 0,00 | |
| | | CP | 0,00 | PC | 0,00 | I | 0,00 | ECP | 0,00 | EC | 0,00 |
| | | CS | 0,00 | TP | 0,00 | FPV | 0,00 | | | TR | 0,00 |
| Titolo 3 | Spese per incremento di attività finanziarie | RS | 0,00 | PR | 0,00 | R | 0,00 | | EP | 0,00 | |
| | | CP | 0,00 | PC | 0,00 | I | 0,00 | ECP | 0,00 | EC | 0,00 |
| | | CS | 0,00 | TP | 0,00 | FPV | 0,00 | | | TR | 0,00 |
| Totale Programma | 06 Servizi ausiliari all'istruzione | RS | 0,00 | PR | 0,00 | R | 0,00 | | EP | 0,00 | |
| | | CP | 381.367,12 | PC | 204.138,00 | I | 357.045,58 | ECP | 5.474,30 | EC | 152.907,58 |
| | | CS | 381.367,12 | TP | 204.138,00 | FPV | 18.847,24 | | | TR | 152.907,58 |
| 0407 | Programma | 07 | Diritto allo studio | | | | | | | | |
| Titolo 1 | Spese correnti | RS | 0,00 | PR | 0,00 | R | 0,00 | | EP | 0,00 | |
| | | CP | 0,00 | PC | 0,00 | I | 0,00 | ECP | 0,00 | EC | 0,00 |
| | | CS | 0,00 | TP | 0,00 | FPV | 0,00 | | | TR | 0,00 |
| Titolo 2 | Spese in conto capitale | RS | 0,00 | PR | 0,00 | R | 0,00 | | EP | 0,00 | |
| | | CP | 0,00 | PC | 0,00 | I | 0,00 | ECP | 0,00 | EC | 0,00 |
| | | CS | 0,00 | TP | 0,00 | FPV | 0,00 | | | TR | 0,00 |
| Titolo 3 | Spese per incremento di attività finanziarie | RS | 0,00 | PR | 0,00 | R | 0,00 | | EP | 0,00 | |
| | | CP | 0,00 | PC | 0,00 | I | 0,00 | ECP | 0,00 | EC | 0,00 |
| | | CS | 0,00 | TP | 0,00 | FPV | 0,00 | | | TR | 0,00 |
| Totale Programma | 07 Diritto allo studio | RS | 0,00 | PR | 0,00 | R | 0,00 | | EP | 0,00 | |
| | | CP | 0,00 | PC | 0,00 | I | 0,00 | ECP | 0,00 | EC | 0,00 |
| | | CS | 0,00 | TP | 0,00 | FPV | 0,00 | | | TR | 0,00 |
| 0408 | Programma | 08 | Politica regionale unitaria per l'istruzione e il diritto allo studio (solo per le Regioni) | | | | | | | | |
| Titolo 1 | Spese correnti | RS | 0,00 | PR | 0,00 | R | 0,00 | | EP | 0,00 | |
| | | CP | 0,00 | PC | 0,00 | I | 0,00 | ECP | 0,00 | EC | 0,00 |
| | | CS | 0,00 | TP | 0,00 | FPV | 0,00 | | | TR | 0,00 |
| Titolo 2 | Spese in conto capitale | RS | 0,00 | PR | 0,00 | R | 0,00 | | EP | 0,00 | |
| | | CP | 0,00 | PC | 0,00 | I | 0,00 | ECP | 0,00 | EC | 0,00 |
| | | CS | 0,00 | TP | 0,00 | FPV | 0,00 | | | TR | 0,00 |
| Titolo 3 | Spese per incremento di attività finanziarie | RS | 0,00 | PR | 0,00 | R | 0,00 | | EP | 0,00 | |
| | | CP | 0,00 | PC | 0,00 | I | 0,00 | ECP | 0,00 | EC | 0,00 |
| | | CS | 0,00 | TP | 0,00 | FPV | 0,00 | | | TR | 0,00 |
| Totale Programma | 08 Politica regionale unitaria per l'istruzione e il diritto allo studio (solo per le Regioni) | RS | 0,00 | PR | 0,00 | R | 0,00 | | EP | 0,00 | |
| | | CP | 0,00 | PC | 0,00 | I | 0,00 | ECP | 0,00 | EC | 0,00 |
| | | CS | 0,00 | TP | 0,00 | FPV | 0,00 | | | TR | 0,00 |
| TOTALE MISSIONE 04 | Istruzione e diritto allo studio | RS | 1.717.237,22 | PR | 473.312,51 | R | -1.096.372,77 | | EP | 147.551,94 | |
| | | CP | 1.373.670,01 | PC | 553.607,77 | I | 1.200.914,24 | ECP | 78.416,75 | EC | 647.306,47 |
| | | CS | 1.994.534,46 | TP | 1.026.920,28 | FPV | 94.339,02 | | | TR | 794.858,41 |

CONTO DEL BILANCIO - GESTIONE DELLE SPESE
RIPARTIZIONE PER MISSIONI e PROGRAMMI DELLA POLITICA REGIONALE UNITARIA
(solo per le Regioni)

| MISSIONE, PROGRAMMA, TITOLO (*) | DENOMINAZIONE | RESIDUI PASSIVI AL 1/1/2018 (RS) | | PAGAMENTI IN C/RESIDUI (PR) | | RIACCERTAMENTO RESIDUI (R) ⁽¹⁾ | | ECONOMIE DI COMPETENZA (ECP= CP- I -FPV) | RESIDUI PASSIVI DA ESERCIZI PRECEDENTI (EP=RS-PR+R) | | | |
|---------------------------------|---|--|--|--------------------------------|--------------|--|---------------|--|---|---------------------|--------------|---------------------|
| | | PREVISIONI DEFINITIVE DI COMPETENZA (CP) | | PAGAMENTI IN C/COMPETENZA (PC) | | IMPEGNI (I) ⁽²⁾ | | | RESIDUI PASSIVI DA ESERCIZIO DI COMPETENZA (EC= I - PC) | | | |
| | | PREVISIONI DEFINITIVE DI CASSA (CS) | | TOTALE PAGAMENTI (TP=PR+PC) | | FONDO PLURIENNALE VINCOLATO (FPV) ⁽³⁾ | | | TOTALE RESIDUI PASSIVI DA RIPORTARE (TR=EP+EC) | | | |
| MISSIONE | 05 | Tutela e valorizzazione dei beni e delle attività culturali | | | | | | | | | | |
| 0501 | Programma | 01 | Valorizzazione dei beni di interesse storico | | | | | | | | | |
| Titolo 1 | Spese correnti | RS | 0,00 | PR | 0,00 | R | 0,00 | ECP | 0,00 | EP | 0,00 | |
| | | CP | 0,00 | PC | 0,00 | I | 0,00 | | | EC | 0,00 | |
| | | CS | 0,00 | TP | 0,00 | FPV | 0,00 | | | TR | 0,00 | |
| Titolo 2 | Spese in conto capitale | RS | 1.673.647,06 | PR | 0,00 | R | -1.673.647,06 | ECP | 2.622.310,07 | EP | 0,00 | |
| | | CP | 5.943.167,51 | PC | 1.097.006,86 | I | 2.581.795,42 | | | EC | 1.484.788,56 | |
| | | CS | 5.943.167,51 | TP | 1.097.006,86 | FPV | 739.062,02 | | | TR | 1.484.788,56 | |
| Titolo 3 | Spese per incremento di attività finanziarie | RS | 0,00 | PR | 0,00 | R | 0,00 | ECP | 0,00 | EP | 0,00 | |
| | | CP | 0,00 | PC | 0,00 | I | 0,00 | | | EC | 0,00 | |
| | | CS | 0,00 | TP | 0,00 | FPV | 0,00 | | | TR | 0,00 | |
| Totale Programma | 01 | Valorizzazione dei beni di interesse storico | RS | 1.673.647,06 | PR | 0,00 | R | -1.673.647,06 | ECP | 2.622.310,07 | EP | 0,00 |
| | | | CP | 5.943.167,51 | PC | 1.097.006,86 | I | 2.581.795,42 | | | EC | 1.484.788,56 |
| | | | CS | 5.943.167,51 | TP | 1.097.006,86 | FPV | 739.062,02 | | | TR | 1.484.788,56 |
| 0502 | Programma | 02 | Attività culturali e interventi diversi nel settore culturale | | | | | | | | | |
| Titolo 1 | Spese correnti | RS | 0,00 | PR | 0,00 | R | 0,00 | ECP | 0,00 | EP | 0,00 | |
| | | CP | 0,00 | PC | 0,00 | I | 0,00 | | | EC | 0,00 | |
| | | CS | 0,00 | TP | 0,00 | FPV | 0,00 | | | TR | 0,00 | |
| Titolo 2 | Spese in conto capitale | RS | 0,00 | PR | 0,00 | R | 0,00 | ECP | 0,00 | EP | 0,00 | |
| | | CP | 0,00 | PC | 0,00 | I | 0,00 | | | EC | 0,00 | |
| | | CS | 0,00 | TP | 0,00 | FPV | 0,00 | | | TR | 0,00 | |
| Titolo 3 | Spese per incremento di attività finanziarie | RS | 0,00 | PR | 0,00 | R | 0,00 | ECP | 0,00 | EP | 0,00 | |
| | | CP | 0,00 | PC | 0,00 | I | 0,00 | | | EC | 0,00 | |
| | | CS | 0,00 | TP | 0,00 | FPV | 0,00 | | | TR | 0,00 | |
| Totale Programma | 02 | Attività culturali e interventi diversi nel settore culturale | RS | 0,00 | PR | 0,00 | R | 0,00 | ECP | 0,00 | EP | 0,00 |
| | | | CP | 0,00 | PC | 0,00 | I | 0,00 | | | EC | 0,00 |
| | | | CS | 0,00 | TP | 0,00 | FPV | 0,00 | | | TR | 0,00 |
| TOTALE MISSIONE 05 | | Tutela e valorizzazione dei beni e delle attività culturali | RS | 1.673.647,06 | PR | 0,00 | R | -1.673.647,06 | ECP | 2.622.310,07 | EP | 0,00 |
| | | | CP | 5.943.167,51 | PC | 1.097.006,86 | I | 2.581.795,42 | | | EC | 1.484.788,56 |
| | | | CS | 5.943.167,51 | TP | 1.097.006,86 | FPV | 739.062,02 | | | TR | 1.484.788,56 |
| MISSIONE | 06 | Politiche giovanili, sport e tempo libero | | | | | | | | | | |
| 0601 | Programma | 01 | Sport e tempo libero | | | | | | | | | |
| Titolo 1 | Spese correnti | RS | 0,00 | PR | 0,00 | R | 0,00 | ECP | 0,00 | EP | 0,00 | |
| | | CP | 0,00 | PC | 0,00 | I | 0,00 | | | EC | 0,00 | |
| | | CS | 0,00 | TP | 0,00 | FPV | 0,00 | | | TR | 0,00 | |
| Titolo 2 | Spese in conto capitale | RS | 0,00 | PR | 0,00 | R | 0,00 | ECP | 0,00 | EP | 0,00 | |
| | | CP | 0,00 | PC | 0,00 | I | 0,00 | | | EC | 0,00 | |
| | | CS | 0,00 | TP | 0,00 | FPV | 0,00 | | | TR | 0,00 | |
| Titolo 3 | Spese per incremento di attività finanziarie | RS | 0,00 | PR | 0,00 | R | 0,00 | ECP | 0,00 | EP | 0,00 | |
| | | CP | 0,00 | PC | 0,00 | I | 0,00 | | | EC | 0,00 | |
| | | CS | 0,00 | TP | 0,00 | FPV | 0,00 | | | TR | 0,00 | |
| Totale Programma | 01 | Sport e tempo libero | RS | 0,00 | PR | 0,00 | R | 0,00 | ECP | 0,00 | EP | 0,00 |
| | | | CP | 0,00 | PC | 0,00 | I | 0,00 | | | EC | 0,00 |
| | | | CS | 0,00 | TP | 0,00 | FPV | 0,00 | | | TR | 0,00 |

CONTO DEL BILANCIO - GESTIONE DELLE SPESE
RIPARTIZIONE PER MISSIONI e PROGRAMMI DELLA POLITICA REGIONALE UNITARIA
(solo per le Regioni)

| MISSIONE, PROGRAMMA, TITOLO (*) | DENOMINAZIONE | RESIDUI PASSIVI AL 1/1/2018 (RS) | | PAGAMENTI IN C/RESIDUI (PR) | | RIACCERTAMENTO RESIDUI (R) ⁽¹⁾ | | ECONOMIE DI COMPETENZA (ECP= CP- I -FPV) | RESIDUI PASSIVI DA ESERCIZI PRECEDENTI (EP=RS-PR+R) | | | |
|---------------------------------|---|---|---|--------------------------------|---------------------|--|---------------------|--|---|-------------------|-------------|-------------|
| | | PREVISIONI DEFINITIVE DI COMPETENZA (CP) | | PAGAMENTI IN C/COMPETENZA (PC) | | IMPEGNI (I) ⁽²⁾ | | | RESIDUI PASSIVI DA ESERCIZIO DI COMPETENZA (EC= I - PC) | | | |
| | | PREVISIONI DEFINITIVE DI CASSA (CS) | | TOTALE PAGAMENTI (TP=PR+PC) | | FONDO PLURIENNALE VINCOLATO (FPV) ⁽³⁾ | | | TOTALE RESIDUI PASSIVI DA RIPORTARE (TR=EP+EC) | | | |
| 0602 | Programma | 02 | Giovani | | | | | | | | | |
| Titolo 1 | Spese correnti | RS | 0,00 | PR | 0,00 | R | 0,00 | ECP | 0,00 | EP | 0,00 | |
| | | CP | 0,00 | PC | 0,00 | I | 0,00 | | | EC | 0,00 | |
| | | CS | 0,00 | TP | 0,00 | FPV | 0,00 | | | TR | 0,00 | |
| Titolo 2 | Spese in conto capitale | RS | 0,00 | PR | 0,00 | R | 0,00 | ECP | 0,00 | EP | 0,00 | |
| | | CP | 0,00 | PC | 0,00 | I | 0,00 | | | EC | 0,00 | |
| | | CS | 0,00 | TP | 0,00 | FPV | 0,00 | | | TR | 0,00 | |
| Titolo 3 | Spese per incremento di attività finanziarie | RS | 0,00 | PR | 0,00 | R | 0,00 | ECP | 0,00 | EP | 0,00 | |
| | | CP | 0,00 | PC | 0,00 | I | 0,00 | | | EC | 0,00 | |
| | | CS | 0,00 | TP | 0,00 | FPV | 0,00 | | | TR | 0,00 | |
| Totale Programma | 02 | Giovani | RS | 0,00 | PR | 0,00 | R | 0,00 | ECP | 0,00 | EP | 0,00 |
| | | | CP | 0,00 | PC | 0,00 | I | 0,00 | | EC | 0,00 | |
| | | | CS | 0,00 | TP | 0,00 | FPV | 0,00 | | TR | 0,00 | |
| TOTALE MISSIONE 06 | Politiche giovanili, sport e tempo libero | RS | 0,00 | PR | 0,00 | R | 0,00 | ECP | 0,00 | EP | 0,00 | |
| | | CP | 0,00 | PC | 0,00 | I | 0,00 | | | EC | 0,00 | |
| | | CS | 0,00 | TP | 0,00 | FPV | 0,00 | | | TR | 0,00 | |
| MISSIONE | 07 | Turismo | | | | | | | | | | |
| 0701 | Programma | 01 | Sviluppo e la valorizzazione del turismo | | | | | | | | | |
| Titolo 1 | Spese correnti | RS | 0,00 | PR | 0,00 | R | 0,00 | ECP | 0,00 | EP | 0,00 | |
| | | CP | 3.941.396,78 | PC | 3.705.636,05 | I | 3.705.636,05 | | | EC | 0,00 | |
| | | CS | 3.941.396,78 | TP | 3.705.636,05 | FPV | 235.760,73 | | | TR | 0,00 | |
| Titolo 2 | Spese in conto capitale | RS | 0,00 | PR | 0,00 | R | 0,00 | ECP | 393.794,69 | EP | 0,00 | |
| | | CP | 393.794,69 | PC | 0,00 | I | 0,00 | | | EC | 0,00 | |
| | | CS | 393.794,69 | TP | 0,00 | FPV | 0,00 | | | TR | 0,00 | |
| Titolo 3 | Spese per incremento di attività finanziarie | RS | 0,00 | PR | 0,00 | R | 0,00 | ECP | 0,00 | EP | 0,00 | |
| | | CP | 0,00 | PC | 0,00 | I | 0,00 | | | EC | 0,00 | |
| | | CS | 0,00 | TP | 0,00 | FPV | 0,00 | | | TR | 0,00 | |
| Totale Programma | 01 | Sviluppo e la valorizzazione del turismo | RS | 0,00 | PR | 0,00 | R | 0,00 | ECP | 393.794,69 | EP | 0,00 |
| | | | CP | 4.335.191,47 | PC | 3.705.636,05 | I | 3.705.636,05 | | EC | 0,00 | |
| | | | CS | 4.335.191,47 | TP | 3.705.636,05 | FPV | 235.760,73 | | TR | 0,00 | |
| TOTALE MISSIONE 07 | Turismo | RS | 0,00 | PR | 0,00 | R | 0,00 | ECP | 393.794,69 | EP | 0,00 | |
| | | CP | 4.335.191,47 | PC | 3.705.636,05 | I | 3.705.636,05 | | | EC | 0,00 | |
| | | CS | 4.335.191,47 | TP | 3.705.636,05 | FPV | 235.760,73 | | | TR | 0,00 | |
| MISSIONE | 08 | Assetto del territorio ed edilizia abitativa | | | | | | | | | | |
| 0801 | Programma | 01 | Urbanistica e assetto del territorio | | | | | | | | | |
| Titolo 1 | Spese correnti | RS | 0,00 | PR | 0,00 | R | 0,00 | ECP | 0,00 | EP | 0,00 | |
| | | CP | 0,00 | PC | 0,00 | I | 0,00 | | | EC | 0,00 | |
| | | CS | 0,00 | TP | 0,00 | FPV | 0,00 | | | TR | 0,00 | |
| Titolo 2 | Spese in conto capitale | RS | 0,00 | PR | 0,00 | R | 0,00 | ECP | 0,00 | EP | 0,00 | |
| | | CP | 0,00 | PC | 0,00 | I | 0,00 | | | EC | 0,00 | |
| | | CS | 0,00 | TP | 0,00 | FPV | 0,00 | | | TR | 0,00 | |
| Titolo 3 | Spese per incremento di attività finanziarie | RS | 0,00 | PR | 0,00 | R | 0,00 | ECP | 0,00 | EP | 0,00 | |
| | | CP | 0,00 | PC | 0,00 | I | 0,00 | | | EC | 0,00 | |
| | | CS | 0,00 | TP | 0,00 | FPV | 0,00 | | | TR | 0,00 | |
| Totale Programma | 01 | Urbanistica e assetto del territorio | RS | 0,00 | PR | 0,00 | R | 0,00 | ECP | 0,00 | EP | 0,00 |
| | | | CP | 0,00 | PC | 0,00 | I | 0,00 | | EC | 0,00 | |
| | | | CS | 0,00 | TP | 0,00 | FPV | 0,00 | | TR | 0,00 | |

CONTO DEL BILANCIO - GESTIONE DELLE SPESE
RIPARTIZIONE PER MISSIONI e PROGRAMMI DELLA POLITICA REGIONALE UNITARIA
(solo per le Regioni)

| MISSIONE, PROGRAMMA, TITOLO (*) | DENOMINAZIONE | RESIDUI PASSIVI AL 1/1/2018 (RS) | | PAGAMENTI IN C/RESIDUI (PR) | | RIACCERTAMENTO RESIDUI (R) ⁽¹⁾ | | ECONOMIE DI COMPETENZA (ECP= CP- I -FPV) | RESIDUI PASSIVI DA ESERCIZI PRECEDENTI (EP=RS-PR+R) | | |
|---------------------------------|---|---|---|--------------------------------|--------------|--|--------------|--|---|------|----------|
| | | PREVISIONI DEFINITIVE DI COMPETENZA (CP) | | PAGAMENTI IN C/COMPETENZA (PC) | | IMPEGNI (I) ⁽²⁾ | | | RESIDUI PASSIVI DA ESERCIZIO DI COMPETENZA (EC= I - PC) | | |
| | | PREVISIONI DEFINITIVE DI CASSA (CS) | | TOTALE PAGAMENTI (TP=PR+PC) | | FONDO PLURIENNALE VINCOLATO (FPV) ⁽³⁾ | | | TOTALE RESIDUI PASSIVI DA RIPORTARE (TR=EP+EC) | | |
| 0802 | Programma | 02 | Edilizia residenziale pubblica e locale e piani di edilizia economico-popolare | | | | | | | | |
| Titolo 1 | Spese correnti | RS | 0,00 | PR | 0,00 | R | 0,00 | | EP | 0,00 | |
| | | CP | 0,00 | PC | 0,00 | I | 0,00 | ECP | 0,00 | EC | 0,00 |
| | | CS | 0,00 | TP | 0,00 | FPV | 0,00 | | | TR | 0,00 |
| Titolo 2 | Spese in conto capitale | RS | 0,00 | PR | 0,00 | R | 0,00 | | EP | 0,00 | |
| | | CP | 0,00 | PC | 0,00 | I | 0,00 | ECP | 0,00 | EC | 0,00 |
| | | CS | 0,00 | TP | 0,00 | FPV | 0,00 | | | TR | 0,00 |
| Titolo 3 | Spese per incremento di attività finanziarie | RS | 0,00 | PR | 0,00 | R | 0,00 | | EP | 0,00 | |
| | | CP | 0,00 | PC | 0,00 | I | 0,00 | ECP | 0,00 | EC | 0,00 |
| | | CS | 0,00 | TP | 0,00 | FPV | 0,00 | | | TR | 0,00 |
| Totale Programma | 02 | Edilizia residenziale pubblica e locale e piani di edilizia economico-popolare | | | | | | | | | |
| | | RS | 0,00 | PR | 0,00 | R | 0,00 | | EP | 0,00 | |
| | | CP | 0,00 | PC | 0,00 | I | 0,00 | ECP | 0,00 | EC | 0,00 |
| | | CS | 0,00 | TP | 0,00 | FPV | 0,00 | | | TR | 0,00 |
| TOTALE MISSIONE 08 | Aspetto del territorio ed edilizia abitativa | RS | 0,00 | PR | 0,00 | R | 0,00 | | EP | 0,00 | |
| | | CP | 0,00 | PC | 0,00 | I | 0,00 | ECP | 0,00 | EC | 0,00 |
| | | CS | 0,00 | TP | 0,00 | FPV | 0,00 | | | TR | 0,00 |
| MISSIONE | 09 | Sviluppo sostenibile e tutela del territorio e dell'ambiente | | | | | | | | | |
| 0901 | Programma | 01 | Difesa del suolo | | | | | | | | |
| Titolo 1 | Spese correnti | RS | 0,00 | PR | 0,00 | R | 0,00 | | EP | 0,00 | |
| | | CP | 38.895,23 | PC | 9.457,88 | I | 10.132,54 | ECP | 28.762,69 | EC | 674,66 |
| | | CS | 38.895,23 | TP | 9.457,88 | FPV | 0,00 | | | TR | 674,66 |
| Titolo 2 | Spese in conto capitale | RS | 0,00 | PR | 0,00 | R | 0,00 | | EP | 0,00 | |
| | | CP | 0,00 | PC | 0,00 | I | 0,00 | ECP | 0,00 | EC | 0,00 |
| | | CS | 0,00 | TP | 0,00 | FPV | 0,00 | | | TR | 0,00 |
| Titolo 3 | Spese per incremento di attività finanziarie | RS | 0,00 | PR | 0,00 | R | 0,00 | | EP | 0,00 | |
| | | CP | 0,00 | PC | 0,00 | I | 0,00 | ECP | 0,00 | EC | 0,00 |
| | | CS | 0,00 | TP | 0,00 | FPV | 0,00 | | | TR | 0,00 |
| Totale Programma | 01 | Difesa del suolo | | | | | | | | | |
| | | RS | 0,00 | PR | 0,00 | R | 0,00 | | EP | 0,00 | |
| | | CP | 38.895,23 | PC | 9.457,88 | I | 10.132,54 | ECP | 28.762,69 | EC | 674,66 |
| | | CS | 38.895,23 | TP | 9.457,88 | FPV | 0,00 | | | TR | 674,66 |
| 0902 | Programma | 02 | Tutela, valorizzazione e recupero ambientale | | | | | | | | |
| Titolo 1 | Spese correnti | RS | 0,00 | PR | 0,00 | R | 0,00 | | EP | 0,00 | |
| | | CP | 1.144.558,59 | PC | 1.108.879,00 | I | 1.116.363,60 | ECP | 28.194,99 | EC | 7.484,60 |
| | | CS | 1.144.558,59 | TP | 1.108.879,00 | FPV | 0,00 | | | TR | 7.484,60 |
| Titolo 2 | Spese in conto capitale | RS | 0,00 | PR | 0,00 | R | 0,00 | | EP | 0,00 | |
| | | CP | 8.330,00 | PC | 5.000,00 | I | 5.000,00 | ECP | 3.330,00 | EC | 0,00 |
| | | CS | 8.330,00 | TP | 5.000,00 | FPV | 0,00 | | | TR | 0,00 |
| Titolo 3 | Spese per incremento di attività finanziarie | RS | 0,00 | PR | 0,00 | R | 0,00 | | EP | 0,00 | |
| | | CP | 0,00 | PC | 0,00 | I | 0,00 | ECP | 0,00 | EC | 0,00 |
| | | CS | 0,00 | TP | 0,00 | FPV | 0,00 | | | TR | 0,00 |
| Totale Programma | 02 | Tutela, valorizzazione e recupero ambientale | | | | | | | | | |
| | | RS | 0,00 | PR | 0,00 | R | 0,00 | | EP | 0,00 | |
| | | CP | 1.152.888,59 | PC | 1.113.879,00 | I | 1.121.363,60 | ECP | 31.524,99 | EC | 7.484,60 |
| | | CS | 1.152.888,59 | TP | 1.113.879,00 | FPV | 0,00 | | | TR | 7.484,60 |

CONTO DEL BILANCIO - GESTIONE DELLE SPESE
RIPARTIZIONE PER MISSIONI e PROGRAMMI DELLA POLITICA REGIONALE UNITARIA
(solo per le Regioni)

| MISSIONE, PROGRAMMA, TITOLO (*) | DENOMINAZIONE | RESIDUI PASSIVI AL 1/1/2018 (RS) | | PAGAMENTI IN C/RESIDUI (PR) | | RIACCERTAMENTO RESIDUI (R) ⁽²⁾ | | ECONOMIE DI COMPETENZA (ECP= CP- I -FPV) | RESIDUI PASSIVI DA ESERCIZI PRECEDENTI (EP=RS-PR+R) | | |
|---------------------------------|---|--|------------------|--------------------------------|-------------|--|-------------|--|---|-------------|--|
| | | PREVISIONI DEFINITIVE DI COMPETENZA (CP) | | PAGAMENTI IN C/COMPETENZA (PC) | | IMPEGNI (I) ⁽²⁾ | | | RESIDUI PASSIVI DA ESERCIZIO DI COMPETENZA (EC= I - PC) | | |
| | | PREVISIONI DEFINITIVE DI CASSA (CS) | | TOTALE PAGAMENTI (TP=PR+PC) | | FONDO PLURIENNALE VINCOLATO (FPV) ⁽³⁾ | | | TOTALE RESIDUI PASSIVI DA RIPORTARE (TR=EP+EC) | | |
| 0903 | Programma 03 | Rifiuti | | | | | | | | | |
| Titolo 1 | Spese correnti | RS | 0,00 | PR | 0,00 | R | 0,00 | ECP | EP | 0,00 | |
| | | CP | 0,00 | PC | 0,00 | I | 0,00 | | EC | 0,00 | |
| | | CS | 0,00 | TP | 0,00 | FPV | 0,00 | | TR | 0,00 | |
| Titolo 2 | Spese in conto capitale | RS | 0,00 | PR | 0,00 | R | 0,00 | ECP | EP | 0,00 | |
| | | CP | 0,00 | PC | 0,00 | I | 0,00 | | EC | 0,00 | |
| | | CS | 0,00 | TP | 0,00 | FPV | 0,00 | | TR | 0,00 | |
| Titolo 3 | Spese per incremento di attività finanziarie | RS | 0,00 | PR | 0,00 | R | 0,00 | ECP | EP | 0,00 | |
| | | CP | 0,00 | PC | 0,00 | I | 0,00 | | EC | 0,00 | |
| | | CS | 0,00 | TP | 0,00 | FPV | 0,00 | | TR | 0,00 | |
| Totale Programma | 03 Rifiuti | RS | 0,00 | PR | 0,00 | R | 0,00 | ECP | EP | 0,00 | |
| | | CP | 0,00 | PC | 0,00 | I | 0,00 | | EC | 0,00 | |
| | | CS | 0,00 | TP | 0,00 | FPV | 0,00 | | TR | 0,00 | |
| 0904 | Programma 04 | Servizio idrico integrato | | | | | | | | | |
| Titolo 1 | Spese correnti | RS | 0,00 | PR | 0,00 | R | 0,00 | ECP | EP | 0,00 | |
| | | CP | 0,00 | PC | 0,00 | I | 0,00 | | EC | 0,00 | |
| | | CS | 0,00 | TP | 0,00 | FPV | 0,00 | | TR | 0,00 | |
| Titolo 2 | Spese in conto capitale | RS | 0,00 | PR | 0,00 | R | 0,00 | ECP | EP | 0,00 | |
| | | CP | 0,00 | PC | 0,00 | I | 0,00 | | EC | 0,00 | |
| | | CS | 0,00 | TP | 0,00 | FPV | 0,00 | | TR | 0,00 | |
| Titolo 3 | Spese per incremento di attività finanziarie | RS | 0,00 | PR | 0,00 | R | 0,00 | ECP | EP | 0,00 | |
| | | CP | 0,00 | PC | 0,00 | I | 0,00 | | EC | 0,00 | |
| | | CS | 0,00 | TP | 0,00 | FPV | 0,00 | | TR | 0,00 | |
| Totale Programma | 04 Servizio idrico integrato | RS | 0,00 | PR | 0,00 | R | 0,00 | ECP | EP | 0,00 | |
| | | CP | 0,00 | PC | 0,00 | I | 0,00 | | EC | 0,00 | |
| | | CS | 0,00 | TP | 0,00 | FPV | 0,00 | | TR | 0,00 | |
| 0905 | Programma 05 | Aree protette, parchi naturali, protezione naturalistica e forestazione | | | | | | | | | |
| Titolo 1 | Spese correnti | RS | 0,00 | PR | 0,00 | R | 0,00 | ECP | EP | 0,00 | |
| | | CP | 29.702,70 | PC | 0,00 | I | 0,00 | | EC | 0,00 | |
| | | CS | 29.702,70 | TP | 0,00 | FPV | 0,00 | | TR | 0,00 | |
| Titolo 2 | Spese in conto capitale | RS | 0,00 | PR | 0,00 | R | 0,00 | ECP | EP | 0,00 | |
| | | CP | 0,00 | PC | 0,00 | I | 0,00 | | EC | 0,00 | |
| | | CS | 0,00 | TP | 0,00 | FPV | 0,00 | | TR | 0,00 | |
| Titolo 3 | Spese per incremento di attività finanziarie | RS | 0,00 | PR | 0,00 | R | 0,00 | ECP | EP | 0,00 | |
| | | CP | 0,00 | PC | 0,00 | I | 0,00 | | EC | 0,00 | |
| | | CS | 0,00 | TP | 0,00 | FPV | 0,00 | | TR | 0,00 | |
| Totale Programma | 05 Aree protette, parchi naturali, protezione naturalistica e forestazione | RS | 0,00 | PR | 0,00 | R | 0,00 | ECP | EP | 0,00 | |
| | | CP | 29.702,70 | PC | 0,00 | I | 0,00 | | EC | 0,00 | |
| | | CS | 29.702,70 | TP | 0,00 | FPV | 0,00 | | TR | 0,00 | |
| 0906 | Programma 06 | Tutela e valorizzazione delle risorse idriche | | | | | | | | | |
| Titolo 1 | Spese correnti | RS | 0,00 | PR | 0,00 | R | 0,00 | ECP | EP | 0,00 | |
| | | CP | 0,00 | PC | 0,00 | I | 0,00 | | EC | 0,00 | |
| | | CS | 0,00 | TP | 0,00 | FPV | 0,00 | | TR | 0,00 | |
| Titolo 2 | Spese in conto capitale | RS | 0,00 | PR | 0,00 | R | 0,00 | ECP | EP | 0,00 | |
| | | CP | 0,00 | PC | 0,00 | I | 0,00 | | EC | 0,00 | |
| | | CS | 0,00 | TP | 0,00 | FPV | 0,00 | | TR | 0,00 | |
| Titolo 3 | Spese per incremento di attività finanziarie | RS | 0,00 | PR | 0,00 | R | 0,00 | ECP | EP | 0,00 | |
| | | CP | 0,00 | PC | 0,00 | I | 0,00 | | EC | 0,00 | |
| | | CS | 0,00 | TP | 0,00 | FPV | 0,00 | | TR | 0,00 | |
| Totale Programma | 06 Tutela e valorizzazione delle risorse idriche | RS | 0,00 | PR | 0,00 | R | 0,00 | ECP | EP | 0,00 | |
| | | CP | 0,00 | PC | 0,00 | I | 0,00 | | EC | 0,00 | |
| | | CS | 0,00 | TP | 0,00 | FPV | 0,00 | | TR | 0,00 | |

CONTO DEL BILANCIO - GESTIONE DELLE SPESE
RIPARTIZIONE PER MISSIONI e PROGRAMMI DELLA POLITICA REGIONALE UNITARIA
(solo per le Regioni)

| MISSIONE, PROGRAMMA, TITOLO (*) | DENOMINAZIONE | RESIDUI PASSIVI AL 1/1/2018 (RS) | | | PAGAMENTI IN C/RESIDUI (PR) | | | RIACCERTAMENTO RESIDUI (R) ⁽¹⁾ | | | RESIDUI PASSIVI DA ESERCIZI PRECEDENTI (EP=RS-PR+R) | | | | | | | | | | | | | | | | |
|---------------------------------|---|---|------|----|--------------------------------|---|------|--|-----------|----|---|----|--------------|---|--------------|---|--------------|----|----------|----|--------------|----|--------------|-----|------|----|----------|
| | | PREVISIONI DEFINITIVE DI COMPETENZA (CP) | | | PAGAMENTI IN C/COMPETENZA (PC) | | | IMPEGNI (I) ⁽²⁾ | | | ECONOMIE DI COMPETENZA (ECP= CP- I -FPV) | | | RESIDUI PASSIVI DA ESERCIZIO DI COMPETENZA (EC= I - PC) | | | | | | | | | | | | | |
| | | PREVISIONI DEFINITIVE DI CASSA (CS) | | | TOTALE PAGAMENTI (TP=PR+PC) | | | FONDO PLURIENNALE VINCOLATO (FPV) ⁽³⁾ | | | TOTALE RESIDUI PASSIVI DA RIPORTARE (TR=EP+EC) | | | | | | | | | | | | | | | | |
| 0907 | Programma 07 | Sviluppo sostenibile territorio montano piccoli Comuni | | | | | | | | | | | | | | | | | | | | | | | | | |
| Titolo 1 | Spese correnti | RS | 0,00 | PR | 0,00 | R | 0,00 | ECP | 0,00 | EP | 0,00 | CP | 0,00 | PC | 0,00 | I | 0,00 | EC | 0,00 | CS | 0,00 | TP | 0,00 | FPV | 0,00 | TR | 0,00 |
| Titolo 2 | Spese in conto capitale | RS | 0,00 | PR | 0,00 | R | 0,00 | ECP | 0,00 | EP | 0,00 | CP | 0,00 | PC | 0,00 | I | 0,00 | EC | 0,00 | CS | 0,00 | TP | 0,00 | FPV | 0,00 | TR | 0,00 |
| Titolo 3 | Spese per incremento di attività finanziarie | RS | 0,00 | PR | 0,00 | R | 0,00 | ECP | 0,00 | EP | 0,00 | CP | 0,00 | PC | 0,00 | I | 0,00 | EC | 0,00 | CS | 0,00 | TP | 0,00 | FPV | 0,00 | TR | 0,00 |
| Totale Programma | 07 Sviluppo sostenibile territorio montano piccoli Comuni | RS | 0,00 | PR | 0,00 | R | 0,00 | ECP | 0,00 | EP | 0,00 | CP | 0,00 | PC | 0,00 | I | 0,00 | EC | 0,00 | CS | 0,00 | TP | 0,00 | FPV | 0,00 | TR | 0,00 |
| 0908 | Programma 08 | Qualità dell'aria e riduzione dell'inquinamento | | | | | | | | | | | | | | | | | | | | | | | | | |
| Titolo 1 | Spese correnti | RS | 0,00 | PR | 0,00 | R | 0,00 | ECP | 0,00 | EP | 0,00 | CP | 0,00 | PC | 0,00 | I | 0,00 | EC | 0,00 | CS | 0,00 | TP | 0,00 | FPV | 0,00 | TR | 0,00 |
| Titolo 2 | Spese in conto capitale | RS | 0,00 | PR | 0,00 | R | 0,00 | ECP | 0,00 | EP | 0,00 | CP | 0,00 | PC | 0,00 | I | 0,00 | EC | 0,00 | CS | 0,00 | TP | 0,00 | FPV | 0,00 | TR | 0,00 |
| Titolo 3 | Spese per incremento di attività finanziarie | RS | 0,00 | PR | 0,00 | R | 0,00 | ECP | 0,00 | EP | 0,00 | CP | 0,00 | PC | 0,00 | I | 0,00 | EC | 0,00 | CS | 0,00 | TP | 0,00 | FPV | 0,00 | TR | 0,00 |
| Totale Programma | 08 Qualità dell'aria e riduzione dell'inquinamento | RS | 0,00 | PR | 0,00 | R | 0,00 | ECP | 0,00 | EP | 0,00 | CP | 0,00 | PC | 0,00 | I | 0,00 | EC | 0,00 | CS | 0,00 | TP | 0,00 | FPV | 0,00 | TR | 0,00 |
| TOTALE MISSIONE 09 | Sviluppo sostenibile e tutela del territorio e dell'ambiente | RS | 0,00 | PR | 0,00 | R | 0,00 | ECP | 89.990,38 | EP | 0,00 | CP | 1.221.486,52 | PC | 1.123.336,88 | I | 1.131.496,14 | EC | 8.159,26 | CS | 1.221.486,52 | TP | 1.123.336,88 | FPV | 0,00 | TR | 8.159,26 |
| MISSIONE 10 | Trasporti e diritto alla mobilità | | | | | | | | | | | | | | | | | | | | | | | | | | |
| 1001 | Programma 01 | Trasporto ferroviario | | | | | | | | | | | | | | | | | | | | | | | | | |
| Titolo 1 | Spese correnti | RS | 0,00 | PR | 0,00 | R | 0,00 | ECP | 0,00 | EP | 0,00 | CP | 0,00 | PC | 0,00 | I | 0,00 | EC | 0,00 | CS | 0,00 | TP | 0,00 | FPV | 0,00 | TR | 0,00 |
| Titolo 2 | Spese in conto capitale | RS | 0,00 | PR | 0,00 | R | 0,00 | ECP | 0,00 | EP | 0,00 | CP | 0,00 | PC | 0,00 | I | 0,00 | EC | 0,00 | CS | 0,00 | TP | 0,00 | FPV | 0,00 | TR | 0,00 |
| Titolo 3 | Spese per incremento di attività finanziarie | RS | 0,00 | PR | 0,00 | R | 0,00 | ECP | 0,00 | EP | 0,00 | CP | 0,00 | PC | 0,00 | I | 0,00 | EC | 0,00 | CS | 0,00 | TP | 0,00 | FPV | 0,00 | TR | 0,00 |
| Totale Programma | 01 Trasporto ferroviario | RS | 0,00 | PR | 0,00 | R | 0,00 | ECP | 0,00 | EP | 0,00 | CP | 0,00 | PC | 0,00 | I | 0,00 | EC | 0,00 | CS | 0,00 | TP | 0,00 | FPV | 0,00 | TR | 0,00 |

CONTO DEL BILANCIO - GESTIONE DELLE SPESE
RIPARTIZIONE PER MISSIONI e PROGRAMMI DELLA POLITICA REGIONALE UNITARIA
(solo per le Regioni)

| MISSIONE, PROGRAMMA, TITOLO (*) | DENOMINAZIONE | RESIDUI PASSIVI AL 1/1/2018 (RS) | | PAGAMENTI IN C/RESIDUI (PR) | | RIACCERTAMENTO RESIDUI (R) ⁽²⁾ | | RESIDUI PASSIVI DA ESERCIZI PRECEDENTI (EP=RS-PR+R) | | | |
|---------------------------------|---|--|----------------------|--------------------------------|-----------------------|--|---------------|---|----------------|---|----------------|
| | | PREVISIONI DEFINITIVE DI COMPETENZA (CP) | | PAGAMENTI IN C/COMPETENZA (PC) | | IMPEGNI (I) ⁽²⁾ | | ECONOMIE DI COMPETENZA (ECP= CP- I -FPV) | | RESIDUI PASSIVI DA ESERCIZIO DI COMPETENZA (EC= I - PC) | |
| | | PREVISIONI DEFINITIVE DI CASSA (CS) | | TOTALE PAGAMENTI (TP=PR+PC) | | FONDO PLURIENNALE VINCOLATO (FPV) ⁽³⁾ | | | | TOTALE RESIDUI PASSIVI DA RIPORTARE (TR=EP+EC) | |
| 1002 | Programma 02 | Trasporto pubblico locale | | | | | | | | | |
| Titolo 1 | Spese correnti | RS | 0,00 | PR | 0,00 | R | 0,00 | ECP | 0,00 | EP | 0,00 |
| | | CP | 0,00 | PC | 0,00 | I | 0,00 | | | EC | 0,00 |
| | | CS | 0,00 | TP | 0,00 | FPV | 0,00 | | | TR | 0,00 |
| Titolo 2 | Spese in conto capitale | RS | 0,00 | PR | 0,00 | R | 0,00 | ECP | 0,00 | EP | 0,00 |
| | | CP | 0,00 | PC | 0,00 | I | 0,00 | | | EC | 0,00 |
| | | CS | 0,00 | TP | 0,00 | FPV | 0,00 | | | TR | 0,00 |
| Titolo 3 | Spese per incremento di attività finanziarie | RS | 0,00 | PR | 0,00 | R | 0,00 | ECP | 0,00 | EP | 0,00 |
| | | CP | 0,00 | PC | 0,00 | I | 0,00 | | | EC | 0,00 |
| | | CS | 0,00 | TP | 0,00 | FPV | 0,00 | | | TR | 0,00 |
| Totale Programma | 02 | Trasporto pubblico locale | RS 0,00 | PR 0,00 | PC 0,00 | R 0,00 | I 0,00 | ECP 0,00 | EP 0,00 | EC 0,00 | TR 0,00 |
| | | | CS 0,00 | TP 0,00 | FPV 0,00 | | | | | | |
| 1003 | Programma 03 | Trasporto per vie d'acqua | | | | | | | | | |
| Titolo 1 | Spese correnti | RS | 0,00 | PR | 0,00 | R | 0,00 | ECP | 0,00 | EP | 0,00 |
| | | CP | 0,00 | PC | 0,00 | I | 0,00 | | | EC | 0,00 |
| | | CS | 0,00 | TP | 0,00 | FPV | 0,00 | | | TR | 0,00 |
| Titolo 2 | Spese in conto capitale | RS | 0,00 | PR | 0,00 | R | 0,00 | ECP | 0,00 | EP | 0,00 |
| | | CP | 0,00 | PC | 0,00 | I | 0,00 | | | EC | 0,00 |
| | | CS | 0,00 | TP | 0,00 | FPV | 0,00 | | | TR | 0,00 |
| Titolo 3 | Spese per incremento di attività finanziarie | RS | 0,00 | PR | 0,00 | R | 0,00 | ECP | 0,00 | EP | 0,00 |
| | | CP | 0,00 | PC | 0,00 | I | 0,00 | | | EC | 0,00 |
| | | CS | 0,00 | TP | 0,00 | FPV | 0,00 | | | TR | 0,00 |
| Totale Programma | 03 | Trasporto per vie d'acqua | RS 0,00 | PR 0,00 | PC 0,00 | R 0,00 | I 0,00 | ECP 0,00 | EP 0,00 | EC 0,00 | TR 0,00 |
| | | | CS 0,00 | TP 0,00 | FPV 0,00 | | | | | | |
| 1004 | Programma 04 | Altre modalità di trasporto | | | | | | | | | |
| Titolo 1 | Spese correnti | RS | 0,00 | PR | 0,00 | R | 0,00 | ECP | 0,00 | EP | 0,00 |
| | | CP | 0,00 | PC | 0,00 | I | 0,00 | | | EC | 0,00 |
| | | CS | 0,00 | TP | 0,00 | FPV | 0,00 | | | TR | 0,00 |
| Titolo 2 | Spese in conto capitale | RS | 0,00 | PR | 0,00 | R | 0,00 | ECP | 0,00 | EP | 0,00 |
| | | CP | 0,00 | PC | 0,00 | I | 0,00 | | | EC | 0,00 |
| | | CS | 0,00 | TP | 0,00 | FPV | 0,00 | | | TR | 0,00 |
| Titolo 3 | Spese per incremento di attività finanziarie | RS | 0,00 | PR | 0,00 | R | 0,00 | ECP | 0,00 | EP | 0,00 |
| | | CP | 0,00 | PC | 0,00 | I | 0,00 | | | EC | 0,00 |
| | | CS | 0,00 | TP | 0,00 | FPV | 0,00 | | | TR | 0,00 |
| Totale Programma | 04 | Altre modalità di trasporto | RS 0,00 | PR 0,00 | PC 0,00 | R 0,00 | I 0,00 | ECP 0,00 | EP 0,00 | EC 0,00 | TR 0,00 |
| | | | CS 0,00 | TP 0,00 | FPV 0,00 | | | | | | |
| 1005 | Programma 05 | Viabilità e infrastrutture stradali | | | | | | | | | |
| Titolo 1 | Spese correnti | RS | 0,00 | PR | 0,00 | R | 0,00 | ECP | 0,00 | EP | 0,00 |
| | | CP | 0,00 | PC | 0,00 | I | 0,00 | | | EC | 0,00 |
| | | CS | 0,00 | TP | 0,00 | FPV | 0,00 | | | TR | 0,00 |
| Titolo 2 | Spese in conto capitale | RS | 0,00 | PR | 0,00 | R | 0,00 | ECP | 0,00 | EP | 0,00 |
| | | CP | 405.672,01 | PC | 0,00 | I | 0,00 | | | EC | 0,00 |
| | | CS | 405.672,01 | TP | 0,00 | FPV | 405.672,01 | | | TR | 0,00 |
| Titolo 3 | Spese per incremento di attività finanziarie | RS | 0,00 | PR | 0,00 | R | 0,00 | ECP | 0,00 | EP | 0,00 |
| | | CP | 0,00 | PC | 0,00 | I | 0,00 | | | EC | 0,00 |
| | | CS | 0,00 | TP | 0,00 | FPV | 0,00 | | | TR | 0,00 |
| Totale Programma | 05 | Viabilità e infrastrutture stradali | RS 0,00 | PR 0,00 | PC 0,00 | R 0,00 | I 0,00 | ECP 0,00 | EP 0,00 | EC 0,00 | TR 0,00 |
| | | | CS 405.672,01 | TP 0,00 | FPV 405.672,01 | | | | | | |
| TOTALE MISSIONE 10 | Trasporti e diritto alla mobilità | RS | 0,00 | PR | 0,00 | R | 0,00 | ECP | 0,00 | EP | 0,00 |
| | | CP | 405.672,01 | PC | 0,00 | I | 0,00 | | | EC | 0,00 |
| | | CS | 405.672,01 | TP | 0,00 | FPV | 405.672,01 | | | TR | 0,00 |

CONTO DEL BILANCIO - GESTIONE DELLE SPESE
RIPARTIZIONE PER MISSIONI e PROGRAMMI DELLA POLITICA REGIONALE UNITARIA
(solo per le Regioni)

| MISSIONE, PROGRAMMA, TITOLO (*) | DENOMINAZIONE | RESIDUI PASSIVI AL 1/1/2018 (RS) | | PAGAMENTI IN C/RESIDUI (PR) | | RIACCERTAMENTO RESIDUI (R) ⁽¹⁾ | | ECONOMIE DI COMPETENZA (ECP= CP- I -FPV) | RESIDUI PASSIVI DA ESERCIZI PRECEDENTI (EP=RS-PR+R) | | | | |
|--|---|--|----------------------|--------------------------------|---------------------|--|---------------------|--|---|--------------|---------------------|----|---------------------|
| | | PREVISIONI DEFINITIVE DI COMPETENZA (CP) | | PAGAMENTI IN C/COMPETENZA (PC) | | IMPEGNI (I) ⁽²⁾ | | | RESIDUI PASSIVI DA ESERCIZIO DI COMPETENZA (EC= I - PC) | | | | |
| | | PREVISIONI DEFINITIVE DI CASSA (CS) | | TOTALE PAGAMENTI (TP=PR+PC) | | FONDO PLURIENNALE VINCOLATO (FPV) ⁽³⁾ | | | TOTALE RESIDUI PASSIVI DA RIPORTARE (TR=EP+EC) | | | | |
| MISSIONE 11 Soccorso civile | | | | | | | | | | | | | |
| 1101 | Programma 01 | Sistema di protezione civile | | | | | | | | | | | |
| Titolo 1 | Spese correnti | RS | 0,00 | PR | 0,00 | R | 0,00 | | EP | 0,00 | | | |
| | | CP | 0,00 | PC | 0,00 | I | 0,00 | ECP | 0,00 | EC | 0,00 | | |
| | | CS | 0,00 | TP | 0,00 | FPV | 0,00 | | | TR | 0,00 | | |
| Titolo 2 | Spese in conto capitale | RS | 0,00 | PR | 0,00 | R | 0,00 | | EP | 0,00 | | | |
| | | CP | 0,00 | PC | 0,00 | I | 0,00 | ECP | 0,00 | EC | 0,00 | | |
| | | CS | 0,00 | TP | 0,00 | FPV | 0,00 | | | TR | 0,00 | | |
| Titolo 3 | Spese per incremento di attività finanziarie | RS | 0,00 | PR | 0,00 | R | 0,00 | | EP | 0,00 | | | |
| | | CP | 0,00 | PC | 0,00 | I | 0,00 | ECP | 0,00 | EC | 0,00 | | |
| | | CS | 0,00 | TP | 0,00 | FPV | 0,00 | | | TR | 0,00 | | |
| Totale Programma | 01 | Sistema di protezione civile | | RS | 0,00 | PR | 0,00 | R | 0,00 | ECP | 0,00 | EP | 0,00 |
| | | CP | 0,00 | PC | 0,00 | I | 0,00 | | | EC | 0,00 | | 0,00 |
| | | CS | 0,00 | TP | 0,00 | FPV | 0,00 | | | TR | 0,00 | | 0,00 |
| 1102 | Programma 02 | Interventi a seguito di calamità naturali | | | | | | | | | | | |
| Titolo 1 | Spese correnti | RS | 0,00 | PR | 0,00 | R | 0,00 | | EP | 0,00 | | | |
| | | CP | 0,00 | PC | 0,00 | I | 0,00 | ECP | 0,00 | EC | 0,00 | | |
| | | CS | 0,00 | TP | 0,00 | FPV | 0,00 | | | TR | 0,00 | | |
| Titolo 2 | Spese in conto capitale | RS | 0,00 | PR | 0,00 | R | 0,00 | | EP | 0,00 | | | |
| | | CP | 0,00 | PC | 0,00 | I | 0,00 | ECP | 0,00 | EC | 0,00 | | |
| | | CS | 0,00 | TP | 0,00 | FPV | 0,00 | | | TR | 0,00 | | |
| Titolo 3 | Spese per incremento di attività finanziarie | RS | 0,00 | PR | 0,00 | R | 0,00 | | EP | 0,00 | | | |
| | | CP | 0,00 | PC | 0,00 | I | 0,00 | ECP | 0,00 | EC | 0,00 | | |
| | | CS | 0,00 | TP | 0,00 | FPV | 0,00 | | | TR | 0,00 | | |
| Totale Programma | 02 | Interventi a seguito di calamità naturali | | RS | 0,00 | PR | 0,00 | R | 0,00 | ECP | 0,00 | EP | 0,00 |
| | | CP | 0,00 | PC | 0,00 | I | 0,00 | | | EC | 0,00 | | 0,00 |
| | | CS | 0,00 | TP | 0,00 | FPV | 0,00 | | | TR | 0,00 | | 0,00 |
| TOTALE MISSIONE 11 | | Soccorso civile | | RS | 0,00 | PR | 0,00 | R | 0,00 | ECP | 0,00 | EP | 0,00 |
| | | CP | 0,00 | PC | 0,00 | I | 0,00 | | | EC | 0,00 | | 0,00 |
| | | CS | 0,00 | TP | 0,00 | FPV | 0,00 | | | TR | 0,00 | | 0,00 |
| MISSIONE 12 Diritti sociali, politiche sociali e famiglia | | | | | | | | | | | | | |
| 1201 | Programma 01 | Interventi per l'infanzia e i minori e per asili nido | | | | | | | | | | | |
| Titolo 1 | Spese correnti | RS | 4.629.081,75 | PR | 1.710.869,90 | R | -1.204.551,59 | | EP | 1.713.660,26 | | | |
| | | CP | 6.806.127,75 | PC | 6.571.055,08 | I | 6.571.055,08 | ECP | 235.072,67 | EC | 0,00 | | |
| | | CS | 10.230.657,91 | TP | 8.281.924,98 | FPV | 0,00 | | | TR | 1.713.660,26 | | |
| Titolo 2 | Spese in conto capitale | RS | 0,00 | PR | 0,00 | R | 0,00 | | EP | 0,00 | | | |
| | | CP | 80.559,60 | PC | 0,00 | I | 0,00 | ECP | 80.559,60 | EC | 0,00 | | |
| | | CS | 80.559,60 | TP | 0,00 | FPV | 0,00 | | | TR | 0,00 | | |
| Titolo 3 | Spese per incremento di attività finanziarie | RS | 0,00 | PR | 0,00 | R | 0,00 | | EP | 0,00 | | | |
| | | CP | 0,00 | PC | 0,00 | I | 0,00 | ECP | 0,00 | EC | 0,00 | | |
| | | CS | 0,00 | TP | 0,00 | FPV | 0,00 | | | TR | 0,00 | | |
| Totale Programma | 01 | Interventi per l'infanzia e i minori e per asili nido | | RS | 4.629.081,75 | PR | 1.710.869,90 | R | -1.204.551,59 | ECP | 315.632,27 | EP | 1.713.660,26 |
| | | CP | 6.886.687,35 | PC | 6.571.055,08 | I | 6.571.055,08 | | | EC | 0,00 | | 0,00 |
| | | CS | 10.311.217,51 | TP | 8.281.924,98 | FPV | 0,00 | | | TR | 1.713.660,26 | | 1.713.660,26 |

CONTO DEL BILANCIO - GESTIONE DELLE SPESE
RIPARTIZIONE PER MISSIONI e PROGRAMMI DELLA POLITICA REGIONALE UNITARIA
(solo per le Regioni)

| MISSIONE, PROGRAMMA, TITOLO (*) | DENOMINAZIONE | RESIDUI PASSIVI AL 1/1/2018 (RS) | | | PAGAMENTI IN C/RESIDUI (PR) | | | RIACCERTAMENTO RESIDUI (R) ⁽¹⁾ | | | RESIDUI PASSIVI DA ESERCIZI PRECEDENTI (EP=RS-PR+R) | | | |
|---------------------------------|---|--|---------------|----|--------------------------------|-----|--------------|--|---------------|----|---|--|---|--|
| | | PREVISIONI DEFINITIVE DI COMPETENZA (CP) | | | PAGAMENTI IN C/COMPETENZA (PC) | | | IMPEGNI (I) ⁽²⁾ | | | ECONOMIE DI COMPETENZA (ECP= CP- I -FPV) | | RESIDUI PASSIVI DA ESERCIZIO DI COMPETENZA (EC= I - PC) | |
| | | PREVISIONI DEFINITIVE DI CASSA (CS) | | | TOTALE PAGAMENTI (TP=PR+PC) | | | FONDO PLURIENNALE VINCOLATO (FPV) ⁽³⁾ | | | | | TOTALE RESIDUI PASSIVI DA RIPORTARE (TR=EP+EC) | |
| 1202 | Programma 02 | Interventi per la disabilità | | | | | | | | | | | | |
| Titolo 1 | Spese correnti | RS | 696.000,00 | PR | 0,00 | R | -696.000,00 | | | EP | 0,00 | | | |
| | | CP | 1.569.688,66 | PC | 59.678,00 | I | 59.678,00 | ECP | 1.410.299,00 | EC | 0,00 | | | |
| | | CS | 1.569.688,66 | TP | 59.678,00 | FPV | 99.711,66 | | | TR | 0,00 | | | |
| Titolo 2 | Spese in conto capitale | RS | 0,00 | PR | 0,00 | R | 0,00 | | | EP | 0,00 | | | |
| | | CP | 0,00 | PC | 0,00 | I | 0,00 | ECP | 0,00 | EC | 0,00 | | | |
| | | CS | 0,00 | TP | 0,00 | FPV | 0,00 | | | TR | 0,00 | | | |
| Titolo 3 | Spese per incremento di attività finanziarie | RS | 0,00 | PR | 0,00 | R | 0,00 | | | EP | 0,00 | | | |
| | | CP | 0,00 | PC | 0,00 | I | 0,00 | ECP | 0,00 | EC | 0,00 | | | |
| | | CS | 0,00 | TP | 0,00 | FPV | 0,00 | | | TR | 0,00 | | | |
| Totale Programma | 02 | Interventi per la disabilità | | | | | | | | | | | | |
| | | RS | 696.000,00 | PR | 0,00 | R | -696.000,00 | | | EP | 0,00 | | | |
| | | CP | 1.569.688,66 | PC | 59.678,00 | I | 59.678,00 | ECP | 1.410.299,00 | EC | 0,00 | | | |
| | | CS | 1.569.688,66 | TP | 59.678,00 | FPV | 99.711,66 | | | TR | 0,00 | | | |
| 1203 | Programma 03 | Interventi per gli anziani | | | | | | | | | | | | |
| Titolo 1 | Spese correnti | RS | 0,00 | PR | 0,00 | R | 0,00 | | | EP | 0,00 | | | |
| | | CP | 0,00 | PC | 0,00 | I | 0,00 | ECP | 0,00 | EC | 0,00 | | | |
| | | CS | 0,00 | TP | 0,00 | FPV | 0,00 | | | TR | 0,00 | | | |
| Titolo 2 | Spese in conto capitale | RS | 0,00 | PR | 0,00 | R | 0,00 | | | EP | 0,00 | | | |
| | | CP | 2.985.756,96 | PC | 350.940,77 | I | 350.940,77 | ECP | 1.239.598,28 | EC | 0,00 | | | |
| | | CS | 2.985.756,96 | TP | 350.940,77 | FPV | 1.395.217,91 | | | TR | 0,00 | | | |
| Titolo 3 | Spese per incremento di attività finanziarie | RS | 0,00 | PR | 0,00 | R | 0,00 | | | EP | 0,00 | | | |
| | | CP | 0,00 | PC | 0,00 | I | 0,00 | ECP | 0,00 | EC | 0,00 | | | |
| | | CS | 0,00 | TP | 0,00 | FPV | 0,00 | | | TR | 0,00 | | | |
| Totale Programma | 03 | Interventi per gli anziani | | | | | | | | | | | | |
| | | RS | 0,00 | PR | 0,00 | R | 0,00 | | | EP | 0,00 | | | |
| | | CP | 2.985.756,96 | PC | 350.940,77 | I | 350.940,77 | ECP | 1.239.598,28 | EC | 0,00 | | | |
| | | CS | 2.985.756,96 | TP | 350.940,77 | FPV | 1.395.217,91 | | | TR | 0,00 | | | |
| 1204 | Programma 04 | Interventi per soggetti a rischio di esclusione sociale | | | | | | | | | | | | |
| Titolo 1 | Spese correnti | RS | 11.435.096,92 | PR | 8.686.010,18 | R | -477.813,95 | | | EP | 2.271.272,79 | | | |
| | | CP | 31.643.629,11 | PC | 354.419,55 | I | 354.419,55 | ECP | 29.292.764,48 | EC | 0,00 | | | |
| | | CS | 42.600.912,08 | TP | 9.040.429,73 | FPV | 1.996.445,08 | | | TR | 2.271.272,79 | | | |
| Titolo 2 | Spese in conto capitale | RS | 0,00 | PR | 0,00 | R | 0,00 | | | EP | 0,00 | | | |
| | | CP | 0,00 | PC | 0,00 | I | 0,00 | ECP | 0,00 | EC | 0,00 | | | |
| | | CS | 0,00 | TP | 0,00 | FPV | 0,00 | | | TR | 0,00 | | | |
| Titolo 3 | Spese per incremento di attività finanziarie | RS | 0,00 | PR | 0,00 | R | 0,00 | | | EP | 0,00 | | | |
| | | CP | 0,00 | PC | 0,00 | I | 0,00 | ECP | 0,00 | EC | 0,00 | | | |
| | | CS | 0,00 | TP | 0,00 | FPV | 0,00 | | | TR | 0,00 | | | |
| Totale Programma | 04 | Interventi per soggetti a rischio di esclusione sociale | | | | | | | | | | | | |
| | | RS | 11.435.096,92 | PR | 8.686.010,18 | R | -477.813,95 | | | EP | 2.271.272,79 | | | |
| | | CP | 31.643.629,11 | PC | 354.419,55 | I | 354.419,55 | ECP | 29.292.764,48 | EC | 0,00 | | | |
| | | CS | 42.600.912,08 | TP | 9.040.429,73 | FPV | 1.996.445,08 | | | TR | 2.271.272,79 | | | |
| 1205 | Programma 05 | Interventi per le famiglie | | | | | | | | | | | | |
| Titolo 1 | Spese correnti | RS | 0,00 | PR | 0,00 | R | 0,00 | | | EP | 0,00 | | | |
| | | CP | 0,00 | PC | 0,00 | I | 0,00 | ECP | 0,00 | EC | 0,00 | | | |
| | | CS | 0,00 | TP | 0,00 | FPV | 0,00 | | | TR | 0,00 | | | |
| Titolo 2 | Spese in conto capitale | RS | 0,00 | PR | 0,00 | R | 0,00 | | | EP | 0,00 | | | |
| | | CP | 0,00 | PC | 0,00 | I | 0,00 | ECP | 0,00 | EC | 0,00 | | | |
| | | CS | 0,00 | TP | 0,00 | FPV | 0,00 | | | TR | 0,00 | | | |
| Titolo 3 | Spese per incremento di attività finanziarie | RS | 0,00 | PR | 0,00 | R | 0,00 | | | EP | 0,00 | | | |
| | | CP | 0,00 | PC | 0,00 | I | 0,00 | ECP | 0,00 | EC | 0,00 | | | |
| | | CS | 0,00 | TP | 0,00 | FPV | 0,00 | | | TR | 0,00 | | | |
| Totale Programma | 05 | Interventi per le famiglie | | | | | | | | | | | | |
| | | RS | 0,00 | PR | 0,00 | R | 0,00 | | | EP | 0,00 | | | |
| | | CP | 0,00 | PC | 0,00 | I | 0,00 | ECP | 0,00 | EC | 0,00 | | | |
| | | CS | 0,00 | TP | 0,00 | FPV | 0,00 | | | TR | 0,00 | | | |

CONTO DEL BILANCIO - GESTIONE DELLE SPESE
RIPARTIZIONE PER MISSIONI e PROGRAMMI DELLA POLITICA REGIONALE UNITARIA
(solo per le Regioni)

| MISSIONE, PROGRAMMA, TITOLO (*) | DENOMINAZIONE | RESIDUI PASSIVI AL 1/1/2018 (RS) | | PAGAMENTI IN C/RESIDUI (PR) | | RIACCERTAMENTO RESIDUI (R) ⁽²⁾ | | ECONOMIE DI COMPETENZA (ECP= CP- I -FPV) | RESIDUI PASSIVI DA ESERCIZI PRECEDENTI (EP=RS-PR+R) | | |
|---------------------------------|--|---|-------------------------|--------------------------------|------------------------|--|-----------------------|--|---|----------------------|----------------------|
| | | PREVISIONI DEFINITIVE DI COMPETENZA (CP) | | PAGAMENTI IN C/COMPETENZA (PC) | | IMPEGNI (I) ⁽²⁾ | | | RESIDUI PASSIVI DA ESERCIZIO DI COMPETENZA (EC= I - PC) | | |
| | | PREVISIONI DEFINITIVE DI CASSA (CS) | | TOTALE PAGAMENTI (TP=PR+PC) | | FONDO PLURIENNALE VINCOLATO (FPV) ⁽³⁾ | | | TOTALE RESIDUI PASSIVI DA RIPORTARE (TR=EP+EC) | | |
| 1206 | Programma 06 | Interventi per il diritto alla casa | | | | | | | | | |
| Titolo 1 | Spese correnti | RS | 0,00 | PR | 0,00 | R | 0,00 | ECP | 0,00 | EP | 0,00 |
| | | CP | 0,00 | PC | 0,00 | I | 0,00 | | | EC | 0,00 |
| | | CS | 0,00 | TP | 0,00 | FPV | 0,00 | | | TR | 0,00 |
| Titolo 2 | Spese in conto capitale | RS | 0,00 | PR | 0,00 | R | 0,00 | ECP | 0,00 | EP | 0,00 |
| | | CP | 0,00 | PC | 0,00 | I | 0,00 | | | EC | 0,00 |
| | | CS | 0,00 | TP | 0,00 | FPV | 0,00 | | | TR | 0,00 |
| Titolo 3 | Spese per incremento di attività finanziarie | RS | 0,00 | PR | 0,00 | R | 0,00 | ECP | 0,00 | EP | 0,00 |
| | | CP | 0,00 | PC | 0,00 | I | 0,00 | | | EC | 0,00 |
| | | CS | 0,00 | TP | 0,00 | FPV | 0,00 | | | TR | 0,00 |
| Totale Programma | 06 | Interventi per il diritto alla casa | RS 0,00 | PR 0,00 | PC 0,00 | R 0,00 | I 0,00 | ECP 0,00 | EP 0,00 | EC 0,00 | TR 0,00 |
| | | | CS 0,00 | TP 0,00 | FPV 0,00 | | | | | | |
| 1207 | Programma 07 | Programmazione e governo della rete dei servizi socio-sanitari e sociali | | | | | | | | | |
| Titolo 1 | Spese correnti | RS | 0,00 | PR | 0,00 | R | 0,00 | ECP | 0,00 | EP | 0,00 |
| | | CP | 0,00 | PC | 0,00 | I | 0,00 | | | EC | 0,00 |
| | | CS | 0,00 | TP | 0,00 | FPV | 0,00 | | | TR | 0,00 |
| Titolo 2 | Spese in conto capitale | RS | 298.758,86 | PR | 214.498,02 | R | 0,00 | ECP | 4.025.925,18 | EP | 84.260,84 |
| | | CP | 5.513.337,27 | PC | 1.487.412,09 | I | 1.487.412,09 | | | EC | 0,00 |
| | | CS | 5.812.096,13 | TP | 1.701.910,11 | FPV | 0,00 | | | TR | 84.260,84 |
| Titolo 3 | Spese per incremento di attività finanziarie | RS | 0,00 | PR | 0,00 | R | 0,00 | ECP | 0,00 | EP | 0,00 |
| | | CP | 0,00 | PC | 0,00 | I | 0,00 | | | EC | 0,00 |
| | | CS | 0,00 | TP | 0,00 | FPV | 0,00 | | | TR | 0,00 |
| Totale Programma | 07 | Programmazione e governo della rete dei servizi socio-sanitari e sociali | RS 298.758,86 | PR 214.498,02 | PC 1.487.412,09 | R 0,00 | I 1.487.412,09 | ECP 4.025.925,18 | EP 84.260,84 | EC 0,00 | TR 84.260,84 |
| | | | CS 5.812.096,13 | TP 1.701.910,11 | FPV 0,00 | | | | | | |
| 1208 | Programma 08 | Cooperazione e associazionismo | | | | | | | | | |
| Titolo 1 | Spese correnti | RS | 3.774.078,41 | PR | 430.977,30 | R | -3.343.101,11 | ECP | 3.662.419,30 | EP | 0,00 |
| | | CP | 12.356.069,89 | PC | 8.425.942,69 | I | 8.693.650,59 | | | EC | 267.707,90 |
| | | CS | 12.787.047,19 | TP | 8.856.919,99 | FPV | 0,00 | | | TR | 267.707,90 |
| Titolo 2 | Spese in conto capitale | RS | 0,00 | PR | 0,00 | R | 0,00 | ECP | 0,00 | EP | 0,00 |
| | | CP | 0,00 | PC | 0,00 | I | 0,00 | | | EC | 0,00 |
| | | CS | 0,00 | TP | 0,00 | FPV | 0,00 | | | TR | 0,00 |
| Titolo 3 | Spese per incremento di attività finanziarie | RS | 0,00 | PR | 0,00 | R | 0,00 | ECP | 0,00 | EP | 0,00 |
| | | CP | 0,00 | PC | 0,00 | I | 0,00 | | | EC | 0,00 |
| | | CS | 0,00 | TP | 0,00 | FPV | 0,00 | | | TR | 0,00 |
| Totale Programma | 08 | Cooperazione e associazionismo | RS 3.774.078,41 | PR 430.977,30 | PC 8.425.942,69 | R -3.343.101,11 | I 8.693.650,59 | ECP 3.662.419,30 | EP 0,00 | EC 267.707,90 | TR 267.707,90 |
| | | | CS 12.787.047,19 | TP 8.856.919,99 | FPV 0,00 | | | | | | |
| 1209 | Programma 09 | Servizio necroscopico e cimiteriale | | | | | | | | | |
| Titolo 1 | Spese correnti | RS | 0,00 | PR | 0,00 | R | 0,00 | ECP | 0,00 | EP | 0,00 |
| | | CP | 0,00 | PC | 0,00 | I | 0,00 | | | EC | 0,00 |
| | | CS | 0,00 | TP | 0,00 | FPV | 0,00 | | | TR | 0,00 |
| Titolo 2 | Spese in conto capitale | RS | 0,00 | PR | 0,00 | R | 0,00 | ECP | 0,00 | EP | 0,00 |
| | | CP | 0,00 | PC | 0,00 | I | 0,00 | | | EC | 0,00 |
| | | CS | 0,00 | TP | 0,00 | FPV | 0,00 | | | TR | 0,00 |
| Titolo 3 | Spese per incremento di attività finanziarie | RS | 0,00 | PR | 0,00 | R | 0,00 | ECP | 0,00 | EP | 0,00 |
| | | CP | 0,00 | PC | 0,00 | I | 0,00 | | | EC | 0,00 |
| | | CS | 0,00 | TP | 0,00 | FPV | 0,00 | | | TR | 0,00 |
| Totale Programma | 09 | Servizio necroscopico e cimiteriale | RS 0,00 | PR 0,00 | PC 0,00 | R 0,00 | I 0,00 | ECP 0,00 | EP 0,00 | EC 0,00 | TR 0,00 |
| | | | CS 0,00 | TP 0,00 | FPV 0,00 | | | | | | |
| TOTALE MISSIONE 12 | Diritti sociali, politiche sociali e famiglia | RS | 20.833.015,94 | PR | 11.042.355,40 | R | -5.721.466,65 | ECP | 39.946.638,51 | EP | 4.069.193,89 |
| | | CP | 60.955.169,24 | PC | 17.249.448,18 | I | 17.517.156,08 | | | EC | 267.707,90 |
| | | CS | 76.066.718,53 | TP | 28.291.803,58 | FPV | 3.491.374,65 | | | TR | 4.336.901,79 |

CONTO DEL BILANCIO - GESTIONE DELLE SPESE
RIPARTIZIONE PER MISSIONI e PROGRAMMI DELLA POLITICA REGIONALE UNITARIA
(solo per le Regioni)

| MISSIONE, PROGRAMMA, TITOLO (*) | DENOMINAZIONE | RESIDUI PASSIVI AL 1/1/2018 (RS) | | | PAGAMENTI IN C/RESIDUI (PR) | | | RIACCERTAMENTO RESIDUI (R) ⁽¹⁾ | | | RESIDUI PASSIVI DA ESERCIZI PRECEDENTI (EP=RS-PR+R) | | | | | | | | | | | | | | | | |
|--|---|--|------|----|--------------------------------|---|------|--|------|----|---|----|------|---|------|---|------|----|------|----|------|----|------|-----|------|----|------|
| | | PREVISIONI DEFINITIVE DI COMPETENZA (CP) | | | PAGAMENTI IN C/COMPETENZA (PC) | | | IMPEGNI (I) ⁽²⁾ | | | ECONOMIE DI COMPETENZA (ECP= CP- I -FPV) | | | RESIDUI PASSIVI DA ESERCIZIO DI COMPETENZA (EC= I - PC) | | | | | | | | | | | | | |
| | | PREVISIONI DEFINITIVE DI CASSA (CS) | | | TOTALE PAGAMENTI (TP=PR+PC) | | | FONDO PLURIENNALE VINCOLATO (FPV) ⁽³⁾ | | | TOTALE RESIDUI PASSIVI DA RIPORTARE (TR=EP+EC) | | | | | | | | | | | | | | | | |
| MISSIONE 13 Tutela della salute | | | | | | | | | | | | | | | | | | | | | | | | | | | |
| 1301 | Programma 01 | Servizio sanitario regionale - finanziamento ordinario corrente per la garanzia dei LEA | | | | | | | | | | | | | | | | | | | | | | | | | |
| Titolo 1 | Spese correnti | RS | 0,00 | PR | 0,00 | R | 0,00 | ECP | 0,00 | EP | 0,00 | CP | 0,00 | PC | 0,00 | I | 0,00 | EC | 0,00 | CS | 0,00 | TP | 0,00 | FPV | 0,00 | TR | 0,00 |
| Totale Programma | 01 | Servizio sanitario regionale - finanziamento ordinario corrente per la garanzia dei LEA | | | | | | | | | | | | | | | | | | | | | | | | | |
| | | RS | 0,00 | PR | 0,00 | R | 0,00 | ECP | 0,00 | EP | 0,00 | CP | 0,00 | PC | 0,00 | I | 0,00 | EC | 0,00 | CS | 0,00 | TP | 0,00 | FPV | 0,00 | TR | 0,00 |
| 1302 | Programma 02 | Servizio sanitario regionale - finanziamento aggiuntivo corrente per livelli di assistenza superiori ai LEA | | | | | | | | | | | | | | | | | | | | | | | | | |
| Titolo 1 | Spese correnti | RS | 0,00 | PR | 0,00 | R | 0,00 | ECP | 0,00 | EP | 0,00 | CP | 0,00 | PC | 0,00 | I | 0,00 | EC | 0,00 | CS | 0,00 | TP | 0,00 | FPV | 0,00 | TR | 0,00 |
| Totale Programma | 02 | Servizio sanitario regionale - finanziamento aggiuntivo corrente per livelli di assistenza superiori ai LEA | | | | | | | | | | | | | | | | | | | | | | | | | |
| | | RS | 0,00 | PR | 0,00 | R | 0,00 | ECP | 0,00 | EP | 0,00 | CP | 0,00 | PC | 0,00 | I | 0,00 | EC | 0,00 | CS | 0,00 | TP | 0,00 | FPV | 0,00 | TR | 0,00 |
| 1303 | Programma 03 | Servizio sanitario regionale - finanziamento aggiuntivo corrente per la copertura dello squilibrio di bilancio corrente | | | | | | | | | | | | | | | | | | | | | | | | | |
| Titolo 1 | Spese correnti | RS | 0,00 | PR | 0,00 | R | 0,00 | ECP | 0,00 | EP | 0,00 | CP | 0,00 | PC | 0,00 | I | 0,00 | EC | 0,00 | CS | 0,00 | TP | 0,00 | FPV | 0,00 | TR | 0,00 |
| Totale Programma | 03 | Servizio sanitario regionale - finanziamento aggiuntivo corrente per la copertura dello squilibrio di bilancio corrente | | | | | | | | | | | | | | | | | | | | | | | | | |
| | | RS | 0,00 | PR | 0,00 | R | 0,00 | ECP | 0,00 | EP | 0,00 | CP | 0,00 | PC | 0,00 | I | 0,00 | EC | 0,00 | CS | 0,00 | TP | 0,00 | FPV | 0,00 | TR | 0,00 |
| 1304 | Programma 04 | Servizio sanitario regionale - ripiano di disavanzi sanitari relativi ad esercizi pregressi | | | | | | | | | | | | | | | | | | | | | | | | | |
| Titolo 2 | Spese in conto capitale | RS | 0,00 | PR | 0,00 | R | 0,00 | ECP | 0,00 | EP | 0,00 | CP | 0,00 | PC | 0,00 | I | 0,00 | EC | 0,00 | CS | 0,00 | TP | 0,00 | FPV | 0,00 | TR | 0,00 |
| Totale Programma | 04 | Servizio sanitario regionale - ripiano di disavanzi sanitari relativi ad esercizi pregressi | | | | | | | | | | | | | | | | | | | | | | | | | |
| | | RS | 0,00 | PR | 0,00 | R | 0,00 | ECP | 0,00 | EP | 0,00 | CP | 0,00 | PC | 0,00 | I | 0,00 | EC | 0,00 | CS | 0,00 | TP | 0,00 | FPV | 0,00 | TR | 0,00 |
| 1305 | Programma 05 | Servizio sanitario regionale - investimenti sanitari | | | | | | | | | | | | | | | | | | | | | | | | | |
| Titolo 2 | Spese in conto capitale | RS | 0,00 | PR | 0,00 | R | 0,00 | ECP | 0,00 | EP | 0,00 | CP | 0,00 | PC | 0,00 | I | 0,00 | EC | 0,00 | CS | 0,00 | TP | 0,00 | FPV | 0,00 | TR | 0,00 |
| Titolo 3 | Spese per incremento di attività finanziarie | RS | 0,00 | PR | 0,00 | R | 0,00 | ECP | 0,00 | EP | 0,00 | CP | 0,00 | PC | 0,00 | I | 0,00 | EC | 0,00 | CS | 0,00 | TP | 0,00 | FPV | 0,00 | TR | 0,00 |
| Totale Programma | 05 | Servizio sanitario regionale - investimenti sanitari | | | | | | | | | | | | | | | | | | | | | | | | | |
| | | RS | 0,00 | PR | 0,00 | R | 0,00 | ECP | 0,00 | EP | 0,00 | CP | 0,00 | PC | 0,00 | I | 0,00 | EC | 0,00 | CS | 0,00 | TP | 0,00 | FPV | 0,00 | TR | 0,00 |

CONTO DEL BILANCIO - GESTIONE DELLE SPESE
RIPARTIZIONE PER MISSIONI e PROGRAMMI DELLA POLITICA REGIONALE UNITARIA
(solo per le Regioni)

| MISSIONE, PROGRAMMA, TITOLO (*) | DENOMINAZIONE | RESIDUI PASSIVI AL 1/1/2018 (RS) | | PAGAMENTI IN C/RESIDUI (PR) | | RIACCERTAMENTO RESIDUI (R) ⁽¹⁾ | | ECONOMIE DI COMPETENZA (ECP= CP- I -FPV) | RESIDUI PASSIVI DA ESERCIZI PRECEDENTI (EP=RS-PR+R) | | | |
|---------------------------------|--|---|----------------------|--------------------------------|----------------------|--|----------------------|--|---|-------------|---------------|-------------------|
| | | PREVISIONI DEFINITIVE DI COMPETENZA (CP) | | PAGAMENTI IN C/COMPETENZA (PC) | | IMPEGNI (I) ⁽²⁾ | | | RESIDUI PASSIVI DA ESERCIZIO DI COMPETENZA (EC= I - PC) | | | |
| | | PREVISIONI DEFINITIVE DI CASSA (CS) | | TOTALE PAGAMENTI (TP=PR+PC) | | FONDO PLURIENNALE VINCOLATO (FPV) ⁽³⁾ | | | TOTALE RESIDUI PASSIVI DA RIPORTARE (TR=EP+EC) | | | |
| 1306 | Programma 06 | Servizio sanitario regionale - restituzione maggiori gettiti SSN | | | | | | | | | | |
| Titolo 1 | Spese correnti | RS | 0,00 | PR | 0,00 | R | 0,00 | ECP | 0,00 | EP | 0,00 | |
| | | CP | 0,00 | PC | 0,00 | I | 0,00 | | 0,00 | EC | 0,00 | |
| | | CS | 0,00 | TP | 0,00 | FPV | 0,00 | | 0,00 | TR | 0,00 | |
| Totale Programma | 06 Servizio sanitario regionale - restituzione maggiori gettiti SSN | RS | 0,00 | PR | 0,00 | R | 0,00 | ECP | 0,00 | EP | 0,00 | |
| | | CP | 0,00 | PC | 0,00 | I | 0,00 | | 0,00 | EC | 0,00 | |
| | | CS | 0,00 | TP | 0,00 | FPV | 0,00 | | 0,00 | TR | 0,00 | |
| 1307 | Programma 07 | Ulteriori spese in materia sanitaria | | | | | | | | | | |
| Titolo 1 | Spese correnti | RS | 0,00 | PR | 0,00 | R | 0,00 | ECP | 0,00 | EP | 0,00 | |
| | | CP | 0,00 | PC | 0,00 | I | 0,00 | | 0,00 | EC | 0,00 | |
| | | CS | 0,00 | TP | 0,00 | FPV | 0,00 | | 0,00 | TR | 0,00 | |
| Titolo 2 | Spese in conto capitale | RS | 0,00 | PR | 0,00 | R | 0,00 | ECP | 0,00 | EP | 0,00 | |
| | | CP | 0,00 | PC | 0,00 | I | 0,00 | | 0,00 | EC | 0,00 | |
| | | CS | 0,00 | TP | 0,00 | FPV | 0,00 | | 0,00 | TR | 0,00 | |
| Titolo 3 | Spese per incremento di attività finanziarie | RS | 0,00 | PR | 0,00 | R | 0,00 | ECP | 0,00 | EP | 0,00 | |
| | | CP | 0,00 | PC | 0,00 | I | 0,00 | | 0,00 | EC | 0,00 | |
| | | CS | 0,00 | TP | 0,00 | FPV | 0,00 | | 0,00 | TR | 0,00 | |
| Totale Programma | 07 Ulteriori spese in materia sanitaria | RS | 0,00 | PR | 0,00 | R | 0,00 | ECP | 0,00 | EP | 0,00 | |
| | | CP | 0,00 | PC | 0,00 | I | 0,00 | | 0,00 | EC | 0,00 | |
| | | CS | 0,00 | TP | 0,00 | FPV | 0,00 | | 0,00 | TR | 0,00 | |
| TOTALE MISSIONE 13 | Tutela della salute | RS | 0,00 | PR | 0,00 | R | 0,00 | ECP | 0,00 | EP | 0,00 | |
| | | CP | 0,00 | PC | 0,00 | I | 0,00 | | 0,00 | EC | 0,00 | |
| | | CS | 0,00 | TP | 0,00 | FPV | 0,00 | | 0,00 | TR | 0,00 | |
| MISSIONE | 14 | Sviluppo economico e competitività | | | | | | | | | | |
| 1401 | Programma 01 | Industria, PMI e Artigianato | | | | | | | | | | |
| Titolo 1 | Spese correnti | RS | 668.385,28 | PR | 501.891,24 | R | -165.981,64 | ECP | 731.884,11 | EP | 512,40 | |
| | | CP | 1.540.066,97 | PC | 690.213,43 | I | 808.182,86 | | | 0,00 | EC | 117.969,43 |
| | | CS | 2.042.470,61 | TP | 1.192.104,67 | FPV | 0,00 | | | 0,00 | TR | 118.481,83 |
| Titolo 2 | Spese in conto capitale | RS | 7.796.861,50 | PR | 1.451.089,90 | R | -6.345.771,60 | ECP | 988.971,89 | EP | 0,00 | |
| | | CP | 33.264.309,45 | PC | 31.211.911,78 | I | 31.571.820,42 | | | 0,00 | EC | 359.908,64 |
| | | CS | 34.715.399,35 | TP | 32.663.001,68 | FPV | 703.517,14 | | | 0,00 | TR | 359.908,64 |
| Titolo 3 | Spese per incremento di attività finanziarie | RS | 0,00 | PR | 0,00 | R | 0,00 | ECP | 0,00 | EP | 0,00 | |
| | | CP | 0,00 | PC | 0,00 | I | 0,00 | | | 0,00 | EC | 0,00 |
| | | CS | 0,00 | TP | 0,00 | FPV | 0,00 | | | 0,00 | TR | 0,00 |
| Totale Programma | 01 Industria, PMI e Artigianato | RS | 8.465.246,78 | PR | 1.952.981,14 | R | -6.511.753,24 | ECP | 1.720.856,00 | EP | 512,40 | |
| | | CP | 34.804.376,42 | PC | 31.902.125,21 | I | 32.380.003,28 | | | 0,00 | EC | 477.878,07 |
| | | CS | 36.757.869,96 | TP | 33.855.106,35 | FPV | 703.517,14 | | | 0,00 | TR | 478.390,47 |
| 1402 | Programma 02 | Commercio - reti distributive - tutela dei consumatori | | | | | | | | | | |
| Titolo 1 | Spese correnti | RS | 0,00 | PR | 0,00 | R | 0,00 | ECP | 0,00 | EP | 0,00 | |
| | | CP | 0,00 | PC | 0,00 | I | 0,00 | | | 0,00 | EC | 0,00 |
| | | CS | 0,00 | TP | 0,00 | FPV | 0,00 | | | 0,00 | TR | 0,00 |
| Titolo 2 | Spese in conto capitale | RS | 0,00 | PR | 0,00 | R | 0,00 | ECP | 0,00 | EP | 0,00 | |
| | | CP | 0,00 | PC | 0,00 | I | 0,00 | | | 0,00 | EC | 0,00 |
| | | CS | 0,00 | TP | 0,00 | FPV | 0,00 | | | 0,00 | TR | 0,00 |
| Titolo 3 | Spese per incremento di attività finanziarie | RS | 0,00 | PR | 0,00 | R | 0,00 | ECP | 0,00 | EP | 0,00 | |
| | | CP | 0,00 | PC | 0,00 | I | 0,00 | | | 0,00 | EC | 0,00 |
| | | CS | 0,00 | TP | 0,00 | FPV | 0,00 | | | 0,00 | TR | 0,00 |
| Totale Programma | 02 Commercio - reti distributive - tutela dei consumatori | RS | 0,00 | PR | 0,00 | R | 0,00 | ECP | 0,00 | EP | 0,00 | |
| | | CP | 0,00 | PC | 0,00 | I | 0,00 | | | 0,00 | EC | 0,00 |
| | | CS | 0,00 | TP | 0,00 | FPV | 0,00 | | | 0,00 | TR | 0,00 |

CONTO DEL BILANCIO - GESTIONE DELLE SPESE
RIPARTIZIONE PER MISSIONI e PROGRAMMI DELLA POLITICA REGIONALE UNITARIA
(solo per le Regioni)

| MISSIONE, PROGRAMMA, TITOLO (*) | DENOMINAZIONE | RESIDUI PASSIVI AL 1/1/2018 (RS) | | PAGAMENTI IN C/RESIDUI (PR) | | RIACCERTAMENTO RESIDUI (R) ⁽¹⁾ | | ECONOMIE DI COMPETENZA (ECP= CP- I -FPV) | RESIDUI PASSIVI DA ESERCIZI PRECEDENTI (EP=RS-PR+R) | | |
|---------------------------------|---|--|----------------|--------------------------------|----------------|--|----------------|--|---|---------------|---------------|
| | | PREVISIONI DEFINITIVE DI COMPETENZA (CP) | | PAGAMENTI IN C/COMPETENZA (PC) | | IMPEGNI (I) ⁽²⁾ | | | RESIDUI PASSIVI DA ESERCIZIO DI COMPETENZA (EC= I - PC) | | |
| | | PREVISIONI DEFINITIVE DI CASSA (CS) | | TOTALE PAGAMENTI (TP=PR+PC) | | FONDO PLURIENNALE VINCOLATO (FPV) ⁽³⁾ | | | TOTALE RESIDUI PASSIVI DA RIPORTARE (TR=EP+EC) | | |
| 1403 | Programma 03 | Ricerca e innovazione | | | | | | | | | |
| Titolo 1 | Spese correnti | RS | 4.133.181,71 | PR | 3.523.704,31 | R | -589.477,40 | | EP | 20.000,00 | |
| | | CP | 8.311.212,47 | PC | 530.612,63 | I | 5.141.834,71 | ECP | 3.065.196,97 | EC | 4.611.222,08 |
| | | CS | 11.854.916,78 | TP | 4.054.316,94 | FPV | 104.180,79 | | | TR | 4.631.222,08 |
| Titolo 2 | Spese in conto capitale | RS | 35.708.291,35 | PR | 18.353.268,61 | R | -17.352.358,74 | | EP | 2.664,00 | |
| | | CP | 71.560.100,67 | PC | 62.652.833,83 | I | 62.652.833,83 | ECP | 8.907.266,84 | EC | 0,00 |
| | | CS | 89.916.033,28 | TP | 81.006.102,44 | FPV | 0,00 | | | TR | 2.664,00 |
| Titolo 3 | Spese per incremento di attività finanziarie | RS | 0,00 | PR | 0,00 | R | 0,00 | | EP | 0,00 | |
| | | CP | 0,00 | PC | 0,00 | I | 0,00 | ECP | 0,00 | EC | 0,00 |
| | | CS | 0,00 | TP | 0,00 | FPV | 0,00 | | | TR | 0,00 |
| Totale Programma | 03 | Ricerca e innovazione | | | | | | | | | |
| | | RS | 39.841.473,06 | PR | 21.876.972,92 | R | -17.941.836,14 | | EP | 22.664,00 | |
| | | CP | 79.871.313,14 | PC | 63.183.446,46 | I | 67.794.668,54 | ECP | 11.972.463,81 | EC | 4.611.222,08 |
| | | CS | 101.770.950,06 | TP | 85.060.419,38 | FPV | 104.180,79 | | | TR | 4.633.886,08 |
| 1404 | Programma 04 | Reti e altri servizi di pubblica utilità | | | | | | | | | |
| Titolo 1 | Spese correnti | RS | 0,00 | PR | 0,00 | R | 0,00 | | EP | 0,00 | |
| | | CP | 65.000,00 | PC | 0,00 | I | 0,00 | ECP | 65.000,00 | EC | 0,00 |
| | | CS | 65.000,00 | TP | 0,00 | FPV | 0,00 | | | TR | 0,00 |
| Titolo 2 | Spese in conto capitale | RS | 0,00 | PR | 0,00 | R | 15.035.912,00 | | EP | 15.035.912,00 | |
| | | CP | 13.740.681,08 | PC | 0,00 | I | 0,00 | ECP | 13.740.681,08 | EC | 0,00 |
| | | CS | 28.776.593,08 | TP | 0,00 | FPV | 0,00 | | | TR | 15.035.912,00 |
| Titolo 3 | Spese per incremento di attività finanziarie | RS | 0,00 | PR | 0,00 | R | 0,00 | | EP | 0,00 | |
| | | CP | 0,00 | PC | 0,00 | I | 0,00 | ECP | 0,00 | EC | 0,00 |
| | | CS | 0,00 | TP | 0,00 | FPV | 0,00 | | | TR | 0,00 |
| Totale Programma | 04 | Reti e altri servizi di pubblica utilità | | | | | | | | | |
| | | RS | 0,00 | PR | 0,00 | R | 15.035.912,00 | | EP | 15.035.912,00 | |
| | | CP | 13.805.681,08 | PC | 0,00 | I | 0,00 | ECP | 13.805.681,08 | EC | 0,00 |
| | | CS | 28.841.593,08 | TP | 0,00 | FPV | 0,00 | | | TR | 15.035.912,00 |
| TOTALE MISSIONE 14 | Sviluppo economico e competitività | RS | 48.306.719,84 | PR | 23.829.954,06 | R | -9.417.677,38 | | EP | 15.059.088,40 | |
| | | CP | 128.481.370,64 | PC | 95.085.571,67 | I | 100.174.671,82 | ECP | 27.499.000,89 | EC | 5.089.100,15 |
| | | CS | 167.370.413,10 | TP | 118.915.525,73 | FPV | 807.697,93 | | | TR | 20.148.188,55 |
| MISSIONE | 15 | Politiche per il lavoro e la formazione professionale | | | | | | | | | |
| 1501 | Programma 01 | Servizi per lo sviluppo del mercato del lavoro | | | | | | | | | |
| Titolo 1 | Spese correnti | RS | 7.837.562,70 | PR | 3.075.460,70 | R | -4.679.359,61 | | EP | 82.742,39 | |
| | | CP | 21.782.260,31 | PC | 15.582.906,04 | I | 20.188.344,10 | ECP | 1.166.413,37 | EC | 4.605.438,06 |
| | | CS | 24.940.463,40 | TP | 18.658.366,74 | FPV | 427.502,84 | | | TR | 4.688.180,45 |
| Titolo 2 | Spese in conto capitale | RS | 1.656.836,96 | PR | 793.772,98 | R | -863.063,98 | | EP | 0,00 | |
| | | CP | 1.361.879,36 | PC | 633.339,17 | I | 1.354.729,02 | ECP | 147,64 | EC | 721.389,85 |
| | | CS | 2.155.652,34 | TP | 1.427.112,15 | FPV | 7.002,70 | | | TR | 721.389,85 |
| Titolo 3 | Spese per incremento di attività finanziarie | RS | 0,00 | PR | 0,00 | R | 0,00 | | EP | 0,00 | |
| | | CP | 0,00 | PC | 0,00 | I | 0,00 | ECP | 0,00 | EC | 0,00 |
| | | CS | 0,00 | TP | 0,00 | FPV | 0,00 | | | TR | 0,00 |
| Totale Programma | 01 | Servizi per lo sviluppo del mercato del lavoro | | | | | | | | | |
| | | RS | 9.494.399,66 | PR | 3.869.233,68 | R | -5.542.423,59 | | EP | 82.742,39 | |
| | | CP | 23.144.139,67 | PC | 16.216.245,21 | I | 21.543.073,12 | ECP | 1.166.561,01 | EC | 5.326.827,91 |
| | | CS | 27.096.115,74 | TP | 20.085.478,89 | FPV | 434.505,54 | | | TR | 5.409.570,30 |

CONTO DEL BILANCIO - GESTIONE DELLE SPESE
RIPARTIZIONE PER MISSIONI e PROGRAMMI DELLA POLITICA REGIONALE UNITARIA
(solo per le Regioni)

| MISSIONE, PROGRAMMA, TITOLO (*) | DENOMINAZIONE | RESIDUI PASSIVI AL 1/1/2018 (RS) | | PAGAMENTI IN C/RESIDUI (PR) | | RIACCERTAMENTO RESIDUI (R) ⁽¹⁾ | | RESIDUI PASSIVI DA ESERCIZI PRECEDENTI (EP=RS-PR+R) | |
|---------------------------------|--|--|----------------|--------------------------------|---------------|--|----------------|---|---------------|
| | | PREVISIONI DEFINITIVE DI COMPETENZA (CP) | | PAGAMENTI IN C/COMPETENZA (PC) | | IMPEGNI (I) ⁽²⁾ | | ECONOMIE DI COMPETENZA (ECP= CP- I -FPV) | |
| | | PREVISIONI DEFINITIVE DI CASSA (CS) | | TOTALE PAGAMENTI (TP=PR+PC) | | FONDO PLURIENNALE VINCOLATO (FPV) ⁽³⁾ | | TOTALE RESIDUI PASSIVI DA RIPORTARE (TR=EP+EC) | |
| 1502 | Programma 02 | Formazione professionale | | | | | | | |
| Titolo 1 | Spese correnti | RS | 21.920.234,91 | PR | 5.311.441,19 | R | -14.077.807,50 | EP | 2.530.986,22 |
| | | CP | 69.129.801,94 | PC | 24.569.779,25 | I | 41.298.543,89 | ECP | 16.728.764,64 |
| | | CS | 76.972.229,35 | TP | 29.881.220,44 | FPV | 1.595.396,91 | TR | 19.259.750,86 |
| Titolo 2 | Spese in conto capitale | RS | 1.486,54 | PR | 0,00 | R | -1.486,54 | EP | 0,00 |
| | | CP | 205,42 | PC | 0,00 | I | 0,00 | ECP | 0,00 |
| | | CS | 205,42 | TP | 0,00 | FPV | 0,00 | TR | 0,00 |
| Titolo 3 | Spese per incremento di attività finanziarie | RS | 0,00 | PR | 0,00 | R | 0,00 | EP | 0,00 |
| | | CP | 0,00 | PC | 0,00 | I | 0,00 | ECP | 0,00 |
| | | CS | 0,00 | TP | 0,00 | FPV | 0,00 | TR | 0,00 |
| Totale Programma | 02 | Formazione professionale | | | | | | | |
| | | RS | 21.921.721,45 | PR | 5.311.441,19 | R | -14.079.294,04 | EP | 2.530.986,22 |
| | | CP | 69.130.007,36 | PC | 24.569.779,25 | I | 41.298.543,89 | ECP | 16.728.764,64 |
| | | CS | 76.972.434,77 | TP | 29.881.220,44 | FPV | 1.595.396,91 | TR | 19.259.750,86 |
| 1503 | Programma 03 | Sostegno all'occupazione | | | | | | | |
| Titolo 1 | Spese correnti | RS | 4.028.312,76 | PR | 2.175.537,99 | R | -1.852.774,77 | EP | 0,00 |
| | | CP | 6.619.641,33 | PC | 2.111.819,15 | I | 2.256.989,08 | ECP | 145.169,93 |
| | | CS | 8.795.179,32 | TP | 4.287.357,14 | FPV | 0,00 | TR | 145.169,93 |
| Titolo 2 | Spese in conto capitale | RS | 0,00 | PR | 0,00 | R | 0,00 | EP | 0,00 |
| | | CP | 0,00 | PC | 0,00 | I | 0,00 | ECP | 0,00 |
| | | CS | 0,00 | TP | 0,00 | FPV | 0,00 | TR | 0,00 |
| Titolo 3 | Spese per incremento di attività finanziarie | RS | 0,00 | PR | 0,00 | R | 0,00 | EP | 0,00 |
| | | CP | 0,00 | PC | 0,00 | I | 0,00 | ECP | 0,00 |
| | | CS | 0,00 | TP | 0,00 | FPV | 0,00 | TR | 0,00 |
| Totale Programma | 03 | Sostegno all'occupazione | | | | | | | |
| | | RS | 4.028.312,76 | PR | 2.175.537,99 | R | -1.852.774,77 | EP | 0,00 |
| | | CP | 6.619.641,33 | PC | 2.111.819,15 | I | 2.256.989,08 | ECP | 145.169,93 |
| | | CS | 8.795.179,32 | TP | 4.287.357,14 | FPV | 0,00 | TR | 145.169,93 |
| TOTALE MISSIONE 15 | Politiche per il lavoro e la formazione professionale | RS | 35.444.433,87 | PR | 11.356.212,86 | R | -21.474.492,40 | EP | 2.613.728,61 |
| | | CP | 98.893.788,36 | PC | 42.897.843,61 | I | 65.098.606,09 | ECP | 22.200.762,48 |
| | | CS | 112.863.729,83 | TP | 54.254.056,47 | FPV | 2.029.902,45 | TR | 24.814.491,09 |
| MISSIONE | 16 | Agricoltura, politiche agroalimentari e pesca | | | | | | | |
| 1601 | Programma 01 | Sistema Agroalimentare | | | | | | | |
| Titolo 1 | Spese correnti | RS | 471.703,26 | PR | 620.115,00 | R | 149.614,76 | EP | 1.203,02 |
| | | CP | 9.828.696,64 | PC | 868.477,03 | I | 1.408.228,50 | ECP | 539.751,47 |
| | | CS | 10.450.014,66 | TP | 1.488.592,03 | FPV | 850,00 | TR | 540.954,49 |
| Titolo 2 | Spese in conto capitale | RS | 2.503.434,00 | PR | 0,00 | R | -2.503.434,00 | EP | 0,00 |
| | | CP | 63.763.323,87 | PC | 15.000.000,00 | I | 15.000.000,00 | ECP | 0,00 |
| | | CS | 63.763.323,87 | TP | 15.000.000,00 | FPV | 0,00 | TR | 0,00 |
| Titolo 3 | Spese per incremento di attività finanziarie | RS | 0,00 | PR | 0,00 | R | 0,00 | EP | 0,00 |
| | | CP | 0,00 | PC | 0,00 | I | 0,00 | ECP | 0,00 |
| | | CS | 0,00 | TP | 0,00 | FPV | 0,00 | TR | 0,00 |
| Totale Programma | 01 | Sistema Agroalimentare | | | | | | | |
| | | RS | 2.975.137,26 | PR | 620.115,00 | R | -2.353.819,24 | EP | 1.203,02 |
| | | CP | 73.592.020,51 | PC | 15.868.477,03 | I | 16.408.228,50 | ECP | 539.751,47 |
| | | CS | 74.213.338,53 | TP | 16.488.592,03 | FPV | 850,00 | TR | 540.954,49 |

CONTO DEL BILANCIO - GESTIONE DELLE SPESE
RIPARTIZIONE PER MISSIONI e PROGRAMMI DELLA POLITICA REGIONALE UNITARIA
(solo per le Regioni)

| MISSIONE, PROGRAMMA, TITOLO (*) | DENOMINAZIONE | RESIDUI PASSIVI AL 1/1/2018 (RS) | | | PAGAMENTI IN C/RESIDUI (PR) | | | RIACCERTAMENTO RESIDUI (R) ⁽¹⁾ | | | RESIDUI PASSIVI DA ESERCIZI PRECEDENTI (EP=RS-PR+R) | |
|---------------------------------|---|---|---------------|----|--------------------------------|-----|---------------|--|---------------|----|---|---|
| | | PREVISIONI DEFINITIVE DI COMPETENZA (CP) | | | PAGAMENTI IN C/COMPETENZA (PC) | | | IMPEGNI (I) ⁽²⁾ | | | ECONOMIE DI COMPETENZA (ECP= CP- I -FPV) | RESIDUI PASSIVI DA ESERCIZIO DI COMPETENZA (EC= I - PC) |
| | | PREVISIONI DEFINITIVE DI CASSA (CS) | | | TOTALE PAGAMENTI (TP=PR+PC) | | | FONDO PLURIENNALE VINCOLATO (FPV) ⁽³⁾ | | | TOTALE RESIDUI PASSIVI DA RIPORTARE (TR=EP+EC) | |
| 1602 | Programma 02 | Caccia e pesca | | | | | | | | | | |
| Titolo 1 | Spese correnti | RS | 5.150,00 | PR | 264.240,92 | R | 259.090,92 | | | EP | 0,00 | |
| | | CP | 1.373.909,22 | PC | 511.257,84 | I | 531.052,40 | ECP | 842.262,07 | EC | 19.794,56 | |
| | | CS | 1.638.150,14 | TP | 775.498,76 | FPV | 594,75 | | | TR | 19.794,56 | |
| Titolo 2 | Spese in conto capitale | RS | 516.592,76 | PR | 949.548,12 | R | 432.955,36 | | | EP | 0,00 | |
| | | CP | 9.453.076,18 | PC | 3.715.996,55 | I | 3.838.470,55 | ECP | 5.614.605,63 | EC | 122.474,00 | |
| | | CS | 10.402.624,30 | TP | 4.665.544,67 | FPV | 0,00 | | | TR | 122.474,00 | |
| Titolo 3 | Spese per incremento di attività finanziarie | RS | 0,00 | PR | 0,00 | R | 0,00 | | | EP | 0,00 | |
| | | CP | 0,00 | PC | 0,00 | I | 0,00 | ECP | 0,00 | EC | 0,00 | |
| | | CS | 0,00 | TP | 0,00 | FPV | 0,00 | | | TR | 0,00 | |
| Totale Programma | 02 Caccia e pesca | RS | 521.742,76 | PR | 1.213.789,04 | R | 692.046,28 | | | EP | 0,00 | |
| | | CP | 10.826.985,40 | PC | 4.227.254,39 | I | 4.369.522,95 | ECP | 6.456.867,70 | EC | 142.268,56 | |
| | | CS | 12.040.774,44 | TP | 5.441.043,43 | FPV | 594,75 | | | TR | 142.268,56 | |
| TOTALE MISSIONE 16 | Agricoltura, politiche agroalimentari e pesca | RS | 3.496.880,02 | PR | 1.833.904,04 | R | -1.661.772,96 | | | EP | 1.203,02 | |
| | | CP | 84.419.005,91 | PC | 20.095.731,42 | I | 20.777.751,45 | ECP | 63.639.809,71 | EC | 682.020,03 | |
| | | CS | 86.254.112,97 | TP | 21.929.635,46 | FPV | 1.444,75 | | | TR | 683.223,05 | |
| MISSIONE | 17 | Energia e diversificazione delle fonti energetiche | | | | | | | | | | |
| 1701 | Programma 01 | Fonti energetiche | | | | | | | | | | |
| Titolo 1 | Spese correnti | RS | 0,00 | PR | 0,00 | R | 0,00 | | | EP | 0,00 | |
| | | CP | 0,00 | PC | 0,00 | I | 0,00 | ECP | 0,00 | EC | 0,00 | |
| | | CS | 0,00 | TP | 0,00 | FPV | 0,00 | | | TR | 0,00 | |
| Titolo 2 | Spese in conto capitale | RS | 8.943.500,92 | PR | 1.500.976,98 | R | -7.442.523,94 | | | EP | 0,00 | |
| | | CP | 25.812.450,86 | PC | 2.494.414,31 | I | 2.494.414,31 | ECP | 22.350.694,09 | EC | 0,00 | |
| | | CS | 27.313.427,84 | TP | 3.995.391,29 | FPV | 967.342,46 | | | TR | 0,00 | |
| Titolo 3 | Spese per incremento di attività finanziarie | RS | 0,00 | PR | 0,00 | R | 0,00 | | | EP | 0,00 | |
| | | CP | 0,00 | PC | 0,00 | I | 0,00 | ECP | 0,00 | EC | 0,00 | |
| | | CS | 0,00 | TP | 0,00 | FPV | 0,00 | | | TR | 0,00 | |
| Totale Programma | 01 Fonti energetiche | RS | 8.943.500,92 | PR | 1.500.976,98 | R | -7.442.523,94 | | | EP | 0,00 | |
| | | CP | 25.812.450,86 | PC | 2.494.414,31 | I | 2.494.414,31 | ECP | 22.350.694,09 | EC | 0,00 | |
| | | CS | 27.313.427,84 | TP | 3.995.391,29 | FPV | 967.342,46 | | | TR | 0,00 | |
| TOTALE MISSIONE 17 | Energia e diversificazione delle fonti energetiche | RS | 8.943.500,92 | PR | 1.500.976,98 | R | -7.442.523,94 | | | EP | 0,00 | |
| | | CP | 25.812.450,86 | PC | 2.494.414,31 | I | 2.494.414,31 | ECP | 22.350.694,09 | EC | 0,00 | |
| | | CS | 27.313.427,84 | TP | 3.995.391,29 | FPV | 967.342,46 | | | TR | 0,00 | |

CONTO DEL BILANCIO - GESTIONE DELLE SPESE
RIPARTIZIONE PER MISSIONI e PROGRAMMI DELLA POLITICA REGIONALE UNITARIA
(solo per le Regioni)

| MISSIONE, PROGRAMMA, TITOLO (*) | DENOMINAZIONE | RESIDUI PASSIVI AL 1/1/2018 (RS) | | PAGAMENTI IN C/RESIDUI (PR) | | RIACCERTAMENTO RESIDUI (R) ⁽¹⁾ | | ECONOMIE DI COMPETENZA (ECP= CP- I -FPV) | RESIDUI PASSIVI DA ESERCIZI PRECEDENTI (EP=RS-PR+R) | | |
|---------------------------------|---|--|---|--------------------------------|---------------|--|---------------|--|---|----|--------------|
| | | PREVISIONI DEFINITIVE DI COMPETENZA (CP) | | PAGAMENTI IN C/COMPETENZA (PC) | | IMPEGNI (I) ⁽²⁾ | | | RESIDUI PASSIVI DA ESERCIZIO DI COMPETENZA (EC= I - PC) | | |
| | | PREVISIONI DEFINITIVE DI CASSA (CS) | | TOTALE PAGAMENTI (TP=PR+PC) | | FONDO PLURIENNALE VINCOLATO (FPV) ⁽³⁾ | | | TOTALE RESIDUI PASSIVI DA RIPORTARE (TR=EP+EC) | | |
| MISSIONE | 18 | Relazioni con le altre autonomie territoriali e locali | | | | | | | | | |
| 1801 | Programma | 01 | Relazioni finanziarie con le altre autonomie territoriali | | | | | | | | |
| Titolo 1 | Spese correnti | RS | 0,00 | PR | 0,00 | R | 0,00 | ECP | 0,00 | EP | 0,00 |
| | | CP | 0,00 | PC | 0,00 | I | 0,00 | | 0,00 | EC | 0,00 |
| | | CS | 0,00 | TP | 0,00 | FPV | 0,00 | | | TR | 0,00 |
| Titolo 2 | Spese in conto capitale | RS | 408.978,00 | PR | 0,00 | R | -408.978,00 | ECP | 1.027.424,68 | EP | 0,00 |
| | | CP | 4.243.833,42 | PC | 1.939.720,82 | I | 2.573.944,85 | | | EC | 634.224,03 |
| | | CS | 4.243.833,42 | TP | 1.939.720,82 | FPV | 642.463,89 | | | TR | 634.224,03 |
| Titolo 3 | Spese per incremento di attività finanziarie | RS | 0,00 | PR | 0,00 | R | 0,00 | ECP | 0,00 | EP | 0,00 |
| | | CP | 0,00 | PC | 0,00 | I | 0,00 | | | EC | 0,00 |
| | | CS | 0,00 | TP | 0,00 | FPV | 0,00 | | | TR | 0,00 |
| Totale Programma | 01 | Relazioni finanziarie con le altre autonomie territoriali | | | | | | | | | |
| | | RS | 408.978,00 | PR | 0,00 | R | -408.978,00 | ECP | 1.027.424,68 | EP | 0,00 |
| | | CP | 4.243.833,42 | PC | 1.939.720,82 | I | 2.573.944,85 | | | EC | 634.224,03 |
| | | CS | 4.243.833,42 | TP | 1.939.720,82 | FPV | 642.463,89 | | | TR | 634.224,03 |
| TOTALE MISSIONE 18 | Relazioni con le altre autonomie territoriali e locali | | | | | | | | | | |
| | | RS | 408.978,00 | PR | 0,00 | R | -408.978,00 | ECP | 1.027.424,68 | EP | 0,00 |
| | | CP | 4.243.833,42 | PC | 1.939.720,82 | I | 2.573.944,85 | | | EC | 634.224,03 |
| | | CS | 4.243.833,42 | TP | 1.939.720,82 | FPV | 642.463,89 | | | TR | 634.224,03 |
| MISSIONE | 19 | Relazioni internazionali | | | | | | | | | |
| 1901 | Programma | 01 | Relazioni internazionali e Cooperazione allo sviluppo | | | | | | | | |
| Titolo 1 | Spese correnti | RS | 8.660.031,84 | PR | 6.031.700,25 | R | -2.325.899,83 | ECP | 3.670.611,81 | EP | 302.431,76 |
| | | CP | 17.439.710,71 | PC | 10.259.021,55 | I | 13.764.624,55 | | | EC | 3.505.603,00 |
| | | CS | 23.773.842,72 | TP | 16.290.721,80 | FPV | 4.474,35 | | | TR | 3.808.034,76 |
| Titolo 2 | Spese in conto capitale | RS | 4.258.837,17 | PR | 600.625,15 | R | -3.091.682,80 | ECP | 1.707.770,39 | EP | 566.529,22 |
| | | CP | 5.540.605,34 | PC | 2.716.393,26 | I | 3.832.834,95 | | | EC | 1.116.441,69 |
| | | CS | 6.707.759,71 | TP | 3.317.018,41 | FPV | 0,00 | | | TR | 1.682.970,91 |
| Titolo 3 | Spese per incremento di attività finanziarie | RS | 0,00 | PR | 0,00 | R | 0,00 | ECP | 0,00 | EP | 0,00 |
| | | CP | 0,00 | PC | 0,00 | I | 0,00 | | | EC | 0,00 |
| | | CS | 0,00 | TP | 0,00 | FPV | 0,00 | | | TR | 0,00 |
| Totale Programma | 01 | Relazioni internazionali e Cooperazione allo sviluppo | | | | | | | | | |
| | | RS | 12.918.869,01 | PR | 6.632.325,40 | R | -5.417.582,63 | ECP | 5.378.382,20 | EP | 868.960,98 |
| | | CP | 22.980.316,05 | PC | 12.975.414,81 | I | 17.597.459,50 | | | EC | 4.622.044,69 |
| | | CS | 30.481.602,43 | TP | 19.607.740,21 | FPV | 4.474,35 | | | TR | 5.491.005,67 |
| TOTALE MISSIONE 19 | Relazioni internazionali | | | | | | | | | | |
| | | RS | 12.918.869,01 | PR | 6.632.325,40 | R | -5.417.582,63 | ECP | 5.378.382,20 | EP | 868.960,98 |
| | | CP | 22.980.316,05 | PC | 12.975.414,81 | I | 17.597.459,50 | | | EC | 4.622.044,69 |
| | | CS | 30.481.602,43 | TP | 19.607.740,21 | FPV | 4.474,35 | | | TR | 5.491.005,67 |
| MISSIONE | 20 | Fondi e accantonamenti | | | | | | | | | |
| 2001 | Programma | 01 | Fondo di riserva | | | | | | | | |
| Titolo 1 | Spese correnti | RS | 0,00 | PR | 0,00 | R | 0,00 | ECP | 0,00 | EP | 0,00 |
| | | CP | 0,00 | PC | 0,00 | I | 0,00 | | | EC | 0,00 |
| | | CS | 0,00 | TP | 0,00 | FPV | 0,00 | | | TR | 0,00 |
| Totale Programma | 01 | Fondo di riserva | | | | | | | | | |
| | | RS | 0,00 | PR | 0,00 | R | 0,00 | ECP | 0,00 | EP | 0,00 |
| | | CP | 0,00 | PC | 0,00 | I | 0,00 | | | EC | 0,00 |
| | | CS | 0,00 | TP | 0,00 | FPV | 0,00 | | | TR | 0,00 |

CONTO DEL BILANCIO - GESTIONE DELLE SPESE
RIPARTIZIONE PER MISSIONI e PROGRAMMI DELLA POLITICA REGIONALE UNITARIA
(solo per le Regioni)

| MISSIONE, PROGRAMMA, TITOLO (*) | DENOMINAZIONE | RESIDUI PASSIVI AL 1/1/2018 (RS) | | PAGAMENTI IN C/RESIDUI (PR) | | RIACCERTAMENTO RESIDUI (R) ⁽¹⁾ | | ECONOMIE DI COMPETENZA (ECP= CP- I -FPV) | RESIDUI PASSIVI DA ESERCIZI PRECEDENTI (EP=RS-PR+R) | | |
|---------------------------------|---|--|----------------|--------------------------------|----------------|--|----------------|--|---|----|---------------|
| | | PREVISIONI DEFINITIVE DI COMPETENZA (CP) | | PAGAMENTI IN C/COMPETENZA (PC) | | IMPEGNI (I) ⁽²⁾ | | | RESIDUI PASSIVI DA ESERCIZIO DI COMPETENZA (EC= I - PC) | | |
| | | PREVISIONI DEFINITIVE DI CASSA (CS) | | TOTALE PAGAMENTI (TP=PR+PC) | | FONDO PLURIENNALE VINCOLATO (FPV) ⁽³⁾ | | | TOTALE RESIDUI PASSIVI DA RIPORTARE (TR=EP+EC) | | |
| 2002 | Programma 02 | Fondo crediti di dubbia esigibilità | | | | | | | | | |
| Titolo 1 | Spese correnti | RS | 0,00 | PR | 0,00 | R | 0,00 | | | EP | 0,00 |
| | | CP | 0,00 | PC | 0,00 | I | 0,00 | ECP | 0,00 | EC | 0,00 |
| | | CS | 0,00 | TP | 0,00 | FPV | 0,00 | | | TR | 0,00 |
| Titolo 2 | Spese in conto capitale | RS | 0,00 | PR | 0,00 | R | 0,00 | | | EP | 0,00 |
| | | CP | 0,00 | PC | 0,00 | I | 0,00 | ECP | 0,00 | EC | 0,00 |
| | | CS | 0,00 | TP | 0,00 | FPV | 0,00 | | | TR | 0,00 |
| Totale Programma | 02 Fondo crediti di dubbia esigibilità | RS | 0,00 | PR | 0,00 | R | 0,00 | | | EP | 0,00 |
| | | CP | 0,00 | PC | 0,00 | I | 0,00 | ECP | 0,00 | EC | 0,00 |
| | | CS | 0,00 | TP | 0,00 | FPV | 0,00 | | | TR | 0,00 |
| 2003 | Programma 03 | Altri fondi | | | | | | | | | |
| Titolo 1 | Spese correnti | RS | 0,00 | PR | 0,00 | R | 0,00 | | | EP | 0,00 |
| | | CP | 0,00 | PC | 0,00 | I | 0,00 | ECP | 0,00 | EC | 0,00 |
| | | CS | 0,00 | TP | 0,00 | FPV | 0,00 | | | TR | 0,00 |
| Titolo 2 | Spese in conto capitale | RS | 0,00 | PR | 0,00 | R | 0,00 | | | EP | 0,00 |
| | | CP | 0,00 | PC | 0,00 | I | 0,00 | ECP | 0,00 | EC | 0,00 |
| | | CS | 0,00 | TP | 0,00 | FPV | 0,00 | | | TR | 0,00 |
| Titolo 4 | Rimborso prestiti | RS | 0,00 | PR | 0,00 | R | 0,00 | | | EP | 0,00 |
| | | CP | 0,00 | PC | 0,00 | I | 0,00 | ECP | 0,00 | EC | 0,00 |
| | | CS | 0,00 | TP | 0,00 | FPV | 0,00 | | | TR | 0,00 |
| Totale Programma | 03 Altri fondi | RS | 0,00 | PR | 0,00 | R | 0,00 | | | EP | 0,00 |
| | | CP | 0,00 | PC | 0,00 | I | 0,00 | ECP | 0,00 | EC | 0,00 |
| | | CS | 0,00 | TP | 0,00 | FPV | 0,00 | | | TR | 0,00 |
| TOTALE MISSIONE 20 | Fondi e accantonamenti | RS | 0,00 | PR | 0,00 | R | 0,00 | | | EP | 0,00 |
| | | CP | 0,00 | PC | 0,00 | I | 0,00 | ECP | 0,00 | EC | 0,00 |
| | | CS | 0,00 | TP | 0,00 | FPV | 0,00 | | | TR | 0,00 |
| | TOTALE MISSIONI | RS | 133.768.293,96 | PR | 56.673.875,86 | R | -54.334.691,26 | | | EP | 22.759.726,84 |
| | | CP | 439.184.867,80 | PC | 199.281.478,16 | I | 234.918.864,35 | ECP | 194.846.469,19 | EC | 35.637.386,19 |
| | | CS | 518.618.470,50 | TP | 255.955.354,02 | FPV | 9.419.534,26 | | | TR | 58.397.113,03 |

* Indicare solo le missioni e i programmi che presentano spese riguardanti la politica regionale unitaria.

Prospetto dati SIOPE
(Ex. Art 11 comma 6 lett l) D.Lgs. 118/2011)

Criteri di aggregazione

| | |
|----------------------------------|--|
| Categoria | Regioni e province autonome di Trento e di Bolzano |
| Sotto Categoria | REGIONI E PROVINCE AUTONOME |
| Circoscrizione | ITALIA CENTRALE |
| Regione | TOSCANA |
| Provincia | |
| Fascia Popolazione | |
| Periodo | ANNUALE 2018 |
| Prospetto | INCASSI |
| Tipo Report | Semplice |
| Data ultimo aggiornamento | 11-apr-2019 |
| Data stampa | 12-apr-2019 |
| Importi in EURO | |

| | | Importo nel periodo | Importo a tutto il periodo |
|---|--|-------------------------|----------------------------|
| 1.00.00.00.000 Entrate correnti di natura tributaria, contributiva e perequativa | | 1.501.997.525,22 | 1.501.997.525,22 |
| 1.01.00.00.000 Tributi | | 1.501.997.525,22 | 1.501.997.525,22 |
| 1.01.01.00.000 Imposte, tasse e proventi assimilati | | 1.008.662.490,11 | 1.008.662.490,11 |
| 1.01.01.17.001 | Addizionale regionale IRPEF non sanita' riscossa a seguito dell'attivita' ordinaria di gestione | 116.498.620,86 | 116.498.620,86 |
| 1.01.01.17.002 | Addizionale regionale IRPEF non sanita' riscossa a seguito di attivita' di verifica e controllo | 13.584.993,41 | 13.584.993,41 |
| 1.01.01.20.001 | Imposta regionale sulle attivita' produttive (IRAP) non Sanita' riscossa a seguito dell'attivita' ordinaria di gestione | 234.874.296,73 | 234.874.296,73 |
| 1.01.01.20.002 | Imposta regionale sulle attivita' produttive (IRAP) non Sanita' riscossa a seguito di attivita' di verifica e controllo | 74.275.198,89 | 74.275.198,89 |
| 1.01.01.31.002 | Imposta regionale sulla benzina per autotrazione riscossi a seguito di attivita' di verifica e controllo | 18.934,32 | 18.934,32 |
| 1.01.01.42.001 | Imposta regionale sulle concessioni statali sui beni del demanio marittimo riscossa a seguito dell'attivita' ordinaria di gestione | 2.700.028,58 | 2.700.028,58 |
| 1.01.01.42.002 | Imposta regionale sulle concessioni statali sui beni del demanio marittimo riscossa a seguito di attivita' di verifica e controllo | 1.440.060,16 | 1.440.060,16 |
| 1.01.01.43.001 | Imposta regionale sulle concessioni statali sui beni del patrimonio indisponibile riscossa a seguito dell'attivita' ordinaria di gestione | 2.790.740,66 | 2.790.740,66 |
| 1.01.01.43.002 | Imposta regionale sulle concessioni statali sui beni del patrimonio indisponibile riscossa a seguito di attivita' di verifica e controllo | 34.398,43 | 34.398,43 |
| 1.01.01.46.001 | Tassa regionale per il diritto allo studio universitario riscossa a seguito dell'attivita' ordinaria di gestione | 15.545.244,63 | 15.545.244,63 |
| 1.01.01.46.002 | Tassa regionale per il diritto allo studio universitario riscossa a seguito di attivita' di verifica e controllo | 986,02 | 986,02 |
| 1.01.01.47.001 | Tassa sulla concessione per la caccia e per la pesca riscossa a seguito dell'attivita' ordinaria di gestione | 3.427.821,53 | 3.427.821,53 |
| 1.01.01.47.002 | Tassa sulla concessione per la caccia e per la pesca riscosse a seguito di attivita' di verifica e controllo | 19.661,37 | 19.661,37 |
| 1.01.01.50.001 | Tassa di circolazione dei veicoli a motore (tassa automobilistica) riscosse a seguito dell'attivita' ordinaria di gestione | 381.302.560,53 | 381.302.560,53 |
| 1.01.01.50.002 | Tassa di circolazione dei veicoli a motore (tassa automobilistica) riscosse a seguito di attivita' di verifica e controllo | 102.833.964,16 | 102.833.964,16 |
| 1.01.01.59.001 | Tributo speciale per il deposito in discarica dei rifiuti solidi riscosso a seguito dell'attivita' ordinaria di gestione | 9.467.667,44 | 9.467.667,44 |
| 1.01.01.59.002 | Tributo speciale per il deposito in discarica dei rifiuti solidi riscosso a seguito di attivita' di verifica e controllo | 480.222,54 | 480.222,54 |
| 1.01.01.60.001 | Tributo per l'esercizio delle funzioni di tutela, protezione e igiene dell'ambiente | 493.214,60 | 493.214,60 |
| 1.01.01.77.001 | Addizionale regionale sul gas naturale riscossa a seguito dell'attivita' ordinaria di gestione riscossa a seguito dell'attivita' ordinaria di gestione | 48.761.060,58 | 48.761.060,58 |
| 1.01.01.77.002 | Addizionale regionale sul gas naturale riscossa a seguito di attivita' di verifica e controllo riscossa a seguito di attivita' di verifica e controllo | 31.477,73 | 31.477,73 |
| 1.01.01.99.001 | Altre imposte, tasse e proventi assimilati n.a.c. riscosse a seguito dell'attivita' ordinaria di gestione | 46.192,93 | 46.192,93 |
| 1.01.01.99.002 | Altre imposte, tasse e proventi assimilati n.a.c. riscosse a seguito di attivita' di verifica e controllo | 35.144,01 | 35.144,01 |
| 1.01.04.00.000 Compartecipazioni di tributi | | 493.335.035,11 | 493.335.035,11 |
| 1.01.04.01.001 | Compartecipazione IVA a Regioni - non Sanita' | 57.942.942,25 | 57.942.942,25 |
| 1.01.04.09.001 | Compartecipazioni accise benzina e gasolio destinate ad alimentare il Fondo Nazionale Trasporti di cui all'art.16 bis del DL 95/2012 | 435.392.092,86 | 435.392.092,86 |
| 2.00.00.00.000 Trasferimenti correnti | | 277.439.121,81 | 277.439.121,81 |
| 2.01.00.00.000 Trasferimenti correnti | | 277.439.121,81 | 277.439.121,81 |

| | | Importo nel periodo | Importo a tutto il periodo |
|--|--|-----------------------|----------------------------|
| 2.01.01.00.000 Trasferimenti correnti da Amministrazioni pubbliche | | 211.055.436,24 | 211.055.436,24 |
| 2.01.01.01.001 | Trasferimenti correnti da Ministeri | 152.161.301,91 | 152.161.301,91 |
| 2.01.01.01.002 | Trasferimenti correnti da Ministero dell'Istruzione - Istituzioni Scolastiche | 10.862,93 | 10.862,93 |
| 2.01.01.01.003 | Trasferimenti correnti da Presidenza del Consiglio dei Ministri | 1.563.736,63 | 1.563.736,63 |
| 2.01.01.01.012 | Trasferimenti correnti da enti centrali produttori di servizi assistenziali, ricreativi e culturali | 9.232.023,64 | 9.232.023,64 |
| 2.01.01.01.013 | Trasferimenti correnti da enti e istituzioni centrali di ricerca e Istituti e stazioni sperimentali per la ricerca | 101.899,14 | 101.899,14 |
| 2.01.01.01.999 | Trasferimenti correnti da altre Amministrazioni Centrali n.a.c. | 72.636,77 | 72.636,77 |
| 2.01.01.02.001 | Trasferimenti correnti da Regioni e province autonome | 207.600,00 | 207.600,00 |
| 2.01.01.02.002 | Trasferimenti correnti da Province | 168.625,36 | 168.625,36 |
| 2.01.01.02.003 | Trasferimenti correnti da Comuni | 46.717.986,34 | 46.717.986,34 |
| 2.01.01.02.005 | Trasferimenti correnti da Unioni di Comuni | 433.916,40 | 433.916,40 |
| 2.01.01.02.008 | Trasferimenti correnti da Universita' | 281.175,00 | 281.175,00 |
| 2.01.01.02.016 | Trasferimenti correnti da Agenzie regionali per le erogazioni in agricoltura | 93.988,04 | 93.988,04 |
| 2.01.01.02.017 | Trasferimenti correnti da altri enti e agenzie regionali e sub regionali | 7.264,30 | 7.264,30 |
| 2.01.01.02.999 | Trasferimenti correnti da altre Amministrazioni Locali n.a.c. | 2.419,78 | 2.419,78 |
| 2.01.03.00.000 Trasferimenti correnti da Imprese | | 139.884,40 | 139.884,40 |
| 2.01.03.01.999 | Sponsorizzazioni da altre imprese | 81.500,00 | 81.500,00 |
| 2.01.03.02.999 | Altri trasferimenti correnti da altre imprese | 58.384,40 | 58.384,40 |
| 2.01.05.00.000 Trasferimenti correnti dall'Unione Europea e dal Resto del Mondo | | 66.243.801,17 | 66.243.801,17 |
| 2.01.05.01.002 | Fondo europeo agricolo per lo sviluppo rurale (FEASR) | 67.761,02 | 67.761,02 |
| 2.01.05.01.004 | Fondo europeo di sviluppo regionale (FESR) | 12.780.808,62 | 12.780.808,62 |
| 2.01.05.01.005 | Fondo Sociale Europeo (FSE) | 48.156.488,66 | 48.156.488,66 |
| 2.01.05.01.999 | Altri trasferimenti correnti dall'Unione Europea | 5.238.742,87 | 5.238.742,87 |
| 3.00.00.00.000 Entrate extratributarie | | 72.506.406,88 | 72.506.406,88 |
| 3.01.00.00.000 Vendita di beni e servizi e proventi derivanti dalla gestione dei beni | | 40.018.810,90 | 40.018.810,90 |
| 3.01.01.00.000 Vendita di beni | | 9.046,88 | 9.046,88 |
| 3.01.01.01.005 | Proventi derivanti dallo sfruttamento di brevetti | 318,88 | 318,88 |
| 3.01.01.01.999 | Proventi da vendita di beni n.a.c. | 8.728,00 | 8.728,00 |
| 3.01.02.00.000 Entrate dalla vendita e dall'erogazione di servizi | | 17.204.280,99 | 17.204.280,99 |
| 3.01.02.01.003 | Proventi da convitti, colonie, ostelli, stabilimenti termali | 11.975,67 | 11.975,67 |
| 3.01.02.01.013 | Proventi da teatri, musei, spettacoli, mostre | 380,00 | 380,00 |
| 3.01.02.01.022 | Proventi da servizi di accesso a banche dati e pubblicazioni on line | 2.284,75 | 2.284,75 |
| 3.01.02.01.030 | Proventi da servizi ispettivi e controllo | 4.131,74 | 4.131,74 |
| 3.01.02.01.032 | Proventi da diritti di segreteria e rogito | 36.023,18 | 36.023,18 |
| 3.01.02.01.033 | Proventi da rilascio documenti e diritti di cancelleria | 17.826,75 | 17.826,75 |
| 3.01.02.01.035 | Proventi da autorizzazioni | 3.300.178,70 | 3.300.178,70 |
| 3.01.02.01.036 | Proventi da attivita' di monitoraggio e controllo ambientale | 13.205.973,68 | 13.205.973,68 |
| 3.01.02.01.043 | Proventi per traffico e trasporto passeggeri e utenti | 0,00 | 0,00 |
| 3.01.02.01.999 | Proventi da servizi n.a.c. | 625.506,52 | 625.506,52 |
| 3.01.03.00.000 Proventi derivanti dalla gestione dei beni | | 22.805.483,03 | 22.805.483,03 |
| 3.01.03.01.001 | Diritti reali di godimento | 672,16 | 672,16 |

| | | Importo nel periodo | Importo a tutto il periodo |
|-----------------------|--|----------------------|----------------------------|
| 3.01.03.01.002 | Canone occupazione spazi e aree pubbliche | 40.074,77 | 40.074,77 |
| 3.01.03.01.003 | Proventi da concessioni su beni | 21.156.854,01 | 21.156.854,01 |
| 3.01.03.02.001 | Fitti di terreni e diritti di sfruttamento di giacimenti e risorse naturali | 1.431.107,36 | 1.431.107,36 |
| 3.01.03.02.002 | Locazioni di altri beni immobili | 176.774,73 | 176.774,73 |
| 3.02.00.00.000 | Proventi derivanti dall'attivita' di controllo e repressione delle irregolarita' e degli illeciti | 3.172.819,74 | 3.172.819,74 |
| 3.02.01.00.000 | Entrate da amministrazioni pubbliche derivanti dall'attivita' di controllo e repressione delle irregolarita' e degli illeciti | 10.061,27 | 10.061,27 |
| 3.02.01.01.001 | Proventi da multe, ammende, sanzioni e oblazioni a carico delle amministrazioni pubbliche | 10.061,27 | 10.061,27 |
| 3.02.02.00.000 | Entrate da famiglie derivanti dall'attivita' di controllo e repressione delle irregolarita' e degli illeciti | 473.634,35 | 473.634,35 |
| 3.02.02.01.001 | Proventi da multe, ammende, sanzioni e oblazioni a carico delle famiglie | 452.126,81 | 452.126,81 |
| 3.02.02.99.001 | Altre entrate derivanti dall'attivita' di controllo e repressione di irregolarita' e illeciti delle famiglie n.a.c. | 21.507,54 | 21.507,54 |
| 3.02.03.00.000 | Entrate da Imprese derivanti dall'attivita' di controllo e repressione delle irregolarita' e degli illeciti | 2.660.715,83 | 2.660.715,83 |
| 3.02.03.01.001 | Proventi da multe, ammende, sanzioni e oblazioni a carico delle imprese | 2.463.352,97 | 2.463.352,97 |
| 3.02.03.99.001 | Altre entrate derivanti dall'attivita' di controllo e repressione delle irregolarita' e degli illeciti delle imprese n.a.c. | 197.362,86 | 197.362,86 |
| 3.02.04.00.000 | Entrate da Istituzioni Sociali Private derivanti dall'attivita' di controllo e repressione delle irregolarita' e degli illeciti | 28.408,29 | 28.408,29 |
| 3.02.04.01.001 | Proventi da multe, ammende, sanzioni e oblazioni a carico delle Istituzioni Sociali Private | 28.408,29 | 28.408,29 |
| 3.03.00.00.000 | Interessi attivi | 3.339.309,49 | 3.339.309,49 |
| 3.03.03.00.000 | Altri interessi attivi | 3.339.309,49 | 3.339.309,49 |
| 3.03.03.04.001 | Interessi attivi da depositi bancari o postali | 38.718,37 | 38.718,37 |
| 3.03.03.99.001 | Altri interessi attivi da Amministrazioni Centrali | 8,77 | 8,77 |
| 3.03.03.99.002 | Altri interessi attivi da Amministrazioni Locali | 5,65 | 5,65 |
| 3.03.03.99.999 | Altri interessi attivi da altri soggetti | 3.300.576,70 | 3.300.576,70 |
| 3.04.00.00.000 | Altre entrate da redditi da capitale | 7.778.836,59 | 7.778.836,59 |
| 3.04.02.00.000 | Entrate derivanti dalla distribuzione di dividendi | 496.993,70 | 496.993,70 |
| 3.04.02.03.002 | Entrate derivanti dalla distribuzione di dividendi da altre imprese partecipate non incluse in amministrazioni pubbliche | 496.993,70 | 496.993,70 |
| 3.04.03.00.000 | Entrate derivanti dalla distribuzione di utili e avanzi | 6.542.446,19 | 6.542.446,19 |
| 3.04.03.01.001 | Entrate derivanti dalla distribuzione di utili e avanzi | 6.542.446,19 | 6.542.446,19 |
| 3.04.99.00.000 | Altre entrate da redditi da capitale | 739.396,70 | 739.396,70 |
| 3.04.99.99.999 | Altre entrate da redditi da capitale n.a.c. | 739.396,70 | 739.396,70 |
| 3.05.00.00.000 | Rimborsi e altre entrate correnti | 18.196.630,16 | 18.196.630,16 |
| 3.05.01.00.000 | Indennizzi di assicurazione | 4.424,57 | 4.424,57 |
| 3.05.01.99.999 | Altri indennizzi di assicurazione n.a.c. | 4.424,57 | 4.424,57 |

| | | Importo nel periodo | Importo a tutto il periodo |
|--|---|-----------------------|----------------------------|
| 3.05.02.00.000 Rimborsi in entrata | | 11.605.752,13 | 11.605.752,13 |
| 3.05.02.01.001 | Rimborsi ricevuti per spese di personale (comando, distacco, fuori ruolo, convenzioni, ecc.) | 728.992,18 | 728.992,18 |
| 3.05.02.03.001 | Entrate da rimborsi, recuperi e restituzioni di somme non dovute o incassate in eccesso da Amministrazioni Centrali | 255.190,09 | 255.190,09 |
| 3.05.02.03.002 | Entrate da rimborsi, recuperi e restituzioni di somme non dovute o incassate in eccesso da Amministrazioni Locali | 4.873.674,50 | 4.873.674,50 |
| 3.05.02.03.003 | Entrate da rimborsi, recuperi e restituzioni di somme non dovute o incassate in eccesso da Enti Previdenziali | 103.946,76 | 103.946,76 |
| 3.05.02.03.004 | Entrate da rimborsi, recuperi e restituzioni di somme non dovute o incassate in eccesso da Famiglie | 1.347.654,54 | 1.347.654,54 |
| 3.05.02.03.005 | Entrate da rimborsi, recuperi e restituzioni di somme non dovute o incassate in eccesso da Imprese | 3.582.144,09 | 3.582.144,09 |
| 3.05.02.03.006 | Entrate da rimborsi, recuperi e restituzioni di somme non dovute o incassate in eccesso da ISP | 19.789,07 | 19.789,07 |
| 3.05.02.03.008 | Entrate da rimborsi, recuperi e restituzioni di somme non dovute o incassate in eccesso dal Resto del mondo | 694.360,90 | 694.360,90 |
| 3.05.99.00.000 Altre entrate correnti n.a.c. | | 6.586.453,46 | 6.586.453,46 |
| 3.05.99.02.001 | Fondi incentivanti il personale (legge Merloni) | 134.826,76 | 134.826,76 |
| 3.05.99.99.999 | Altre entrate correnti n.a.c. | 6.451.626,70 | 6.451.626,70 |
| 4.00.00.00.000 Entrate in conto capitale | | 224.604.497,99 | 224.604.497,99 |
| 4.02.00.00.000 Contributi agli investimenti | | 189.483.906,73 | 189.483.906,73 |
| 4.02.01.00.000 Contributi agli investimenti da amministrazioni pubbliche | | 126.217.013,58 | 126.217.013,58 |
| 4.02.01.01.001 | Contributi agli investimenti da Ministeri | 119.189.908,51 | 119.189.908,51 |
| 4.02.01.01.003 | Contributi agli investimenti da Presidenza del Consiglio dei Ministri | 2.882.884,33 | 2.882.884,33 |
| 4.02.01.02.002 | Contributi agli investimenti da Province | 2.130.567,56 | 2.130.567,56 |
| 4.02.01.02.003 | Contributi agli investimenti da Comuni | 1.590.000,00 | 1.590.000,00 |
| 4.02.01.02.004 | Contributi agli investimenti da Citta' metropolitane e Roma capitale | 423.653,18 | 423.653,18 |
| 4.02.03.00.000 Contributi agli investimenti da Imprese | | 525.943,54 | 525.943,54 |
| 4.02.03.03.999 | Contributi agli investimenti da altre Imprese | 525.943,54 | 525.943,54 |
| 4.02.05.00.000 Contributi agli investimenti dall'Unione Europea e dal Resto del Mondo | | 50.170.907,18 | 50.170.907,18 |
| 4.02.05.03.001 | Fondo europeo di sviluppo regionale (FESR) | 49.108.234,72 | 49.108.234,72 |
| 4.02.05.04.001 | Fondo Sociale Europeo (FSE) | 947.489,04 | 947.489,04 |
| 4.02.05.99.999 | Altri contributi agli investimenti dall'Unione Europea | 115.183,42 | 115.183,42 |
| 4.02.06.00.000 Contributi agli investimenti direttamente destinati al rimborso di prestiti da amministrazioni pubbliche | | 12.570.042,43 | 12.570.042,43 |
| 4.02.06.01.001 | Contributi agli investimenti direttamente destinati al rimborso di prestiti da Ministeri | 12.570.042,43 | 12.570.042,43 |
| 4.03.00.00.000 Altri trasferimenti in conto capitale | | 142.740,62 | 142.740,62 |
| 4.03.10.00.000 Altri trasferimenti in conto capitale da amministrazioni pubbliche | | 142.740,62 | 142.740,62 |
| 4.03.10.01.003 | Altri trasferimenti in conto capitale da Presidenza del Consiglio dei Ministri | 142.740,62 | 142.740,62 |
| 4.04.00.00.000 Entrate da alienazione di beni materiali e immateriali | | 2.649.712,53 | 2.649.712,53 |

| | | Importo nel periodo | Importo a tutto il periodo |
|-----------------------|---|----------------------|----------------------------|
| 4.04.01.00.000 | Alienazione di beni materiali | 2.520.464,78 | 2.520.464,78 |
| 4.04.01.08.001 | Alienazione di Fabbricati ad uso abitativo | 145.422,29 | 145.422,29 |
| 4.04.01.08.002 | Alienazione di Fabbricati ad uso commerciale | 119.400,00 | 119.400,00 |
| 4.04.01.08.005 | Alienazione di Fabbricati rurali | 359.926,44 | 359.926,44 |
| 4.04.01.08.999 | Alienazione di altri beni immobili n.a.c. | 1.895.716,05 | 1.895.716,05 |
| 4.04.02.00.000 | Cessione di Terreni e di beni materiali non prodotti | 129.247,75 | 129.247,75 |
| 4.04.02.01.001 | Cessione di Terreni agricoli | 129.247,75 | 129.247,75 |
| 4.05.00.00.000 | Altre entrate in conto capitale | 32.328.138,11 | 32.328.138,11 |
| 4.05.03.00.000 | Entrate in conto capitale dovute a rimborsi, recuperi e restituzioni di somme non dovute o incassate in eccesso | 15.068.756,97 | 15.068.756,97 |
| 4.05.03.02.001 | Entrate in conto capitale dovute a rimborsi, recuperi e restituzioni di somme non dovute o incassate in eccesso da Amministrazioni Locali | 5.352.542,09 | 5.352.542,09 |
| 4.05.03.05.001 | Entrate in conto capitale dovute a rimborsi, recuperi e restituzioni di somme non dovute o incassate in eccesso da Imprese | 9.716.214,88 | 9.716.214,88 |
| 4.05.04.00.000 | Altre entrate in conto capitale n.a.c. | 17.259.381,14 | 17.259.381,14 |
| 4.05.04.99.999 | Altre entrate in conto capitale n.a.c. | 17.259.381,14 | 17.259.381,14 |
| 5.00.00.00.000 | Entrate da riduzione di attivita' finanziarie | 13.372.538,02 | 13.372.538,02 |
| 5.01.00.00.000 | Alienazione di attivita' finanziarie | 420.962,22 | 420.962,22 |
| 5.01.01.00.000 | Alienazione di partecipazioni | 420.962,22 | 420.962,22 |
| 5.01.01.03.001 | Alienazione di partecipazioni in imprese controllate | 72.000,00 | 72.000,00 |
| 5.01.01.03.002 | Alienazione di partecipazioni in altre imprese partecipate | 336.709,80 | 336.709,80 |
| 5.01.01.03.999 | Alienazione di partecipazioni in altre imprese | 12.252,42 | 12.252,42 |
| 5.02.00.00.000 | Riscossione crediti di breve termine | 6.300.000,00 | 6.300.000,00 |
| 5.02.01.00.000 | Riscossione crediti di breve termine a tasso agevolato da Amministrazioni Pubbliche | 1.300.000,00 | 1.300.000,00 |
| 5.02.01.02.003 | Riscossione crediti di breve termine a tasso agevolato da Comuni | 1.300.000,00 | 1.300.000,00 |
| 5.02.03.00.000 | Riscossione crediti di breve termine a tasso agevolato da Imprese | 5.000.000,00 | 5.000.000,00 |
| 5.02.03.99.999 | Riscossione crediti di breve termine a tasso agevolato da altre Imprese | 5.000.000,00 | 5.000.000,00 |
| 5.03.00.00.000 | Riscossione crediti di medio-lungo termine | 6.651.575,80 | 6.651.575,80 |
| 5.03.01.00.000 | Riscossione crediti di medio-lungo termine a tasso agevolato da Amministrazioni Pubbliche | 848.242,89 | 848.242,89 |
| 5.03.01.02.003 | Riscossione crediti di medio-lungo termine a tasso agevolato da Comuni | 701.263,89 | 701.263,89 |
| 5.03.01.02.005 | Riscossione crediti di medio-lungo termine a tasso agevolato da Unioni di Comuni | 146.979,00 | 146.979,00 |
| 5.03.03.00.000 | Riscossione crediti di medio-lungo termine a tasso agevolato da Imprese | 843.696,29 | 843.696,29 |
| 5.03.03.02.001 | Riscossione crediti di medio-lungo termine a tasso agevolato da altre imprese partecipate | 54.158,11 | 54.158,11 |
| 5.03.03.99.999 | Riscossione crediti di medio-lungo termine a tasso agevolato da altre Imprese | 789.538,18 | 789.538,18 |

| | | Importo nel periodo | Importo a tutto il periodo |
|---|---|-----------------------|----------------------------|
| 5.03.04.00.000 Riscossione crediti di medio-lungo termine a tasso agevolato da Istituzioni Sociali Private | | 4.939.499,73 | 4.939.499,73 |
| 5.03.04.01.001 | Riscossione crediti di medio-lungo termine a tasso agevolato da Istituzioni Sociali Private | 4.939.499,73 | 4.939.499,73 |
| 5.03.08.00.000 Riscossione crediti di medio-lungo termine a tasso non agevolato da Imprese | | 20.136,89 | 20.136,89 |
| 5.03.08.99.999 | Riscossione crediti di medio-lungo termine a tasso non agevolato da altre Imprese | 20.136,89 | 20.136,89 |
| 6.00.00.00.000 Accensione Prestiti | | 53.432.000,00 | 53.432.000,00 |
| 6.03.00.00.000 Accensione mutui e altri finanziamenti a medio lungo termine | | 53.432.000,00 | 53.432.000,00 |
| 6.03.01.00.000 Finanziamenti a medio lungo termine | | 53.432.000,00 | 53.432.000,00 |
| 6.03.01.04.003 | Accensione mutui e altri finanziamenti a medio lungo termine da Cassa Depositi e Prestiti - SPA | 15.932.417,82 | 15.932.417,82 |
| 6.03.01.04.999 | Accensione mutui e altri finanziamenti a medio lungo termine da altre imprese | 37.499.582,18 | 37.499.582,18 |
| 9.00.00.00.000 Entrate per conto terzi e partite di giro | | 245.740.943,25 | 245.740.943,25 |
| 9.01.00.00.000 Entrate per partite di giro | | 195.650.072,61 | 195.650.072,61 |
| 9.01.01.00.000 Altre ritenute | | 68.695.136,04 | 68.695.136,04 |
| 9.01.01.01.001 | Ritenuta del 4% sui contributi pubblici | 2.002.849,95 | 2.002.849,95 |
| 9.01.01.02.001 | Ritenute per scissione contabile IVA (split payment) | 66.636.350,02 | 66.636.350,02 |
| 9.01.01.99.999 | Altre ritenute n.a.c. | 55.936,07 | 55.936,07 |
| 9.01.02.00.000 Ritenute su redditi da lavoro dipendente | | 52.785.550,98 | 52.785.550,98 |
| 9.01.02.01.001 | Ritenute erariali su redditi da lavoro dipendente per conto terzi | 37.456.407,53 | 37.456.407,53 |
| 9.01.02.02.001 | Ritenute previdenziali e assistenziali su redditi da lavoro dipendente per conto terzi | 13.564.458,86 | 13.564.458,86 |
| 9.01.02.99.999 | Altre ritenute al personale dipendente per conto di terzi | 1.764.684,59 | 1.764.684,59 |
| 9.01.03.00.000 Ritenute su redditi da lavoro autonomo | | 313.104,44 | 313.104,44 |
| 9.01.03.01.001 | Ritenute erariali su redditi da lavoro autonomo per conto terzi | 311.123,85 | 311.123,85 |
| 9.01.03.02.001 | Ritenute previdenziali e assistenziali su redditi da lavoro autonomo per conto terzi | 1.980,59 | 1.980,59 |
| 9.01.99.00.000 Altre entrate per partite di giro | | 73.856.281,15 | 73.856.281,15 |
| 9.01.99.01.001 | Entrate a seguito di spese non andate a buon fine | 179.436,04 | 179.436,04 |
| 9.01.99.03.001 | Rimborso di fondi economici e carte aziendali | 282.234,54 | 282.234,54 |
| 9.01.99.99.999 | Altre entrate per partite di giro diverse | 73.394.610,57 | 73.394.610,57 |
| 9.02.00.00.000 Entrate per conto terzi | | 50.090.870,64 | 50.090.870,64 |
| 9.02.02.00.000 Trasferimenti da Amministrazioni pubbliche per operazioni conto terzi | | 38.636,02 | 38.636,02 |
| 9.02.02.01.001 | Trasferimenti da Ministeri per operazioni conto terzi | 38.636,02 | 38.636,02 |
| 9.02.03.00.000 Trasferimenti da altri settori per operazioni conto terzi | | 38.636,03 | 38.636,03 |
| 9.02.03.04.001 | Trasferimenti dall'Unione Europea e dal Resto del Mondo per operazioni conto terzi | 38.636,03 | 38.636,03 |
| 9.02.04.00.000 Depositi di/preso terzi | | 1.768.194,73 | 1.768.194,73 |

| | | Importo nel periodo | Importo a tutto il periodo |
|----------------|---|---------------------|----------------------------|
| 9.02.04.01.001 | Costituzione di depositi cauzionali o contrattuali di terzi | 1.762.462,53 | 1.762.462,53 |
| 9.02.04.02.001 | Restituzione di depositi cauzionali o contrattuali presso terzi | 5.732,20 | 5.732,20 |

9.02.05.00.000 Riscossione imposte e tributi per conto terzi **6.768.906,55** **6.768.906,55**

| | | | |
|----------------|--|--------------|--------------|
| 9.02.05.01.001 | Riscossione di imposte di natura corrente per conto di terzi | 6.768.906,55 | 6.768.906,55 |
|----------------|--|--------------|--------------|

9.02.99.00.000 Altre entrate per conto terzi **41.476.497,31** **41.476.497,31**

| | | | |
|----------------|-------------------------------|---------------|---------------|
| 9.02.99.99.999 | Altre entrate per conto terzi | 41.476.497,31 | 41.476.497,31 |
|----------------|-------------------------------|---------------|---------------|

Entrate da regolarizzare **0,00** **0,00**

| | | | |
|------------------------|---|------|------|
| 0.00.0 0.99.9 99 | ALTRI INCASSI DA REGOLARIZZARE (riscossioni codificate dal tesoriere) | 0,00 | 0,00 |
|------------------------|---|------|------|

TOTALE INCASSI **2.389.093.033,17** **2.389.093.033,17**

Criteri di aggregazione

| | |
|----------------------------------|--|
| Categoria | Regioni e province autonome di Trento e di Bolzano |
| Sotto Categoria | REGIONI - GESTIONE SANITARIA |
| Circoscrizione | ITALIA CENTRALE |
| Regione | TOSCANA |
| Provincia | |
| Fascia Popolazione | |
| Periodo | ANNUALE 2018 |
| Prospetto | INCASSI |
| Tipo Report | Semplice |
| Data ultimo aggiornamento | 11-apr-2019 |
| Data stampa | 12-apr-2019 |
| Importi in EURO | |

| | | Importo nel periodo | Importo a tutto il periodo |
|---|---|-------------------------|----------------------------|
| 1.00.00.00.000 Entrate correnti di natura tributaria, contributiva e perequativa | | 7.401.300.111,75 | 7.401.300.111,75 |
| 1.01.00.00.000 Tributi | | 7.401.300.111,75 | 7.401.300.111,75 |
| 1.01.02.00.000 Tributi destinati al finanziamento della sanita' | | 7.401.300.111,75 | 7.401.300.111,75 |
| 1.01.02.01.001 | Imposta regionale sulle attivita' produttive - IRAP - Sanita' | 1.270.948.271,54 | 1.270.948.271,54 |
| 1.01.02.03.001 | Compartecipazione IVA - Sanita' | 5.575.562.773,19 | 5.575.562.773,19 |
| 1.01.02.04.001 | Addizionale IRPEF - Sanita' | 553.160.067,02 | 553.160.067,02 |
| 1.01.02.99.999 | Altri tributi destinati al finanziamento della spesa sanitaria n.a.c. | 1.629.000,00 | 1.629.000,00 |
| 2.00.00.00.000 Trasferimenti correnti | | 474.084.176,25 | 474.084.176,25 |
| 2.01.00.00.000 Trasferimenti correnti | | 474.084.176,25 | 474.084.176,25 |
| 2.01.01.00.000 Trasferimenti correnti da Amministrazioni pubbliche | | 375.586.430,95 | 375.586.430,95 |
| 2.01.01.01.001 | Trasferimenti correnti da Ministeri | 180.651.965,96 | 180.651.965,96 |
| 2.01.01.01.014 | Trasferimenti correnti da Stato - Fondo Sanitario Nazionale - finanziamento del Servizio sanitario nazionale | 188.197.122,00 | 188.197.122,00 |
| 2.01.01.01.999 | Trasferimenti correnti da altre Amministrazioni Centrali n.a.c. | 821.384,00 | 821.384,00 |
| 2.01.01.02.001 | Trasferimenti correnti da Regioni e province autonome | 1.200.617,48 | 1.200.617,48 |
| 2.01.01.02.010 | Trasferimenti correnti da Autorita' Portuali | 121,80 | 121,80 |
| 2.01.01.02.011 | Trasferimenti correnti da Aziende sanitarie locali | 4.659.219,71 | 4.659.219,71 |
| 2.01.01.03.002 | Trasferimenti correnti da INAIL | 56.000,00 | 56.000,00 |
| 2.01.03.00.000 Trasferimenti correnti da Imprese | | 97.899.710,95 | 97.899.710,95 |
| 2.01.03.02.005 | Altri trasferimenti correnti da imprese: ulteriore pay-back sanita' | 97.800.744,64 | 97.800.744,64 |
| 2.01.03.02.999 | Altri trasferimenti correnti da altre imprese | 98.966,31 | 98.966,31 |
| 2.01.05.00.000 Trasferimenti correnti dall'Unione Europea e dal Resto del Mondo | | 598.034,35 | 598.034,35 |
| 2.01.05.01.005 | Fondo Sociale Europeo (FSE) | 9.982,80 | 9.982,80 |
| 2.01.05.01.999 | Altri trasferimenti correnti dall'Unione Europea | 588.051,55 | 588.051,55 |
| 3.00.00.00.000 Entrate extratributarie | | 1.277.906,47 | 1.277.906,47 |
| 3.03.00.00.000 Interessi attivi | | 215,12 | 215,12 |
| 3.03.03.00.000 Altri interessi attivi | | 215,12 | 215,12 |
| 3.03.03.04.001 | Interessi attivi da depositi bancari o postali | 215,12 | 215,12 |
| 3.05.00.00.000 Rimborsi e altre entrate correnti | | 1.277.691,35 | 1.277.691,35 |
| 3.05.02.00.000 Rimborsi in entrata | | 1.277.691,35 | 1.277.691,35 |
| 3.05.02.03.001 | Entrate da rimborsi, recuperi e restituzioni di somme non dovute o incassate in eccesso da Amministrazioni Centrali | 407.413,00 | 407.413,00 |
| 3.05.02.03.002 | Entrate da rimborsi, recuperi e restituzioni di somme non dovute o incassate in eccesso da Amministrazioni Locali | 444.770,47 | 444.770,47 |
| 3.05.02.03.004 | Entrate da rimborsi, recuperi e restituzioni di somme non dovute o incassate in eccesso da Famiglie | 7.504,44 | 7.504,44 |
| 3.05.02.03.005 | Entrate da rimborsi, recuperi e restituzioni di somme non dovute o incassate in eccesso da Imprese | 418.003,44 | 418.003,44 |
| 4.00.00.00.000 Entrate in conto capitale | | 47.111.682,82 | 47.111.682,82 |

| | | Importo nel periodo | Importo a tutto il periodo |
|---|---|-------------------------|----------------------------|
| 4.02.00.00.000 Contributi agli investimenti | | 47.111.682,82 | 47.111.682,82 |
| 4.02.01.00.000 Contributi agli investimenti da amministrazioni pubbliche | | 47.111.682,82 | 47.111.682,82 |
| 4.02.01.01.001 | Contributi agli investimenti da Ministeri | 6.845.843,66 | 6.845.843,66 |
| 4.02.01.01.014 | Contributo agli investimenti da Ministeri - finanziamento degli investimenti sanitari ai sensi dell'articolo 20 della legge 67/1988 | 40.265.839,16 | 40.265.839,16 |
| 5.00.00.00.000 Entrate da riduzione di attivita' finanziarie | | 27.043.751,36 | 27.043.751,36 |
| 5.03.00.00.000 Riscossione crediti di medio-lungo termine | | 27.043.751,36 | 27.043.751,36 |
| 5.03.01.00.000 Riscossione crediti di medio-lungo termine a tasso agevolato da Amministrazioni Pubbliche | | 27.043.751,36 | 27.043.751,36 |
| 5.03.01.02.011 | Riscossione crediti di medio-lungo termine a tasso agevolato da Aziende sanitarie locali | 27.043.751,36 | 27.043.751,36 |
| 9.00.00.00.000 Entrate per conto terzi e partite di giro | | 1.013.131.633,86 | 1.013.131.633,86 |
| 9.01.00.00.000 Entrate per partite di giro | | 1.012.200.394,26 | 1.012.200.394,26 |
| 9.01.01.00.000 Altre ritenute | | 5.152.239,02 | 5.152.239,02 |
| 9.01.01.01.001 | Ritenuta del 4% sui contributi pubblici | 2.559.358,40 | 2.559.358,40 |
| 9.01.01.02.001 | Ritenute per scissione contabile IVA (split payment) | 2.592.880,62 | 2.592.880,62 |
| 9.01.02.00.000 Ritenute su redditi da lavoro dipendente | | 800.155,98 | 800.155,98 |
| 9.01.02.01.001 | Ritenute erariali su redditi da lavoro dipendente per conto terzi | 791.259,75 | 791.259,75 |
| 9.01.02.02.001 | Ritenute previdenziali e assistenziali su redditi da lavoro dipendente per conto terzi | 8.845,98 | 8.845,98 |
| 9.01.02.99.999 | Altre ritenute al personale dipendente per conto di terzi | 50,25 | 50,25 |
| 9.01.03.00.000 Ritenute su redditi da lavoro autonomo | | 1.411,00 | 1.411,00 |
| 9.01.03.01.001 | Ritenute erariali su redditi da lavoro autonomo per conto terzi | 1.411,00 | 1.411,00 |
| 9.01.99.00.000 Altre entrate per partite di giro | | 1.006.246.588,26 | 1.006.246.588,26 |
| 9.01.99.02.001 | Anticipazioni sanita' della tesoreria statale | 1.006.158.371,38 | 1.006.158.371,38 |
| 9.01.99.99.999 | Altre entrate per partite di giro diverse | 88.216,88 | 88.216,88 |
| 9.02.00.00.000 Entrate per conto terzi | | 931.239,60 | 931.239,60 |
| 9.02.02.00.000 Trasferimenti da Amministrazioni pubbliche per operazioni conto terzi | | 10.673,58 | 10.673,58 |
| 9.02.02.01.001 | Trasferimenti da Ministeri per operazioni conto terzi | 10.673,58 | 10.673,58 |
| 9.02.03.00.000 Trasferimenti da altri settori per operazioni conto terzi | | 15.731,85 | 15.731,85 |
| 9.02.03.04.001 | Trasferimenti dall'Unione Europea e dal Resto del Mondo per operazioni conto terzi | 15.731,85 | 15.731,85 |
| 9.02.04.00.000 Depositi di/presso terzi | | 3.865,50 | 3.865,50 |
| 9.02.04.01.001 | Costituzione di depositi cauzionali o contrattuali di terzi | 3.865,50 | 3.865,50 |
| 9.02.99.00.000 Altre entrate per conto terzi | | 900.968,67 | 900.968,67 |
| 9.02.99.99.999 | Altre entrate per conto terzi | 900.968,67 | 900.968,67 |
| Entrate da regolarizzare | | 0,00 | 0,00 |

Importo nel periodo **Importo a tutto il periodo**

| | | | |
|------------------------|---|------|------|
| 0.00.0 0.99.9 99 | ALTRI INCASSI DA REGOLARIZZARE (riscossioni codificate dal tesoriere) | 0,00 | 0,00 |
|------------------------|---|------|------|

TOTALE INCASSI**8.963.949.262,51****8.963.949.262,51**

Criteri di aggregazione

| | |
|----------------------------------|--|
| Categoria | Regioni e province autonome di Trento e di Bolzano |
| Sotto Categoria | REGIONI E PROVINCE AUTONOME |
| Circoscrizione | ITALIA CENTRALE |
| Regione | TOSCANA |
| Provincia | |
| Fascia Popolazione | |
| Periodo | ANNUALE 2018 |
| Prospetto | PAGAMENTI |
| Tipo Report | Semplice |
| Data ultimo aggiornamento | 11-apr-2019 |
| Data stampa | 12-apr-2019 |
| Importi in EURO | |

| | | Importo nel periodo | Importo a tutto il periodo |
|---|---|-------------------------|----------------------------|
| 1.00.00.00.000 Spese correnti | | 1.378.719.906,65 | 1.378.719.906,65 |
| 1.01.00.00.000 Redditi da lavoro dipendente | | 160.719.569,67 | 160.719.569,67 |
| 1.01.01.00.000 Retribuzioni lorde | | 125.863.927,49 | 125.863.927,49 |
| 1.01.01.01.001 | Arretrati per anni precedenti corrisposti al personale a tempo indeterminato | 1.083.342,15 | 1.083.342,15 |
| 1.01.01.01.002 | Voci stipendiali corrisposte al personale a tempo indeterminato | 78.275.517,72 | 78.275.517,72 |
| 1.01.01.01.003 | Straordinario per il personale a tempo indeterminato | 298.424,15 | 298.424,15 |
| 1.01.01.01.004 | Indennita' ed altri compensi, esclusi i rimborsi spesa per missione, corrisposti al personale a tempo indeterminato | 35.434.876,38 | 35.434.876,38 |
| 1.01.01.01.005 | Arretrati per anni precedenti corrisposti al personale a tempo determinato | 39.308,06 | 39.308,06 |
| 1.01.01.01.006 | Voci stipendiali corrisposte al personale a tempo determinato | 6.711.368,76 | 6.711.368,76 |
| 1.01.01.01.007 | Straordinario per il personale a tempo determinato | 1.334,85 | 1.334,85 |
| 1.01.01.01.008 | Indennita' ed altri compensi, esclusi i rimborsi spesa documentati per missione, corrisposti al personale a tempo determinato | 1.652.772,40 | 1.652.772,40 |
| 1.01.01.02.002 | Buoni pasto | 1.464.824,10 | 1.464.824,10 |
| 1.01.01.02.999 | Altre spese per il personale n.a.c. | 902.158,92 | 902.158,92 |
| 1.01.02.00.000 Contributi sociali a carico dell'ente | | 34.855.642,18 | 34.855.642,18 |
| 1.01.02.01.001 | Contributi obbligatori per il personale | 32.070.770,83 | 32.070.770,83 |
| 1.01.02.01.002 | Contributi previdenza complementare | 50.643,71 | 50.643,71 |
| 1.01.02.01.003 | Contributi per indennita' di fine rapporto | 1.383.486,89 | 1.383.486,89 |
| 1.01.02.02.001 | Assegni familiari | 563.076,16 | 563.076,16 |
| 1.01.02.02.003 | Indennita' di fine servizio erogata direttamente dal datore di lavoro | 745.727,66 | 745.727,66 |
| 1.01.02.02.004 | Oneri per il personale in quiescenza | 3.638,57 | 3.638,57 |
| 1.01.02.02.999 | Contributi erogati direttamente al proprio personale n.a.c. | 38.298,36 | 38.298,36 |
| 1.02.00.00.000 Imposte e tasse a carico dell'ente | | 13.683.310,01 | 13.683.310,01 |
| 1.02.01.00.000 Imposte, tasse e proventi assimilati a carico dell'ente | | 13.683.310,01 | 13.683.310,01 |
| 1.02.01.01.001 | Imposta regionale sulle attivita' produttive (IRAP) | 10.667.392,23 | 10.667.392,23 |
| 1.02.01.02.001 | Imposta di registro e di bollo | 1.181.734,28 | 1.181.734,28 |
| 1.02.01.06.001 | Tassa e/o tariffa smaltimento rifiuti solidi urbani | 832.259,85 | 832.259,85 |
| 1.02.01.07.001 | Tassa e/o canone occupazione spazi e aree pubbliche | 1.126,88 | 1.126,88 |
| 1.02.01.12.001 | Imposta Municipale Propria | 428.788,77 | 428.788,77 |
| 1.02.01.99.999 | Imposte, tasse e proventi assimilati a carico dell'ente n.a.c. | 572.008,00 | 572.008,00 |
| 1.03.00.00.000 Acquisto di beni e servizi | | 619.656.512,53 | 619.656.512,53 |
| 1.03.01.00.000 Acquisto di beni | | 1.271.482,33 | 1.271.482,33 |
| 1.03.01.01.001 | Giornali e riviste | 570,00 | 570,00 |
| 1.03.01.01.002 | Pubblicazioni | 9.145,93 | 9.145,93 |
| 1.03.01.02.001 | Carta, cancelleria e stampati | 142.681,79 | 142.681,79 |
| 1.03.01.02.002 | Carburanti, combustibili e lubrificanti | 261.390,40 | 261.390,40 |
| 1.03.01.02.003 | Equipaggiamento | 28.723,09 | 28.723,09 |
| 1.03.01.02.004 | Vestituario | 172.838,40 | 172.838,40 |
| 1.03.01.02.005 | Accessori per uffici e alloggi | 16.501,14 | 16.501,14 |
| 1.03.01.02.006 | Materiale informatico | 215.781,66 | 215.781,66 |
| 1.03.01.02.007 | Altri materiali tecnico-specialistici non sanitari | 72.579,16 | 72.579,16 |
| 1.03.01.02.008 | Strumenti tecnico-specialistici non sanitari | 12.978,68 | 12.978,68 |

| | | Importo nel periodo | Importo a tutto il periodo |
|----------------|--|---------------------|----------------------------|
| 1.03.01.02.009 | Beni per attivita' di rappresentanza | 9.138,35 | 9.138,35 |
| 1.03.01.02.010 | Beni per consultazioni elettorali | 4.758,00 | 4.758,00 |
| 1.03.01.02.011 | Generi alimentari | 5.734,66 | 5.734,66 |
| 1.03.01.02.014 | Stampati specialistici | 12.416,75 | 12.416,75 |
| 1.03.01.02.999 | Altri beni e materiali di consumo n.a.c. | 273.790,52 | 273.790,52 |
| 1.03.01.03.001 | Fauna selvatica e non selvatica | 2.928,00 | 2.928,00 |
| 1.03.01.05.001 | Prodotti farmaceutici ed emoderivati | 23.016,25 | 23.016,25 |
| 1.03.01.05.003 | Dispositivi medici | 5.407,65 | 5.407,65 |
| 1.03.01.05.999 | Altri beni e prodotti sanitari n.a.c. | 1.101,90 | 1.101,90 |

1.03.02.00.000 Acquisto di servizi**618.385.030,20****618.385.030,20**

| | | | |
|----------------|---|--------------|--------------|
| 1.03.02.01.002 | Organi istituzionali dell'amministrazione - Rimborsi | 61.976,11 | 61.976,11 |
| 1.03.02.01.008 | Compensi agli organi istituzionali di revisione, di controllo ed altri incarichi istituzionali dell'amministrazione | 168.806,69 | 168.806,69 |
| 1.03.02.02.001 | Rimborso per viaggio e trasloco | 732.970,72 | 732.970,72 |
| 1.03.02.02.002 | Indennita' di missione e di trasferta | 9.850,22 | 9.850,22 |
| 1.03.02.02.004 | Pubblicita' | 1.306.325,11 | 1.306.325,11 |
| 1.03.02.02.005 | Organizzazione e partecipazione a manifestazioni e convegni | 655.695,38 | 655.695,38 |
| 1.03.02.02.999 | Altre spese per relazioni pubbliche, convegni e mostre, pubblicita' n.a.c | 271.193,27 | 271.193,27 |
| 1.03.02.03.999 | Altri aggi di riscossione n.a.c. | 1.798.918,36 | 1.798.918,36 |
| 1.03.02.04.004 | Acquisto di servizi per formazione obbligatoria | 60.814,76 | 60.814,76 |
| 1.03.02.04.999 | Acquisto di servizi per altre spese per formazione e addestramento n.a.c. | 377.462,43 | 377.462,43 |
| 1.03.02.05.001 | Telefonia fissa | 175.838,96 | 175.838,96 |
| 1.03.02.05.002 | Telefonia mobile | 274.335,40 | 274.335,40 |
| 1.03.02.05.003 | Accesso a banche dati e a pubblicazioni on line | 1.471.133,20 | 1.471.133,20 |
| 1.03.02.05.004 | Energia elettrica | 1.681.755,49 | 1.681.755,49 |
| 1.03.02.05.005 | Acqua | 267.548,08 | 267.548,08 |
| 1.03.02.05.006 | Gas | 606.262,18 | 606.262,18 |
| 1.03.02.05.007 | Spese di condominio | 128.409,00 | 128.409,00 |
| 1.03.02.05.999 | Utenze e canoni per altri servizi n.a.c. | 128.388,16 | 128.388,16 |
| 1.03.02.07.001 | Locazione di beni immobili | 1.406.896,84 | 1.406.896,84 |
| 1.03.02.07.002 | Noleggi di mezzi di trasporto | 27.870,37 | 27.870,37 |
| 1.03.02.07.004 | Noleggi di hardware | 206.606,44 | 206.606,44 |
| 1.03.02.07.005 | Fitti di terreni e giacimenti | 5.672,55 | 5.672,55 |
| 1.03.02.07.006 | Licenze d'uso per software | 1.028.329,87 | 1.028.329,87 |
| 1.03.02.07.007 | Altre licenze | 30.000,00 | 30.000,00 |
| 1.03.02.07.008 | Noleggi di impianti e macchinari | 8.287,68 | 8.287,68 |
| 1.03.02.07.999 | Altre spese sostenute per utilizzo di beni di terzi n.a.c. | 46.910,44 | 46.910,44 |
| 1.03.02.09.001 | Manutenzione ordinaria e riparazioni di mezzi di trasporto ad uso civile, di sicurezza e ordine pubblico | 296.585,46 | 296.585,46 |
| 1.03.02.09.003 | Manutenzione ordinaria e riparazioni di mobili e arredi | 63.953,24 | 63.953,24 |
| 1.03.02.09.004 | Manutenzione ordinaria e riparazioni di impianti e macchinari | 1.220.137,39 | 1.220.137,39 |
| 1.03.02.09.006 | Manutenzione ordinaria e riparazioni di macchine per ufficio | 1.127,72 | 1.127,72 |
| 1.03.02.09.008 | Manutenzione ordinaria e riparazioni di beni immobili | 7.112.416,52 | 7.112.416,52 |
| 1.03.02.09.009 | Manutenzione ordinaria e riparazioni di beni immobili di valore culturale, storico ed artistico | 22.837,95 | 22.837,95 |
| 1.03.02.09.011 | Manutenzione ordinaria e riparazioni di altri beni materiali | 763.715,55 | 763.715,55 |
| 1.03.02.09.012 | Manutenzione ordinaria e riparazioni di terreni e beni materiali non prodotti | 15.555,00 | 15.555,00 |
| 1.03.02.10.001 | Incarichi libero professionali di studi, ricerca e consulenza | 2.224.287,75 | 2.224.287,75 |
| 1.03.02.10.002 | Esperti per commissioni, comitati e consigli | 77.557,76 | 77.557,76 |
| 1.03.02.10.003 | Incarichi a societa' di studi, ricerca e consulenza | 1.609.622,86 | 1.609.622,86 |

| | | Importo nel periodo | Importo a tutto il periodo |
|----------------|--|---------------------|----------------------------|
| 1.03.02.11.001 | Interpretariato e traduzioni | 166.225,34 | 166.225,34 |
| 1.03.02.11.003 | Assistenza medica e psicologica per i detenuti | 500,00 | 500,00 |
| 1.03.02.11.004 | Perizie | 53.527,46 | 53.527,46 |
| 1.03.02.11.006 | Patrocinio legale | 5.836,48 | 5.836,48 |
| 1.03.02.11.008 | Prestazioni di natura contabile, tributaria e del lavoro | 363,00 | 363,00 |
| 1.03.02.11.999 | Altre prestazioni professionali e specialistiche n.a.c. | 609.251,97 | 609.251,97 |
| 1.03.02.12.004 | Tirocini formativi extracurricolari | 23.893,34 | 23.893,34 |
| 1.03.02.13.001 | Servizi di sorveglianza, custodia e accoglienza | 3.246.796,17 | 3.246.796,17 |
| 1.03.02.13.002 | Servizi di pulizia e lavanderia | 2.997.425,91 | 2.997.425,91 |
| 1.03.02.13.003 | Trasporti, traslochi e facchinaggio | 487.252,53 | 487.252,53 |
| 1.03.02.13.004 | Stampa e rilegatura | 17.193,74 | 17.193,74 |
| 1.03.02.13.005 | Servizi ausiliari a beneficio del personale | 2.025.200,00 | 2.025.200,00 |
| 1.03.02.13.999 | Altri servizi ausiliari n.a.c. | 4.026.108,96 | 4.026.108,96 |
| 1.03.02.14.999 | Altri servizi di ristorazione | 20.779,69 | 20.779,69 |
| 1.03.02.15.001 | Contratti di servizio di trasporto pubblico | 521.075.456,73 | 521.075.456,73 |
| 1.03.02.15.002 | Contratti di servizio di trasporto scolastico | 2.822,06 | 2.822,06 |
| 1.03.02.15.007 | Contratti di servizio per la formazione dei cittadini | 805.554,51 | 805.554,51 |
| 1.03.02.15.015 | Contratti di servizio per l'illuminazione pubblica | 24.160,16 | 24.160,16 |
| 1.03.02.15.999 | Altre spese per contratti di servizio pubblico | 17.906.175,57 | 17.906.175,57 |
| 1.03.02.16.001 | Pubblicazione bandi di gara | 220.610,14 | 220.610,14 |
| 1.03.02.16.002 | Spese postali | 687.086,98 | 687.086,98 |
| 1.03.02.16.999 | Altre spese per servizi amministrativi | 1.549.151,97 | 1.549.151,97 |
| 1.03.02.17.001 | Commissioni per servizi finanziari | 8.898,23 | 8.898,23 |
| 1.03.02.17.002 | Oneri per servizio di tesoreria | 402.748,00 | 402.748,00 |
| 1.03.02.17.999 | Spese per servizi finanziari n.a.c. | 120.405,17 | 120.405,17 |
| 1.03.02.18.001 | Spese per accertamenti sanitari resi necessari dall'attivita' lavorativa | 9.159,16 | 9.159,16 |
| 1.03.02.18.004 | Acquisti di servizi sanitari per assistenza specialistica ambulatoriale | 640,00 | 640,00 |
| 1.03.02.18.999 | Altri acquisti di servizi sanitari n.a.c. | 100.300,51 | 100.300,51 |
| 1.03.02.19.001 | Gestione e manutenzione applicazioni | 2.282.139,87 | 2.282.139,87 |
| 1.03.02.19.002 | Assistenza all'utente e formazione | 151.654,84 | 151.654,84 |
| 1.03.02.19.003 | Servizi per l'interoperabilita' e la cooperazione | 1.374.892,01 | 1.374.892,01 |
| 1.03.02.19.004 | Servizi di rete per trasmissione dati e VoIP e relativa manutenzione | 2.170.341,88 | 2.170.341,88 |
| 1.03.02.19.005 | Servizi per i sistemi e relativa manutenzione | 4.629.774,24 | 4.629.774,24 |
| 1.03.02.19.006 | Servizi di sicurezza | 88.195,19 | 88.195,19 |
| 1.03.02.19.007 | Servizi di gestione documentale | 18.352,53 | 18.352,53 |
| 1.03.02.19.008 | Servizi di monitoraggio della qualita' dei servizi | 14.188,43 | 14.188,43 |
| 1.03.02.19.009 | Servizi per le postazioni di lavoro e relativa manutenzione | 1.347.011,16 | 1.347.011,16 |
| 1.03.02.19.010 | Servizi di consulenza e prestazioni professionali ICT | 127.291,86 | 127.291,86 |
| 1.03.02.19.011 | Processi trasversali alle classi di servizio | 10.334,93 | 10.334,93 |
| 1.03.02.19.999 | Altri servizi informatici e di telecomunicazioni n.a.c. | 241.502,88 | 241.502,88 |
| 1.03.02.99.002 | Altre spese legali | 221.180,55 | 221.180,55 |
| 1.03.02.99.003 | Quote di associazioni | 616.131,02 | 616.131,02 |
| 1.03.02.99.004 | Altre spese per consultazioni elettorali dell'ente | 95.129,53 | 95.129,53 |
| 1.03.02.99.005 | Spese per commissioni e comitati dell'Ente | 27.229,64 | 27.229,64 |
| 1.03.02.99.008 | Servizi di mobilita' a terzi (bus navetta, ĩ) | 17.100,00 | 17.100,00 |
| 1.03.02.99.010 | Formazione a personale esterno all'ente | 260.793,98 | 260.793,98 |
| 1.03.02.99.011 | Servizi per attivita' di rappresentanza | 26.952,26 | 26.952,26 |
| 1.03.02.99.013 | Comunicazione WEB | 956,34 | 956,34 |
| 1.03.02.99.999 | Altri servizi diversi n.a.c. | 21.724.298,37 | 21.724.298,37 |

| | | Importo nel periodo | Importo a tutto il periodo |
|--|--|-----------------------|----------------------------|
| 1.04.00.00.000 Trasferimenti correnti | | 527.548.531,06 | 527.548.531,06 |
| 1.04.01.00.000 Trasferimenti correnti a Amministrazioni Pubbliche | | 385.250.705,20 | 385.250.705,20 |
| 1.04.01.01.001 | Trasferimenti correnti a Ministeri | 9.346,30 | 9.346,30 |
| 1.04.01.01.002 | Trasferimenti correnti a Ministero dell'Istruzione - Istituzioni scolastiche | 7.450.359,24 | 7.450.359,24 |
| 1.04.01.01.012 | Trasferimenti correnti a enti centrali produttori di servizi assistenziali, ricreativi e culturali | 23.539,93 | 23.539,93 |
| 1.04.01.01.013 | Trasferimenti correnti a enti e istituzioni centrali di ricerca e Istituti e stazioni sperimentali per la ricerca | 1.271.966,31 | 1.271.966,31 |
| 1.04.01.01.999 | Trasferimenti correnti a altre Amministrazioni Centrali n.a.c. | 260.174,59 | 260.174,59 |
| 1.04.01.02.001 | Trasferimenti correnti a Regioni e province autonome | 2.494.841,28 | 2.494.841,28 |
| 1.04.01.02.002 | Trasferimenti correnti a Province | 60.786.993,62 | 60.786.993,62 |
| 1.04.01.02.003 | Trasferimenti correnti a Comuni | 74.507.034,79 | 74.507.034,79 |
| 1.04.01.02.004 | Trasferimenti correnti a Citta' metropolitane e Roma capitale | 22.993.866,60 | 22.993.866,60 |
| 1.04.01.02.005 | Trasferimenti correnti a Unioni di Comuni | 37.719.980,35 | 37.719.980,35 |
| 1.04.01.02.007 | Trasferimenti correnti a Camere di Commercio | 1.158.746,28 | 1.158.746,28 |
| 1.04.01.02.008 | Trasferimenti correnti a Universita' | 13.253.676,07 | 13.253.676,07 |
| 1.04.01.02.009 | Trasferimenti correnti a Parchi nazionali e consorzi ed enti autonomi gestori di parchi e aree naturali protette | 3.969.586,44 | 3.969.586,44 |
| 1.04.01.02.010 | Trasferimenti correnti a Autorita' Portuali | 5.393.996,97 | 5.393.996,97 |
| 1.04.01.02.011 | Trasferimenti correnti a Aziende sanitarie locali n.a.f. | 3.728.894,20 | 3.728.894,20 |
| 1.04.01.02.012 | Trasferimenti correnti a Aziende ospedaliere e Aziende ospedaliere universitarie integrate con il SSN n.a.f. | 4.966,91 | 4.966,91 |
| 1.04.01.02.013 | Trasferimenti correnti a policlinici n.a.f. | 31.837,50 | 31.837,50 |
| 1.04.01.02.016 | Trasferimenti correnti a Agenzie regionali per le erogazioni in agricoltura | 6.413.676,56 | 6.413.676,56 |
| 1.04.01.02.017 | Trasferimenti correnti a altri enti e agenzie regionali e sub regionali | 89.192.064,04 | 89.192.064,04 |
| 1.04.01.02.018 | Trasferimenti correnti a Consorzi di enti locali | 23.097.682,05 | 23.097.682,05 |
| 1.04.01.02.020 | Trasferimenti correnti a Aziende sanitarie locali a titolo di finanziamento del servizio sanitario nazionale | 8.666,67 | 8.666,67 |
| 1.04.01.02.021 | Trasferimenti correnti a Aziende sanitarie locali a titolo di finanziamento di livelli di assistenza superiori ai livelli essenziali di assistenza (LEA) | 8.170.643,86 | 8.170.643,86 |
| 1.04.01.02.999 | Trasferimenti correnti a altre Amministrazioni Locali n.a.c. | 1.160.655,77 | 1.160.655,77 |
| 1.04.01.03.002 | Trasferimenti correnti a INAIL | 14.610,00 | 14.610,00 |
| 1.04.01.04.001 | Trasferimenti correnti a organismi interni e/o unita' locali della amministrazione | 22.132.898,87 | 22.132.898,87 |
| 1.04.02.00.000 Trasferimenti correnti a Famiglie | | 14.820.700,15 | 14.820.700,15 |
| 1.04.02.01.002 | Liquidazioni per fine rapporto di lavoro | 150.545,05 | 150.545,05 |
| 1.04.02.02.999 | Altri assegni e sussidi assistenziali | 1.953.000,00 | 1.953.000,00 |
| 1.04.02.03.001 | Borse di studio | 6.780,00 | 6.780,00 |
| 1.04.02.05.001 | Servizio civile | 8.165.146,17 | 8.165.146,17 |
| 1.04.02.05.999 | Altri trasferimenti a famiglie n.a.c. | 4.545.228,93 | 4.545.228,93 |
| 1.04.03.00.000 Trasferimenti correnti a Imprese | | 75.034.574,85 | 75.034.574,85 |
| 1.04.03.01.001 | Trasferimenti correnti a imprese controllate | 9.790.861,11 | 9.790.861,11 |
| 1.04.03.02.001 | Trasferimenti correnti a altre imprese partecipate | 600.000,00 | 600.000,00 |
| 1.04.03.99.999 | Trasferimenti correnti a altre imprese | 64.643.713,74 | 64.643.713,74 |
| 1.04.04.00.000 Trasferimenti correnti a Istituzioni Sociali Private | | 47.888.045,74 | 47.888.045,74 |
| 1.04.04.01.001 | Trasferimenti correnti a Istituzioni Sociali Private | 47.888.045,74 | 47.888.045,74 |
| 1.04.05.00.000 Trasferimenti correnti versati all'Unione Europea e al Resto del Mondo | | 4.554.505,12 | 4.554.505,12 |

| | | Importo nel periodo | Importo a tutto il periodo |
|-----------------------|--|----------------------|----------------------------|
| 1.04.05.04.001 | Trasferimenti correnti al Resto del Mondo | 238.458,14 | 238.458,14 |
| 1.04.05.99.001 | Altri Trasferimenti correnti alla UE | 4.316.046,98 | 4.316.046,98 |
| 1.07.00.00.000 | Interessi passivi | 35.539.058,98 | 35.539.058,98 |
| 1.07.05.00.000 | Interessi su Mutui e altri finanziamenti a medio lungo termine | 32.697.316,06 | 32.697.316,06 |
| 1.07.05.01.001 | Interessi passivi a Ministeri su mutui e altri finanziamenti a medio lungo termine | 19.316.257,92 | 19.316.257,92 |
| 1.07.05.04.003 | Interessi passivi a Cassa Depositi e Prestiti SPA su mutui e altri finanziamenti a medio lungo termine | 5.056.573,54 | 5.056.573,54 |
| 1.07.05.04.004 | Interessi passivi a Cassa Depositi e Prestiti - Gestione Tesoro su mutui e altri finanziamenti a medio lungo termine | 674.627,00 | 674.627,00 |
| 1.07.05.04.999 | Interessi passivi a altre imprese su finanziamenti a medio lungo termine | 6.313.577,04 | 6.313.577,04 |
| 1.07.05.05.999 | Interessi passivi su mutui e altri finanziamenti a medio lungo termine ad altri soggetti | 1.336.280,56 | 1.336.280,56 |
| 1.07.06.00.000 | Altri interessi passivi | 2.841.742,92 | 2.841.742,92 |
| 1.07.06.01.001 | Flussi periodici netti in uscita | 2.833.030,94 | 2.833.030,94 |
| 1.07.06.99.999 | Altri interessi passivi ad altri soggetti | 8.711,98 | 8.711,98 |
| 1.09.00.00.000 | Rimborsi e poste correttive delle entrate | 19.848.311,85 | 19.848.311,85 |
| 1.09.01.00.000 | Rimborsi per spese di personale (comando, distacco, fuori ruolo, convenzioni, ecc;) | 1.319.421,14 | 1.319.421,14 |
| 1.09.01.01.001 | Rimborsi per spese di personale (comando, distacco, fuori ruolo, convenzioni, ecc;) | 1.319.421,14 | 1.319.421,14 |
| 1.09.02.00.000 | Rimborsi di imposte in uscita | 17.910.574,34 | 17.910.574,34 |
| 1.09.02.01.001 | Rimborsi di imposte e tasse di natura corrente | 17.910.574,34 | 17.910.574,34 |
| 1.09.99.00.000 | Altri Rimborsi di parte corrente di somme non dovute o incassate in eccesso | 618.316,37 | 618.316,37 |
| 1.09.99.01.001 | Rimborsi di parte corrente ad Amministrazioni Centrali di somme non dovute o incassate in eccesso | 303.480,54 | 303.480,54 |
| 1.09.99.02.001 | Rimborsi di parte corrente ad Amministrazioni Locali di somme non dovute o incassate in eccesso | 184.940,76 | 184.940,76 |
| 1.09.99.04.001 | Rimborsi di parte corrente a Famiglie di somme non dovute o incassate in eccesso | 8.305,87 | 8.305,87 |
| 1.09.99.05.001 | Rimborsi di parte corrente a Imprese di somme non dovute o incassate in eccesso | 121.357,90 | 121.357,90 |
| 1.09.99.06.001 | Rimborsi di parte corrente a Istituzioni Sociali Private di somme non dovute o incassate in eccesso | 231,30 | 231,30 |
| 1.10.00.00.000 | Altre spese correnti | 1.724.612,55 | 1.724.612,55 |
| 1.10.04.00.000 | Premi di assicurazione | 1.609.301,12 | 1.609.301,12 |
| 1.10.04.01.001 | Premi di assicurazione su beni mobili | 32.768,13 | 32.768,13 |
| 1.10.04.01.002 | Premi di assicurazione su beni immobili | 438.673,40 | 438.673,40 |
| 1.10.04.01.003 | Premi di assicurazione per responsabilita' civile verso terzi | 1.057.333,59 | 1.057.333,59 |
| 1.10.04.01.999 | Altri premi di assicurazione contro i danni | 28.781,50 | 28.781,50 |
| 1.10.04.99.999 | Altri premi di assicurazione n.a.c. | 51.744,50 | 51.744,50 |
| 1.10.05.00.000 | Spese dovute a sanzioni, risarcimenti e indennizzi | 114.826,88 | 114.826,88 |
| 1.10.05.01.001 | Spese dovute a sanzioni | 21.641,71 | 21.641,71 |
| 1.10.05.02.001 | Spese per risarcimento danni | 30.546,82 | 30.546,82 |
| 1.10.05.03.001 | Spese per indennizzi | 6.756,99 | 6.756,99 |

| | | Importo nel periodo | Importo a tutto il periodo |
|-----------------------|---|-----------------------|----------------------------|
| 1.10.05.04.001 | Oneri da contenzioso | 52.727,89 | 52.727,89 |
| 1.10.05.99.999 | Altre spese dovute per irregolarita' e illeciti n.a.c. | 3.153,47 | 3.153,47 |
| 1.10.99.00.000 | Altre spese correnti n.a.c. | 484,55 | 484,55 |
| 1.10.99.99.999 | Altre spese correnti n.a.c. | 484,55 | 484,55 |
| 2.00.00.00.000 | Spese in conto capitale | 531.381.603,72 | 531.381.603,72 |
| 2.02.00.00.000 | Investimenti fissi lordi e acquisto di terreni | 23.893.630,59 | 23.893.630,59 |
| 2.02.01.00.000 | Beni materiali | 16.374.020,20 | 16.374.020,20 |
| 2.02.01.01.999 | Mezzi di trasporto ad uso civile, di sicurezza e ordine pubblico n.a.c. | 99.213,17 | 99.213,17 |
| 2.02.01.03.001 | Mobili e arredi per ufficio | 141.747,28 | 141.747,28 |
| 2.02.01.03.999 | Mobili e arredi n.a.c. | 5.067,27 | 5.067,27 |
| 2.02.01.04.001 | Macchinari | 308.433,32 | 308.433,32 |
| 2.02.01.04.002 | Impianti | 8.455,82 | 8.455,82 |
| 2.02.01.05.001 | Attrezzature scientifiche | 3.653,90 | 3.653,90 |
| 2.02.01.05.999 | Attrezzature n.a.c. | 19.468,15 | 19.468,15 |
| 2.02.01.07.001 | Server | 362.400,85 | 362.400,85 |
| 2.02.01.07.002 | Postazioni di lavoro | 931.842,94 | 931.842,94 |
| 2.02.01.07.003 | Periferiche | 48.763,40 | 48.763,40 |
| 2.02.01.07.999 | Hardware n.a.c. | 483.376,31 | 483.376,31 |
| 2.02.01.09.001 | Fabbricati ad uso abitativo | 1.650,00 | 1.650,00 |
| 2.02.01.09.002 | Fabbricati ad uso commerciale | 1.043.379,56 | 1.043.379,56 |
| 2.02.01.09.003 | Fabbricati ad uso scolastico | 4.178.008,29 | 4.178.008,29 |
| 2.02.01.09.007 | Fabbricati Ospedalieri e altre strutture sanitarie | 92.498,60 | 92.498,60 |
| 2.02.01.09.010 | Infrastrutture idrauliche | 4.053.150,57 | 4.053.150,57 |
| 2.02.01.09.012 | Infrastrutture stradali | 2.854.429,55 | 2.854.429,55 |
| 2.02.01.09.014 | Opere per la sistemazione del suolo | 106.353,95 | 106.353,95 |
| 2.02.01.09.019 | Fabbricati ad uso strumentale | 907.233,14 | 907.233,14 |
| 2.02.01.09.999 | Beni immobili n.a.c. | 649.352,83 | 649.352,83 |
| 2.02.01.99.999 | Altri beni materiali diversi | 75.541,30 | 75.541,30 |
| 2.02.02.00.000 | Terreni e beni materiali non prodotti | 67.972,20 | 67.972,20 |
| 2.02.02.01.001 | Terreni agricoli | 67.972,20 | 67.972,20 |
| 2.02.03.00.000 | Beni immateriali | 7.451.638,19 | 7.451.638,19 |
| 2.02.03.02.001 | Sviluppo software e manutenzione evolutiva | 5.847.137,43 | 5.847.137,43 |
| 2.02.03.02.002 | Acquisto software | 71.925,26 | 71.925,26 |
| 2.02.03.05.001 | Incarichi professionali per la realizzazione di investimenti | 1.530.135,50 | 1.530.135,50 |
| 2.02.03.99.001 | Spese di investimento per beni immateriali n.a.c. | 2.440,00 | 2.440,00 |
| 2.03.00.00.000 | Contributi agli investimenti | 445.458.413,48 | 445.458.413,48 |
| 2.03.01.00.000 | Contributi agli investimenti a Amministrazioni pubbliche | 245.158.841,51 | 245.158.841,51 |
| 2.03.01.01.001 | Contributi agli investimenti a Ministeri | 14.000.000,00 | 14.000.000,00 |
| 2.03.01.01.013 | Contributi agli investimenti a enti e istituzioni centrali di ricerca e Istituti e stazioni sperimentali per la ricerca | 114.323,17 | 114.323,17 |
| 2.03.01.01.999 | Contributi agli investimenti a altre Amministrazioni Centrali n.a.c. | 49.573.393,81 | 49.573.393,81 |
| 2.03.01.02.001 | Contributi agli investimenti a Regioni e province autonome | 2.410.692,09 | 2.410.692,09 |
| 2.03.01.02.002 | Contributi agli investimenti a Province | 13.007.798,82 | 13.007.798,82 |

| | | Importo nel periodo | Importo a tutto il periodo |
|----------------|--|---------------------|----------------------------|
| 2.03.01.02.003 | Contributi agli investimenti a Comuni | 44.090.127,94 | 44.090.127,94 |
| 2.03.01.02.004 | Contributi agli investimenti a Citta' metropolitane e Roma capitale | 9.231.288,01 | 9.231.288,01 |
| 2.03.01.02.005 | Contributi agli investimenti a Unioni di Comuni | 3.655.451,13 | 3.655.451,13 |
| 2.03.01.02.006 | Contributi agli investimenti a Comunita' Montane | 55.947,00 | 55.947,00 |
| 2.03.01.02.007 | Contributi agli investimenti a Camere di Commercio | 68.003,51 | 68.003,51 |
| 2.03.01.02.008 | Contributi agli investimenti a Universita' | 1.171.109,72 | 1.171.109,72 |
| 2.03.01.02.009 | Contributi agli investimenti a Parchi nazionali e consorzi ed enti autonomi gestori di parchi e aree naturali protette | 174.821,68 | 174.821,68 |
| 2.03.01.02.010 | Contributi agli investimenti a Autorita' Portuali | 2.826.635,73 | 2.826.635,73 |
| 2.03.01.02.011 | Contributi agli investimenti a Aziende sanitarie locali | 78.520,70 | 78.520,70 |
| 2.03.01.02.012 | Contributi agli investimenti a Aziende ospedaliere e Aziende ospedaliere universitarie integrate con il SSN | 15.460,00 | 15.460,00 |
| 2.03.01.02.016 | Contributi agli investimenti a Agenzie regionali per le erogazioni in agricoltura | 71.071.389,19 | 71.071.389,19 |
| 2.03.01.02.017 | Contributi agli investimenti a altri enti e agenzie regionali e sub regionali | 14.555.288,56 | 14.555.288,56 |
| 2.03.01.02.018 | Contributi agli investimenti a Consorzi di enti locali | 984.505,15 | 984.505,15 |
| 2.03.01.02.999 | Contributi agli investimenti a altre Amministrazioni Locali n.a.c. | 17.151.587,38 | 17.151.587,38 |
| 2.03.01.04.001 | Contributi agli investimenti interni ad organismi interni e/o unita' locali della amministrazione | 922.497,92 | 922.497,92 |

2.03.02.00.000 Contributi agli investimenti a Famiglie 33.952,34 33.952,34

| | | | |
|----------------|---|-----------|-----------|
| 2.03.02.01.001 | Contributi agli investimenti a Famiglie | 33.952,34 | 33.952,34 |
|----------------|---|-----------|-----------|

2.03.03.00.000 Contributi agli investimenti a Imprese 199.201.008,05 199.201.008,05

| | | | |
|----------------|--|----------------|----------------|
| 2.03.03.01.001 | Contributi agli investimenti a imprese controllate | 133.801.834,00 | 133.801.834,00 |
| 2.03.03.02.001 | Contributi agli investimenti a altre imprese partecipate | 36.782.047,93 | 36.782.047,93 |
| 2.03.03.03.999 | Contributi agli investimenti a altre Imprese | 28.617.126,12 | 28.617.126,12 |

2.03.04.00.000 Contributi agli investimenti a Istituzioni Sociali Private 857.767,53 857.767,53

| | | | |
|----------------|--|------------|------------|
| 2.03.04.01.001 | Contributi agli investimenti a Istituzioni Sociali Private | 857.767,53 | 857.767,53 |
|----------------|--|------------|------------|

2.03.05.00.000 Contributi agli investimenti all'Unione Europea e al Resto del Mondo 206.844,05 206.844,05

| | | | |
|----------------|---|------------|------------|
| 2.03.05.01.001 | Contributi agli investimenti all'Unione Europea | 203.551,41 | 203.551,41 |
| 2.03.05.02.001 | Contributi agli investimenti al Resto del Mondo | 3.292,64 | 3.292,64 |

2.04.00.00.000 Altri trasferimenti in conto capitale 62.000.000,00 62.000.000,00

2.04.16.00.000 Trasferimenti in conto capitale erogati a titolo di ripiano disavanzi pregressi ad Amministrazioni pubbliche 60.000.000,00 60.000.000,00

| | | | |
|----------------|--|---------------|---------------|
| 2.04.16.02.011 | Trasferimenti in conto capitale erogati a titolo di ripiano disavanzi pregressi a Aziende sanitarie locali | 60.000.000,00 | 60.000.000,00 |
|----------------|--|---------------|---------------|

2.04.19.00.000 Trasferimenti in conto capitale erogati a titolo di ripiano disavanzi pregressi a Istituzioni Sociali Private 2.000.000,00 2.000.000,00

| | | | |
|----------------|---|--------------|--------------|
| 2.04.19.01.001 | Trasferimenti in conto capitale erogati a titolo di ripiano disavanzi pregressi a Istituzioni Sociali Private | 2.000.000,00 | 2.000.000,00 |
|----------------|---|--------------|--------------|

2.04.21.00.000 Altri trasferimenti in conto capitale n.a.c. ad Amministrazioni pubbliche 0,00 0,00

| | | | |
|----------------|---|------|------|
| 2.04.21.02.003 | Altri trasferimenti in conto capitale n.a.c. a Comuni | 0,00 | 0,00 |
|----------------|---|------|------|

2.05.00.00.000 Altre spese in conto capitale 29.559,65 29.559,65

2.05.04.00.000 Altri rimborsi in conto capitale di somme non dovute o incassate in eccesso 29.559,65 29.559,65

| | | Importo nel periodo | Importo a tutto il periodo |
|-----------------------|---|-----------------------|----------------------------|
| 2.05.04.01.001 | Rimborsi in conto capitale ad Amministrazioni Centrali di somme non dovute o incassate in eccesso | 29.559,65 | 29.559,65 |
| 3.00.00.00.000 | Spese per incremento attivita' finanziarie | 6.083.572,53 | 6.083.572,53 |
| 3.01.00.00.000 | Acquisizioni di attivita' finanziarie | 493.000,00 | 493.000,00 |
| 3.01.01.00.000 | Acquisizioni di partecipazioni e conferimenti di capitale | 493.000,00 | 493.000,00 |
| 3.01.01.02.002 | Acquisizioni di partecipazioni e conferimenti di capitale in altre imprese partecipate incluse nelle Amministrazioni Locali | 9.000,00 | 9.000,00 |
| 3.01.01.03.002 | Acquisizioni di partecipazioni e conferimenti di capitale in altre imprese partecipate | 484.000,00 | 484.000,00 |
| 3.03.00.00.000 | Concessione crediti di medio-lungo termine | 5.340.572,53 | 5.340.572,53 |
| 3.03.01.00.000 | Concessione Crediti di medio-lungo termine a tasso agevolato a Amministrazione Pubbliche | 204.572,54 | 204.572,54 |
| 3.03.01.02.003 | Concessione Crediti di medio-lungo termine a tasso agevolato a Comuni | 204.572,54 | 204.572,54 |
| 3.03.04.00.000 | Concessione Crediti di medio-lungo termine a tasso agevolato a Istituzioni Sociali Private | 5.135.999,99 | 5.135.999,99 |
| 3.03.04.01.001 | Concessione Crediti di medio-lungo termine a tasso agevolato a Istituzioni Sociali Private | 5.135.999,99 | 5.135.999,99 |
| 3.04.00.00.000 | Altre spese per incremento di attivita' finanziarie | 250.000,00 | 250.000,00 |
| 3.04.01.00.000 | Incremento di altre attivita' finanziarie verso Amministrazione Pubbliche | 250.000,00 | 250.000,00 |
| 3.04.01.02.017 | Incremento di altre attivita' finanziarie verso altri enti e agenzie regionali e sub regionali | 250.000,00 | 250.000,00 |
| 4.00.00.00.000 | Rimborso Prestiti | 60.295.620,14 | 60.295.620,14 |
| 4.01.00.00.000 | Rimborso di titoli obbligazionari | 5.200.375,00 | 5.200.375,00 |
| 4.01.02.00.000 | Rimborso di titoli obbligazionari a medio-lungo termine | 5.200.375,00 | 5.200.375,00 |
| 4.01.02.01.002 | Rimborso di titoli obbligazionari a medio-lungo termine a tasso variabile - valuta domestica | 5.200.375,00 | 5.200.375,00 |
| 4.03.00.00.000 | Rimborso mutui e altri finanziamenti a medio lungo termine | 55.095.245,14 | 55.095.245,14 |
| 4.03.01.00.000 | Rimborso Mutui e altri finanziamenti a medio lungo termine | 55.095.245,14 | 55.095.245,14 |
| 4.03.01.01.001 | Rimborso mutui e altri finanziamenti a medio lungo termine a Ministeri | 23.345.527,42 | 23.345.527,42 |
| 4.03.01.04.003 | Rimborso Mutui e altri finanziamenti a medio lungo termine a Cassa Depositi e Prestiti - Gestione CDP SPA | 9.073.711,77 | 9.073.711,77 |
| 4.03.01.04.004 | Rimborso Mutui e altri finanziamenti a medio lungo termine a Cassa Depositi e Prestiti - Gestione Tesoro | 8.921.727,10 | 8.921.727,10 |
| 4.03.01.04.999 | Rimborso Mutui e altri finanziamenti a medio lungo termine ad altre imprese | 13.754.278,85 | 13.754.278,85 |
| 7.00.00.00.000 | Uscite per conto terzi e partite di giro | 226.190.584,76 | 226.190.584,76 |
| 7.01.00.00.000 | Uscite per partite di giro | 182.979.924,77 | 182.979.924,77 |
| 7.01.01.00.000 | Versamenti di altre ritenute | 67.196.663,86 | 67.196.663,86 |
| 7.01.01.01.001 | Versamento della ritenuta del 4% sui contributi pubblici | 2.059.650,90 | 2.059.650,90 |

Importo nel periodo **Importo a tutto il periodo**

| | | | |
|----------------|---|---------------|---------------|
| 7.01.01.02.001 | Versamento delle ritenute per scissione contabile IVA (split payment) | 65.107.254,35 | 65.107.254,35 |
| 7.01.01.99.999 | Versamento di altre ritenute n.a.c. | 29.758,61 | 29.758,61 |

7.01.02.00.000 Versamenti di ritenute su Redditi da lavoro dipendente **52.311.945,06** **52.311.945,06**

| | | | |
|----------------|---|---------------|---------------|
| 7.01.02.01.001 | Versamenti di ritenute erariali su Redditi da lavoro dipendente riscosse per conto terzi | 37.094.476,44 | 37.094.476,44 |
| 7.01.02.02.001 | Versamenti di ritenute previdenziali e assistenziali su Redditi da lavoro dipendente riscosse per conto terzi | 13.527.461,74 | 13.527.461,74 |
| 7.01.02.99.999 | Altri versamenti di ritenute al personale dipendente per conto di terzi | 1.690.006,88 | 1.690.006,88 |

7.01.03.00.000 Versamenti di ritenute su Redditi da lavoro autonomo **316.715,02** **316.715,02**

| | | | |
|----------------|--|------------|------------|
| 7.01.03.01.001 | Versamenti di ritenute erariali su Redditi da lavoro autonomo per conto terzi | 314.614,43 | 314.614,43 |
| 7.01.03.02.001 | Versamenti di ritenute previdenziali e assistenziali su Redditi da lavoro autonomo per conto terzi | 2.100,59 | 2.100,59 |

7.01.99.00.000 Altre uscite per partite di giro **63.154.600,83** **63.154.600,83**

| | | | |
|----------------|--|---------------|---------------|
| 7.01.99.01.001 | Spese non andate a buon fine | 150.521,71 | 150.521,71 |
| 7.01.99.03.001 | Costituzione fondi economici e carte aziendali | 278.625,26 | 278.625,26 |
| 7.01.99.99.999 | Altre uscite per partite di giro n.a.c. | 62.725.453,86 | 62.725.453,86 |

7.02.00.00.000 Uscite per conto terzi **43.210.659,99** **43.210.659,99**

7.02.02.00.000 Trasferimenti per conto terzi a Amministrazioni pubbliche **545.535,84** **545.535,84**

| | | | |
|----------------|--|------------|------------|
| 7.02.02.01.999 | Trasferimenti per conto terzi a altre Amministrazioni Centrali n.a.c. | 44.647,09 | 44.647,09 |
| 7.02.02.02.003 | Trasferimenti per conto terzi a Comuni | 28.217,09 | 28.217,09 |
| 7.02.02.02.008 | Trasferimenti per conto terzi a Università' | 7.703,53 | 7.703,53 |
| 7.02.02.02.017 | Trasferimenti per conto terzi a altri enti e agenzie regionali e sub regionali | 5.853,07 | 5.853,07 |
| 7.02.02.02.018 | Trasferimenti per conto terzi a Consorzi di enti locali | 4.406,94 | 4.406,94 |
| 7.02.02.02.999 | Trasferimenti per conto terzi a altre Amministrazioni Locali n.a.c. | 454.708,12 | 454.708,12 |

7.02.03.00.000 Trasferimenti per conto terzi a Altri settori **64.498,29** **64.498,29**

| | | | |
|----------------|---|-----------|-----------|
| 7.02.03.02.999 | Trasferimenti per conto terzi a altre imprese | 0,00 | 0,00 |
| 7.02.03.03.001 | Trasferimenti per conto terzi a Istituzioni Sociali Private | 15.563,08 | 15.563,08 |
| 7.02.03.04.001 | Trasferimenti per conto terzi all'Unione Europea e al Resto del Mondo | 48.935,21 | 48.935,21 |

7.02.04.00.000 Depositi di/preso terzi **330.982,56** **330.982,56**

| | | | |
|----------------|---|------------|------------|
| 7.02.04.01.001 | Costituzione di depositi cauzionali o contrattuali presso terzi | 3.300,00 | 3.300,00 |
| 7.02.04.02.001 | Restituzione di depositi cauzionali o contrattuali di terzi | 327.682,56 | 327.682,56 |

7.02.05.00.000 Versamenti di imposte e tributi riscosse per conto terzi **170.367,04** **170.367,04**

| | | | |
|----------------|--|------------|------------|
| 7.02.05.01.001 | Versamenti di imposte e tasse di natura corrente riscosse per conto di terzi | 170.367,04 | 170.367,04 |
|----------------|--|------------|------------|

7.02.99.00.000 Altre uscite per conto terzi **42.099.276,26** **42.099.276,26**

| | | | |
|----------------|-------------------------------------|---------------|---------------|
| 7.02.99.99.999 | Altre uscite per conto terzi n.a.c. | 42.099.276,26 | 42.099.276,26 |
|----------------|-------------------------------------|---------------|---------------|

| | | | |
|-----------------------------------|---|-------------|-------------|
| Pagamenti da regolarizzare | | 0,00 | 0,00 |
| 0.00.0 0.99.9 99 | ALTRI PAGAMENTI DA REGOLARIZZARE (pagamenti codificati dal tesoriere) | 0,00 | 0,00 |

| | Importo nel periodo | Importo a tutto il periodo |
|------------------|---------------------|----------------------------|
| TOTALE PAGAMENTI | 2.202.671.287,80 | 2.202.671.287,80 |

Criteri di aggregazione

| | |
|----------------------------------|--|
| Categoria | Regioni e province autonome di Trento e di Bolzano |
| Sotto Categoria | REGIONI - GESTIONE SANITARIA |
| Circoscrizione | ITALIA CENTRALE |
| Regione | TOSCANA |
| Provincia | |
| Fascia Popolazione | |
| Periodo | ANNUALE 2018 |
| Prospetto | PAGAMENTI |
| Tipo Report | Semplice |
| Data ultimo aggiornamento | 11-apr-2019 |
| Data stampa | 12-apr-2019 |
| Importi in EURO | |

| | | Importo nel periodo | Importo a tutto il periodo |
|---|---|-------------------------|----------------------------|
| 1.00.00.00.000 Spese correnti | | 7.850.468.228,41 | 7.850.468.228,41 |
| 1.01.00.00.000 Redditi da lavoro dipendente | | 96.731,45 | 96.731,45 |
| 1.01.01.00.000 Retribuzioni lorde | | 75.500,74 | 75.500,74 |
| 1.01.01.01.001 | Arretrati per anni precedenti corrisposti al personale a tempo indeterminato | 693,78 | 693,78 |
| 1.01.01.01.002 | Voci stipendiali corrisposte al personale a tempo indeterminato | 42.288,28 | 42.288,28 |
| 1.01.01.01.003 | Straordinario per il personale a tempo indeterminato | 76,04 | 76,04 |
| 1.01.01.01.004 | Indennita' ed altri compensi, esclusi i rimborsi spesa per missione, corrisposti al personale a tempo indeterminato | 15.026,57 | 15.026,57 |
| 1.01.01.01.005 | Arretrati per anni precedenti corrisposti al personale a tempo determinato | 608,10 | 608,10 |
| 1.01.01.01.006 | Voci stipendiali corrisposte al personale a tempo determinato | 13.094,07 | 13.094,07 |
| 1.01.01.01.008 | Indennita' ed altri compensi, esclusi i rimborsi spesa documentati per missione, corrisposti al personale a tempo determinato | 3.713,90 | 3.713,90 |
| 1.01.02.00.000 Contributi sociali a carico dell'ente | | 21.230,71 | 21.230,71 |
| 1.01.02.01.001 | Contributi obbligatori per il personale | 19.348,31 | 19.348,31 |
| 1.01.02.01.003 | Contributi per indennita' di fine rapporto | 1.420,22 | 1.420,22 |
| 1.01.02.02.001 | Assegni familiari | 462,18 | 462,18 |
| 1.02.00.00.000 Imposte e tasse a carico dell'ente | | 294.682,85 | 294.682,85 |
| 1.02.01.00.000 Imposte, tasse e proventi assimilati a carico dell'ente | | 294.682,85 | 294.682,85 |
| 1.02.01.01.001 | Imposta regionale sulle attivita' produttive (IRAP) | 294.682,85 | 294.682,85 |
| 1.03.00.00.000 Acquisto di beni e servizi | | 19.016.801,29 | 19.016.801,29 |
| 1.03.01.00.000 Acquisto di beni | | 9.842.098,01 | 9.842.098,01 |
| 1.03.01.05.001 | Prodotti farmaceutici ed emoderivati | 9.766.678,97 | 9.766.678,97 |
| 1.03.01.05.002 | Sangue ed emocomponenti | 75.419,04 | 75.419,04 |
| 1.03.02.00.000 Acquisto di servizi | | 9.174.703,28 | 9.174.703,28 |
| 1.03.02.01.001 | Organi istituzionali dell'amministrazione - Indennita' | 34.182,41 | 34.182,41 |
| 1.03.02.01.002 | Organi istituzionali dell'amministrazione - Rimborsi | 12.561,27 | 12.561,27 |
| 1.03.02.02.004 | Pubblicita' | 169.403,01 | 169.403,01 |
| 1.03.02.04.999 | Acquisto di servizi per altre spese per formazione e addestramento n.a.c. | 5.872,49 | 5.872,49 |
| 1.03.02.05.003 | Accesso a banche dati e a pubblicazioni on line | 243.215,00 | 243.215,00 |
| 1.03.02.07.004 | Noleggi di hardware | 26.101,60 | 26.101,60 |
| 1.03.02.07.006 | Licenze d'uso per software | 1.260.881,66 | 1.260.881,66 |
| 1.03.02.10.001 | Incarichi libero professionali di studi, ricerca e consulenza | 877,50 | 877,50 |
| 1.03.02.10.002 | Esperti per commissioni, comitati e consigli | 1.271,00 | 1.271,00 |
| 1.03.02.19.001 | Gestione e manutenzione applicazioni | 1.906.985,66 | 1.906.985,66 |
| 1.03.02.19.002 | Assistenza all'utente e formazione | 709.437,72 | 709.437,72 |
| 1.03.02.19.003 | Servizi per l'interoperabilita' e la cooperazione | 229.848,66 | 229.848,66 |
| 1.03.02.19.004 | Servizi di rete per trasmissione dati e VoIP e relativa manutenzione | 1.086.013,68 | 1.086.013,68 |
| 1.03.02.19.005 | Servizi per i sistemi e relativa manutenzione | 3.027.989,30 | 3.027.989,30 |
| 1.03.02.19.006 | Servizi di sicurezza | 57.809,14 | 57.809,14 |
| 1.03.02.19.009 | Servizi per le postazioni di lavoro e relativa manutenzione | 73.448,67 | 73.448,67 |
| 1.03.02.19.010 | Servizi di consulenza e prestazioni professionali ICT | 214.512,69 | 214.512,69 |

Importo nel periodo **Importo a tutto il periodo**

| | | | |
|----------------|--|-----------|-----------|
| 1.03.02.99.003 | Quote di associazioni | 23.339,78 | 23.339,78 |
| 1.03.02.99.005 | Spese per commissioni e comitati dell'Ente | 31.290,76 | 31.290,76 |
| 1.03.02.99.999 | Altri servizi diversi n.a.c. | 59.661,28 | 59.661,28 |

1.04.00.00.000 Trasferimenti correnti **7.812.850.226,07** **7.812.850.226,07**

1.04.01.00.000 Trasferimenti correnti a Amministrazioni Pubbliche **7.803.987.209,92** **7.803.987.209,92**

| | | | |
|----------------|--|------------------|------------------|
| 1.04.01.01.001 | Trasferimenti correnti a Ministeri | 367.669.572,05 | 367.669.572,05 |
| 1.04.01.01.011 | Trasferimenti correnti a enti centrali a struttura associativa | 157.029,32 | 157.029,32 |
| 1.04.01.01.013 | Trasferimenti correnti a enti e istituzioni centrali di ricerca e Istituti e stazioni sperimentali per la ricerca | 61.067,40 | 61.067,40 |
| 1.04.01.01.020 | Trasferimenti correnti al Ministero dell'economia in attuazione di norme in materia di contenimento di spesa | 70.000,00 | 70.000,00 |
| 1.04.01.02.003 | Trasferimenti correnti a Comuni | 2.497.695,22 | 2.497.695,22 |
| 1.04.01.02.005 | Trasferimenti correnti a Unioni di Comuni | 24.917,84 | 24.917,84 |
| 1.04.01.02.008 | Trasferimenti correnti a Universita' | 2.873.211,95 | 2.873.211,95 |
| 1.04.01.02.011 | Trasferimenti correnti a Aziende sanitarie locali n.a.f. | 72.318.803,23 | 72.318.803,23 |
| 1.04.01.02.012 | Trasferimenti correnti a Aziende ospedaliere e Aziende ospedaliere universitarie integrate con il SSN n.a.f. | 11.227.286,81 | 11.227.286,81 |
| 1.04.01.02.015 | Trasferimenti correnti a altre Amministrazioni Locali produttrici di servizi sanitari | 1.718.365,03 | 1.718.365,03 |
| 1.04.01.02.016 | Trasferimenti correnti a Agenzie regionali per le erogazioni in agricoltura | 58.545,56 | 58.545,56 |
| 1.04.01.02.017 | Trasferimenti correnti a altri enti e agenzie regionali e sub regionali | 54.603.503,29 | 54.603.503,29 |
| 1.04.01.02.018 | Trasferimenti correnti a Consorzi di enti locali | 19.056.221,88 | 19.056.221,88 |
| 1.04.01.02.020 | Trasferimenti correnti a Aziende sanitarie locali a titolo di finanziamento del servizio sanitario nazionale | 5.811.585.533,94 | 5.811.585.533,94 |
| 1.04.01.02.021 | Trasferimenti correnti a Aziende sanitarie locali a titolo di finanziamento di livelli di assistenza superiori ai livelli essenziali di assistenza (LEA) | 191.732,68 | 191.732,68 |
| 1.04.01.02.022 | Trasferimenti correnti a Aziende sanitarie locali a titolo di finanziamento aggiuntivo corrente per la garanzia dell'equilibrio del bilancio sanitario corrente | 76.954.097,13 | 76.954.097,13 |
| 1.04.01.02.025 | Trasferimenti correnti a Aziende ospedaliere e Aziende ospedaliere universitarie integrate con il SSN a titolo di finanziamento del servizio sanitario nazionale | 1.298.602.002,08 | 1.298.602.002,08 |
| 1.04.01.02.026 | Trasferimenti correnti a Aziende ospedaliere e Aziende ospedaliere universitarie integrate con il SSN a titolo di finanziamento di livelli di assistenza superiori ai livelli essenziali di assistenza (LEA) | 60.000,00 | 60.000,00 |
| 1.04.01.02.033 | Trasferimenti correnti a Istituti di ricovero e cura a carattere scientifico pubblici a titolo di finanziamento del servizio sanitario nazionale | 84.196.024,51 | 84.196.024,51 |
| 1.04.01.02.999 | Trasferimenti correnti a altre Amministrazioni Locali n.a.c. | 61.600,00 | 61.600,00 |

1.04.02.00.000 Trasferimenti correnti a Famiglie **2.636.712,84** **2.636.712,84**

| | | | |
|----------------|-----------------|--------------|--------------|
| 1.04.02.03.001 | Borse di studio | 2.636.712,84 | 2.636.712,84 |
|----------------|-----------------|--------------|--------------|

1.04.03.00.000 Trasferimenti correnti a Imprese **332.163,93** **332.163,93**

| | | | |
|----------------|--|------------|------------|
| 1.04.03.99.999 | Trasferimenti correnti a altre imprese | 332.163,93 | 332.163,93 |
|----------------|--|------------|------------|

1.04.04.00.000 Trasferimenti correnti a Istituzioni Sociali Private **5.894.139,38** **5.894.139,38**

| | | | |
|----------------|--|--------------|--------------|
| 1.04.04.01.001 | Trasferimenti correnti a Istituzioni Sociali Private | 5.894.139,38 | 5.894.139,38 |
|----------------|--|--------------|--------------|

1.07.00.00.000 Interessi passivi **16.895.711,03** **16.895.711,03**

1.07.05.00.000 Interessi su Mutui e altri finanziamenti a medio lungo termine **10.480.657,85** **10.480.657,85**

| | | Importo nel periodo | Importo a tutto il periodo |
|-----------------------|--|----------------------|----------------------------|
| 1.07.05.04.003 | Interessi passivi a Cassa Depositi e Prestiti SPA su mutui e altri finanziamenti a medio lungo termine | 4.048.065,85 | 4.048.065,85 |
| 1.07.05.04.999 | Interessi passivi a altre imprese su finanziamenti a medio lungo termine | 6.432.592,00 | 6.432.592,00 |
| 1.07.06.00.000 | Altri interessi passivi | 6.415.053,18 | 6.415.053,18 |
| 1.07.06.01.001 | Flussi periodici netti in uscita | 6.415.053,18 | 6.415.053,18 |
| 1.09.00.00.000 | Rimborsi e poste correttive delle entrate | 1.258.999,10 | 1.258.999,10 |
| 1.09.01.00.000 | Rimborsi per spese di personale (comando, distacco, fuori ruolo, convenzioni, ecc.) | 1.258.999,10 | 1.258.999,10 |
| 1.09.01.01.001 | Rimborsi per spese di personale (comando, distacco, fuori ruolo, convenzioni, ecc.) | 1.258.999,10 | 1.258.999,10 |
| 1.10.00.00.000 | Altre spese correnti | 55.076,62 | 55.076,62 |
| 1.10.04.00.000 | Premi di assicurazione | 55.076,62 | 55.076,62 |
| 1.10.04.99.999 | Altri premi di assicurazione n.a.c. | 55.076,62 | 55.076,62 |
| 2.00.00.00.000 | Spese in conto capitale | 55.255.268,89 | 55.255.268,89 |
| 2.02.00.00.000 | Investimenti fissi lordi e acquisto di terreni | 129.770,24 | 129.770,24 |
| 2.02.01.00.000 | Beni materiali | 12.733,75 | 12.733,75 |
| 2.02.01.03.999 | Mobili e arredi n.a.c. | 12.733,75 | 12.733,75 |
| 2.02.03.00.000 | Beni immateriali | 117.036,49 | 117.036,49 |
| 2.02.03.02.001 | Sviluppo software e manutenzione evolutiva | 117.036,49 | 117.036,49 |
| 2.03.00.00.000 | Contributi agli investimenti | 55.125.498,65 | 55.125.498,65 |
| 2.03.01.00.000 | Contributi agli investimenti a Amministrazioni pubbliche | 55.125.498,65 | 55.125.498,65 |
| 2.03.01.02.003 | Contributi agli investimenti a Comuni | 710.000,00 | 710.000,00 |
| 2.03.01.02.011 | Contributi agli investimenti a Aziende sanitarie locali | 7.706.537,37 | 7.706.537,37 |
| 2.03.01.02.012 | Contributi agli investimenti a Aziende ospedaliere e Aziende ospedaliere universitarie integrate con il SSN | 3.038.317,58 | 3.038.317,58 |
| 2.03.01.02.015 | Contributi agli investimenti a altre Amministrazioni Locali produttrici di servizi sanitari | 894.138,89 | 894.138,89 |
| 2.03.01.02.016 | Contributi agli investimenti a Agenzie regionali per le erogazioni in agricoltura | 3.463.605,56 | 3.463.605,56 |
| 2.03.01.02.017 | Contributi agli investimenti a altri enti e agenzie regionali e sub regionali | 400.000,00 | 400.000,00 |
| 2.03.01.02.018 | Contributi agli investimenti a Consorzi di enti locali | 1.156.223,00 | 1.156.223,00 |
| 2.03.01.02.023 | Contributi agli investimenti, finanziati dallo Stato ai sensi dell'art. 20 della legge 67/1988, a Aziende sanitarie locali | 15.692.413,22 | 15.692.413,22 |
| 2.03.01.02.028 | Contributi agli investimenti, finanziati dallo Stato ai sensi dell'art. 20 della legge 67/1988, a Aziende ospedaliere e Aziende ospedaliere universitarie integrate con il SSN | 22.064.263,03 | 22.064.263,03 |
| 4.00.00.00.000 | Rimborso Prestiti | 42.529.979,59 | 42.529.979,59 |
| 4.01.00.00.000 | Rimborso di titoli obbligazionari | 23.133.219,61 | 23.133.219,61 |
| 4.01.02.00.000 | Rimborso di titoli obbligazionari a medio-lungo termine | 23.133.219,61 | 23.133.219,61 |
| 4.01.02.01.002 | Rimborso di titoli obbligazionari a medio-lungo termine a tasso variabile - valuta domestica | 23.133.219,61 | 23.133.219,61 |

| | | Importo nel periodo | Importo a tutto il periodo |
|--|---|-------------------------|----------------------------|
| 4.03.00.00.000 Rimborso mutui e altri finanziamenti a medio lungo termine | | 19.396.759,98 | 19.396.759,98 |
| 4.03.01.00.000 Rimborso Mutui e altri finanziamenti a medio lungo termine | | 19.396.759,98 | 19.396.759,98 |
| 4.03.01.04.003 | Rimborso Mutui e altri finanziamenti a medio lungo termine a Cassa Depositi e Prestiti - Gestione CDP SPA | 5.517.456,87 | 5.517.456,87 |
| 4.03.01.04.999 | Rimborso Mutui e altri finanziamenti a medio lungo termine ad altre imprese | 13.879.303,11 | 13.879.303,11 |
| 7.00.00.00.000 Uscite per conto terzi e partite di giro | | 1.094.701.485,17 | 1.094.701.485,17 |
| 7.01.00.00.000 Uscite per partite di giro | | 1.093.854.684,89 | 1.093.854.684,89 |
| 7.01.01.00.000 Versamenti di altre ritenute | | 5.289.151,93 | 5.289.151,93 |
| 7.01.01.01.001 | Versamento della ritenuta del 4% sui contributi pubblici | 2.559.204,80 | 2.559.204,80 |
| 7.01.01.02.001 | Versamento delle ritenute per scissione contabile IVA (split payment) | 2.729.723,77 | 2.729.723,77 |
| 7.01.01.99.999 | Versamento di altre ritenute n.a.c. | 223,36 | 223,36 |
| 7.01.02.00.000 Versamenti di ritenute su Redditi da lavoro dipendente | | 802.255,96 | 802.255,96 |
| 7.01.02.01.001 | Versamenti di ritenute erariali su Redditi da lavoro dipendente riscosse per conto terzi | 793.321,26 | 793.321,26 |
| 7.01.02.02.001 | Versamenti di ritenute previdenziali e assistenziali su Redditi da lavoro dipendente riscosse per conto terzi | 8.884,45 | 8.884,45 |
| 7.01.02.99.999 | Altri versamenti di ritenute al personale dipendente per conto di terzi | 50,25 | 50,25 |
| 7.01.03.00.000 Versamenti di ritenute su Redditi da lavoro autonomo | | 2.396,62 | 2.396,62 |
| 7.01.03.01.001 | Versamenti di ritenute erariali su Redditi da lavoro autonomo per conto terzi | 2.396,62 | 2.396,62 |
| 7.01.99.00.000 Altre uscite per partite di giro | | 1.087.760.880,38 | 1.087.760.880,38 |
| 7.01.99.01.001 | Spese non andate a buon fine | 754,18 | 754,18 |
| 7.01.99.02.001 | Chiusura anticipazioni sanita' della tesoreria statale | 1.087.649.245,13 | 1.087.649.245,13 |
| 7.01.99.99.999 | Altre uscite per partite di giro n.a.c. | 110.881,07 | 110.881,07 |
| 7.02.00.00.000 Uscite per conto terzi | | 846.800,28 | 846.800,28 |
| 7.02.99.00.000 Altre uscite per conto terzi | | 846.800,28 | 846.800,28 |
| 7.02.99.99.999 | Altre uscite per conto terzi n.a.c. | 846.800,28 | 846.800,28 |
| Pagamenti da regolarizzare | | 0,00 | 0,00 |
| 0.00.0 0.99.9 99 | ALTRI PAGAMENTI DA REGOLARIZZARE (pagamenti codificati dal tesoriere) | 0,00 | 0,00 |
| TOTALE PAGAMENTI | | 9.042.954.962,06 | 9.042.954.962,06 |

RESIDUI ATTIVI AL 31/12/2018 PER CAPITOLO

Anno di esercizio accertamento 2017

| TITOLO | TIPOLOGIA | CATEGORIA | CAPITOLO | DESCRIZIONE | ACCERTAMENTI RESIDUI |
|---------|-----------|-----------|----------|--|----------------------|
| 1000000 | 1010100 | 1010117 | 11011 | ADDIZIONALE REG.LE SULL'IRPEF NON SANITA' | 72.450.670,00 |
| 1000000 | 1010100 | 1010120 | 11010 | IRAP-IMPOSTA REGIONALE SULLE ATTIVITA' PRODUTTIVE NON SANITA' | 7.983.165,40 |
| 1000000 | 1010100 | 1010142 | 11051 | ENTRATE DERIVANTI DALLA RISCOSSIONE COATTIVA DELL'IMPOSTA REGIONALE SULLE CONCESSIONI STATALI DEL DEMANIO MARITTIMO | 566.767,53 |
| 1000000 | 1010100 | 1010146 | 11053 | ENTRATE DERIVANTI DALLA RISCOSSIONE COATTIVA DELLA TASSA REGIONALE PER IL DIRITTO ALLO STUDIO UNIVERSITARIO | 3.885,59 |
| 1000000 | 1010100 | 1010150 | 11055 | ENTRATE DERIVANTI DALLA RISCOSSIONE COATTIVA DELLE TASSE AUTOMOBILISTICHE | 20.131.178,44 |
| 1000000 | 1010100 | 1010159 | 11046 | ENTRATE DERIVANTI DALLA RISCOSSIONE COATTIVA DEL TRIBUTO SPECIALE PER IL CONFERIMENTO IN DISCARICA DEI RIFIUTI SOLIDI | 765.930,17 |
| 1000000 | 1010100 | 1010177 | 11048 | ENTRATE DERIVANTI DALLA RISCOSSIONE COATTIVA DELL'ADDIZIONALE REGIONALE SULL'IMPOSTA DI CONSUMO DEL GAS METANO (ARISGAM) | 478,40 |
| 1000000 | 1010100 | 1010199 | 11052 | ENTRATE DERIVANTI DALLA RISCOSSIONE COATTIVA DELLA TARIFFA FITOSANITARIA | 86.961,86 |
| 1000000 | 1010200 | 1010203 | 12009 | COMPARTICIPAZIONE REGIONALE ALL'IVA FINALIZZATA AL FINANZIAMENTO DELLA SPESA SANITARIA | 413.246.653,87 |
| 1000000 | 1010200 | 1010203 | 12011 | COMPARTICIPAZIONE REGIONALE ALL'IVA PER MOBILITA' SANITARIA EXTRAREGIONALE ATTIVA | 154.187.391,00 |
| 1000000 | 1030100 | 1030102 | 23000 | FONDO DI GARANZIA INTERREGIONALE (A CREDITO) DI CUI ALL'ART 13 D.LGS. 56/2000 | 148.655.065,82 |
| 2000000 | 2010100 | 2010101 | 21258 | ENTRATE CORRENTI PC INTERREG EUROPE 2014-2020 TANIA - QUOTA STATO | 2.189,50 |
| 2000000 | 2010100 | 2010101 | 21260 | ENTRATE CORRENTI INTERREG EUROPE STEPHANIE - QUOTA STATO | 332,27 |
| 2000000 | 2010100 | 2010101 | 21265 | ENTRATE CORRENTI PER ATTUAZIONE PO MED 2014-2020 MITOMED PLUS - QUOTA STATO | 6.707,36 |
| 2000000 | 2010100 | 2010101 | 22079 | FONDO PER PROGETTI DI RICERCA E SPERIMENTAZIONE EX ART.12 D.LGS. 30.12.92 N.502. | 134.803,20 |
| 2000000 | 2010100 | 2010101 | 22149 | FONDO PER OBBLIGO FORMATIVO. FINANZIAMENTI INIZIATIVE DI CUI ALL'ART. 68 COMMA 1 LETT. B) E C) E COMMA 3 LEGGE 17.05.99 N. 144 | 1.883.904,34 |
| 2000000 | 2010100 | 2010101 | 22194 | FONDO STATALE PER PROGETTI DI FORMAZIONE DI LAVORATORI OCCUPATI - D.M. LAVORO 167/2001 | 13.086,02 |
| 2000000 | 2010100 | 2010101 | 22270 | FONDI POLITICHE PER LA FAMIGLIA | 40.000,00 |
| 2000000 | 2010100 | 2010101 | 22362 | FONDI STATALI PER PROGETTO DI ECCELLENZA "LA TOSCANA DELLA VIA FRANCIGENA" | 235.198,28 |
| 2000000 | 2010100 | 2010101 | 22398 | PROGRAMMA GARANZIA GIOVANI 2014-15 COFINANZIAMENTO STATALE - ENTRATE DI PARTE CORRENTE | 967.629,74 |
| 2000000 | 2010100 | 2010101 | 22429 | ENTRATE STATALI PER ATTIVITA' DI VALORIZZAZIONE E PROMOZIONE DEL SITO UNESCO 'VILLE E GIARDINI MEDICEI IN TOSCANA' | 303.785,03 |
| 2000000 | 2010100 | 2010101 | 22431 | RIMBORSO ALLE REGIONI PER L'ACQUISTO DEI MEDICINALI INNOVATIVI - QUOTA MOBILITA' | 35.731,59 |
| 2000000 | 2010100 | 2010101 | 22437 | FEAMP 2014/2020 COFINANZIAMENTO STATALE ENTRATE CORRENTI | 101.459,37 |
| 2000000 | 2010100 | 2010101 | 22448 | ATTIVITA' PER COLLABORAZIONI IN MATERIA DI HTA - TRASFERIMENTI DA AMMINISTRAZIONI CENTRALI | 12.020,45 |
| 2000000 | 2010100 | 2010101 | 22449 | FONDI TRASFERITI DALL'AGENZIA NAZIONALE PER I SERVIZI SANITARI REGIONALI PER LA REALIZZAZIONE DEL PROGETTO CON-RADI | 9.331,00 |
| 2000000 | 2010100 | 2010101 | 22453 | BRAND TOUR - INTERREG - ENTRATE CORRENTI - QUOTA STATO | 7.773,41 |
| 2000000 | 2010100 | 2010101 | 22455 | PROTERINA 3 EVOLUTION INTERREG PC FRANCIA MARITTIMO - PARTE CORRENTE - QUOTA STATO | 8,58 |
| 2000000 | 2010100 | 2010101 | 22463 | PC MED 2014-2020 PANORAMED - CORRENTE - QUOTA STATO | 2.087,33 |
| 2000000 | 2010100 | 2010101 | 22473 | TRASFERIMENTI DALLO STATO PER QUOTA DI FONDO SANITARIO NAZIONALE | 11.674.218,00 |
| 2000000 | 2010100 | 2010101 | 24092 | FONDI CIPE 2007-2013 DELIBERA N. 166/2007 - FINANZIAMENTO ASSISTENZA TECNICA - | 79.271,63 |

RESIDUI ATTIVI AL 31/12/2018 PER CAPITOLO

Anno di esercizio accertamento 2017

| TITOLO | TIPOLOGIA | CATEGORIA | CAPITOLO | DESCRIZIONE | ACCERTAMENTI RESIDUI |
|---------|-----------|-----------|----------|---|----------------------|
| 2000000 | 2010100 | 2010101 | 90102 | PROGRAMMA GARANZIA GIOVANI 2014-2020 COFINANZIAMENTO STATALE - ENTRATE DI PARTE CORRENTE | 542.741,73 |
| 2000000 | 2010100 | 2010101 | 90104 | FONDI CIPE 2007-2013 DELIBERA N. 166/2007 - FINANZIAMENTO ASSISTENZA TECNICA - | 125.853,75 |
| 2000000 | 2010100 | 2010101 | 90137 | FONDO PER INTERVENTI DI FORMAZIONE CONTINUA (L. 19/07/1993 N. 236) | 13.068,95 |
| 2000000 | 2010100 | 2010101 | 90138 | FONDO STATALE PER PROGETTI DI FORMAZIONE DI LAVORATORI OCCUPATI - D.M. LAVORO 167/2001 | 259.983,25 |
| 2000000 | 2010100 | 2010101 | 90144 | ENTRATE STATALI PER ATTIVITA' DI VALORIZZAZIONE E PROMOZIONE DEL SITO UNESCO 'VILLE E GIARDINI MEDICEI IN TOSCANA' | 15.416,08 |
| 2000000 | 2010100 | 2010101 | 90175 | COFINANZIAMENTO STATALE PER SPERIMENTAZIONE BUONE PRATICHE NEL SETTORE DELL'IMMIGRAZIONE | 52.500,00 |
| 2000000 | 2010100 | 2010101 | 90178 | FONDI POLITICHE PER LA FAMIGLIA | 5.170,00 |
| 2000000 | 2010100 | 2010102 | 21267 | PROGETTO VIVIMED - PROGRAMMA DI COOPERAZIONE INTERREG V-A ITALIA FRANCIA MARITTIMO 2014-2020 DRT N. 9405/2016 QUOTA STATO (15%) | 42,71 |
| 2000000 | 2010100 | 2010102 | 22420 | PROGRAMMA DI SVILUPPO RURALE (FEASR) 2014-2020 - SOMME TRASFERITE DA ORGANISMO PAGATORE PER ASSISTENZA TECNICA (QUOTA STATO) | 249.615,32 |
| 2000000 | 2010100 | 2010102 | 24141 | PROGRAMMA DI SVILUPPO RURALE (FEASR) 2014-2020. SOMME TRASFERITE DA ORGANISMO PAGATORE PER ASSISTENZA TECNICA (QUOTA R.T.) | 68.471,24 |
| 2000000 | 2010100 | 2010102 | 90163 | PROGRAMMA DI SVILUPPO RURALE (FEASR) 2014-2020 - SOMME TRASFERITE DA ORGANISMO PAGATORE PER ASSISTENZA TECNICA (QUOTA STATO) | 55.987,08 |
| 2000000 | 2010100 | 2010102 | 90165 | PROGRAMMA DI SVILUPPO RURALE (FEASR) 2014-2020. SOMME TRASFERITE DA ORGANISMO PAGATORE PER ASSISTENZA TECNICA (QUOTA R.T.) | 23.986,42 |
| 2000000 | 2010300 | 2010302 | 24077 | VERSAMENTI EFFETTUATI A FAVORE DELLA REGIONE DALLE AZIENDE FARMACEUTICHE FINALIZZATE AL RIPIANO DELL'ECCEDENZA DELLA SPESA FARMACEUTICA | 11.453,31 |
| 2000000 | 2010500 | 2010501 | 21206 | PROGRAMMA LIFE+ - PROGETTO SEKRET - TRASFERIMENTI CORRENTI DA CAPOFILA - QUOTA UE | 5.153,84 |
| 2000000 | 2010500 | 2010501 | 21213 | PROGRAMMA GARANZIA GIOVANI 2014-15 COFINANZIAMENTO UE - ENTRATE DI PARTE CORRENTE | 2.617.874,48 |
| 2000000 | 2010500 | 2010501 | 21236 | PC ITALIA-FRANCIA MARITTIMO 2014-2020 - ENTRATE UE A FRONTE DI SPESE CORRENTI | 2.651.991,61 |
| 2000000 | 2010500 | 2010501 | 21237 | PROGRAMMA DI SVILUPPO RURALE (FEASR) 2014-2020 - SOMME TRASFERITE DA ORGANISMO PAGATORE PER ASSISTENZA TECNICA (QUOTA UE) | 270.350,94 |
| 2000000 | 2010500 | 2010501 | 21238 | ENTRATE UE PER PROGETTO SIMPLA NEL PROGRAMMA HORIZON 2020 | 1.364,50 |
| 2000000 | 2010500 | 2010501 | 21246 | FEAMP 2014/2020 - FINANZIAMENTO UE - ENTRATE CORRENTI | 148.044,08 |
| 2000000 | 2010500 | 2010501 | 21257 | ENTRATE CORRENTI PC INTERREG EUROPE 2014-2020 TANIA - QUOTA UE | 2.084,89 |
| 2000000 | 2010500 | 2010501 | 21259 | ENTRATE CORRENTI INTERREG EUROPE STEPHANIE - QUOTA UE | 5,34 |
| 2000000 | 2010500 | 2010501 | 21266 | PROGETTO VIVIMED - PROGRAMMA DI COOPERAZIONE INTERREG V-A ITALIA FRANCIA MARITTIMO 2014-2020 DRT N. 9405/2016 QUOTA UE | 242,02 |
| 2000000 | 2010500 | 2010501 | 22454 | PROTERINA 3 EVOLUTION INTERREG PC FRANCIA MARITTIMO - PARTE CORRENTE - QUOTA UE | 48,62 |
| 2000000 | 2010500 | 2010501 | 90100 | PROGRAMMA GARANZIA GIOVANI 2014-2020 COFINANZIAMENTO UE - ENTRATE DI PARTE CORRENTE | 1.545.445,28 |
| 2000000 | 2010500 | 2010501 | 90164 | PROGRAMMA DI SVILUPPO RURALE (FEASR) 2014-2020 - SOMME TRASFERITE DA ORGANISMO PAGATORE PER ASSISTENZA TECNICA (QUOTA UE) | 60.626,89 |
| 2000000 | 2010500 | 2010501 | 90184 | PC ITALIA-FRANCIA MARITTIMO 2014-2020 - ENTRATE UE A FRONTE DI SPESE CORRENTI | 1.772.189,45 |
| 3000000 | 3010000 | 3010200 | 32007 | PROVENTI DERIVANTI DA VENDITA SERVIZI | 1.175,13 |
| 3000000 | 3010000 | 3010200 | 32127 | Contributi per impianti termici | 377.218,94 |
| 3000000 | 3010000 | 3010300 | 24120 | PROVENTI DERIVANTI DA CANONI E CONTRIBUTI DI SOGGETTI UTILIZZATORI DI RISORSE GEOTERMICHE (ART. 7 COMMA 3 L.R. 45/1997) | 16.777,75 |
| 3000000 | 3010000 | 3010300 | 31002 | PROVENTI DERIVANTI DA CONCESSIONI E DA DIRITTI REALI DI GODIMENTO SU BENI DEL PATRIMONIO REGIONALE | 32.574,72 |

RESIDUI ATTIVI AL 31/12/2018 PER CAPITOLO

Anno di esercizio accertamento 2017

| TITOLO | TIPOLOGIA | CATEGORIA | CAPITOLO | DESCRIZIONE | ACCERTAMENTI RESIDUI |
|---------|-----------|-----------|----------|--|----------------------|
| 3000000 | 3010000 | 3010300 | 31008 | PROVENTI DERIVANTI DA LOCAZIONI SU BENI DEL PATRIMONIO REGIONALE | 40.708,63 |
| 3000000 | 3010000 | 3010300 | 32128 | Entrata derivanti da canoni sulle concessioni del demanio idrico | 275.673,01 |
| 3000000 | 3010000 | 3010300 | 45005 | PROVENTI DERIVANTI DA CANONI E CONTRIBUTI DI SOGGETTI UTILIZZATORI DI RISORSE MINERARIE (ART. 7 COMMA 2BIS L.R. 45/1997) | 3.169,64 |
| 3000000 | 3020000 | 3020300 | 32117 | ENTRATE DERIVANTI DALLA RISCOSSIONE COATTIVA DELLE SANZIONI AMMINISTRATIVE - ENTRATE DA IMPRESE | 1.425.280,93 |
| 3000000 | 3030000 | 3030300 | 32002 | INTERESSI ATTIVI SU RECUPERI CONTRIBUTI EROGATI PER L'ATTUAZIONE DEI REGOLAMENTI E PROGETTI COMUNITARI | 28.723,21 |
| 3000000 | 3030000 | 3030300 | 32049 | INTERESSI ATTIVI SU RITARDATI INCASSI ANCHE A SEGUITO DI RECUPERI, REVOCHE CONTRIBUTI E ALTRE PROVVIDENZE | 743.359,05 |
| 3000000 | 3050000 | 3050200 | 32038 | RIMBORSI, RECUPERI E RESTITUZIONI DI FONDI VINCOLATI - RISORSE CORRENTI | 178.980,82 |
| 3000000 | 3050000 | 3050200 | 32050 | RECUPERI, RIMBORSI E RESTITUZIONI DI SOMME A LIBERA DESTINAZIONE - CORRENTE | 785.205,53 |
| 3000000 | 3050000 | 3050200 | 32083 | RECUPERI E RIMBORSI DERIVANTI DA ECONOMIE SU SOMME A DESTINAZIONE VINCOLATA RELATIVE A QUOTE DI COFINANZIAMENTO POR CREO FESR 2007-2013 - PARTE CORRENTE | 138.926,22 |
| 3000000 | 3050000 | 3050200 | 32109 | ENTRATE CORRENTI PER RIENTRI, RECUPERI, REVOCHE E RESTITUZIONI DEL FONDO UNICO DELLE IMPRESE | 1.061.173,24 |
| 3000000 | 3050000 | 3050200 | 32145 | RECUPERI E RIMBORSI DERIVANTI DA ECONOMIE SU SOMME A DESTINAZIONE VINCOLATA RELATIVE A QUOTE DI COFINANZIAMENTO DEL POR FSE OB.ICO 2014-2020 - ENTRATE CORRENTI | 8.004,33 |
| 3000000 | 3050000 | 3050200 | 32150 | RECUPERO RISORSE DA ORGANISMI INTERMEDI DI DISPONIBILITA' SU FONDI RELATIVI AL DOCUP 2000/2006 DA DESTINARSI ALL'ATTUAZIONE DI INTERVENTI A SOSTEGNO PMI TOSCANA | 1.340,10 |
| 3000000 | 3050000 | 3059900 | 32022 | INTROITO DI ONORARI E COMPETENZE A FAVORE DELL'AVVOCATURA REGIONALE (FINANZIA PARZIALMENTE IL CAPITOLO DI USCITA 71016) | 19.619,01 |
| 4000000 | 4020000 | 4020100 | 22457 | PROTERINA 3 EVOLUTION INTERREG PC FRANCIA MARITTIMO - PARTE CONTO CAPITALE - QUOTA STATO | 31.684,35 |
| 4000000 | 4020000 | 4020100 | 42229 | FONDI CIPE 2007-2013 DELIBERA N. 166/2007 -FINANZIAMENTO INTERVENTI FONDO AREE SOTTOUTILIZZATE - (FAS - L.208/98) | 799.957,71 |
| 4000000 | 4020000 | 4020100 | 42237 | TRASFERIMENTO FONDI PROVENIENTI DALLO STATO PER L'ATTUAZIONE DEL TERZO PROGRAMMA ATTUATIVO DEL PIANO NAZIONALE DELLA SICUREZZA STRADALE - DELIBERA CIPE 143 DEL 21.12.2007 | 154.596,30 |
| 4000000 | 4020000 | 4020100 | 42260 | TRASFERIMENTI DELLO STATO PER IV E VI PROGRAMMA ATTUATIVO PER LA SICUREZZA STRADALE | 459.604,65 |
| 4000000 | 4020000 | 4020100 | 42272 | SERVIZIO FITOSANITARIO REGIONALE - ENTRATE STATALI MIPAAF PER POTENZIAMENTO SERVIZI FITOSANITARI REGIONALI - INVESTIMENTO | 38.668,60 |
| 4000000 | 4020000 | 4020100 | 42499 | CONTRIBUTO STATALE PER IL FINANZIAMENTO DI INTERVENTI DI EDILIZIA SCOLASTICA - ART. 10 D.L. 104/2013 CONVERTITO IN L. 128/2013 | 11.871.639,73 |
| 4000000 | 4020000 | 4020100 | 42515 | FEAMP 2014/2020 -COFINANZIAMENTO STATALE - ENTRATE IN CONTO CAPITALE PER ATTUAZIONE DI MISURE REGIONALI DI INTERVENTO PREVISTE DAL PROGRAMMA NAZIONALE | 659.124,65 |
| 4000000 | 4020000 | 4020100 | 90106 | ACCORDO DI PROGRAMMA PER LA TUTELA DELLE ACQUE E LA GESTIONE INTEGRATA DELLE RISORSE IDRICHE STIPULATO IN DATA 19.12.2002 E RELATIVI ACCORDI ATTUATIVI - TRASFERIMENTI IN CONTO CAPITALE | 43.127,00 |
| 4000000 | 4020000 | 4020100 | 90108 | FONDI CIPE 2007-2013 DELIBERA N. 166/2007 -FINANZIAMENTO INTERVENTI FONDO AREE SOTTOUTILIZZATE - (FAS - L.208/98) | 21.732.771,72 |
| 4000000 | 4020000 | 4020100 | 90110 | POR FESR 2014/2020 ENTRATE STATALI A FRONTE DI SPESE DI INVESTIMENTO | 2.400.685,87 |
| 4000000 | 4020000 | 4020100 | 90114 | FINANZIAMENTO STATALE INERENTE IL PROGRAMMA PER IL MIGLIORAMENTO DELLA QUALITA' DELL'ARIA | 36.230,68 |
| 4000000 | 4020000 | 4020100 | 90134 | FINANZIAMENTO PRIMO ACCORDO INTEGRATIVO DEL 22.12.2006 DELL'APQ PER LA DIFESA DEL SUOLO. DELIBERA CIPE 20/2004. | 693.744,22 |
| 4000000 | 4020000 | 4020100 | 90136 | FINANZIAMENTO SECONDO ACCORDO INTEGRATIVO DEL 30.11.2007 DELL'A.P.Q.PER LA DIFESA DEL SUOLO. DELIBERA CIPE 3/2006 | 1.000.000,00 |
| 4000000 | 4020000 | 4020100 | 90152 | ACCORDO DI PROGRAMMA QUADRO PER LE INFRASTRUTTURE DI TRASPORTO - VII ACCORDO INTEGRATIVO - DELIBERA CIPE 35/2005 | 1.088.141,04 |
| 4000000 | 4020000 | 4020100 | 90156 | TRASFERIMENTI DELLO STATO PER IV E VI PROGRAMMA ATTUATIVO PER LA SICUREZZA STRADALE | 236.009,51 |
| 4000000 | 4020000 | 4020100 | 90158 | TRASFERIMENTO FONDI PROVENIENTI DALLO STATO PER L'ATTUAZIONE DEL TERZO PROGRAMMA ATTUATIVO DEL PIANO NAZIONALE DELLA SICUREZZA STRADALE - DELIBERA CIPE 143 DEL 21.12.2007 | 41.366,75 |
| 4000000 | 4020000 | 4020100 | 90166 | CONTRIBUTO STATALE PER IL FINANZIAMENTO DI INTERVENTI DI EDILIZIA SCOLASTICA - ART. 10 D.L. 104/2013 CONVERTITO IN L. 128/2013 | 6.898.718,40 |

RESIDUI ATTIVI AL 31/12/2018 PER CAPITOLO

Anno di esercizio accertamento 2017

| TITOLO | TIPOLOGIA | CATEGORIA | CAPITOLO | DESCRIZIONE | ACCERTAMENTI RESIDUI |
|--|-----------|-----------|----------|---|-----------------------|
| 4000000 | 4020000 | 4020500 | 22456 | PROTERINA 3 EVOLUTION INTERREG PC FRANCIA MARITTIMO - PARTE CONTO CAPITALE - QUOTA UE | 114.239,30 |
| 4000000 | 4020000 | 4020500 | 41051 | PC ITALIA-FRANCIA MARITTIMO 2014-2020 - ENTRATE UE A FRONTE DI SPESE IN CONTO CAPITALE. | 1.402.202,14 |
| 4000000 | 4020000 | 4020500 | 41054 | FEAMP 2014/2020 - FINANZIAMENTO UE - ENTRATE IN CONTO CAPITALE PER ATTUAZIONE DI MISURE REGIONALI DI INTERVENTO PREVISTE DAL PROGRAMMA NAZIONALE | 1.007.814,74 |
| 4000000 | 4020000 | 4020500 | 42528 | PROGETTO NEREIDE LIFE 15 ENV/IT/000268 - CONTO CAPITALE - QUOTA UE TRAMITE CAPOFILA UNIVERSITA' DI PISA | 50.113,93 |
| 4000000 | 4020000 | 4020500 | 90105 | POR CREO FESR 2014/2020 ENTRATE COMUNITARIE A FRONTE DI SPESE DI INVESTIMENTO | 3.429.526,46 |
| 4000000 | 4020000 | 4020500 | 90170 | ENTRATE RELATIVE A VII PROGRAMMA QUADRO - ERANET PLUS - PROGETTO BIOPHOTONIC PLUS - QUOTA CE | 393.439,18 |
| 4000000 | 4040000 | 4040100 | 44004 | PROVENTI DERIVANTI DALL'ALIENAZIONE DEI BENI DEL PATRIMONIO AGRICOLO-FORESTALE DI PROPRIETA' DELLA REGIONE TOSCANA AI SENSI DELLA L.R. 77/2004 | 42.640,00 |
| 4000000 | 4040000 | 4040200 | 44008 | PROVENTI DERIVANTI DALL'ALIENAZIONE DEI BENI DEL PATRIMONIO AGRICOLO-FORESTALE DI PROPRIETA' DELLA REGIONE TOSCANA AI SENSI DELLA L.R. 77/2004 (TERRENI) | 72.139,36 |
| 4000000 | 4050000 | 4050300 | 32134 | RIMBORSI , RECUPERI E RESTITUZIONI DI FONDI VINCOLATI - CONTO CAPITALE DA IMPRESE | 6.617.647,75 |
| 4000000 | 4050000 | 4050300 | 32135 | RECUPERI, RIMBORSI E RESTITUZIONI DI SOMME A LIBERA DESTINAZIONE - CONTO CAPIATLE DA IMPRESE | 19.454,20 |
| 4000000 | 4050000 | 4050300 | 32140 | RECUPERI E RIMBORSI DERIVANTI DA ECONOMIE SU SOMME A DESTINAZIONE VINCOLATA RELATIVE A QUOTE DI COFINANZIAMENTO POR CREO FESR 2007-2013 - CONTO CAPITALE | 2.958.540,65 |
| 4000000 | 4050000 | 4050300 | 32142 | ENTRATE IN CONTO CAPITALE PER RIENTRI, RECUPERI, REVOCHE E RESTITUZIONI DEL FONDO UNICO PER LE IMPRESE | 382.503,63 |
| 4000000 | 4050000 | 4050300 | 32143 | ENTRATE IN CONTO CAPITALE RELATIVE A RIENTRI, RECUPERI E REVOCHE DEL FONDO UNICO IMPRESE DA DESTINARE A INTERVENTI PER PICCOLI PRESTITI DI EMERGENZA. | 385.734,34 |
| 4000000 | 4050000 | 4050400 | 46015 | RIENTRI, REVOCHE E RECUPERI PROVENIENTI DALLE PMI OPERANTI NEL SETTORE TURISTICO E COMMERCIALE BENEFICIARIE DI STRUMENTI DI INGEGNERIA FINANZIARIA | 126.293,24 |
| 4000000 | 4050000 | 4050400 | 46038 | PAR FAS 2007/2013 - RIENTRI, REVOCHE E RECUPERI PROVENIENTI DALLE PMI OPERANTI NEL SETTORE TURISTICO, TERZIARIO E COMMERCIALE BENEFICIARIE DI STRUMENTI DI INGEGNERIA FINANZIARIA | 138.430,18 |
| 5000000 | 5010000 | 5010100 | 44006 | ALIENAZIONE DI PARTECIPAZIONI AL CAPITALE SOCIALE DI IMPRESE | 69.667,88 |
| 5000000 | 5030000 | 5030100 | 90159 | ENTRATE DERIVANTI DALLE ANTICIPAZIONI CONCESSE PER SPESE PROGETTUALI (CAPITOLO DI ENTRATA VINCOLATO 46004) | 26.664,19 |
| 5000000 | 5030000 | 5030300 | 45022 | FONDO COOPERTOSCANA. RIENTRI PROVENIENTI DALLE COOPERATIVE BENEFICIARIE DI INTERVENTI PER LO SVILUPPO E IL RAFFORZAMENTO DELLA COOPERAZIONE | 82.463,63 |
| 9000000 | 9010000 | 9019900 | 61006 | REINTROITO ANTICIPAZIONI UTILIZZO CARTE DI CREDITO | 2.522,49 |
| 9000000 | 9010000 | 9019900 | 61012 | PARTITE DI GIRO DIVERSE NON ALLOCABILI SU SPECIFICI CAPITOLI DELLE PARTITE DI GIRO, IVI COMPRESSE QUELLE RELATIVE AL RIVERSAMENTO ALLA TESORERIA CENTRALE DEI MUTUI CONTRATTI DALLA REGIONE | 130,79 |
| 9000000 | 9020000 | 9020200 | 22441 | FONDO ASILO, MIGRAZIONE E INTEGRAZIONE - FAMI 2014-2020 - QUOTA STATO DA TRASFERIRE AI PARTNERS | 566.121,43 |
| 9000000 | 9020000 | 9020300 | 21249 | FONDO ASILO, MIGRAZIONE E INTEGRAZIONE - FAMI 2014-2020 - QUOTA UE DA TRASFERIRE AI PARTNERS | 567.306,97 |
| 9000000 | 9020000 | 9020400 | 61004 | DEPOSITI PER SPESE CONTRATTUALI E DI ASTA | 17.160,00 |
| 9000000 | 9020000 | 9029900 | 61042 | ALTRE ENTRATE PER CONTO TERZI | 722.456,18 |
| TOTALE ANNO ESERCIZIO ACCERTAMENTO 2017 | | | | | 916.606.591,06 |

RESIDUI ATTIVI AL 31/12/2018 PER CAPITOLO

Anno di esercizio accertamento 2016

| TITOLO | TIPOLOGIA | CATEGORIA | CAPITOLO | DESCRIZIONE | ACCERTAMENTI RESIDUI |
|---------|-----------|-----------|----------|--|----------------------|
| 1000000 | 1010100 | 1010143 | 11050 | ENTRATE DERIVANTI DALLA RISCOSSIONE COATTIVA DELL'IMPOSTA REGIONALE SULLE CONCESSIONI DEL DEMANIO E DEL PATRIMONIO INDISPONIBILE | 462.427,13 |
| 1000000 | 1010100 | 1010147 | 11054 | ENTRATE DERIVANTI DALLA RISCOSSIONE COATTIVA DELLA TASSA SULLE CONCESSIONI PER LA CACCIA E LA PESCA | 3.110,58 |
| 1000000 | 1010100 | 1010150 | 11055 | ENTRATE DERIVANTI DALLA RISCOSSIONE COATTIVA DELLE TASSE AUTOMOBILISTICHE | 94.104.835,34 |
| 1000000 | 1010100 | 1010159 | 11046 | ENTRATE DERIVANTI DALLA RISCOSSIONE COATTIVA DEL TRIBUTO SPECIALE PER IL CONFERIMENTO IN DISCARICA DEI RIFIUTI SOLIDI | 409.796,87 |
| 1000000 | 1010100 | 1010177 | 11048 | ENTRATE DERIVANTI DALLA RISCOSSIONE COATTIVA DELL'ADDIZIONALE REGIONALE SULL'IMPOSTA DI CONSUMO DEL GAS METANO (ARISGAM) | 95.536,31 |
| 1000000 | 1010100 | 1010199 | 11052 | ENTRATE DERIVANTI DALLA RISCOSSIONE COATTIVA DELLA TARIFFA FITOSANITARIA | 26.168,84 |
| 1000000 | 1010200 | 1010203 | 12009 | COMPARTICIPAZIONE REGIONALE ALL'IVA FINALIZZATA AL FINANZIAMENTO DELLA SPESA SANITARIA | 361.664.726,98 |
| 1000000 | 1010200 | 1010203 | 12011 | COMPARTICIPAZIONE REGIONALE ALL'IVA PER MOBILITA' SANITARIA EXTRAREGIONALE ATTIVA | 135.027.692,00 |
| 1000000 | 1030100 | 1030102 | 23000 | FONDO DI GARANZIA INTERREGIONALE (A CREDITO) DI CUI ALL'ART 13 D.LGS. 56/2000 | 432.868.526,31 |
| 2000000 | 2010100 | 2010101 | 22073 | FONDO PER L'ISTITUZIONE ED IL FUNZIONAMENTO DEI CENTRI REGIONALI ED INTERREGIONALI PER I TRAPIANTI | 159.731,40 |
| 2000000 | 2010100 | 2010101 | 22079 | FONDO PER PROGETTI DI RICERCA E SPERIMENTAZIONE EX ART.12 D.LGS. 30.12.92 N.502. | 1.242.419,20 |
| 2000000 | 2010100 | 2010101 | 22149 | FONDO PER OBBLIGO FORMATIVO. FINANZIAMENTI INIZIATIVE DI CUI ALL'ART. 68 COMMA 1 LETT. B) E C) E COMMA 3 LEGGE 17.05.99 N. 144 | 408.786,52 |
| 2000000 | 2010100 | 2010101 | 22267 | POR OB.2 FSE 2007-2013 COFINANZIAMENTO STATALE - ENTRATE DI PARTE CORRENTE | 18.169,13 |
| 2000000 | 2010100 | 2010101 | 22362 | FONDI STATALI PER PROGETTO DI ECCELLENZA "LA TOSCANA DELLA VIA FRANCIGENA" | 124.538,17 |
| 2000000 | 2010100 | 2010101 | 22398 | PROGRAMMA GARANZIA GIOVANI 2014-15 COFINANZIAMENTO STATALE - ENTRATE DI PARTE CORRENTE | 2.384.003,01 |
| 2000000 | 2010100 | 2010101 | 22431 | RIMBORSO ALLE REGIONI PER L'ACQUISTO DEI MEDICINALI INNOVATIVI - QUOTA MOBILITA' | 41.984,14 |
| 2000000 | 2010100 | 2010101 | 22434 | FSN 2011-2012-2013: ENTRATE CORRENTI PER PROGETTI DI OTTIMIZZAZIONE DELL'ASSISTENZA SANITARIA NELLE ISOLE MINORI E NELLE ZONE DISAGIATE | 876.563,00 |
| 2000000 | 2010100 | 2010101 | 24033 | FONDO PER PARTECIPAZIONE A PROGRAMMI SPECIALI IN AMBITO SANITARIO FINANZIATI CON TRASFERIMENTI DALLO STATO E DA ALTRI ENTI DELL'AMMINISTRAZIONE CENTRALE | 10.560,00 |
| 2000000 | 2010100 | 2010101 | 90102 | PROGRAMMA GARANZIA GIOVANI 2014-2020 COFINANZIAMENTO STATALE - ENTRATE DI PARTE CORRENTE | 251.013,93 |
| 2000000 | 2010100 | 2010101 | 90128 | POR OB.2 FSE 2007-2013 COFINANZIAMENTO STATALE - ENTRATE DI PARTE CORRENTE | 4.872.666,36 |
| 2000000 | 2010100 | 2010101 | 90137 | FONDO PER INTERVENTI DI FORMAZIONE CONTINUA (L. 19/07/1993 N. 236) | 288.503,62 |
| 2000000 | 2010100 | 2010101 | 90138 | FONDO STATALE PER PROGETTI DI FORMAZIONE DI LAVORATORI OCCUPATI - D.M. LAVORO 167/2001 | 690.797,70 |
| 2000000 | 2010100 | 2010101 | 90178 | FONDI POLITICHE PER LA FAMIGLIA | 25.580,00 |
| 2000000 | 2010100 | 2010102 | 22256 | PROGRAMMA DI SVILUPPO RURALE FEASR 2007 - 2013. SOMME TRASFERITE DA ORGANISMO PAGATORE PER SPESE DI ASSISTENZA TECNICA | 58.099,37 |
| 2000000 | 2010100 | 2010102 | 22420 | PROGRAMMA DI SVILUPPO RURALE (FEASR) 2014-2020 - SOMME TRASFERITE DA ORGANISMO PAGATORE PER ASSISTENZA TECNICA (QUOTA STATO) | 178.812,95 |
| 2000000 | 2010100 | 2010102 | 24127 | FONDI DERIVANTI DA ACCORDI DI COLLABORAZIONE REGIONALI | 8.000,00 |
| 2000000 | 2010100 | 2010102 | 24141 | PROGRAMMA DI SVILUPPO RURALE (FEASR) 2014-2020. SOMME TRASFERITE DA ORGANISMO PAGATORE PER ASSISTENZA TECNICA (QUOTA R.T.) | 57.637,69 |
| 2000000 | 2010300 | 2010302 | 24077 | VERSAMENTI EFFETTUATI A FAVORE DELLA REGIONE DALLE AZIENDE FARMACEUTICHE FINALIZZATE AL RIPIANO DELL'ECCEDENZA DELLA SPESA FARMACEUTICA | 34.184,96 |
| 2000000 | 2010500 | 2010501 | 21104 | POR OB.2 FSE 2007-2013 COFINANZIAMENTO UE - ENTRATE DI PARTE CORRENTE | 16.721,55 |
| 2000000 | 2010500 | 2010501 | 21213 | PROGRAMMA GARANZIA GIOVANI 2014-15 COFINANZIAMENTO UE - ENTRATE DI PARTE CORRENTE | 6.710.837,78 |

RESIDUI ATTIVI AL 31/12/2018 PER CAPITOLO

Anno di esercizio accertamento 2016

| TITOLO | TIPOLOGIA | CATEGORIA | CAPITOLO | DESCRIZIONE | ACCERTAMENTI RESIDUI |
|---------|-----------|-----------|----------|---|----------------------|
| 2000000 | 2010500 | 2010501 | 21237 | PROGRAMMA DI SVILUPPO RURALE (FEASR) 2014-2020 - SOMME TRASFERITE DA ORGANISMO PAGATORE PER ASSISTENZA TECNICA (QUOTA UE) | 196.221,80 |
| 2000000 | 2010500 | 2010501 | 90100 | PROGRAMMA GARANZIA GIOVANI 2014-2020 COFINANZIAMENTO UE - ENTRATE DI PARTE CORRENTE | 1.504.696,42 |
| 2000000 | 2010500 | 2010501 | 90129 | POR OB.2 FSE 2007-2013 COFINANZIAMENTO UE - ENTRATE DI PARTE CORRENTE | 5.519.599,17 |
| 3000000 | 3010000 | 3010200 | 32007 | PROVENTI DERIVANTI DA VENDITA SERVIZI | 2.052,80 |
| 3000000 | 3010000 | 3010300 | 24120 | PROVENTI DERIVANTI DA CANONI E CONTRIBUTI DI SOGGETTI UTILIZZATORI DI RISORSE GEOTERMICHE (ART. 7 COMMA 3 L.R. 45/1997) | 22.218,22 |
| 3000000 | 3010000 | 3010300 | 31002 | PROVENTI DERIVANTI DA CONCESSIONI E DA DIRITTI REALI DI GODIMENTO SU BENI DEL PATRIMONIO REGIONALE | 265.873,49 |
| 3000000 | 3010000 | 3010300 | 31008 | PROVENTI DERIVANTI DA LOCAZIONI SU BENI DEL PATRIMONIO REGIONALE | 52.768,74 |
| 3000000 | 3010000 | 3010300 | 32128 | Entrata derivanti da canoni sulle concessioni del demanio idrico | 2.000.000,00 |
| 3000000 | 3020000 | 3020200 | 32116 | ENTRATE DERIVANTI DALLA RISCOSSIONE COATTIVA DELLE SANZIONI AMMINISTRATIVE - ENTRATE DA FAMIGLIE | 2.777,94 |
| 3000000 | 3020000 | 3020300 | 32117 | ENTRATE DERIVANTI DALLA RISCOSSIONE COATTIVA DELLE SANZIONI AMMINISTRATIVE - ENTRATE DA IMPRESE | 1.158.102,21 |
| 3000000 | 3020000 | 3020400 | 32115 | ENTRATE DERIVANTI DALLA RISCOSSIONE COATTIVA DELLE SANZIONI AMMINISTRATIVE - ENTRATE DA ISTITUZIONI SOCIALI PRIVATE | 20.714,72 |
| 3000000 | 3030000 | 3030300 | 32002 | INTERESSI ATTIVI SU RECUPERI CONTRIBUTI EROGATI PER L'ATTUAZIONE DEI REGOLAMENTI E PROGETTI COMUNITARI | 13.363,59 |
| 3000000 | 3030000 | 3030300 | 32049 | INTERESSI ATTIVI SU RITARDATI INCASSI ANCHE A SEGUITO DI RECUPERI, REVOCHE CONTRIBUTI E ALTRE PROVVIDENZE | 86.326,17 |
| 3000000 | 3030000 | 3030300 | 32057 | INTERESSI ATTIVI MATURATI SUL FONDO PER LA COPERTURA DELLE PERDITE DERIVANTI DA GARANZIE FIDEJUSSORIE RILASCIATE EX FONDO REGIONALE DI GARANZIA IN AGRICOLTURA, SUL FONDO AZIONE RECUPERO CREDITI E FONDO ASSUNZIONE PARTECIPAZIONI PRESSO FIDI TOSCANA - L.R. 41/94 E L.R. RIMBORSI, RECUPERI E RESTITUZIONI DI FONDI VINCOLATI - RISORSE CORRENTI | 568,54 |
| 3000000 | 3050000 | 3050200 | 32038 | RECUPERI, RIMBORSI E RESTITUZIONI DI SOMME A LIBERA DESTINAZIONE - CORRENTE | 259.944,41 |
| 3000000 | 3050000 | 3050200 | 32050 | RECUPERI, RIMBORSI E RESTITUZIONI DI SOMME A LIBERA DESTINAZIONE - CORRENTE | 647.234,41 |
| 3000000 | 3050000 | 3050200 | 32081 | RECUPERI E RIMBORSI DERIVANTI DA ECONOMIE SU SOMME A DESTINAZIONE VINCOLATA RELATIVE A QUOTE DI COFINANZIAMENTO DEL POR OB. CRO FSE 2007-2013 | 6.000,00 |
| 3000000 | 3050000 | 3050200 | 32083 | RECUPERI E RIMBORSI DERIVANTI DA ECONOMIE SU SOMME A DESTINAZIONE VINCOLATA RELATIVE A QUOTE DI COFINANZIAMENTO POR CREO FESR 2007-2013 - PARTE CORRENTE | 1.459.100,26 |
| 3000000 | 3050000 | 3050200 | 32109 | ENTRATE CORRENTI PER RIENTRI, RECUPERI, REVOCHE E RESTITUZIONI DEL FONDO UNICO DELLE IMPRESE | 511.621,42 |
| 3000000 | 3050000 | 3050200 | 32110 | ENTRATE CORRENTI RELATIVE A RIENTRI, RECUPERI E REVOCHE DEL FONDO UNICO IMPRESE DA DESTINARE A INTERVENTI PER PICCOLI PRESTITI DI EMERGENZA. | 54.356,75 |
| 3000000 | 3050000 | 3059900 | 32022 | INTROITO DI ONORARI E COMPETENZE A FAVORE DELL'AVVOCATURA REGIONALE (FINANZIA PARZIALMENTE IL CAPITOLO DI USCITA 71016) | 70.228,75 |
| 4000000 | 4020000 | 4020100 | 42278 | FONDI CIPE 2007/2013 DELIBERA N. 166/2007 FINANZIAMENTO INTERVENTI LINEA 1.1.A.2 PIR 1.1 - FONDO AREE SOTTOUTILIZZATE - (FAS - L. 2008/98) | 462.041,95 |
| 4000000 | 4020000 | 4020100 | 42502 | PROGRAMMA GARANZIA GIOVANI 2014-15 COFINANZIAMENTO STATO - ENTRATE IN CONTO CAPITALE | 24.308,50 |
| 4000000 | 4020000 | 4020100 | 42543 | FSN 2011-2012-2013: ENTRATE IN C/CAPITALE PER PROGETTI DI OTTIMIZZAZIONE DELL'ASSISTENZA SANITARIA NELLE ISOLE MINORI E NELLE ZONE DISAGIATE | 454.282,00 |
| 4000000 | 4020000 | 4020100 | 90106 | ACCORDO DI PROGRAMMA PER LA TUTELA DELLE ACQUE E LA GESTIONE INTEGRATA DELLE RISORSE IDRICHE STIPULATO IN DATA 19.12.2002 E RELATIVI ACCORDI ATTUATIVI - TRASFERIMENTI IN CONTO CAPITALE | 5.702.986,91 |
| 4000000 | 4020000 | 4020100 | 90109 | ACCORDO DI CUI AL DM 16 OTTOBRE 2006 - PROGRAMMA DI FINANZIAMENTI PER IL MIGLIORAMENTO DELLA QUALITA' DELL'ARIA - ENTRATE STATALI IN CONTO CAPITALE | 650.717,50 |
| 4000000 | 4020000 | 4020100 | 90113 | FINANZIAMENTO APQ COMPETITIVITA' DEI TERRITORI E DELLE IMPRESE - III ACCORDO INTEGRATIVO - TRASFERIMENTI IN CONTO CAPITALE (DELIBERA CIPE 3/06) | 150.000,00 |
| 4000000 | 4020000 | 4020100 | 90114 | FINANZIAMENTO STATALE INERENTE IL PROGRAMMA PER IL MIGLIORAMENTO DELLA QUALITA' DELL'ARIA | 788.924,94 |
| 4000000 | 4020000 | 4020100 | 90115 | FONDO PER LA PROMOZIONE E IL SOSTEGNO DELLO SVILUPPO DEL TRASPORTO PUBBLICO LOCALE PER IL RINNOVO MATERIALE ROTABILE - L.296/06, L.244/07 E L.133/08 (D.L. 112/08) | 163.556,50 |
| 4000000 | 4020000 | 4020100 | 90132 | FINANZIAMENTO STATALE PER IL QUINTO ACCORDO INTEGRATIVO ALL'ACCORDO DI PROGRAMMA QUADRO BENI E ATTIVITA' CULTURALI. FONDI DELIBERA CIPE 3/2006 | 1.000.000,00 |

RESIDUI ATTIVI AL 31/12/2018 PER CAPITOLO

Anno di esercizio accertamento 2016

| TITOLO | TIPOLOGIA | CATEGORIA | CAPITOLO | DESCRIZIONE | ACCERTAMENTI RESIDUI |
|--|-----------|-----------|----------|---|-------------------------|
| 4000000 | 4020000 | 4020100 | 90134 | FINANZIAMENTO PRIMO ACCORDO INTEGRATIVO DEL 22.12.2006 DELL'APQ PER LA DIFESA DEL SUOLO. DELIBERA CIPE 20/2004. | 594.934,86 |
| 4000000 | 4020000 | 4020100 | 90135 | FINANZIAMENTO PRIMO ACCORDO INTEGRATIVO DEL 22.12.2006 DELL'APQ PER LA DIFESA DEL SUOLO. DELIBERA CIPE 35/2005. | 836.717,32 |
| 4000000 | 4020000 | 4020100 | 90136 | FINANZIAMENTO SECONDO ACCORDO INTEGRATIVO DEL 30.11.2007 DELL'A.P.Q. PER LA DIFESA DEL SUOLO. DELIBERA CIPE 3/2006 | 1.428.085,36 |
| 4000000 | 4020000 | 4020100 | 90152 | ACCORDO DI PROGRAMMA QUADRO PER LE INFRASTRUTTURE DI TRASPORTO - VII ACCORDO INTEGRATIVO - DELIBERA CIPE 35/2005 | 289.541,30 |
| 4000000 | 4020000 | 4020100 | 90156 | TRASFERIMENTI DELLO STATO PER IV E VI PROGRAMMA ATTUATIVO PER LA SICUREZZA STRADALE | 93.213,89 |
| 4000000 | 4020000 | 4020100 | 90167 | DELIBERA 3/2006 - REALIZZAZIONE STRUTTURE DI SERVIZI PER L'INFANZIA E PER I GIOVANI NELLE AREE SOTTOUTILIZZATE (FONDI CIPE 2005 - 2008) | 91.139,18 |
| 4000000 | 4020000 | 4020100 | 90169 | ENTRATE DERIVANTI DAL RIFINANZIAMENTO DELL'ART. 1 C. 936 DELLA L. 296 DEL 27.12.2006 RELATIVO ALLA CONCESSIONE DI CONTRIBUTI ALLE IMPRESE PRODUTTRICI DI PRODOTTI TESSILI CARDATI | 511.052,00 |
| 4000000 | 4020000 | 4020100 | 90180 | FINANZIAMENTO STATALE IN CONTO CAPITALE PER I PROGETTI INTERREGIONALI TURISTICI. | 93.064,79 |
| 4000000 | 4020000 | 4020500 | 41052 | PROGRAMMA GARANZIA GIOVANI 2014-15 COFINANZIAMENTO UE - ENTRATE IN CONTO CAPITALE | 24.308,50 |
| 4000000 | 4020000 | 4020500 | 90170 | ENTRATE RELATIVE A VII PROGRAMMA QUADRO - ERANET PLUS - PROGETTO BIOPHOTONIC PLUS - QUOTA CE | 183.618,88 |
| 4000000 | 4050000 | 4050300 | 32135 | RECUPERI, RIMBORSI E RESTITUZIONI DI SOMME A LIBERA DESTINAZIONE - CONTO CAPIATLE DA IMPRESE | 1.954.051,23 |
| 4000000 | 4050000 | 4050300 | 32140 | RECUPERI E RIMBORSI DERIVANTI DA ECONOMIE SU SOMME A DESTINAZIONE VINCOLATA RELATIVE A QUOTE DI COFINANZIAMENTO POR CREO FESR 2007-2013 - CONTO CAPITALE | 1.280.364,93 |
| 4000000 | 4050000 | 4050300 | 32142 | ENTRATE IN CONTO CAPITALE PER RIENTRI, RECUPERI, REVOCHE E RESTITUZIONI DEL FONDO UNICO PER LE IMPRESE | 108.790,48 |
| 4000000 | 4050000 | 4050300 | 32143 | ENTRATE IN CONTO CAPITALE RELATIVE A RIENTRI, RECUPERI E REVOCHE DEL FONDO UNICO IMPRESE DA DESTINARE A INTERVENTI PER PICCOLI PRESTITI DI EMERGENZA. | 222.494,14 |
| 4000000 | 4050000 | 4050400 | 46015 | RIENTRI, REVOCHE E RECUPERI PROVENIENTI DALLE PMI OPERANTI NEL SETTORE TURISTICO E COMMERCIALE BENEFICIARIE DI STRUMENTI DI INGEGNERIA FINANZIARIA | 122.596,67 |
| 4000000 | 4050000 | 4050400 | 46038 | PAR FAS 2007/2013 - RIENTRI, REVOCHE E RECUPERI PROVENIENTI DALLE PMI OPERANTI NEL SETTORE TURISTICO, TERZIARIO E COMMERCIALE BENEFICIARIE DI STRUMENTI DI INGEGNERIA FINANZIARIA | 76.220,11 |
| 9000000 | 9010000 | 9019900 | 61006 | REINTROITO ANTICIPAZIONI UTILIZZO CARTE DI CREDITO | 24,00 |
| 9000000 | 9020000 | 9020400 | 61023 | DEPOSITI CAUZIONALI DI TERZI A GARANZIA DI CONCESSIONI E LOCAZIONI | 54,00 |
| 9000000 | 9020000 | 9020400 | 61047 | RIMBORSO DEI DEPOSITI CAUZIONALI VERSATI PRESSO TERZI | 600,00 |
| 9000000 | 9020000 | 9029900 | 61042 | ALTRE ENTRATE PER CONTO TERZI | 192,47 |
| TOTALE ANNO ESERCIZIO ACCERTAMENTO 2016 | | | | | 1.074.284.083,06 |

RESIDUI ATTIVI AL 31/12/2018 PER CAPITOLO

Anno di esercizio accertamento 2015

| TITOLO | TIPOLOGIA | CATEGORIA | CAPITOLO | DESCRIZIONE | ACCERTAMENTI RESIDUI |
|---------|-----------|-----------|----------|---|----------------------|
| 1000000 | 1010100 | 1010117 | 11011 | ADDIZIONALE REG.LE SULL'IRPEF NON SANITA' | 1,00 |
| 1000000 | 1010100 | 1010142 | 11051 | ENTRATE DERIVANTI DALLA RISCOSSIONE COATTIVA DELL'IMPOSTA REGIONALE SULLE CONCESSIONI STATALI DEL DEMANIO MARITTIMO | 228.969,69 |
| 1000000 | 1010100 | 1010147 | 11054 | ENTRATE DERIVANTI DALLA RISCOSSIONE COATTIVA DELLA TASSA SULLE CONCESSIONI PER LA CACCIA E LA PESCA | 11.245,48 |
| 1000000 | 1010100 | 1010150 | 11055 | ENTRATE DERIVANTI DALLA RISCOSSIONE COATTIVA DELLE TASSE AUTOMOBILISTICHE | 84.722.405,42 |
| 1000000 | 1010100 | 1010159 | 11046 | ENTRATE DERIVANTI DALLA RISCOSSIONE COATTIVA DEL TRIBUTO SPECIALE PER IL CONFERIMENTO IN DISCARICA DEI RIFIUTI SOLIDI | 358.614,62 |
| 1000000 | 1010100 | 1010199 | 11052 | ENTRATE DERIVANTI DALLA RISCOSSIONE COATTIVA DELLA TARIFFA FITOSANITARIA | 29.371,23 |
| 1000000 | 1010200 | 1010203 | 12009 | COMPARTICIPAZIONE REGIONALE ALL'IVA FINALIZZATA AL FINANZIAMENTO DELLA SPESA SANITARIA | 139.240.040,08 |
| 2000000 | 2010100 | 2010101 | 22267 | POR OB.2 FSE 2007-2013 COFINANZIAMENTO STATALE - ENTRATE DI PARTE CORRENTE | 1.980.550,84 |
| 2000000 | 2010100 | 2010101 | 22280 | FONDO PER INTERVENTI NEL SETTORE DELLA PESCA E DELL'ACQUACOLTURA FEP 2007/2013 - ENTRATE CORRENTI - FINANZIAMENTO STATALE | 15.084,61 |
| 2000000 | 2010100 | 2010101 | 22378 | PROGRAMMA OPERATIVO MED - PROGETTO SMARTINMED. QUOTA STATO FESR 2007-13 | 11.610,29 |
| 2000000 | 2010100 | 2010101 | 22387 | PROGRAMMA MED - PROGETTO 2C - MED 12-13 MED.I.T.A - QUOTA STATO | 4.278,29 |
| 2000000 | 2010100 | 2010101 | 22398 | PROGRAMMA GARANZIA GIOVANI 2014-15 COFINANZIAMENTO STATALE - ENTRATE DI PARTE CORRENTE | 911.755,88 |
| 2000000 | 2010100 | 2010101 | 22411 | CCM 2014: ENTRATE STATALI PER LA REALIZZAZIONE DEL PROGETTO DIABETE E PROGETTO FAI | 434.650,00 |
| 2000000 | 2010100 | 2010101 | 22416 | FONDI PER CENSIMENTO ALBERI MONUMENTALI | 78.400,00 |
| 2000000 | 2010100 | 2010101 | 22422 | ENTRATE STATALI PER IL PROGETTO CCM 2015 "MALATTIE CRONICHE: SUPPORTO E VALUTAZIONE COMPARATIVA DI INTERVENTI PER L'IDENTIFICAZIONE PROATTIVA E LA PRESA IN CARICO DEL PAZIENTE COMPLESSO FINALIZZATI ALLA PREVENZIONE DEI RICOVERI RIPETUTI" | 308.000,00 |
| 2000000 | 2010100 | 2010101 | 90102 | PROGRAMMA GARANZIA GIOVANI 2014-2020 COFINANZIAMENTO STATALE - ENTRATE DI PARTE CORRENTE | 260.588,72 |
| 2000000 | 2010100 | 2010101 | 90118 | FONDO PER INTERVENTI NEL SETTORE DELLA PESCA E DELL'ACQUACOLTURA FEP 2007/2013 - ENTRATE CORRENTI - FINANZIAMENTO STATALE | 4.141,78 |
| 2000000 | 2010100 | 2010101 | 90128 | POR OB.2 FSE 2007-2013 COFINANZIAMENTO STATALE - ENTRATE DI PARTE CORRENTE | 1.431.574,02 |
| 2000000 | 2010100 | 2010101 | 90137 | FONDO PER INTERVENTI DI FORMAZIONE CONTINUA (L. 19/07/1993 N. 236) | 258.260,93 |
| 2000000 | 2010100 | 2010101 | 90138 | FONDO STATALE PER PROGETTI DI FORMAZIONE DI LAVORATORI OCCUPATI - D.M. LAVORO 167/2001 | 1.084.940,41 |
| 2000000 | 2010100 | 2010101 | 90147 | PROGRAMMA OPERATIVO MED - PROGETTO SMARTINMED. QUOTA STATO FESR 2007-13 | 1.088,13 |
| 2000000 | 2010100 | 2010102 | 22256 | PROGRAMMA DI SVILUPPO RURALE FEASR 2007 - 2013. SOMME TRASFERITE DA ORGANISMO PAGATORE PER SPESE DI ASSISTENZA TECNICA | 171.440,68 |
| 2000000 | 2010300 | 2010302 | 24077 | VERSAMENTI EFFETTUATI A FAVORE DELLA REGIONE DALLE AZIENDE FARMACEUTICHE FINALIZZATE AL RIPIANO DELL'ECCEDENZA DELLA SPESA FARMACEUTICA | 90.545.762,70 |
| 2000000 | 2010400 | 2010401 | 24090 | FONDO PER LA PARTECIPAZIONE A PROGETTI DI RICERCA IN MATERIA DI SALUTE. CONTRIBUTI PROVENIENTI DA SOGGETTI PRIVATI | 371.712,79 |
| 2000000 | 2010500 | 2010501 | 21104 | POR OB.2 FSE 2007-2013 COFINANZIAMENTO UE - ENTRATE DI PARTE CORRENTE | 2.337.863,30 |
| 2000000 | 2010500 | 2010501 | 21112 | FONDO PER INTERVENTI NEL SETTORE DELLA PESCA E DELL'ACQUACOLTURA FEP 2007/2013 - ENTRATE CORRENTI - FINANZIAMENTO COMUNITARIO | 12.658,35 |
| 2000000 | 2010500 | 2010501 | 21213 | PROGRAMMA GARANZIA GIOVANI 2014-15 COFINANZIAMENTO UE - ENTRATE DI PARTE CORRENTE | 4.069.012,58 |
| 2000000 | 2010500 | 2010501 | 90117 | FONDO PER INTERVENTI NEL SETTORE DELLA PESCA E DELL'ACQUACOLTURA FEP 2007/2013 - ENTRATE CORRENTI - FINANZIAMENTO COMUNITARIO | 9.985,76 |
| 2000000 | 2010500 | 2010501 | 90129 | POR OB.2 FSE 2007-2013 COFINANZIAMENTO UE - ENTRATE DI PARTE CORRENTE | 5.663.839,43 |
| 2000000 | 2010500 | 2010501 | 90187 | PROGETTO BRASIL PROXIMO - TRASFERIMENTI CORRENTI PER IL TRAMITE DI REGIONE UMBRIA | 28.922,00 |

RESIDUI ATTIVI AL 31/12/2018 PER CAPITOLO

Anno di esercizio accertamento 2015

| TITOLO | TIPOLOGIA | CATEGORIA | CAPITOLO | DESCRIZIONE | ACCERTAMENTI RESIDUI |
|---------|-----------|-----------|----------|---|----------------------|
| 3000000 | 3010000 | 3010200 | 32007 | PROVENTI DERIVANTI DA VENDITA SERVIZI | 541.553,94 |
| 3000000 | 3010000 | 3010300 | 24120 | PROVENTI DERIVANTI DA CANONI E CONTRIBUTI DI SOGGETTI UTILIZZATORI DI RISORSE GEOTERMICHE (ART. 7 COMMA 3 L.R. 45/1997) | 8.321,95 |
| 3000000 | 3010000 | 3010300 | 31002 | PROVENTI DERIVANTI DA CONCESSIONI E DA DIRITTI REALI DI GODIMENTO SU BENI DEL PATRIMONIO REGIONALE | 519.819,72 |
| 3000000 | 3010000 | 3010300 | 45005 | PROVENTI DERIVANTI DA CANONI E CONTRIBUTI DI SOGGETTI UTILIZZATORI DI RISORSE MINERARIE (ART. 7 COMMA 2BIS L.R. 45/1997) | 8.438,39 |
| 3000000 | 3020000 | 3020200 | 32116 | ENTRATE DERIVANTI DALLA RISCOSSIONE COATTIVA DELLE SANZIONI AMMINISTRATIVE - ENTRATE DA FAMIGLIE | 831,60 |
| 3000000 | 3020000 | 3020300 | 32117 | ENTRATE DERIVANTI DALLA RISCOSSIONE COATTIVA DELLE SANZIONI AMMINISTRATIVE - ENTRATE DA IMPRESE | 1.189.642,81 |
| 3000000 | 3020000 | 3020400 | 32115 | ENTRATE DERIVANTI DALLA RISCOSSIONE COATTIVA DELLE SANZIONI AMMINISTRATIVE - ENTRATE DA ISTITUZIONI SOCIALI PRIVATE | 12.400,65 |
| 3000000 | 3030000 | 3030300 | 32002 | INTERESSI ATTIVI SU RECUPERI CONTRIBUTI EROGATI PER L'ATTUAZIONE DEI REGOLAMENTI E PROGETTI COMUNITARI | 1.269,81 |
| 3000000 | 3030000 | 3030300 | 32049 | INTERESSI ATTIVI SU RITARDATI INCASSI ANCHE A SEGUITO DI RECUPERI, REVOCHE CONTRIBUTI E ALTRE PROVVIDENZE | 82.090,56 |
| 3000000 | 3030000 | 3030300 | 32056 | AZIONI PER L'IMPRENDITORIA FEMMINILE - AIUTI ALLE IMPRESE (EX L. 215/92)INTERESSI DERIVANTI DAI RECUPERI ALLE IMPRESE A SEGUITO DEI CONTRIBUTI DI CUI AI BANDI DELLA L. 215/92 RESTITUITI DAI SOGGETTI ATTUATORI O DALLE STESSSE IMPRESE | 830,27 |
| 3000000 | 3030000 | 3030300 | 90122 | INTERESSI ATTIVI SU RITARDATI INCASSI ANCHE A SEGUITO DI RECUPERI, REVOCHE CONTRIBUTI E ALTRE PROVVIDENZE | 32.182,87 |
| 3000000 | 3050000 | 3050200 | 32038 | RIMBORSI,RECUPERI E RESTITUZIONI DI FONDI VINCOLATI - RISORSE CORRENTI | 133.436,88 |
| 3000000 | 3050000 | 3050200 | 32050 | RECUPERI, RIMBORSI E RESTITUZIONI DI SOMME A LIBERA DESTINAZIONE - CORRENTE | 454.841,00 |
| 3000000 | 3050000 | 3050200 | 32051 | AZIONI PER L'IMPRENDITORIA FEMMINILE - AIUTI ALLE IMPRESE (EX L. 215/92)- RIMBORSO DELLE ECONOMIE E DEI RECUPERI DA PARTE DEI SOGGETTI ATTUATORI O DELLE STESSSE IMPRESE RELATIVI AI CONTRIBUTI FINANZIATI CON I BANDI DELLA L. 215/92 | 75.059,44 |
| 3000000 | 3050000 | 3050200 | 32081 | RECUPERI E RIMBORSI DERIVANTI DA ECONOMIE SU SOMME A DESTINAZIONE VINCOLATA RELATIVE A QUOTE DI COFINANZIAMENTO DEL POR OB. CRO FSE 2007-2013 | 78.607,43 |
| 3000000 | 3050000 | 3050200 | 32083 | RECUPERI E RIMBORSI DERIVANTI DA ECONOMIE SU SOMME A DESTINAZIONE VINCOLATA RELATIVE A QUOTE DI COFINANZIAMENTO POR CREO FESR 2007-2013 - PARTE CORRENTE | 657.090,19 |
| 3000000 | 3050000 | 3050200 | 32087 | IMPOSTA SUL VALORE AGGIUNTO (IVA) - CREDITO | 46.397,38 |
| 3000000 | 3050000 | 3050200 | 32090 | L.R. 36/95 E S.M.I. PROGRAMMI SVILUPPO ARTIGIANATO. RIENTRI DA REVOCHE E RECUPERI RELATIVI A AIUTI RIMBORSABILI CONCESSI ALLE IMPRESE SU FONDI COSTITUITI PRESSO L'ORGANISMO INTERMEDIO ARTIGIANCREDITO TOSCANO | 15.534,49 |
| 3000000 | 3050000 | 3050200 | 32109 | ENTRATE CORRENTI PER RIENTRI, RECUPERI, REVOCHE E RESTITUZIONI DEL FONDO UNICO DELLE IMPRESE | 1.767.229,45 |
| 3000000 | 3050000 | 3050200 | 32110 | ENTRATE CORRENTI RELATIVE A RIENTRI, RECUPERI E REVOCHE DEL FONDO UNICO IMPRESE DA DESTINARE A INTERVENTI PER PICCOLI PRESTITI DI EMERGENZA. | 86.861,21 |
| 3000000 | 3050000 | 3050200 | 32121 | INTROITO RECUPERI DISPOSTI SU SOMME CORRISPOSTE A VALERE DELLE RISORSE DI CUI ALLE OPCM 3850/2010 E 3974/2011 | 197.536,22 |
| 3000000 | 3050000 | 3050200 | 90123 | RECUPERI, RIMBORSI E RESTITUZIONI DI SOMME A LIBERA DESTINAZIONE - CORRENTE | 220.561,66 |
| 3000000 | 3050000 | 3059900 | 32022 | INTROITO DI ONORARI E COMPETENZE A FAVORE DELL'AVVOCATURA REGIONALE (FINANZIA PARZIALMENTE IL CAPITOLO DI USCITA 71016) | 40.505,23 |
| 4000000 | 4020000 | 4020100 | 42234 | FONDO PER INTERVENTI NEL SETTORE DELLA PESCA E DELL'ACQUACOLTURA FEP 2007/2013 - ENTRATE CONTO CAPITALE - FINANZIAMENTO STATALE | 3.415,74 |
| 4000000 | 4020000 | 4020100 | 42236 | POR OB.2 FSE 2007-2013 - COFINANZIAMENTO STATALE - ENTRATE IN CONTO CAPITALE | 166.322,70 |
| 4000000 | 4020000 | 4020100 | 42278 | FONDI CIPE 2007/2013 DELIBERA N. 166/2007 FINANZIAMENTO INTERVENTI LINEA 1.1.A.2 PIR 1.1 - FONDO AREE SOTTOUTILIZZATE - (FAS - L. 2008/98) | 8.054.033,39 |
| 4000000 | 4020000 | 4020100 | 42491 | PO ITALIA-FRANCIA MARITTIMO 2007-2013 - PROGETTO INNOLABS + BENI DUREVOLI - QUOTA STATO | 27.399,20 |
| 4000000 | 4020000 | 4020100 | 42496 | FONDO DI SOLIDARIETA' NAZIONALE - D. LGS 102/2004 - D.M. 243 DEL 13/01/2015 - RIPARTO 2014 | 39.860,00 |
| 4000000 | 4020000 | 4020100 | 42501 | ENTRATE STATALI A VALERE SUL FONDO PER LA REALIZZAZIONE DI STRUTTURE SANITARIE PER IL SUPERAMENTO DEGLI OSPEDALI PSICHIATRICI GIUDIZIARI - PROGRAMMA PLURIENNALE INTERVENTI SUL PATRIMONIO SANITARIO PUBBLICO ART. 20 L.67/88 E L.81 DEL 30/05/2015 | 9.056.513,41 |
| 4000000 | 4020000 | 4020100 | 90109 | ACCORDO DI CUI AL DM 16 OTTOBRE 2006 - PROGRAMMA DI FINANZIAMENTI PER IL MIGLIORAMENTO DELLA QUALITA' DELL'ARIA - ENTRATE STATALI IN CONTO CAPITALE | 2.140.695,08 |

RESIDUI ATTIVI AL 31/12/2018 PER CAPITOLO

Anno di esercizio accertamento 2015

| TITOLO | TIPOLOGIA | CATEGORIA | CAPITOLO | DESCRIZIONE | ACCERTAMENTI RESIDUI |
|--|-----------|-----------|----------|---|-----------------------|
| 4000000 | 4020000 | 4020100 | 90114 | FINANZIAMENTO STATALE INERENTE IL PROGRAMMA PER IL MIGLIORAMENTO DELLA QUALITA' DELL'ARIA | 7.242.286,93 |
| 4000000 | 4020000 | 4020100 | 90116 | FONDO PER INTERVENTI NEL SETTORE DELLA PESCA E DELL'ACQUACOLTURA FEP 2007/2013 - ENTRATE CONTO CAPITALE - FINANZIAMENTO STATALE | 1.147.911,72 |
| 4000000 | 4020000 | 4020100 | 90126 | POR OB.2 FSE 2007-2013 - COFINANZIAMENTO STATALE - ENTRATE IN CONTO CAPITALE | 100.408,46 |
| 4000000 | 4020000 | 4020100 | 90132 | FINANZIAMENTO STATALE PER IL QUINTO ACCORDO INTEGRATIVO ALL'ACCORDO DI PROGRAMMA QUADRO BENI E ATTIVITA' CULTURALI. FONDI DELIBERA CIPE 3/2006 | 110.118,88 |
| 4000000 | 4020000 | 4020100 | 90139 | FONDI PER LA REALIZZAZIONE DEGLI INTERVENTI DI CUI ALL'ART. 1, COMMA 1, LETT. B, C, D, E DEL PIANO NAZIONALE DI EDILIZIA ABITATIVA APPROVATO CON DPCM 16.07.2009 | 268.231,36 |
| 4000000 | 4020000 | 4020100 | 90140 | FONDI PER LA REALIZZAZIONE DEL PROGRAMMA DI RIQUALIFICAZIONE URBANA PER ALLOGGI A CANONE SOSTENIBILE (D.M. 26 MARZO 2008 N. 2295) | 76.923,08 |
| 4000000 | 4020000 | 4020100 | 90141 | FONDI PER LA REALIZZAZIONE DEL PROGRAMMA STRAORDINARIO DI EDILIZIA RESIDENZIALE PUBBLICA EX ARTICOLO 21 D.L. 01.10.2007 N. 159 CONVERTITO DALLA L. 29.11.2007 N. 222 PER LA REALIZZAZIONE DI INTERVENTI PRIORITARI ED IMMEDIATAMENTE REALIZZABILI | 268.231,36 |
| 4000000 | 4020000 | 4020100 | 90155 | FINANZIAMENTO STATALE ACCORDO DI PROGRAMMA QUADRO PER IL SETTORE DELLE INFRASTRUTTURE DI TRASPORTO - VI ACCORDO INTEGRATIVO - RIPROGRAMMAZIONE FONDI D. CIPE N. 20/2004 | 52.826,90 |
| 4000000 | 4020000 | 4020500 | 41023 | FONDO PER INTERVENTI NEL SETTORE DELLA PESCA E DELL'ACQUACOLTURA FEP 2007/2013 - ENTRATE IN CONTO CAPITALE - FINANZIAMENTO COMUNITARIO | 2.654,67 |
| 4000000 | 4020000 | 4020500 | 41024 | POR OB. 2 FSE 2007-2013 - COFINANZIAMENTO UE - ENTRATE IN CONTO CAPITALE | 188.403,06 |
| 4000000 | 4020000 | 4020500 | 90119 | FONDO PER INTERVENTI NEL SETTORE DELLA PESCA E DELL'ACQUACOLTURA FEP 2007/2013 - ENTRATE IN CONTO CAPITALE - FINANZIAMENTO COMUNITARIO | 1.438.121,58 |
| 4000000 | 4020000 | 4020500 | 90125 | POR OB. 2 FSE 2007-2013 - COFINANZIAMENTO UE - ENTRATE IN CONTO CAPITALE | 113.738,31 |
| 4000000 | 4020000 | 4020500 | 90170 | ENTRATE RELATIVE A VII PROGRAMMA QUADRO - ERANET PLUS - PROGETTO BIOPHOTONIC PLUS - QUOTA CE | 46.047,79 |
| 4000000 | 4040000 | 4040100 | 90173 | PROVENTI DA ALIENAZIONE DI BENI DEL PATRIMONIO IMMOBILIARE | 6.012,72 |
| 4000000 | 4050000 | 4050400 | 46015 | RIENTRI, REVOCHE E RECUPERI PROVENIENTI DALLE PMI OPERANTI NEL SETTORE TURISTICO E COMMERCIALE BENEFICIARIE DI STRUMENTI DI INGEGNERIA FINANZIARIA | 673.925,85 |
| 5000000 | 5030000 | 5030300 | 90171 | RECUPERO FINANZIAMENTO TEMPORANEO SOCIETA' TERME DI MONTECATINI SPA (CAPITOLO DI ENTRATA VINCOLATA 46022) | 207.204,16 |
| 5000000 | 5030000 | 5030300 | 90172 | RIENTRI PROVENIENTI DALLE PMI OPERANTI NEL SETTORE TURISTICO E COMMERCIALE BENEFICIARIE DI PRESTITI A SOSTEGNO DEGLI INVESTIMENTI (CAPITOLO DI ENTRATA VINCOLATO 46015) | 265.714,24 |
| 5000000 | 5030000 | 5030400 | 90142 | RESTITUZIONE DELLE ANTICIPAZIONI CONCESSE SU FONDI STATALI PER IL SETTORE DELLO SPETTACOLO. (CAPITOLO DI ENTRATA VINCOLATA 46018) | 88.359,84 |
| 9000000 | 9010000 | 9019900 | 61012 | PARTITE DI GIRO DIVERSE NON ALLOCABILI SU SPECIFICI CAPITOLI DELLE PARTITE DI GIRO, IVI COMPRESSE QUELLE RELATIVE AL RIVERSAMENTO ALLA TESORERIA CENTRALE DEI MUTUI CONTRATTI DALLA REGIONE | 6.027,55 |
| 9000000 | 9010000 | 9019900 | 61039 | PARTITE DI GIRO DIVERSE RELATIVE AI CONTI SANITARI NON ALLOCABILI SU SPECIFICI CAPITOLI DELLE PARTITE DI GIRO | 582,66 |
| 9000000 | 9020000 | 9020200 | 90176 | FEI-FONDO EUROPEO PER L'INTEGRAZIONE DI CITTADINI DI PAESI TERZI - PROGETTO 'RETE E CITTADINANZA' - COFINANZIAMENTO STATALE DA TRASFERIRE AI PARTNERS | 16.021,20 |
| 9000000 | 9020000 | 9020300 | 90177 | FEI-FONDO EUROPEO PER L'INTEGRAZIONE DI CITTADINI DI PAESI TERZI - PROGETTO 'RETE E CITTADINANZA' - QUOTA UE DA TRASFERIRE AI PARTNERS | 16.021,19 |
| TOTALE ANNO ESERCIZIO ACCERTAMENTO 2015 | | | | | 372.581.825,19 |

RESIDUI ATTIVI AL 31/12/2018 PER CAPITOLO

Anno di esercizio accertamento 2014

| TITOLO | TIPOLOGIA | CATEGORIA | CAPITOLO | DESCRIZIONE | ACCERTAMENTI RESIDUI |
|---------|-----------|-----------|----------|---|----------------------|
| 1000000 | 1010100 | 1010150 | 11003 | TASSA AUTOMOBILISTICA (VEDI ANCHE CAP/E 61013) | 2.419,67 |
| 1000000 | 1030100 | 1030102 | 23000 | FONDO DI GARANZIA INTERREGIONALE (A CREDITO) DI CUI ALL'ART 13 D.LGS. 56/2000 | 154.717.406,00 |
| 2000000 | 2010100 | 2010101 | 21178 | PROGETTI INTERISTITUZIONALI PER LE MALATTIE RARE E LA GENETICA | 17.439,66 |
| 2000000 | 2010100 | 2010101 | 22069 | FONDO SANITARIO NAZIONALE. OBIETTIVI DI CARATTERE PRIORITARIO DEL PSN, ASSISTENZA SANITARIA AGLI STRANIERI IRREGOLARI, ESCLUSIVITA' DEL RAPPORTO DEL PERSONALE DIRIGENTE DEL SSN E ALTRE RISORSE DI FONDO SANITARIO VINCOLATO | 31.391.299,00 |
| 2000000 | 2010100 | 2010101 | 22079 | FONDO PER PROGETTI DI RICERCA E SPERIMENTAZIONE EX ART.12 D.LGS. 30.12.92 N.502. | 1.919.105,73 |
| 2000000 | 2010100 | 2010101 | 22194 | FONDO STATALE PER PROGETTI DI FORMAZIONE DI LAVORATORI OCCUPATI - D.M. LAVORO 167/2001 | 969.900,86 |
| 2000000 | 2010100 | 2010101 | 22280 | FONDO PER INTERVENTI NEL SETTORE DELLA PESCA E DELL'ACQUACOLTURA FEP 2007/2013 - ENTRATE CORRENTI - FINANZIAMENTO STATALE | 13.021,17 |
| 2000000 | 2010100 | 2010101 | 22378 | PROGRAMMA OPERATIVO MED - PROGETTO SMARTINMED. QUOTA STATO FESR 2007-13 | 32.849,84 |
| 2000000 | 2010500 | 2010501 | 21112 | FONDO PER INTERVENTI NEL SETTORE DELLA PESCA E DELL'ACQUACOLTURA FEP 2007/2013 - ENTRATE CORRENTI - FINANZIAMENTO COMUNITARIO | 16.048,38 |
| 3000000 | 3010000 | 3010200 | 32007 | PROVENTI DERIVANTI DA VENDITA SERVIZI | 250,00 |
| 3000000 | 3010000 | 3010300 | 24120 | PROVENTI DERIVANTI DA CANONI E CONTRIBUTI DI SOGGETTI UTILIZZATORI DI RISORSE GEOTERMICHE (ART. 7 COMMA 3 L.R. 45/1997) | 4.702,85 |
| 3000000 | 3010000 | 3010300 | 31002 | PROVENTI DERIVANTI DA CONCESSIONI E DA DIRITTI REALI DI GODIMENTO SU BENI DEL PATRIMONIO REGIONALE | 24.158,01 |
| 3000000 | 3010000 | 3010300 | 45005 | PROVENTI DERIVANTI DA CANONI E CONTRIBUTI DI SOGGETTI UTILIZZATORI DI RISORSE MINERARIE (ART. 7 COMMA 2BIS L.R. 45/1997) | 36.864,62 |
| 3000000 | 3030000 | 3030300 | 32002 | INTERESSI ATTIVI SU RECUPERI CONTRIBUTI EROGATI PER L'ATTUAZIONE DEI REGOLAMENTI E PROGETTI COMUNITARI | 67.465,96 |
| 3000000 | 3030000 | 3030300 | 32049 | INTERESSI ATTIVI SU RITARDATI INCASSI ANCHE A SEGUITO DI RECUPERI, REVOCHE CONTRIBUTI E ALTRE PROVVIDENZE | 240.328,71 |
| 3000000 | 3030000 | 3030300 | 32056 | AZIONI PER L'IMPRENDITORIA FEMMINILE - AIUTI ALLE IMPRESE (EX L. 215/92)INTERESSI DERIVANTI DAI RECUPERI ALLE IMPRESE A SEGUITO DEI CONTRIBUTI DI CUI AI BANDI DELLA L. 215/92 RESTITUITI DAI SOGGETTI ATTUATORI O DALLE STESSE IMPRESE | 453,23 |
| 3000000 | 3050000 | 3050200 | 32010 | RECUPERI E RIMBORSI DERIVANTI DA ECONOMIE SU SOMME A DESTINAZIONE VINCOLATA RELATIVE A QUOTE DI COFINANZIAMENTO DEL POR OB. 3 2000-2006 | 5.977,54 |
| 3000000 | 3050000 | 3050200 | 32011 | RECUPERI E RIMBORSI DERIVANTI DA ECONOMIE SU SOMME A DESTINAZIONE VINCOLATA RELATIVE A QUOTE DI COFINANZIAMENTO DEL DOCUP OB. 2 2000-2006 | 1.235.801,16 |
| 3000000 | 3050000 | 3050200 | 32038 | RIMBORSI,RECUPERI E RESTITUZIONI DI FONDI VINCOLATI - RISORSE CORRENTI | 364.066,82 |
| 3000000 | 3050000 | 3050200 | 32050 | RECUPERI, RIMBORSI E RESTITUZIONI DI SOMME A LIBERA DESTINAZIONE - CORRENTE | 1.252.606,56 |
| 3000000 | 3050000 | 3050200 | 32051 | AZIONI PER L'IMPRENDITORIA FEMMINILE - AIUTI ALLE IMPRESE (EX L. 215/92)- RIMBORSO DELLE ECONOMIE E DEI RECUPERI DA PARTE DEI SOGGETTI ATTUATORI O DELLE STESSE IMPRESE RELATIVI AI CONTRIBUTI FINANZIATI CON I BANDI DELLA L. 215/92 | 47.152,16 |
| 3000000 | 3050000 | 3050200 | 32081 | RECUPERI E RIMBORSI DERIVANTI DA ECONOMIE SU SOMME A DESTINAZIONE VINCOLATA RELATIVE A QUOTE DI COFINANZIAMENTO DEL POR OB. CRO FSE 2007-2013 | 20.591,55 |
| 3000000 | 3050000 | 3050200 | 32083 | RECUPERI E RIMBORSI DERIVANTI DA ECONOMIE SU SOMME A DESTINAZIONE VINCOLATA RELATIVE A QUOTE DI COFINANZIAMENTO POR CREO FESR 2007-2013 - PARTE CORRENTE | 9.900,00 |
| 3000000 | 3050000 | 3050200 | 32098 | RIENTRI DI SOMME GIACENTI C/O FIDI TOSCANA S.P.A. RELATIVE AL FONDO DI GARANZIA AZIONE 1.3.1. - OBIETTIVO 2 DOCUP 2000/2006 | 211.242,00 |
| 3000000 | 3050000 | 3050200 | 32109 | ENTRATE CORRENTI PER RIENTRI, RECUPERI, REVOCHE E RESTITUZIONI DEL FONDO UNICO DELLE IMPRESE | 6.138.771,84 |
| 3000000 | 3050000 | 3050200 | 32121 | INTROITO RECUPERI DISPOSTI SU SOMME CORRISPOSTE A VALERE DELLE RISORSE DI CUI ALLE OPCM 3850/2010 E 3974/2011 | 2.330.227,91 |
| 3000000 | 3050000 | 3059900 | 32022 | INTROITO DI ONORARI E COMPETENZE A FAVORE DELL'AVVOCATURA REGIONALE (FINANZIA PARZIALMENTE IL CAPITOLO DI USCITA 71016) | 2.000,00 |
| 3000000 | 3050000 | 3059900 | 32120 | RIMBORSO SPESE DI PUBBLICAZIONE PROCEDURE DI GARA (ART 34, COMMA 35 DL 179/2012, CONV. L 221/2012) | 3.936,30 |
| 4000000 | 4020000 | 4020100 | 42020 | FONDO INTERVENTI RISTRUTTURAZIONE EDILIZIA E AMMODERNAMENTO TECNOLOGICO PATRIMONIO SANITARIO PUBBLICO E REALIZZAZIONE RESIDENZE SANITARIE ASSISTENZIALI | 92.403.085,52 |
| 4000000 | 4020000 | 4020100 | 42236 | POR OB.2 FSE 2007-2013 - COFINANZIAMENTO STATALE - ENTRATE IN CONTO CAPITALE | 3.271,27 |

RESIDUI ATTIVI AL 31/12/2018 PER CAPITOLO

Anno di esercizio accertamento 2014

| TITOLO | TIPOLOGIA | CATEGORIA | CAPITOLO | DESCRIZIONE | ACCERTAMENTI RESIDUI |
|--|-----------|-----------|----------|---|-------------------------|
| 4000000 | 4020000 | 4020100 | 42248 | TRASFERIMENTI DELLO STATO PER LA CREAZIONE DEL CENTRO DI MONITORAGGIO REGIONALE DELLA SICUREZZA STRADALE | 1.654,45 |
| 4000000 | 4020000 | 4020500 | 41024 | POR OB. 2 FSE 2007-2013 - COFINANZIAMENTO UE - ENTRATE IN CONTO CAPITALE | 3.705,54 |
| 4000000 | 4050000 | 4050400 | 46015 | RIENTRI, REVOCHE E RECUPERI PROVENIENTI DALLE PMI OPERANTI NEL SETTORE TURISTICO E COMMERCIALE BENEFICIARIE DI STRUMENTI DI INGEGNERIA FINANZIARIA | 234.014,68 |
| 5000000 | 5030000 | 5030100 | 46017 | RESTITUZIONE DALLE AZIENDE SANITARIE DELLE ANTICIPAZIONI PER REALIZZAZIONE INFRASTRUTTURE SANITARIE | 100.113.080,32 |
| 9000000 | 9010000 | 9019900 | 61012 | PARTITE DI GIRO DIVERSE NON ALLOCABILI SU SPECIFICI CAPITOLI DELLE PARTITE DI GIRO, IVI COMPRESSE QUELLE RELATIVE AL RIVERSAMENTO ALLA TESORERIA CENTRALE DEI MUTUI CONTRATTI DALLA REGIONE | 852,94 |
| TOTALE ANNO ESERCIZIO ACCERTAMENTO 2014 | | | | | 393.835.652,25 |

RESIDUI ATTIVI AL 31/12/2018 PER CAPITOLO

Anno di esercizio accertamento 2013

| TITOLO | TIPOLOGIA | CATEGORIA | CAPITOLO | DESCRIZIONE | ACCERTAMENTI RESIDUI |
|---------|-----------|-----------|----------|---|----------------------|
| 1000000 | 1010200 | 1010201 | 11020 | IRAP, ADDIZIONALE IRPEF E IVA A SALDO ESERCIZI PRECEDENTI | 1.682.194,00 |
| 2000000 | 2010100 | 2010101 | 22068 | FONDO PER LA PREVENZIONE E CURA DELLA FIBROSI CISTICA - (LEGGE 548/93) | 87.970,00 |
| 2000000 | 2010100 | 2010101 | 22069 | FONDO SANITARIO NAZIONALE. OBIETTIVI DI CARATTERE PRIORITARIO DEL PSN, ASSISTENZA SANITARIA AGLI STRANIERI IRREGOLARI, ESCLUSIVITA' DEL RAPPORTO DEL PERSONALE DIRIGENTE DEL SSN E ALTRE RISORSE DI FONDO SANITARIO VINCOLATO | 61.820.858,00 |
| 2000000 | 2010100 | 2010101 | 22079 | FONDO PER PROGETTI DI RICERCA E SPERIMENTAZIONE EX ART.12 D.LGS. 30.12.92 N.502. | 123.459,57 |
| 2000000 | 2010100 | 2010101 | 22194 | FONDO STATALE PER PROGETTI DI FORMAZIONE DI LAVORATORI OCCUPATI - D.M. LAVORO 167/2001 | 925.346,86 |
| 2000000 | 2010100 | 2010101 | 22339 | FEI-FONDO EUROPEO PER L'INTEGRAZIONE DI CITTADINI DI PAESI TERZI - PROGETTO 'RETE E CITTADINANZA' - COFINANZIAMENTO STATALE | 15.941,22 |
| 2000000 | 2010100 | 2010102 | 24131 | FINANZIAMENTO PROGETTO SPERIMENTALE SINSE | 1.634,17 |
| 2000000 | 2010100 | 2010102 | 24132 | ATTUAZIONE ACCORDO PER L'INTEGRAZIONE E LO SVILUPPO DEL SISTEMA AEROPORTUALE TOSCANO - FONDI ENTI SETTORE PUBBLICO | 6.602,73 |
| 2000000 | 2010500 | 2010501 | 21167 | FEI-FONDO EUROPEO PER L'INTEGRAZIONE DI CITTADINI DI PAESI TERZI - PROGETTO 'RETE E CITTADINANZA' - QUOTA UE | 52.623,64 |
| 2000000 | 2010500 | 2010501 | 22319 | PROGETTO BRASIL PROXIMO - TRASFERIMENTI CORRENTI PER IL TRAMITE DI REGIONE UMBRIA | 12.678,00 |
| 3000000 | 3010000 | 3010200 | 32007 | PROVENTI DERIVANTI DA VENDITA SERVIZI | 750,00 |
| 3000000 | 3010000 | 3010300 | 31002 | PROVENTI DERIVANTI DA CONCESSIONI E DA DIRITTI REALI DI GODIMENTO SU BENI DEL PATRIMONIO REGIONALE | 38.433,22 |
| 3000000 | 3010000 | 3010300 | 45005 | PROVENTI DERIVANTI DA CANONI E CONTRIBUTI DI SOGGETTI UTILIZZATORI DI RISORSE MINERARIE (ART. 7 COMMA 2BIS L.R. 45/1997) | 43.176,95 |
| 3000000 | 3030000 | 3030300 | 32002 | INTERESSI ATTIVI SU RECUPERI CONTRIBUTI EROGATI PER L'ATTUAZIONE DEI REGOLAMENTI E PROGETTI COMUNITARI | 254.880,53 |
| 3000000 | 3030000 | 3030300 | 32049 | INTERESSI ATTIVI SU RITARDATI INCASSI ANCHE A SEGUITO DI RECUPERI, REVOCHE CONTRIBUTI E ALTRE PROVVIDENZE | 74.272,67 |
| 3000000 | 3030000 | 3030300 | 32056 | AZIONI PER L'IMPRENDITORIA FEMMINILE - AIUTI ALLE IMPRESE (EX L. 215/92)INTERESSI DERIVANTI DAI RECUPERI ALLE IMPRESE A SEGUITO DEI CONTRIBUTI DI CUI AI BANDI DELLA L. 215/92 RESTITUITI DAI SOGGETTI ATTUATORI O DALLE STESSE IMPRESE | 1.337,04 |
| 3000000 | 3030000 | 3030300 | 32100 | INTERESSI ATTIVI SU RITARDATI INCASSI, ANCHE A SEGUITO DI RECUPERI, REVOCHE CONTRIBUTI E ALTRE PROVVIDENZE - SANITA' | 1.493,90 |
| 3000000 | 3050000 | 3050200 | 32010 | RECUPERI E RIMBORSI DERIVANTI DA ECONOMIE SU SOMME A DESTINAZIONE VINCOLATA RELATIVE A QUOTE DI COFINANZIAMENTO DEL POR OB. 3 2000-2006 | 8.117,60 |
| 3000000 | 3050000 | 3050200 | 32011 | RECUPERI E RIMBORSI DERIVANTI DA ECONOMIE SU SOMME A DESTINAZIONE VINCOLATA RELATIVE A QUOTE DI COFINANZIAMENTO DEL DOCUP OB. 2 2000-2006 | 8.851.154,24 |
| 3000000 | 3050000 | 3050200 | 32015 | RIENTRI E RECUPERI RELATIVI AI FONDI COSTITUITI PRESSO GLI ORGANISMI INTERMEDI PER AIUTI ALLE P.M.I. ARTIGIANE E INDUSTRIALI (D.G.R. 559 DEL 23/05/2005) | 9.209,99 |
| 3000000 | 3050000 | 3050200 | 32038 | RIMBORSI,RECUPERI E RESTITUZIONI DI FONDI VINCOLATI - RISORSE CORRENTI | 36.848,51 |
| 3000000 | 3050000 | 3050200 | 32050 | RECUPERI, RIMBORSI E RESTITUZIONI DI SOMME A LIBERA DESTINAZIONE - CORRENTE | 414.601,41 |
| 3000000 | 3050000 | 3050200 | 32051 | AZIONI PER L'IMPRENDITORIA FEMMINILE - AIUTI ALLE IMPRESE (EX L. 215/92)- RIMBORSO DELLE ECONOMIE E DEI RECUPERI DA PARTE DEI SOGGETTI ATTUATORI O DELLE STESSE IMPRESE RELATIVI AI CONTRIBUTI FINANZIATI CON I BANDI DELLA L. 215/92 | 55.286,82 |
| 3000000 | 3050000 | 3050200 | 32069 | RIENTRI, REVOCHE E RECUPERI EX ART. 72 LEGGE 289/2002 - CORRENTE | 62.882,60 |
| 3000000 | 3050000 | 3050200 | 32083 | RECUPERI E RIMBORSI DERIVANTI DA ECONOMIE SU SOMME A DESTINAZIONE VINCOLATA RELATIVE A QUOTE DI COFINANZIAMENTO POR CREO FESR 2007-2013 - PARTE CORRENTE | 148.232,66 |
| 3000000 | 3050000 | 3050200 | 32090 | L.R. 36/95 E S.M.I. PROGRAMMI SVILUPPO ARTIGIANATO. RIENTRI DA REVOCHE E RECUPERI RELATIVI A AIUTI RIMBORSABILI CONCESSI ALLE IMPRESE SU FONDI COSTITUITI PRESSO L'ORGANISMO INTERMEDIO ARTIGIANCREDITO TOSCANO | 278.453,72 |
| 3000000 | 3050000 | 3050200 | 32095 | RIMBORSI, RECUPERI E NUOVE ENTRATE DI FONDI VINCOLATI INERENTI LA SPESA SANITARIA | 34.810,56 |
| 3000000 | 3050000 | 3050200 | 32109 | ENTRATE CORRENTI PER RIENTRI, RECUPERI, REVOCHE E RESTITUZIONI DEL FONDO UNICO DELLE IMPRESE | 1.896.035,69 |
| 3000000 | 3050000 | 3050200 | 32121 | INTROITO RECUPERI DISPOSTI SU SOMME CORRISPOSTE A VALERE DELLE RISORSE DI CUI ALLE OPCM 3850/2010 E 3974/2011 | 232.956,37 |
| 3000000 | 3050000 | 3059900 | 32022 | INTROITO DI ONORARI E COMPETENZE A FAVORE DELL'AVVOCATURA REGIONALE (FINANZIA PARZIALMENTE IL CAPITOLO DI USCITA 71016) | 22.734,54 |

RESIDUI ATTIVI AL 31/12/2018 PER CAPITOLO

Anno di esercizio accertamento 2013

| TITOLO | TIPOLOGIA | CATEGORIA | CAPITOLO | DESCRIZIONE | ACCERTAMENTI RESIDUI |
|--|-----------|-----------|----------|--|-------------------------|
| 3000000 | 3050000 | 3059900 | 32119 | INTROITO PROVENTI DAL RECUPERO PREVISTO DALLA SENTENZA DELLA CORTE DEI CONTI N. 301/2013 DA UTILIZZARE PER LE ATTIVITA' DERIVANTI DALLA GESTIONE DEL COMMISSARIATO DELEGATO AL RISANAMENTO AMBIENTALE DELLA LAGUNA DI ORBETELLO. | 118.604,11 |
| 4000000 | 4020000 | 4020100 | 42486 | TRASFERIMENTI STATALI IN CONTO CAPITALE DELLE ECONOMIE DERIVANTI DA APQ INFRASTRUTTURE E PATTI TERRITORIALI E SVILUPPO LOCALE - II INTEGRATIVO (DELIBERA CIPE 138/2000) | 34.049,44 |
| 4000000 | 4020000 | 4020500 | 41038 | ENTRATE RELATIVE A VII PROGRAMMA QUADRO - ERANET PLUS - PROGETTO BIOPHOTONIC PLUS - QUOTA CE | 80.028,47 |
| 4000000 | 4050000 | 4050400 | 46015 | RIENTRI, REVOCHE E RECUPERI PROVENIENTI DALLE PMI OPERANTI NEL SETTORE TURISTICO E COMMERCIALE BENEFICIARIE DI STRUMENTI DI INGEGNERIA FINANZIARIA | 50.334,07 |
| 5000000 | 5030000 | 5030100 | 46017 | RESTITUZIONE DALLE AZIENDE SANITARIE DELLE ANTICIPAZIONI PER REALIZZAZIONE INFRASTRUTTURE SANITARIE | 17.000.000,00 |
| 9000000 | 9010000 | 9019900 | 61012 | PARTITE DI GIRO DIVERSE NON ALLOCABILI SU SPECIFICI CAPITOLI DELLE PARTITE DI GIRO, IVI COMPRESSE QUELLE RELATIVE AL RIVERSAMENTO ALLA TESORERIA CENTRALE DEI MUTUI CONTRATTI DALLA REGIONE | 17.750,35 |
| 9000000 | 9020000 | 9020400 | 61023 | DEPOSITI CAUZIONALI DI TERZI A GARANZIA DI CONCESSIONI E LOCAZIONI | 216,29 |
| TOTALE ANNO ESERCIZIO ACCERTAMENTO 2013 | | | | | 94.495.959,94 |

RESIDUI ATTIVI AL 31/12/2018 PER CAPITOLO

Anno di esercizio accertamento 2012

| TITOLO | TIPOLOGIA | CATEGORIA | CAPITOLO | DESCRIZIONE | ACCERTAMENTI RESIDUI |
|---------|-----------|-----------|----------|---|----------------------|
| 2000000 | 2010100 | 2010101 | 22079 | FONDO PER PROGETTI DI RICERCA E SPERIMENTAZIONE EX ART.12 D.LGS. 30.12.92 N.502. | 547.583,85 |
| 2000000 | 2010100 | 2010101 | 22263 | FONDO PER INTERVENTI DI FORMAZIONE CONTINUA (L. 19/07/1993 N. 236) | 4.381.878,88 |
| 2000000 | 2010100 | 2010101 | 22264 | PROGETTO 'SOSTEGNO ALLE FUNZIONI DI INTERFACCIA TRA LE REGIONI E LE PROVINCE AUTONOME ED IL CENTRO NAZIONALE PER LA PREVENZIONE ED IL CONTROLLO DELLE MALATTIE (CCM)' | 24.908,60 |
| 2000000 | 2010100 | 2010101 | 24126 | FONDO PER RISORSE MINISTERO DELLA SALUTE CCM PER FINANZIAMENTO PROGETTI NELL'AMBITO DI COMPETENZA DEL SETTORE. | 54.540,00 |
| 2000000 | 2010100 | 2010102 | 24095 | FINANZIAMENTO RELATIVO A PROGETTI INTERREGIONALI IN AMBITO DI "GUADAGNARE SALUTE". | 34.285,71 |
| 2000000 | 2010500 | 2010501 | 22319 | PROGETTO BRASIL PROXIMO - TRASFERIMENTI CORRENTI PER IL TRAMITE DI REGIONE UMBRIA | 2.450,00 |
| 3000000 | 3010000 | 3010200 | 32007 | PROVENTI DERIVANTI DA VENDITA SERVIZI | 1.019,40 |
| 3000000 | 3010000 | 3010300 | 31002 | PROVENTI DERIVANTI DA CONCESSIONI E DA DIRITTI REALI DI GODIMENTO SU BENI DEL PATRIMONIO REGIONALE | 76.591,02 |
| 3000000 | 3010000 | 3010300 | 45005 | PROVENTI DERIVANTI DA CANONI E CONTRIBUTI DI SOGGETTI UTILIZZATORI DI RISORSE MINERARIE (ART. 7 COMMA 2BIS L.R. 45/1997) | 159.815,85 |
| 3000000 | 3030000 | 3030300 | 32002 | INTERESSI ATTIVI SU RECUPERI CONTRIBUTI EROGATI PER L'ATTUAZIONE DEI REGOLAMENTI E PROGETTI COMUNITARI | 99.457,60 |
| 3000000 | 3030000 | 3030300 | 32049 | INTERESSI ATTIVI SU RITARDATI INCASSI ANCHE A SEGUITO DI RECUPERI, REVOCHE CONTRIBUTI E ALTRE PROVVIDENZE | 157.381,82 |
| 3000000 | 3030000 | 3030300 | 32056 | AZIONI PER L'IMPRENDITORIA FEMMINILE - AIUTI ALLE IMPRESE (EX L. 215/92)INTERESSI DERIVANTI DAI RECUPERI ALLE IMPRESE A SEGUITO DEI CONTRIBUTI DI CUI AI BANDI DELLA L. 215/92 RESTITUITI DAI SOGGETTI ATTUATORI O DALLE STESSE IMPRESE | 11.289,23 |
| 3000000 | 3050000 | 3050200 | 32010 | RECUPERI E RIMBORSI DERIVANTI DA ECONOMIE SU SOMME A DESTINAZIONE VINCOLATA RELATIVE A QUOTE DI COFINANZIAMENTO DEL POR OB. 3 2000-2006 | 3.026,82 |
| 3000000 | 3050000 | 3050200 | 32011 | RECUPERI E RIMBORSI DERIVANTI DA ECONOMIE SU SOMME A DESTINAZIONE VINCOLATA RELATIVE A QUOTE DI COFINANZIAMENTO DEL DOCUP OB. 2 2000-2006 | 8.815.854,84 |
| 3000000 | 3050000 | 3050200 | 32015 | RIENTRI E RECUPERI RELATIVI AI FONDI COSTITUITI PRESSO GLI ORGANISMI INTERMEDI PER AIUTI ALLE P.M.I. ARTIGIANE E INDUSTRIALI (D.G.R. 559 DEL 23/05/2005) | 20.730,44 |
| 3000000 | 3050000 | 3050200 | 32038 | RIMBORSI,RECUPERI E RESTITUZIONI DI FONDI VINCOLATI - RISORSE CORRENTI | 1.219.222,85 |
| 3000000 | 3050000 | 3050200 | 32050 | RECUPERI, RIMBORSI E RESTITUZIONI DI SOMME A LIBERA DESTINAZIONE - CORRENTE | 802.763,53 |
| 3000000 | 3050000 | 3050200 | 32051 | AZIONI PER L'IMPRENDITORIA FEMMINILE - AIUTI ALLE IMPRESE (EX L. 215/92)- RIMBORSO DELLE ECONOMIE E DEI RECUPERI DA PARTE DEI SOGGETTI ATTUATORI O DELLE STESSE IMPRESE RELATIVI AI CONTRIBUTI FINANZIATI CON I BANDI DELLA L. 215/92 | 242.648,99 |
| 3000000 | 3050000 | 3050200 | 32069 | RIENTRI, REVOCHE E RECUPERI EX ART. 72 LEGGE 289/2002 - CORRENTE | 85.200,00 |
| 3000000 | 3050000 | 3050200 | 32081 | RECUPERI E RIMBORSI DERIVANTI DA ECONOMIE SU SOMME A DESTINAZIONE VINCOLATA RELATIVE A QUOTE DI COFINANZIAMENTO DEL POR OB. CRO FSE 2007-2013 | 16.287,02 |
| 3000000 | 3050000 | 3050200 | 32083 | RECUPERI E RIMBORSI DERIVANTI DA ECONOMIE SU SOMME A DESTINAZIONE VINCOLATA RELATIVE A QUOTE DI COFINANZIAMENTO POR CREO FESR 2007-2013 - PARTE CORRENTE | 16.672,94 |
| 3000000 | 3050000 | 3050200 | 32090 | L.R. 36/95 E S.M.I. PROGRAMMI SVILUPPO ARTIGIANATO. RIENTRI DA REVOCHE E RECUPERI RELATIVI A AIUTI RIMBORSABILI CONCESSI ALLE IMPRESE SU FONDI COSTITUITI PRESSO L'ORGANISMO INTERMEDIO ARTIGIANCREDITO TOSCANO | 505.512,78 |
| 3000000 | 3050000 | 3050200 | 32096 | RIMBORSI, RECUPERI E NUOVE ENTRATE DI FONDI REGIONALI PER SPESA SANITARIA NON ATTRIBUITI AD ALTRI CAPITOLI DI ENTRATA | 16.232,08 |
| 3000000 | 3050000 | 3059900 | 32022 | INTROITO DI ONORARI E COMPETENZE A FAVORE DELL'AVVOCATURA REGIONALE (FINANZIA PARZIALMENTE IL CAPITOLO DI USCITA 71016) | 19.582,59 |
| 4000000 | 4020000 | 4020100 | 42265 | L. 105/2006 - FONDI MINISTERO SVILUPPO ECONOMICO PER REALIZZAZIONE INFRASTRUTTURE PER SISTEMA FIERISTICO TOSCANO | 80.000,00 |
| 4000000 | 4020000 | 4020100 | 42273 | FONDI PER LA REALIZZAZIONE DEGLI INTERVENTI DI CUI ALL'ART. 1, COMMA 1, LETT. B, C, D, E DEL PIANO NAZIONALE DI EDILIZIA ABITATIVA APPROVATO CON DPCM 16.07.2009 | 7.872.149,74 |
| 4000000 | 4020000 | 4020100 | 42480 | FINANZIAMENTO RIPROGRAMMAZIONE ECONOMIE DELIBERA CIPE 135/99 PER NUOVI INTERVENTI DA INSERIRE NELL'APQ DIFESA DEL SUOLO | 452.933,63 |
| 4000000 | 4050000 | 4050400 | 46015 | RIENTRI, REVOCHE E RECUPERI PROVENIENTI DALLE PMI OPERANTI NEL SETTORE TURISTICO E COMMERCIALE BENEFICIARIE DI STRUMENTI DI INGEGNERIA FINANZIARIA | 48.130,63 |
| 5000000 | 5030000 | 5030100 | 46017 | RESTITUZIONE DALLE AZIENDE SANITARIE DELLE ANTICIPAZIONI PER REALIZZAZIONE INFRASTRUTTURE SANITARIE | 60.000.000,00 |
| 9000000 | 9010000 | 9019900 | 61012 | PARTITE DI GIRO DIVERSE NON ALLOCABILI SU SPECIFICI CAPITOLI DELLE PARTITE DI GIRO, IVI COMPRESSE QUELLE RELATIVE AL RIVERSAMENTO ALLA TESORERIA CENTRALE DEI MUTUI CONTRATTI DALLA REGIONE | 4.556,93 |

RESIDUI ATTIVI AL 31/12/2018 PER CAPITOLO**Anno di esercizio accertamento 2012**

| TITOLO | TIPOLOGIA | CATEGORIA | CAPITOLO | DESCRIZIONE | ACCERTAMENTI RESIDUI |
|--|-----------|-----------|----------|------------------------------|-------------------------|
| 9000000 | 9020000 | 9020400 | 61027 | DEPOSITI CAUZIONALI RICEVUTI | 1.177,54 |
| TOTALE ANNO ESERCIZIO ACCERTAMENTO 2012 | | | | | 85.773.885,31 |

RESIDUI ATTIVI AL 31/12/2018 PER CAPITOLO

Anno di esercizio accertamento 2011

| TITOLO | TIPOLOGIA | CATEGORIA | CAPITOLO | DESCRIZIONE | ACCERTAMENTI RESIDUI |
|--|-----------|-----------|----------|---|----------------------|
| 1000000 | 1010100 | 1010150 | 11003 | TASSA AUTOMOBILISTICA (VEDI ANCHE CAP/E 61013) | 1.456,50 |
| 2000000 | 2010100 | 2010101 | 22079 | FONDO PER PROGETTI DI RICERCA E SPERIMENTAZIONE EX ART.12 D.LGS. 30.12.92 N.502. | 187.650,00 |
| 2000000 | 2010100 | 2010101 | 22278 | LR. 17/99 - PROGETTO SEENET II - UNA RETE DI COOPERAZIONE TRANSLOCALE TRA ITALIA E SUD EST EUROPA - COFINANZIAMENTO MINISTERO AFFARI ESTERI | 3.135.218,00 |
| 2000000 | 2010100 | 2010101 | 22341 | ACCORDO DI CUI AL DM 16 OTTOBRE 2006 - PROGRAMMA DI FINANZIAMENTI PER IL MIGLIORAMENTO DELLA QUALITA' DELL'ARIA - ENTRATE STATALI CORRENTI | 306.936,00 |
| 2000000 | 2010100 | 2010102 | 24115 | FINANZIAMENTO PROGETTI NELL'AMBITO DELLE POLITICHE PER IL SOSTEGNO ALLA FAMIGLIA. | 25.800,00 |
| 2000000 | 2010500 | 2010501 | 21130 | PO ITALIA-FRANCIA MARITTIMO 2007-2013. TRASFERIMENTI CORRENTI UE DA CAPOFILA STRANIERO PER PROGETTO INNOLABS | 147.436,82 |
| 3000000 | 3010000 | 3010200 | 32007 | PROVENTI DERIVANTI DA VENDITA SERVIZI | 14.033,87 |
| 3000000 | 3010000 | 3010300 | 31002 | PROVENTI DERIVANTI DA CONCESSIONI E DA DIRITTI REALI DI GODIMENTO SU BENI DEL PATRIMONIO REGIONALE | 84.111,50 |
| 3000000 | 3010000 | 3010300 | 45005 | PROVENTI DERIVANTI DA CANONI E CONTRIBUTI DI SOGGETTI UTILIZZATORI DI RISORSE MINERARIE (ART. 7 COMMA 2BIS L.R. 45/1997) | 4.234,80 |
| 3000000 | 3030000 | 3030300 | 32002 | INTERESSI ATTIVI SU RECUPERI CONTRIBUTI EROGATI PER L'ATTUAZIONE DEI REGOLAMENTI E PROGETTI COMUNITARI | 60.308,69 |
| 3000000 | 3030000 | 3030300 | 32049 | INTERESSI ATTIVI SU RITARDATI INCASSI ANCHE A SEGUITO DI RECUPERI, REVOCHE CONTRIBUTI E ALTRE PROVVIDENZE | 109.715,60 |
| 3000000 | 3030000 | 3030300 | 32056 | AZIONI PER L'IMPRENDITORIA FEMMINILE - AIUTI ALLE IMPRESE (EX L. 215/92)INTERESSI DERIVANTI DAI RECUPERI ALLE IMPRESE A SEGUITO DEI CONTRIBUTI DI CUI AI BANDI DELLA L. 215/92 RESTITUITI DAI SOGGETTI ATTUATORI O DALLE STESSE IMPRESE | 1.940,31 |
| 3000000 | 3040000 | 3049900 | 32091 | SOPPRESSIONE ARSIA. SUBENTRO DI REGIONE TOSCANA NELLE POSIZIONI CREDITORIE. | 382.070,29 |
| 3000000 | 3050000 | 3050200 | 32011 | RECUPERI E RIMBORSI DERIVANTI DA ECONOMIE SU SOMME A DESTINAZIONE VINCOLATA RELATIVE A QUOTE DI COFINANZIAMENTO DEL DOCUP OB. 2 2000-2006 | 9.097.140,39 |
| 3000000 | 3050000 | 3050200 | 32015 | RIENTRI E RECUPERI RELATIVI AI FONDI COSTITUITI PRESSO GLI ORGANISMI INTERMEDI PER AIUTI ALLE P.M.I. ARTIGIANE E INDUSTRIALI (D.G.R. 559 DEL 23/05/2005) | 690.469,20 |
| 3000000 | 3050000 | 3050200 | 32038 | RIMBORSI,RECUPERI E RESTITUZIONI DI FONDI VINCOLATI - RISORSE CORRENTI | 5.181,40 |
| 3000000 | 3050000 | 3050200 | 32039 | RIMBORSI, RECUPERI E NUOVE ENTRATE DI FONDI REGIONALI DIVERSI NON ATTRIBUITI AD ALTRI CAPITOLI DI ENTRATA | 889,20 |
| 3000000 | 3050000 | 3050200 | 32050 | RECUPERI, RIMBORSI E RESTITUZIONI DI SOMME A LIBERA DESTINAZIONE - CORRENTE | 426.590,68 |
| 3000000 | 3050000 | 3050200 | 32051 | AZIONI PER L'IMPRENDITORIA FEMMINILE - AIUTI ALLE IMPRESE (EX L. 215/92)- RIMBORSO DELLE ECONOMIE E DEI RECUPERI DA PARTE DEI SOGGETTI ATTUATORI O DELLE STESSE IMPRESE RELATIVI AI CONTRIBUTI FINANZIATI CON I BANDI DELLA L. 215/92 | 35.752,18 |
| 3000000 | 3050000 | 3050200 | 32069 | RIENTRI, REVOCHE E RECUPERI EX ART. 72 LEGGE 289/2002 - CORRENTE | 135.456,48 |
| 3000000 | 3050000 | 3050200 | 32090 | L.R. 36/95 E S.M.I. PROGRAMMI SVILUPPO ARTIGIANATO. RIENTRI DA REVOCHE E RECUPERI RELATIVI A AIUTI RIMBORSABILI CONCESSI ALLE IMPRESE SU FONDI COSTITUITI PRESSO L'ORGANISMO INTERMEDIO ARTIGIANCREDITO TOSCANO | 57.461,85 |
| 3000000 | 3050000 | 3059900 | 32022 | INTROITO DI ONORARI E COMPETENZE A FAVORE DELL'AVVOCATURA REGIONALE (FINANZIA PARZIALMENTE IL CAPITOLO DI USCITA 71016) | 15.768,61 |
| 4000000 | 4020000 | 4020100 | 42269 | FONDI PER LA REALIZZAZIONE DEL PROGRAMMA DI RIQUALIFICAZIONE URBANA PER ALLOGGI A CANONE SOSTENIBILE (D.M. 26 MARZO 2008 N. 2295) | 6.133.981,90 |
| 4000000 | 4020000 | 4020100 | 42271 | ACCORDO DI CUI AL DM 16 OTTOBRE 2006 - PROGRAMMA DI FINANZIAMENTI PER IL MIGLIORAMENTO DELLA QUALITA' DELL'ARIA - ENTRATE STATALI IN CONTO CAPITALE | 1.539.133,59 |
| 4000000 | 4040000 | 4040100 | 44000 | INTROITO RATEIZZO DISMISSIONE IMMOBILI DI TRASFERIMENTO DEL SOPPRESSO ETSAF | 1.905,89 |
| 5000000 | 5030000 | 5030300 | 45022 | FONDO COOPERTOSCANA. RIENTRI PROVENIENTI DALLE COOPERATIVE BENEFICIARIE DI INTERVENTI PER LO SVILUPPO E IL RAFFORZAMENTO DELLA COOPERAZIONE | 959.179,62 |
| 9000000 | 9010000 | 9019900 | 61012 | PARTITE DI GIRO DIVERSE NON ALLOCABILI SU SPECIFICI CAPITOLI DELLE PARTITE DI GIRO, IVI COMPRESSE QUELLE RELATIVE AL RIVERSAMENTO ALLA TESORERIA CENTRALE DEI MUTUI CONTRATTI DALLA REGIONE | 2.306,58 |
| TOTALE ANNO ESERCIZIO ACCERTAMENTO 2011 | | | | | 23.562.129,95 |

RESIDUI ATTIVI AL 31/12/2018 PER CAPITOLO

Anno di esercizio accertamento 2010

| TITOLO | TIPOLOGIA | CATEGORIA | CAPITOLO | DESCRIZIONE | ACCERTAMENTI RESIDUI |
|--|-----------|-----------|----------|---|----------------------|
| 2000000 | 2010100 | 2010101 | 22067 | FONDO PER L'INDENNITA' DI ABBATTIMENTO ANIMALI AFFETTI DA MALATTIE EPIZOOTICHE (L. 2.6.88 N. 218) | 259.836,85 |
| 2000000 | 2010100 | 2010101 | 22194 | FONDO STATALE PER PROGETTI DI FORMAZIONE DI LAVORATORI OCCUPATI - D.M. LAVORO 167/2001 | 850.640,92 |
| 2000000 | 2010100 | 2010101 | 22263 | FONDO PER INTERVENTI DI FORMAZIONE CONTINUA (L. 19/07/1993 N. 236) | 8.975.988,00 |
| 2000000 | 2010100 | 2010101 | 22264 | PROGETTO 'SOSTEGNO ALLE FUNZIONI DI INTERFACCIA TRA LE REGIONI E LE PROVINCE AUTONOME ED IL CENTRO NAZIONALE PER LA PREVENZIONE ED IL CONTROLLO DELLE MALATTIE (CCM)' | 328.227,00 |
| 2000000 | 2010100 | 2010101 | 22278 | LR. 17/99 - PROGETTO SEENET II - UNA RETE DI COOPERAZIONE TRANSLOCALE TRA ITALIA E SUD EST EUROPA - COFINANZIAMENTO MINISTERO AFFARI ESTERI | 51.860,00 |
| 2000000 | 2010100 | 2010101 | 22307 | FONDO PER PROGETTI REGIONALI RIPRODUCIBILI A LIVELLO NAZIONALE | 336.600,43 |
| 3000000 | 3010000 | 3010200 | 32007 | PROVENTI DERIVANTI DA VENDITA SERVIZI | 1.000,00 |
| 3000000 | 3010000 | 3010300 | 31002 | PROVENTI DERIVANTI DA CONCESSIONI E DA DIRITTI REALI DI GODIMENTO SU BENI DEL PATRIMONIO REGIONALE | 81.726,23 |
| 3000000 | 3030000 | 3030300 | 32002 | INTERESSI ATTIVI SU RECUPERI CONTRIBUTI EROGATI PER L'ATTUAZIONE DEI REGOLAMENTI E PROGETTI COMUNITARI | 125.933,29 |
| 3000000 | 3030000 | 3030300 | 32049 | INTERESSI ATTIVI SU RITARDATI INCASSI ANCHE A SEGUITO DI RECUPERI, REVOCHE CONTRIBUTI E ALTRE PROVVIDENZE | 162.241,85 |
| 3000000 | 3030000 | 3030300 | 32056 | AZIONI PER L'IMPRENDITORIA FEMMINILE - AIUTI ALLE IMPRESE (EX L. 215/92)INTERESSI DERIVANTI DAI RECUPERI ALLE IMPRESE A SEGUITO DEI CONTRIBUTI DI CUI AI BANDI DELLA L. 215/92 RESTITUITI DAI SOGGETTI ATTUATORI O DALLE STESSE IMPRESE | 742,12 |
| 3000000 | 3050000 | 3050200 | 32010 | RECUPERI E RIMBORSI DERIVANTI DA ECONOMIE SU SOMME A DESTINAZIONE VINCOLATA RELATIVE A QUOTE DI COFINANZIAMENTO DEL POR OB. 3 2000-2006 | 336,34 |
| 3000000 | 3050000 | 3050200 | 32011 | RECUPERI E RIMBORSI DERIVANTI DA ECONOMIE SU SOMME A DESTINAZIONE VINCOLATA RELATIVE A QUOTE DI COFINANZIAMENTO DEL DOCUP OB. 2 2000-2006 | 2.321.412,34 |
| 3000000 | 3050000 | 3050200 | 32015 | RIENTRI E RECUPERI RELATIVI AI FONDI COSTITUITI PRESSO GLI ORGANISMI INTERMEDI PER AIUTI ALLE P.M.I. ARTIGIANE E INDUSTRIALI (D.G.R. 559 DEL 23/05/2005) | 864.348,50 |
| 3000000 | 3050000 | 3050200 | 32038 | RIMBORSI,RECUPERI E RESTITUZIONI DI FONDI VINCOLATI - RISORSE CORRENTI | 206.644,45 |
| 3000000 | 3050000 | 3050200 | 32050 | RECUPERI, RIMBORSI E RESTITUZIONI DI SOMME A LIBERA DESTINAZIONE - CORRENTE | 604.402,88 |
| 3000000 | 3050000 | 3050200 | 32051 | AZIONI PER L'IMPRENDITORIA FEMMINILE - AIUTI ALLE IMPRESE (EX L. 215/92)- RIMBORSO DELLE ECONOMIE E DEI RECUPERI DA PARTE DEI SOGGETTI ATTUATORI O DELLE STESSE IMPRESE RELATIVI AI CONTRIBUTI FINANZIATI CON I BANDI DELLA L. 215/92 | 48.665,16 |
| 3000000 | 3050000 | 3059900 | 32022 | INTROITO DI ONORARI E COMPETENZE A FAVORE DELL'AVVOCATURA REGIONALE (FINANZIA PARZIALMENTE IL CAPITOLO DI USCITA 71016) | 20.182,04 |
| 4000000 | 4020000 | 4020100 | 42020 | FONDO INTERVENTI RISTRUTTURAZIONE EDILIZIA E AMMODERNAMENTO TECNOLOGICO PATRIMONIO SANITARIO PUBBLICO E REALIZZAZIONE RESIDENZE SANITARIE ASSISTENZIALI | 60.983.635,01 |
| 4000000 | 4020000 | 4020100 | 42199 | FINANZIAMENTO ACCORDO DI PROGRAMMA QUADRO PER IL SETTORE DELLE INFRASTRUTTURE DI TRASPORTO - VII ACCORDO INTEGRATIVO (DELIBERA CIPE N. 35/2005) | 1.090.483,87 |
| 4000000 | 4020000 | 4020100 | 42225 | FONDO PER LA PROMOZIONE E IL SOSTEGNO DELLO SVILUPPO DEL TRASPORTO PUBBLICO LOCALE PER IL RINNOVO MATERIALE ROTABILE - L.296/06, L.244/07 E L.133/08 (D.L. 112/08) | 2.838.244,10 |
| 4000000 | 4020000 | 4020100 | 42251 | FONDI PER LA REALIZZAZIONE DEL PROGRAMMA STRAORDINARIO DI EDILIZIA RESIDENZIALE PUBBLICA EX ARTICOLO 21 D.L. 01.10.2007 N. 159 CONVERTITO DALLA L. 29.11.2007 N. 222 PER LA REALIZZAZIONE DI INTERVENTI PRIORITARI ED IMMEDIATAMENTE REALIZZABILI | 207.558,11 |
| 4000000 | 4040000 | 4040100 | 44000 | INTROITO RATEIZZO DISMISSIONE IMMOBILI DI TRASFERIMENTO DEL SOPPRESSO ETSAF | 1.905,89 |
| 5000000 | 5030000 | 5030300 | 45022 | FONDO COOPERTOSCANA. RIENTRI PROVENIENTI DALLE COOPERATIVE BENEFICIARIE DI INTERVENTI PER LO SVILUPPO E IL RAFFORZAMENTO DELLA COOPERAZIONE | 606.102,07 |
| TOTALE ANNO ESERCIZIO ACCERTAMENTO 2010 | | | | | 80.968.717,45 |

RESIDUI ATTIVI AL 31/12/2018 PER CAPITOLO

Anno di esercizio accertamento 2009

| TITOLO | TIPOLOGIA | CATEGORIA | CAPITOLO | DESCRIZIONE | ACCERTAMENTI RESIDUI |
|--|-----------|-----------|----------|---|----------------------|
| 2000000 | 2010100 | 2010101 | 22067 | FONDO PER L'INDENNITA' DI ABBATTIMENTO ANIMALI AFFETTI DA MALATTIE EPIZOOTICHE (L. 2.6.88 N. 218) | 282.431,40 |
| 2000000 | 2010100 | 2010101 | 22132 | FONDO PER INTERVENTI NEL SETTORE DELLA PESCA E DELL'ACQUACOLTURA - PARTE CORRENTE - SFOP - REG. CEE 1263/99 - FINANZIAMENTO STATALE | 7.186,60 |
| 2000000 | 2010100 | 2010101 | 22269 | FINANZIAMENTO APQ COMPETITIVITA' DEI TERRITORI E DELLE IMPRESE - III ACCORDO INTEGRATIVO - TRASFERIMENTI CORRENTI (DELIBERA CIPE 3/06) | 125.317,90 |
| 2000000 | 2010100 | 2010101 | 22278 | LR. 17/99 - PROGETTO SEENET II - UNA RETE DI COOPERAZIONE TRANSLOCALE TRA ITALIA E SUD EST EUROPA - COFINANZIAMENTO MINISTERO AFFARI ESTERI | 1.556.628,61 |
| 2000000 | 2010100 | 2010101 | 22294 | FONDI MINISTERIALI PER PROGETTO DI SVILUPPO DI UN MODELLO DI CARTELLA PAZIENTE INTEGRATA | 110.000,00 |
| 2000000 | 2010500 | 2010501 | 21031 | FONDO PER INTERVENTI NEL SETTORE DELLA PESCA E DELL'ACQUACOLTURA SFOP - SPESE CORRENTI - REG. CEE 1263/99 - FINANZIAMENTO COMUNITARIO | 11.927,42 |
| 2000000 | 2010500 | 2010501 | 21129 | TRASFERIMENTO DEL MINISTERO FRANCESE (MEEDDAT) TRAMITE L'ISTED DEL CONTRIBUTO COMUNITARIO PER LA GESTIONE CONGIUNTA DEL PROGETTO TWINNING PROJECT ISO8/ENP-AP/TP02 'STRENGTHENING THE CAPACITY OF THE MINISTRY OF TRANSPORT TO PROVIDE QUALITY PUBLIC | 7.372,08 |
| 3000000 | 3010000 | 3010200 | 32007 | PROVENTI DERIVANTI DA VENDITA SERVIZI | 250,00 |
| 3000000 | 3010000 | 3010300 | 31002 | PROVENTI DERIVANTI DA CONCESSIONI E DA DIRITTI REALI DI GODIMENTO SU BENI DEL PATRIMONIO REGIONALE | 115.749,15 |
| 3000000 | 3030000 | 3030300 | 32002 | INTERESSI ATTIVI SU RECUPERI CONTRIBUTI EROGATI PER L'ATTUAZIONE DEI REGOLAMENTI E PROGETTI COMUNITARI | 148.003,21 |
| 3000000 | 3030000 | 3030300 | 32049 | INTERESSI ATTIVI SU RITARDATI INCASSI ANCHE A SEGUITO DI RECUPERI, REVOCHE CONTRIBUTI E ALTRE PROVVIDENZE | 380.796,83 |
| 3000000 | 3030000 | 3030300 | 32056 | AZIONI PER L'IMPRENDITORIA FEMMINILE - AIUTI ALLE IMPRESE (EX L. 215/92)INTERESSI DERIVANTI DAI RECUPERI ALLE IMPRESE A SEGUITO DEI CONTRIBUTI DI CUI AI BANDI DELLA L. 215/92 RESTITUITI DAI SOGGETTI ATTUATORI O DALLE STESSE IMPRESE | 6.630,75 |
| 3000000 | 3050000 | 3050200 | 32010 | RECUPERI E RIMBORSI DERIVANTI DA ECONOMIE SU SOMME A DESTINAZIONE VINCOLATA RELATIVE A QUOTE DI COFINANZIAMENTO DEL POR OB. 3 2000-2006 | 6.555,55 |
| 3000000 | 3050000 | 3050200 | 32011 | RECUPERI E RIMBORSI DERIVANTI DA ECONOMIE SU SOMME A DESTINAZIONE VINCOLATA RELATIVE A QUOTE DI COFINANZIAMENTO DEL DOCUP OB. 2 2000-2006 | 2.229.273,05 |
| 3000000 | 3050000 | 3050200 | 32015 | RIENTRI E RECUPERI RELATIVI AI FONDI COSTITUITI PRESSO GLI ORGANISMI INTERMEDI PER AIUTI ALLE P.M.I. ARTIGIANE E INDUSTRIALI (D.G.R. 559 DEL 23/05/2005) | 558.745,70 |
| 3000000 | 3050000 | 3050200 | 32038 | RIMBORSI,RECUPERI E RESTITUZIONI DI FONDI VINCOLATI - RISORSE CORRENTI | 37.976,91 |
| 3000000 | 3050000 | 3050200 | 32050 | RECUPERI, RIMBORSI E RESTITUZIONI DI SOMME A LIBERA DESTINAZIONE - CORRENTE | 1.567.677,17 |
| 3000000 | 3050000 | 3050200 | 32051 | AZIONI PER L'IMPRENDITORIA FEMMINILE - AIUTI ALLE IMPRESE (EX L. 215/92)- RIMBORSO DELLE ECONOMIE E DEI RECUPERI DA PARTE DEI SOGGETTI ATTUATORI O DELLE STESSE IMPRESE RELATIVI AI CONTRIBUTI FINANZIATI CON I BANDI DELLA L. 215/92 | 135.502,32 |
| 4000000 | 4020000 | 4020100 | 42020 | FONDO INTERVENTI RISTRUTTURAZIONE EDILIZIA E AMMODERNAMENTO TECNOLOGICO PATRIMONIO SANITARIO PUBBLICO E REALIZZAZIONE RESIDENZE SANITARIE ASSISTENZIALI | 103.353,04 |
| 4000000 | 4020000 | 4020100 | 42211 | FINANZIAMENTO STATALE PER IL QUINTO ACCORDO INTEGRATIVO ALL'ACCORDO DI PROGRAMMA QUADRO BENI E ATTIVITA' CULTURALI. FONDI DELIBERA CIPE 3/2006 | 639.571,12 |
| 4000000 | 4020000 | 4020100 | 42216 | DELIBERA 3/2006 - REALIZZAZIONE STRUTTURE DI SERVIZI PER L'INFANZIA E PER I GIOVANI NELLE AREE SOTTOUTILIZZATE (FONDI CIPE 2005 - 2008) | 264.970,91 |
| 4000000 | 4020000 | 4020100 | 42220 | FINANZIAMENTO STATALE ACCORDO DI PROGRAMMA QUADRO PER IL SETTORE INFRASTRUTTURE DI TRASPORTO - VIII ACCORDO INTEGRATIVO (DELIBERA CIPE N. 3/2006) | 196.000,00 |
| 4000000 | 4020000 | 4020100 | 42225 | FONDO PER LA PROMOZIONE E IL SOSTEGNO DELLO SVILUPPO DEL TRASPORTO PUBBLICO LOCALE PER IL RINNOVO MATERIALE ROTABILE - L.296/06, L.244/07 E L.133/08 (D.L. 112/08) | 9.238.936,00 |
| 4000000 | 4020000 | 4020100 | 42226 | FINANZIAMENTO APQ COMPETITIVITA' DEI TERRITORI E DELLE IMPRESE - III ACCORDO INTEGRATIVO - TRASFERIMENTI IN CONTO CAPITALE (DELIBERA CIPE 3/06) | 215.008,26 |
| 4000000 | 4040000 | 4040100 | 44000 | INTROITO RATEIZZO DISMISSIONE IMMOBILI DI TRASFERIMENTO DEL SOPPRESSO ETSAF | 2.726,24 |
| 9000000 | 9010000 | 9019900 | 61012 | PARTITE DI GIRO DIVERSE NON ALLOCABILI SU SPECIFICI CAPITOLI DELLE PARTITE DI GIRO, IVI COMPRESSE QUELLE RELATIVE AL RIVERSAMENTO ALLA TESORERIA CENTRALE DEI MUTUI CONTRATTI DALLA REGIONE | 245,49 |
| TOTALE ANNO ESERCIZIO ACCERTAMENTO 2009 | | | | | 17.948.835,71 |

RESIDUI ATTIVI AL 31/12/2018 PER CAPITOLO

Anno di esercizio accertamento 2008

| TITOLO | TIPOLOGIA | CATEGORIA | CAPITOLO | DESCRIZIONE | ACCERTAMENTI RESIDUI |
|--|-----------|-----------|----------|--|----------------------|
| 1000000 | 1010100 | 1010150 | 11003 | TASSA AUTOMOBILISTICA (VEDI ANCHE CAP/E 61013) | 453.884,67 |
| 2000000 | 2010100 | 2010101 | 22067 | FONDO PER L'INDENNITA' DI ABBATTIMENTO ANIMALI AFFETTI DA MALATTIE EPIZOOTICHE (L. 2.6.88 N. 218) | 57.342,35 |
| 2000000 | 2010100 | 2010101 | 22123 | FONDI PER IL POTENZIAMENTO E LA MANUTENZIONE DEL SISTEMA DI RILEVAMENTO DEL SERVIZIO IDROGRAFICO E MAREOGRAFICO (ORDINANZA 3260 DEL 27/12/2002 - L. 267/98) | 389.200,00 |
| 2000000 | 2010100 | 2010101 | 22132 | FONDO PER INTERVENTI NEL SETTORE DELLA PESCA E DELL'ACQUACOLTURA - PARTE CORRENTE - SFOP - REG. CEE 1263/99 - FINANZIAMENTO STATALE | 9.142,60 |
| 2000000 | 2010100 | 2010101 | 22185 | PROGRAMMA COMUNITARIO EQUAL. DECISIONE DELLA COMMISSONE EUROPEA N. C(2001) 43 DEL 26.03.01. QUOTA STATO. | 9.291,64 |
| 2000000 | 2010500 | 2010501 | 21027 | CONTRIBUTO UE (F.S.E.) PER IL PROGRAMMA OPERATIVO OB. 3 2000-2006 REG. UE 1260 - 1262/99 | 122.501,25 |
| 2000000 | 2010500 | 2010501 | 21031 | FONDO PER INTERVENTI NEL SETTORE DELLA PESCA E DELL'ACQUACOLTURA SFOP - SPESE CORRENTI - REG. CEE 1263/99 - FINANZIAMENTO COMUNITARIO | 11.620,00 |
| 3000000 | 3010000 | 3010300 | 31002 | PROVENTI DERIVANTI DA CONCESSIONI E DA DIRITTI REALI DI GODIMENTO SU BENI DEL PATRIMONIO REGIONALE | 84.468,82 |
| 3000000 | 3030000 | 3030300 | 32002 | INTERESSI ATTIVI SU RECUPERI CONTRIBUTI EROGATI PER L'ATTUAZIONE DEI REGOLAMENTI E PROGETTI COMUNITARI | 191.550,03 |
| 3000000 | 3030000 | 3030300 | 32049 | INTERESSI ATTIVI SU RITARDATI INCASSI ANCHE A SEGUITO DI RECUPERI, REVOCHE CONTRIBUTI E ALTRE PROVVIDENZE | 309.536,06 |
| 3000000 | 3030000 | 3030300 | 32056 | AZIONI PER L'IMPREDITORIA FEMMINILE - AIUTI ALLE IMPRESE (EX L. 215/92)INTERESSI DERIVANTI DAI RECUPERI ALLE IMPRESE A SEGUITO DEI CONTRIBUTI DI CUI AI BANDI DELLA L. 215/92 RESTITUITI DAI SOGGETTI ATTUATORI O DALLE STESSE IMPRESE | 13.547,85 |
| 3000000 | 3050000 | 3050200 | 32010 | RECUPERI E RIMBORSI DERIVANTI DA ECONOMIE SU SOMME A DESTINAZIONE VINCOLATA RELATIVE A QUOTE DI COFINANZIAMENTO DEL POR OB. 3 2000-2006 | 435.165,21 |
| 3000000 | 3050000 | 3050200 | 32011 | RECUPERI E RIMBORSI DERIVANTI DA ECONOMIE SU SOMME A DESTINAZIONE VINCOLATA RELATIVE A QUOTE DI COFINANZIAMENTO DEL DOCUP OB. 2 2000-2006 | 841.231,10 |
| 3000000 | 3050000 | 3050200 | 32012 | RECUPERI E RIMBORSI SOMME RELATIVE A COFINANZIAMENTI RENDICONTATI ALLA UE E STATO DA ACCANTONARE PER RESTITUZIONI O COMPENSAZIONI | 3.568,34 |
| 3000000 | 3050000 | 3050200 | 32015 | RIENTRI E RECUPERI RELATIVI AI FONDI COSTITUITI PRESSO GLI ORGANISMI INTERMEDI PER AIUTI ALLE P.M.I. ARTIGIANE E INDUSTRIALI (D.G.R. 559 DEL 23/05/2005) | 1.008.293,78 |
| 3000000 | 3050000 | 3050200 | 32038 | RIMBORSI,RECUPERI E RESTITUZIONI DI FONDI VINCOLATI - RISORSE CORRENTI | 424.470,36 |
| 3000000 | 3050000 | 3050200 | 32050 | RECUPERI, RIMBORSI E RESTITUZIONI DI SOMME A LIBERA DESTINAZIONE - CORRENTE | 5.019.208,78 |
| 3000000 | 3050000 | 3050200 | 32051 | AZIONI PER L'IMPREDITORIA FEMMINILE - AIUTI ALLE IMPRESE (EX L. 215/92)- RIMBORSO DELLE ECONOMIE E DEI RECUPERI DA PARTE DEI SOGGETTI ATTUATORI O DELLE STESSE IMPRESE RELATIVI AI CONTRIBUTI FINANZIATI CON I BANDI DELLA L. 215/92 | 71.715,22 |
| 4000000 | 4020000 | 4020100 | 42025 | FONDO PER LA REALIZZAZIONE DI INTERVENTI PER LA RIQUALIFICAZIONE DELL'ASSISTENZA SANITARIA NEI GRANDI CENTRI URBANI (ART. 71 COMMA 1 LEGGE 23.12.1998 N. 448) | 4.111.183,63 |
| 4000000 | 4020000 | 4020100 | 42166 | REALIZZAZIONE DEL PROGRAMMA NUOVI OSPEDALI. AZIENDE SANITARIE NN. 1 DI MASSA, 2 DI LUCCA, 3 DI PISTOIA, 4 DI PRATO. FINANZIAMENTO DELLO STATO EX ART. 20 L. 67/1988. | 147.077,18 |
| 4000000 | 4020000 | 4020100 | 42225 | FONDO PER LA PROMOZIONE E IL SOSTEGNO DELLO SVILUPPO DEL TRASPORTO PUBBLICO LOCALE PER IL RINNOVO MATERIALE ROTABILE - L.296/06, L.244/07 E L.133/08 (D.L. 112/08) | 952.607,31 |
| 4000000 | 4040000 | 4040100 | 44000 | INTROITO RATEIZZO DISMISSIONE IMMOBILI DI TRASFERIMENTO DEL SOPPRESSO ETSAF | 2.824,49 |
| TOTALE ANNO ESERCIZIO ACCERTAMENTO 2008 | | | | | 14.669.430,67 |

RESIDUI ATTIVI AL 31/12/2018 PER CAPITOLO

Anno di esercizio accertamento 2007

| TITOLO | TIPOLOGIA | CATEGORIA | CAPITOLO | DESCRIZIONE | ACCERTAMENTI RESIDUI |
|--|-----------|-----------|----------|---|----------------------|
| 1000000 | 1010100 | 1010150 | 11003 | TASSA AUTOMOBILISTICA (VEDI ANCHE CAP/E 61013) | 3.423,24 |
| 2000000 | 2010100 | 2010101 | 22142 | CONTRIBUTO DELLO STATO PER IL PROGRAMMA OPERATIVO OB. 3 2000-2006 | 119.534,53 |
| 2000000 | 2010100 | 2010101 | 22194 | FONDO STATALE PER PROGETTI DI FORMAZIONE DI LAVORATORI OCCUPATI - D.M. LAVORO 167/2001 | 63.734,81 |
| 2000000 | 2010100 | 2010101 | 22249 | CONTRIBUTO DELLO STATO PER LA REALIZZAZIONE DEL PROGETTO PROBIO - DEL. CIPE 15.02.2000 N. 27 | 16.000,00 |
| 2000000 | 2010100 | 2010101 | 22263 | FONDO PER INTERVENTI DI FORMAZIONE CONTINUA (L. 19/07/1993 N. 236) | 3.296.785,99 |
| 3000000 | 3010000 | 3010300 | 31002 | PROVENTI DERIVANTI DA CONCESSIONI E DA DIRITTI REALI DI GODIMENTO SU BENI DEL PATRIMONIO REGIONALE | 27.665,96 |
| 3000000 | 3030000 | 3030300 | 32002 | INTERESSI ATTIVI SU RECUPERI CONTRIBUTI EROGATI PER L'ATTUAZIONE DEI REGOLAMENTI E PROGETTI COMUNITARI | 60.290,63 |
| 3000000 | 3030000 | 3030300 | 32049 | INTERESSI ATTIVI SU RITARDATI INCASSI ANCHE A SEGUITO DI RECUPERI, REVOCHE CONTRIBUTI E ALTRE PROVVIDENZE | 29.401,99 |
| 3000000 | 3030000 | 3030300 | 32056 | AZIONI PER L'IMPRENDITORIA FEMMINILE - AIUTI ALLE IMPRESE (EX L. 215/92)INTERESSI DERIVANTI DAI RECUPERI ALLE IMPRESE A SEGUITO DEI CONTRIBUTI DI CUI AI BANDI DELLA L. 215/92 RESTITUITI DAI SOGGETTI ATTUATORI O DALLE STESSE IMPRESE | 250,44 |
| 3000000 | 3050000 | 3050200 | 32011 | RECUPERI E RIMBORSI DERIVANTI DA ECONOMIE SU SOMME A DESTINAZIONE VINCOLATA RELATIVE A QUOTE DI COFINANZIAMENTO DEL DOCUP OB. 2 2000-2006 | 201.705,61 |
| 3000000 | 3050000 | 3050200 | 32015 | RIENTRI E RECUPERI RELATIVI AI FONDI COSTITUITI PRESSO GLI ORGANISMI INTERMEDI PER AIUTI ALLE P.M.I. ARTIGIANE E INDUSTRIALI (D.G.R. 559 DEL 23/05/2005) | 210.647,26 |
| 3000000 | 3050000 | 3050200 | 32038 | RIMBORSI,RECUPERI E RESTITUZIONI DI FONDI VINCOLATI - RISORSE CORRENTI | 59.400,67 |
| 3000000 | 3050000 | 3050200 | 32050 | RECUPERI, RIMBORSI E RESTITUZIONI DI SOMME A LIBERA DESTINAZIONE - CORRENTE | 140.132,81 |
| 3000000 | 3050000 | 3050200 | 32051 | AZIONI PER L'IMPRENDITORIA FEMMINILE - AIUTI ALLE IMPRESE (EX L. 215/92)- RIMBORSO DELLE ECONOMIE E DEI RECUPERI DA PARTE DEI SOGGETTI ATTUATORI O DELLE STESSE IMPRESE RELATIVI AI CONTRIBUTI FINANZIATI CON I BANDI DELLA L. 215/92 | 1.465,81 |
| 4000000 | 4020000 | 4020100 | 42130 | FONDO PER INTERVENTI STRUTTURALI NEL SETTORE DELLA PESCA E DELL'ACQUACOLTURA SFOP REG. CEE 1263/99 FINANZIAMENTO STATALE | 21.698,54 |
| 4000000 | 4020000 | 4020500 | 41017 | FONDO PER INTERVENTI STRUTTURALI NEL SETTORE DELLA PESCA E DELL'ACQUACOLTURA SFOP REG. CEE 1263/99 FINANZIAMENTO COMUNITARIO | 40.306,43 |
| 4000000 | 4040000 | 4040100 | 44000 | INTROITO RATEIZZO DISMISSIONE IMMOBILI DI TRASFERIMENTO DEL SOPPRESSO ETSAF | 3.674,49 |
| TOTALE ANNO ESERCIZIO ACCERTAMENTO 2007 | | | | | 4.296.119,21 |

RESIDUI ATTIVI AL 31/12/2018 PER CAPITOLO

Anno di esercizio accertamento 2006

| TITOLO | TIPOLOGIA | CATEGORIA | CAPITOLO | DESCRIZIONE | ACCERTAMENTI RESIDUI |
|--|-----------|-----------|----------|--|----------------------|
| 2000000 | 2010100 | 2010101 | 22123 | FONDI PER IL POTENZIAMENTO E LA MANUTENZIONE DEL SISTEMA DI RILEVAMENTO DEL SERVIZIO IDROGRAFICO E MAREOGRAFICO (ORDINANZA 3260 DEL 27/12/2002 - L. 267/98) | 275.010,00 |
| 2000000 | 2010100 | 2010101 | 22185 | PROGRAMMA COMUNITARIO EQUAL. DECISIONE DELLA COMMISSONE EUROPEA N. C(2001) 43 DEL 26.03.01. QUOTA STATO. | 986.426,24 |
| 2000000 | 2010100 | 2010101 | 22199 | FONDO PER INTERVENTI DI FORMAZIONE CONTINUA (LEGGE 19.7.1993 N. 236) | 101.286,08 |
| 2000000 | 2010500 | 2010501 | 21043 | PROGRAMMA COMUNITARIO EQUAL. DECISIONE COMMISSIONE EUROPEA N. C(2001) 43 DEL 26-03-01. QUOTA F.S.E. | 3.978,41 |
| 3000000 | 3010000 | 3010200 | 32007 | PROVENTI DERIVANTI DA VENDITA SERVIZI | 782,00 |
| 3000000 | 3030000 | 3030300 | 32002 | INTERESSI ATTIVI SU RECUPERI CONTRIBUTI EROGATI PER L'ATTUAZIONE DEI REGOLAMENTI E PROGETTI COMUNITARI | 244.447,30 |
| 3000000 | 3030000 | 3030300 | 32049 | INTERESSI ATTIVI SU RITARDATI INCASSI ANCHE A SEGUITO DI RECUPERI, REVOCHE CONTRIBUTI E ALTRE PROVVIDENZE | 40.855,53 |
| 3000000 | 3030000 | 3030300 | 32056 | AZIONI PER L'IMPREDITORIA FEMMINILE - AIUTI ALLE IMPRESE (EX L. 215/92)INTERESSI DERIVANTI DAI RECUPERI ALLE IMPRESE A SEGUITO DEI CONTRIBUTI DI CUI AI BANDI DELLA L. 215/92 RESTITUITI DAI SOGGETTI ATTUATORI O DALLE STESSE IMPRESE | 412,33 |
| 3000000 | 3050000 | 3050200 | 32010 | RECUPERI E RIMBORSI DERIVANTI DA ECONOMIE SU SOMME A DESTINAZIONE VINCOLATA RELATIVE A QUOTE DI COFINANZIAMENTO DEL POR OB. 3 2000-2006 | 234.589,00 |
| 3000000 | 3050000 | 3050200 | 32011 | RECUPERI E RIMBORSI DERIVANTI DA ECONOMIE SU SOMME A DESTINAZIONE VINCOLATA RELATIVE A QUOTE DI COFINANZIAMENTO DEL DOCUP OB. 2 2000-2006 | 38.344,18 |
| 3000000 | 3050000 | 3050200 | 32012 | RECUPERI E RIMBORSI SOMME RELATIVE A COFINANZIAMENTI RENDICONTATI ALLA UE E STATO DA ACCANTONARE PER RESTITUZIONI O COMPENSAZIONI | 1.103.864,26 |
| 3000000 | 3050000 | 3050200 | 32015 | RIENTRI E RECUPERI RELATIVI AI FONDI COSTITUITI PRESSO GLI ORGANISMI INTERMEDI PER AIUTI ALLE P.M.I. ARTIGIANE E INDUSTRIALI (D.G.R. 559 DEL 23/05/2005) | 161.455,14 |
| 3000000 | 3050000 | 3050200 | 32038 | RIMBORSI,RECUPERI E RESTITUZIONI DI FONDI VINCOLATI - RISORSE CORRENTI | 7.692,82 |
| 3000000 | 3050000 | 3050200 | 32050 | RECUPERI, RIMBORSI E RESTITUZIONI DI SOMME A LIBERA DESTINAZIONE - CORRENTE | 54.882,43 |
| 3000000 | 3050000 | 3050200 | 32051 | AZIONI PER L'IMPREDITORIA FEMMINILE - AIUTI ALLE IMPRESE (EX L. 215/92)- RIMBORSO DELLE ECONOMIE E DEI RECUPERI DA PARTE DEI SOGGETTI ATTUATORI O DELLE STESSE IMPRESE RELATIVI AI CONTRIBUTI FINANZIATI CON I BANDI DELLA L. 215/92 | 2.550,42 |
| 4000000 | 4020000 | 4020100 | 42030 | FINANZIAMENTO STATALE IN CONTO CAPITALE PER I PROGETTI INTERREGIONALI TURISTICI. | 193.877,41 |
| 4000000 | 4020000 | 4020100 | 42130 | FONDO PER INTERVENTI STRUTTURALI NEL SETTORE DELLA PESCA E DELL'ACQUACOLTURA SFOP REG. CEE 1263/99 FINANZIAMENTO STATALE | 188.585,51 |
| 4000000 | 4020000 | 4020500 | 41017 | FONDO PER INTERVENTI STRUTTURALI NEL SETTORE DELLA PESCA E DELL'ACQUACOLTURA SFOP REG. CEE 1263/99 FINANZIAMENTO COMUNITARIO | 367.279,99 |
| 4000000 | 4040000 | 4040100 | 44000 | INTROITO RATEIZZO DISMISSIONE IMMOBILI DI TRASFERIMENTO DEL SOPPRESSO ETSAF | 906,87 |
| TOTALE ANNO ESERCIZIO ACCERTAMENTO 2006 | | | | | 4.007.225,92 |

RESIDUI ATTIVI AL 31/12/2018 PER CAPITOLO

Anno di esercizio accertamento 2005

| TITOLO | TIPOLOGIA | CATEGORIA | CAPITOLO | DESCRIZIONE | ACCERTAMENTI RESIDUI |
|--|-----------|-----------|----------|---|-------------------------|
| 2000000 | 2010100 | 2010101 | 22067 | FONDO PER L'INDENNITA' DI ABBATTIMENTO ANIMALI AFFETTI DA MALATTIE EPIZOOTICHE (L. 2.6.88 N. 218) | 110.842,33 |
| 2000000 | 2010100 | 2010101 | 22069 | FONDO SANITARIO NAZIONALE. OBIETTIVI DI CARATTERE PRIORITARIO DEL PSN, ASSISTENZA SANITARIA AGLI STRANIERI IRREGOLARI, ESCLUSIVITA' DEL RAPPORTO DEL PERSONALE DIRIGENTE DEL SSN E ALTRE RISORSE DI FONDO SANITARIO VINCOLATO | 1.017.605,00 |
| 3000000 | 3030000 | 3030300 | 32049 | INTERESSI ATTIVI SU RITARDATI INCASSI ANCHE A SEGUITO DI RECUPERI, REVOCHE CONTRIBUTI E ALTRE PROVVIDENZE | 60.136,33 |
| 3000000 | 3050000 | 3050200 | 32011 | RECUPERI E RIMBORSI DERIVANTI DA ECONOMIE SU SOMME A DESTINAZIONE VINCOLATA RELATIVE A QUOTE DI COFINANZIAMENTO DEL DOCUP OB. 2 2000-2006 | 158,84 |
| 3000000 | 3050000 | 3050200 | 32015 | RIENTRI E RECUPERI RELATIVI AI FONDI COSTITUITI PRESSO GLI ORGANISMI INTERMEDI PER AIUTI ALLE P.M.I. ARTIGIANE E INDUSTRIALI (D.G.R. 559 DEL 23/05/2005) | 329.027,07 |
| 3000000 | 3050000 | 3050200 | 32038 | RIMBORSI, RECUPERI E RESTITUZIONI DI FONDI VINCOLATI - RISORSE CORRENTI | 14.604,39 |
| 3000000 | 3050000 | 3050200 | 32050 | RECUPERI, RIMBORSI E RESTITUZIONI DI SOMME A LIBERA DESTINAZIONE - CORRENTE | 5.543,73 |
| TOTALE ANNO ESERCIZIO ACCERTAMENTO 2005 | | | | | 1.537.917,69 |

RESIDUI ATTIVI AL 31/12/2018 PER CAPITOLO**Anno di esercizio accertamento 2004**

| TITOLO | TIPOLOGIA | CATEGORIA | CAPITOLO | DESCRIZIONE | ACCERTAMENTI RESIDUI |
|--|------------------|------------------|-----------------|--|---------------------------------|
| 3000000 | 3030000 | 3030300 | 32049 | INTERESSI ATTIVI SU RITARDATI INCASSI ANCHE A SEGUITO DI RECUPERI, REVOCHE CONTRIBUTI E ALTRE PROVVIDENZE | 12.149,47 |
| 3000000 | 3050000 | 3050200 | 32015 | RIENTRI E RECUPERI RELATIVI AI FONDI COSTITUITI PRESSO GLI ORGANISMI INTERMEDI PER AIUTI ALLE P.M.I. ARTIGIANE E INDUSTRIALI (D.G.R. 559 DEL 23/05/2005) | 69.728,41 |
| 3000000 | 3050000 | 3050200 | 32050 | RECUPERI, RIMBORSI E RESTITUZIONI DI SOMME A LIBERA DESTINAZIONE - CORRENTE | 199.794,13 |
| TOTALE ANNO ESERCIZIO ACCERTAMENTO 2004 | | | | | 281.672,01 |

RESIDUI ATTIVI AL 31/12/2018 PER CAPITOLO

Anno di esercizio accertamento 2003

| TITOLO | TIPOLOGIA | CATEGORIA | CAPITOLO | DESCRIZIONE | ACCERTAMENTI RESIDUI |
|--|-----------|-----------|----------|---|-------------------------|
| 2000000 | 2010100 | 2010101 | 22093 | FONDO PER PROGRAMMI REGIONALI DI MIGLIORAMENTO NEL SETTORE DEL CAVALLO | 2.331.451,71 |
| 3000000 | 3030000 | 3030300 | 32049 | INTERESSI ATTIVI SU RITARDATI INCASSI ANCHE A SEGUITO DI RECUPERI, REVOCHE CONTRIBUTI E ALTRE PROVVIDENZE | 22.929,25 |
| 3000000 | 3050000 | 3050200 | 32050 | RECUPERI, RIMBORSI E RESTITUZIONI DI SOMME A LIBERA DESTINAZIONE - CORRENTE | 83.700,76 |
| 4000000 | 4020000 | 4020100 | 42020 | FONDO INTERVENTI RISTRUTTURAZIONE EDILIZIA E AMMODERNAMENTO TECNOLOGICO PATRIMONIO SANITARIO PUBBLICO E REALIZZAZIONE RESIDENZE SANITARIE ASSISTENZIALI | 511.488,23 |
| 4000000 | 4020000 | 4020100 | 42021 | PROGRAMMA DI REALIZZAZIONE DI STRUTTURE PER ATTIVITA' LIBERO PROFESSIONALE INTRAMURARIA DLGS 254/2000 | 2.617.797,42 |
| 4000000 | 4020000 | 4020100 | 42024 | FONDO PER LA REALIZZAZIONE DI STRUTTURE DI CURE PALLIATIVE - | 593.433,28 |
| TOTALE ANNO ESERCIZIO ACCERTAMENTO 2003 | | | | | 6.160.800,65 |

RESIDUI ATTIVI AL 31/12/2018 PER CAPITOLO

Anno di esercizio accertamento 2002

| TITOLO | TIPOLOGIA | CATEGORIA | CAPITOLO | DESCRIZIONE | ACCERTAMENTI RESIDUI |
|--|-----------|-----------|----------|---|-------------------------|
| 3000000 | 3030000 | 3030300 | 32049 | INTERESSI ATTIVI SU RITARDATI INCASSI ANCHE A SEGUITO DI RECUPERI, REVOCHE CONTRIBUTI E ALTRE PROVVIDENZE | 94.492,11 |
| 3000000 | 3050000 | 3050200 | 32010 | RECUPERI E RIMBORSI DERIVANTI DA ECONOMIE SU SOMME A DESTINAZIONE VINCOLATA RELATIVE A QUOTE DI COFINANZIAMENTO DEL POR OB. 3 2000-2006 | 890.202,50 |
| 3000000 | 3050000 | 3050200 | 32050 | RECUPERI, RIMBORSI E RESTITUZIONI DI SOMME A LIBERA DESTINAZIONE - CORRENTE | 8.027,91 |
| 4000000 | 4020000 | 4020100 | 42021 | PROGRAMMA DI REALIZZAZIONE DI STRUTTURE PER ATTIVITA' LIBERO PROFESSIONALE INTRAMURARIA DLGS 254/2000 | 664.959,21 |
| 9000000 | 9010000 | 9019900 | 61012 | PARTITE DI GIRO DIVERSE NON ALLOCABILI SU SPECIFICI CAPITOLI DELLE PARTITE DI GIRO, IVI COMPRESSE QUELLE RELATIVE AL RIVERSAMENTO ALLA TESORERIA CENTRALE DEI MUTUI CONTRATTI DALLA REGIONE | 196,25 |
| TOTALE ANNO ESERCIZIO ACCERTAMENTO 2002 | | | | | 1.657.877,98 |

RESIDUI ATTIVI AL 31/12/2018 PER CAPITOLO

Anno di esercizio accertamento 2001

| TITOLO | TIPOLOGIA | CATEGORIA | CAPITOLO | DESCRIZIONE | ACCERTAMENTI RESIDUI |
|--|-----------|-----------|----------|---|----------------------|
| 3000000 | 3030000 | 3030300 | 32049 | INTERESSI ATTIVI SU RITARDATI INCASSI ANCHE A SEGUITO DI RECUPERI, REVOCHE CONTRIBUTI E ALTRE PROVVIDENZE | 15.767,93 |
| 3000000 | 3050000 | 3050200 | 32012 | RECUPERI E RIMBORSI SOMME RELATIVE A COFINANZIAMENTI RENDICONTATI ALLA UE E STATO DA ACCANTONARE PER RESTITUZIONI O COMPENSAZIONI | 2.571,08 |
| 3000000 | 3050000 | 3050200 | 32050 | RECUPERI, RIMBORSI E RESTITUZIONI DI SOMME A LIBERA DESTINAZIONE - CORRENTE | 317,77 |
| 4000000 | 4020000 | 4020100 | 42020 | FONDO INTERVENTI RISTRUTTURAZIONE EDILIZIA E AMMODERNAMENTO TECNOLOGICO PATRIMONIO SANITARIO PUBBLICO E REALIZZAZIONE RESIDENZE SANITARIE ASSISTENZIALI | 12.677.980,92 |
| 4000000 | 4020000 | 4020100 | 42025 | FONDO PER LA REALIZZAZIONE DI INTERVENTI PER LA RIQUALIFICAZIONE DELL'ASSISTENZA SANITARIA NEI GRANDI CENTRI URBANI (ART. 71 COMMA 1 LEGGE 23.12.1998 N. 448) | 7.536.373,77 |
| 4000000 | 4020000 | 4020100 | 42086 | FONDO PER L'ESECUZIONE DI OPERE DI SICUREZZA IDRAULICA IN COMUNI DELLA PROVINCIA DI AREZZO MASSA CARRARA E SIENA (L. 20/12/96 N. 641 - D.M. 1279 DEL 9/7/97) | 17.647,57 |
| 4000000 | 4020000 | 4020100 | 42087 | FONDI DEL PIANO TRIENNALE DI TUTELA AMBIENTALE 94/96 P.T.T.A AREE PROTETTE L. 394/91 (DEL.CIPE 21.12.93) | 1.811.247,85 |
| 4000000 | 4020000 | 4020100 | 42098 | FONDO PER ADEGUAMENTO IMPIANTO DI DEPURAZIONE GROSSETO N.246 FINANZIATO CON REVOCA FONDI FIO/89 N.140 (D.M. 3845 DEL 19.6.96) | 1.140.654,88 |
| TOTALE ANNO ESERCIZIO ACCERTAMENTO 2001 | | | | | 23.202.561,77 |

RESIDUI ATTIVI AL 31/12/2018 PER CAPITOLO

Anno di esercizio accertamento 2000

| TITOLO | TIPOLOGIA | CATEGORIA | CAPITOLO | DESCRIZIONE | ACCERTAMENTI RESIDUI |
|--|-----------|-----------|----------|--|-------------------------|
| 2000000 | 2010100 | 2010101 | 22198 | FONDO PER INTERVENTI DI FORMAZIONE CONTINUA (L. 19.7.93 N. 236 - CIRC. MLPS 174/96 DEL 23.12.96) PUNTO 1C AZIONI 1A | 540.213,92 |
| 2000000 | 2010100 | 2010101 | 22200 | FONDO PER ASSISTENZA TECNICA ALLA SPERIMENTAZIONE DELLE AZIONI INDIVIDUALI (LEGGE 19.07.1993 N. 236) | 25.822,84 |
| 3000000 | 3030000 | 3030300 | 32049 | INTERESSI ATTIVI SU RITARDATI INCASSI ANCHE A SEGUITO DI RECUPERI, REVOCHE CONTRIBUTI E ALTRE PROVVIDENZE | 114.937,93 |
| 3000000 | 3050000 | 3050200 | 32012 | RECUPERI E RIMBORSI SOMME RELATIVE A COFINANZIAMENTI RENDICONTATI ALLA UE E STATO DA ACCANTONARE PER RESTITUZIONI O COMPENSAZIONI | 371.423,20 |
| 3000000 | 3050000 | 3050200 | 32050 | RECUPERI, RIMBORSI E RESTITUZIONI DI SOMME A LIBERA DESTINAZIONE - CORRENTE | 290.868,62 |
| 4000000 | 4020000 | 4020100 | 42020 | FONDO INTERVENTI RISTRUTTURAZIONE EDILIZIA E AMMODERNAMENTO TECNOLOGICO PATRIMONIO SANITARIO PUBBLICO E REALIZZAZIONE RESIDENZE SANITARIE ASSISTENZIALI | 2.767.222,55 |
| TOTALE ANNO ESERCIZIO ACCERTAMENTO 2000 | | | | | 4.110.489,06 |

RESIDUI ATTIVI AL 31/12/2018 PER CAPITOLO**Anno di esercizio accertamento 1999**

| TITOLO | TIPOLOGIA | CATEGORIA | CAPITOLO | DESCRIZIONE | ACCERTAMENTI RESIDUI |
|--|-----------|-----------|----------|---|-------------------------|
| 2000000 | 2010100 | 2010101 | 22153 | FONDO SPERIMENTAZIONE APPRENDISTATO POM 94002913 - ASSE 2 (DD. 374-375-376/III 30.9.98) - QUOTA STATO | 1.114.984,83 |
| 4000000 | 4020000 | 4020100 | 42148 | FONDO PER L'ATTUAZIONE DEI REG.CEE 2081/93 E 2085/93 OB. 5B QUOTA STATO (L.183/87) | 15.266,68 |
| TOTALE ANNO ESERCIZIO ACCERTAMENTO 1999 | | | | | 1.130.251,51 |

RESIDUI ATTIVI AL 31/12/2018 PER CAPITOLO**Anno di esercizio accertamento 1998**

| TITOLO | TIPOLOGIA | CATEGORIA | CAPITOLO | DESCRIZIONE | ACCERTAMENTI RESIDUI |
|--|-----------|-----------|----------|--|-------------------------|
| 4000000 | 4020000 | 4020100 | 42020 | FONDO INTERVENTI RISTRUTTURAZIONE EDILIZIA E AMMODERNAMENTO TECNOLOGICO PATRIMONIO SANITARIO PUBBLICO E REALIZZAZIONE RESIDENZE SANITARIE ASSISTENZIALI | 242.891,00 |
| TOTALE ANNO ESERCIZIO ACCERTAMENTO 1998 | | | | | 242.891,00 |

RESIDUI ATTIVI AL 31/12/2018 PER CAPITOLO

Anno di esercizio accertamento 1997

| TITOLO | TIPOLOGIA | CATEGORIA | CAPITOLO | DESCRIZIONE | ACCERTAMENTI RESIDUI |
|--|-----------|-----------|----------|---|-------------------------|
| 4000000 | 4020000 | 4020600 | 51010 | CONTRAZIONE MUTUI ONERI A CARICO STATO FUNZION. INTERVENTI RISTRUT.EDILIZIA ED AMMODERNAMENTO TECNOLOGICO PATRIMONIO SANITARIO PUBBLICO E REALIZ.RESIDENZE ANZIANI E NON AUTOSUFF.ESETT.MATERNI-INFANTILE(ART.20 L. 20.3.88 N.67 E SUCC.MODIF.) | 105.616,09 |
| 4000000 | 4020000 | 4020600 | 51015 | CONTRAZIONE MUTUI CON ONERI A CARICO DELLO STATO PER INTERVENTI DI PREVENZIONE LOTTA AIDS (L.153/90 E D.L. 2.10.93 N.396 CONV. CON MODIFICHE IN L. 492/93) | 49.613,67 |
| TOTALE ANNO ESERCIZIO ACCERTAMENTO 1997 | | | | | 155.229,76 |

RESIDUI ATTIVI AL 31/12/2018 PER CAPITOLO

Anno di esercizio accertamento 1996

| TITOLO | TIPOLOGIA | CATEGORIA | CAPITOLO | DESCRIZIONE | ACCERTAMENTI RESIDUI |
|--|-----------|-----------|----------|---|-------------------------|
| 4000000 | 4020000 | 4020600 | 51010 | CONTRAZIONE MUTUI ONERI A CARICO STATO FUNZION. INTERVENTI RISTRUT.EDILIZIA ED AMMODERNAMENTO TECNOLOGICO PATRIMONIO SANITARIO PUBBLICO E REALIZ.RESIDENZE ANZIANI E NON AUTOSUFF.ESETT.MATERNI-INFANTILE(ART.20 L. 20.3.88 N.67 E SUCC.MODIF.) | 209.014,64 |
| 4000000 | 4020000 | 4020600 | 51012 | CONTRAZIONE MUTUO CON ONERI A CARICO DELLO STATO PER INTERVENTI AIDS COMPENSORIO CAREGGI (DEL. CIPE 21.12.93 - ART.3 L.492/93) | 209.732,99 |
| TOTALE ANNO ESERCIZIO ACCERTAMENTO 1996 | | | | | 418.747,63 |

RESIDUI ATTIVI AL 31/12/2018 PER CAPITOLO

Anno di esercizio accertamento 1994

| TITOLO | TIPOLOGIA | CATEGORIA | CAPITOLO | DESCRIZIONE | ACCERTAMENTI RESIDUI |
|--|-----------|-----------|----------|--|-------------------------|
| 4000000 | 4020000 | 4020100 | 42073 | FONDO PER PROVVIDENZE FAVORE ZONE COLPITE ECCEZIONALI AVVERSITA' ATMOSFERICHE OTT/91 - LUG/92 ED ALTRE CALAMITA' NATURALI (ART.1 COMMA 4 L.23.12.92 N.505) | 13.341,14 |
| TOTALE ANNO ESERCIZIO ACCERTAMENTO 1994 | | | | | 13.341,14 |
| TOTALE RESIDUI ATTIVI | | | | | 3.121.942.235,92 |

RESIDUI PASSIVI AL 31/12/2018 PER CAPITOLO

Anno di esercizio impegno 2017

| MISSIONE | PROGRAMMA | TITOLO | CAPITOLO | DESCRIZIONE | IMPEGNI RESIDUI |
|----------|-----------|--------|----------|--|-----------------|
| 100 | 101 | 1 | 22157 | BORSE DI STUDIO IN MATERIA DI IMMIGRAZIONE E INCLUSIONE SOCIALE | 12.000,00 |
| 100 | 102 | 1 | 24027 | SPESE PER IL FUNZIONAMENTO DI COMMISSIONI ED ALTRI ORGANISMI IN AMBITO SANITARIO | 14.903,85 |
| 100 | 102 | 1 | 24436 | PARTECIPAZIONE A MANIFESTAZIONI E CONVEGNI | 3.000,00 |
| 100 | 103 | 1 | 71025 | SPESE POSTALI | 5.155,60 |
| 100 | 103 | 1 | 71029 | SPESE DI ILLUMINAZIONE, RISCALDAMENTO, ACQUA E UTENZE VARIE | 53.002,94 |
| 100 | 103 | 1 | 71031 | UFFICI REGIONALI: SERV. DI PULIZIA, VIGILANZA, GIARD., DISINFESTAZ. E DERATZ., SPESE MAT. DI PRONTO SOCC. E PER SERV. IGIENICI E DI RACCOLTA DIFF RIFIUTI; SPESE SEGNALETICA INT. E PARCHEGGI, SPESE CONNESSE GEST. MAGAZZ. REG.LI E AL PRESIDIO | 279.936,64 |
| 100 | 103 | 1 | 71032 | UFFICI REGIONALI: MANUTENZIONE ORDINARIA, INSTALLAZIONE E GESTIONE IMPIANTI | 139.775,97 |
| 100 | 103 | 1 | 71033 | SPESE DI MANUTENZIONE ORDINARIA - AUTOPARCO REGIONALE | 392,08 |
| 100 | 103 | 1 | 71189 | RIMBORSO SPESE SOSTENUTE PER MISSIONI NON EFFETTUATE PER CAUSA NON IMPUTABILE AL DIPENDENTE | 1.350,82 |
| 100 | 103 | 1 | 71255 | SPESE DI CARBURANTE - AUTOPARCO REGIONALE | 6.026,60 |
| 100 | 103 | 1 | 71256 | SPESE PER PEDAGGI E PERMESSI ZTL - AUTOPARCO REGIONALE | 2.935,15 |
| 100 | 103 | 1 | 71262 | SERVIZI DI INTERPRETARIATO E TRADUZIONI | 1.429,60 |
| 100 | 103 | 1 | 71296 | AFFIDAMENTO SERVIZI DI ARCHITETTURA E DI INGEGNERIA | 985,25 |
| 100 | 103 | 1 | 93317 | UFFICI REGIONALI: SERV. DI PULIZIA, VIGILANZA, GIARD., DISINFESTAZ. E DERATZ., SPESE MAT. DI PRONTO SOCC. E PER SERV. IGIENICI E DI RACCOLTA DIFF RIFIUTI; SPESE SEGNALETICA INT. E PARCHEGGI, SPESE CONNESSE GEST. MAGAZZ. REG.LI E AL PRESIDIO | 17.420,06 |
| 100 | 103 | 1 | 93318 | UFFICI REGIONALI: MANUTENZIONE ORDINARIA, INSTALLAZIONE E GESTIONE IMPIANTI | 46.160,08 |
| 100 | 103 | 1 | 93340 | SPESE PER PEDAGGI E PERMESSI ZTL - AUTOPARCO REGIONALE | 100,62 |
| 100 | 103 | 1 | 93342 | SERVIZI DI INTERPRETARIATO E TRADUZIONI | 414,80 |
| 100 | 104 | 1 | 73002 | GESTIONE IN CONVENZIONE DELL'IMPOSTA REGIONALE SULLE ATTIVITA' PRODUTTIVE | 472.940,49 |
| 100 | 104 | 1 | 73009 | ONERI DI ACCESSO PIATTAFORME INFORMATICHE | 120,00 |
| 100 | 104 | 1 | 73038 | FONDO PER IL RIVERSAMENTO ALLO STATO DELLE TASSE AUTOMOBILISTICHE DI SUA COMPETENZA AI SENSI DELL'ART. 1 COMMA 64 DEL D.L. 30 OTTOBRE 2006 N. 262 (CONVERTITO IN LEGGE CON L. N. 286/2006) | 17.300.000,00 |
| 100 | 104 | 1 | 73060 | SPESE INERENTI LA GESTIONE DEI RUOLI COATTIVI RELATIVI AI TRIBUTI REGIONALI - AGGI SU RUOLI | 933.319,58 |
| 100 | 104 | 1 | 73061 | SPESE INERENTI LA RISCOSSIONE COATTIVA DELLE SANZIONI AMMINISTRATIVE - AGGI SU RUOLI | 2.394,06 |
| 100 | 104 | 1 | 73080 | SPESE PER L'ACCESSO ALLE BANCHE DATI DELLA MOTORIZZAZIONE CIVILE E DEL PUBBLICO REGISTRO AUTOMOBILISTICO | 1.104,63 |
| 100 | 105 | 2 | 98183 | SPESE PER IL RIMBORSO DI LAVORI DI MANUTENZIONE ESEGUITI DA TERZI A SCOMPUTO DA CANONI LOCATIVI E CONCESSIONARI | 55.923,35 |
| 100 | 106 | 1 | 71028 | UFFICI REGIONALI: CANONI DI LOCAZIONE E ALTRE SPESE CONNESSE CON L'UTILIZZO DI BENI DI TERZI | 100,00 |
| 100 | 106 | 2 | 71047 | SPESE DI REALIZZAZIONE E MANUTENZIONE STRAORDINARIA DEGLI IMMOBILI FUNZIONALI ALL'AMMINISTRAZIONE REGIONALE | 30.076,91 |
| 100 | 106 | 2 | 98181 | SPESE DI REALIZZAZIONE E MANUTENZIONE STRAORDINARIA DEGLI IMMOBILI FUNZIONALI ALL'AMMINISTRAZIONE REGIONALE | 9.093,88 |
| 100 | 108 | 1 | 14009 | RETE TELEMATICA REGIONALE TOSCANA - GESTIONE DELLE INFRASTRUTTURE E SERVIZI | 2.903,73 |
| 100 | 108 | 1 | 14127 | PROGRAMMA SOCIETA' DELL'INFORMAZIONE SERVIZI INFORMATICI PER LA GESTIONE CORRENTE DELLE INFRASTRUTTURE E SERVIZI PER PROGETTI SUL TERRITORIO | 473,04 |
| 100 | 108 | 1 | 71066 | GESTIONE CORRENTE DEI SISTEMI DI ELABORAZIONE CENTRALE DELLA REGIONE TOSCANA E DEI SISTEMI DI ELABORAZIONE E CALCOLO E RELATIVE PERIFERICHE. ASSISTENZA E MANUTEN. HW E SW. | 5.839,96 |

RESIDUI PASSIVI AL 31/12/2018 PER CAPITOLO

Anno di esercizio impegno 2017

| MISSIONE | PROGRAMMA | TITOLO | CAPITOLO | DESCRIZIONE | IMPEGNI RESIDUI |
|----------|-----------|--------|----------|---|-----------------|
| 100 | 108 | 1 | 71078 | GESTIONE CORRENTE DEI SISTEMI INFORMATIVI AMMINISTRATIVI E TELEMATICI | 4.835,53 |
| 100 | 108 | 1 | 71102 | SPESE CORRENTI INERENTI L'UTILIZZO DEI BENI DI TERZI - NOLEGGIO ATTREZZATURE INFORMATICHE E LICENZE D'USO SOFTWARE | 271,50 |
| 100 | 108 | 2 | 14143 | PROGRAMMA SOCIETA' DELL'INFORMAZIONE. SPESE DI INVESTIMENTO IN SVILUPPO E ACQUISTO INFRASTRUTTURE INFORMATICHE. | 46.187,37 |
| 100 | 108 | 2 | 71070 | ACQUISIZIONE E SVILUPPO SISTEMI INFORMATIVI E TELEMATICI | 68.776,36 |
| 100 | 108 | 2 | 93117 | PROGRAMMA SOCIETA' DELL'INFORMAZIONE. SPESE DI INVESTIMENTO IN SVILUPPO E ACQUISTO INFRASTRUTTURE INFORMATICHE. | 41,80 |
| 100 | 110 | 1 | 12264 | PC ITALIA-FRANCIA MARITTIMO 2014-2020 - ASSISTENZA TECNICA - MISSIONI - QUOTA FESR | 2.594,15 |
| 100 | 110 | 1 | 12265 | PC ITALIA-FRANCIA MARITTIMO 2014-2020 - ASSISTENZA TECNICA - MISSIONI - QUOTA STATO | 457,77 |
| 100 | 110 | 1 | 14003 | SISTEMA DI VALUTAZIONE DELLE PRESTAZIONI DEI DIRIGENTI E DEL PERSONALE REGIONALE. | 58,16 |
| 100 | 110 | 1 | 14007 | SERVIZI PER LO SVILUPPO ORGANIZZATIVO DELLE RISORSE UMANE | 493,27 |
| 100 | 110 | 1 | 14077 | FORMAZIONE PROFESSIONALE DEL PERSONALE REGIONALE E DEL PERSONALE DI ENTI PER FUNZIONI REGIONALI | 3.200,86 |
| 100 | 110 | 1 | 24397 | FORMAZIONE SPECIFICA IN MEDICINA GENERALE - RETRIBUZIONI PERSONALE DIPENDENTE PER ORGANIZZAZIONE CONCORSO | 169.374,00 |
| 100 | 110 | 1 | 62139 | RIMBORSO ALLE PROVINCE E ALLA CITTA' METROPOLITANA DELLE COMPETENZE RELATIVE AL PERSONALE COMANDATO PRESSO LA REGIONE TOSCANA EX L.R. 82/2015 | 44.044,41 |
| 100 | 110 | 1 | 62140 | VERSAMENTO IRAP RELATIVO AL PERSONALE COMANDATO PRESSO LA REGIONE TOSCANA EX L.R. 82/2015 | 8.565,79 |
| 100 | 110 | 1 | 71002 | SPESE PER IL RIMBORSO DEL PERSONALE COMANDATO | 6.802,23 |
| 100 | 110 | 1 | 71010 | INDENNITA' TRASFERTA E RIMBORSO SPESE MISSIONI E TRASFERIMENTI PERSONALE (L.R. 9.8.78 N. 52 E SUCC. MODIF. ED INTEGR.) | 25.913,38 |
| 100 | 110 | 1 | 71011 | INDENNITA' TRASFERTA E SPESE MISSIONI ALL'ESTERO (L.R. 9.8.78 N. 52 E SUCC. MODIF. E INTEGR.) | 15.822,85 |
| 100 | 110 | 1 | 71013 | ACCERTAMENTI SANITARI PERSONALE REGIONALE (L.R.21.8.89 N. 51; CC.NN.LL.; D.LGS 19.9.94 N.626) | 27.273,80 |
| 100 | 110 | 1 | 71051 | PROGRAMMA DI INTERVENTI PER ADEGUAMENTI AL D.LGS. 81/2008 | 1.733,43 |
| 100 | 110 | 1 | 71121 | IRAP PER PERSONALE COMANDATO | 7.026,39 |
| 100 | 110 | 1 | 71176 | ACQUISTO BENI E PRESTAZIONI DI SERVIZI PER L'ORGANIZZAZIONE E LA LOGISTICA DI EVENTI E INIZIATIVE FORMATIVE | 422,56 |
| 100 | 110 | 1 | 71182 | RIMBORSO COMPETENZE PERSONALE COMANDATO PRESSO LE STRUTTURE DI SUPPORTO AGLI ORGANI POLITICI DELLA GIUNTA REGIONALE | 10.204,96 |
| 100 | 110 | 1 | 71193 | ACQUISTO DI PRESTAZIONI DI SERVIZI IN MATERIA DI PREVENZIONE E PROTEZIONE AI SENSI DEL D.LGS. 81/2008 | 474,40 |
| 100 | 110 | 1 | 71200 | FORMAZIONE OBBLIGATORIA AI SENSI DEL D.LGS 81/2008 | 11.507,53 |
| 100 | 110 | 1 | 71291 | MISSIONI PERSONALE FITOSANITARIO | 1.117,01 |
| 100 | 110 | 1 | 93075 | SCUOLA DI GOVERNO | 62,39 |
| 100 | 110 | 1 | 93112 | SERVIZI PER LO SVILUPPO ORGANIZZATIVO DELLE RISORSE UMANE | 148,24 |
| 100 | 110 | 1 | 93113 | FORMAZIONE PROFESSIONALE DEL PERSONALE REGIONALE E DEL PERSONALE DI ENTI PER FUNZIONI REGIONALI | 248,21 |
| 100 | 111 | 1 | 13237 | ATTIVITA' FINALIZZATE ALLA TUTELA GIUDIZIARIA DEI DIRITTI DELLA REGIONE TOSCANA ED ENTI DIPENDENTI | 51.302,61 |
| 100 | 111 | 1 | 24387 | IRAP DOVUTA PER TUTTI I RAPPORTI DIVERSI DA QUELLI DI LAVORO DIPENDENTE - CONTO SANITARIO - FONDO SANITARIO INDISTINTO | 1.266,28 |
| 100 | 111 | 1 | 71095 | IRAP DOVUTA DALLA REGIONE PER TUTTI I RAPPORTI INTRATTENUTI DIVERSI DA QUELLI DI LAVORO DIPENDENTE | 34,85 |

RESIDUI PASSIVI AL 31/12/2018 PER CAPITOLO

Anno di esercizio impegno 2017

| MISSIONE | PROGRAMMA | TITOLO | CAPITOLO | DESCRIZIONE | IMPEGNI RESIDUI |
|----------|-----------|--------|----------|---|-----------------|
| 100 | 111 | 1 | 93110 | ATTIVITA' FINALIZZATE ALLA TUTELA GIUDIZIARIA DEI DIRITTI DELLA REGIONE TOSCANA ED ENTI DIPENDENTI | 10.700,00 |
| 300 | 302 | 2 | 11308 | INTERVENTI ED ATTIVITA' REGIONALI A FAVORE DELLE POLITICHE LOCALI PER LA SICUREZZA DELLA COMUNITA' TOSCANA - SPESE D'INVESTIMENTO | 2.415,00 |
| 400 | 401 | 1 | 61616 | FONDO PER LE POLITICHE DELLA FAMIGLIA A FAVORE DEI SERVIZI SOCIO-EDUCATIVI PER LA PRIMA INFANZIA | 3.866,75 |
| 400 | 402 | 1 | 61210 | INTERVENTI EDUCATIVI PER L'INFANZIA E L'ADOLESCENZA - SETTORE PUBBLICO | 55.452,84 |
| 400 | 402 | 2 | 61970 | FINANZIAMENTO INTERVENTI DI EDILIZIA SCOLASTICA - ART. 10 D.L. 104/2013 CONVERTITO IN L. 128/2013 | 11.871.639,73 |
| 400 | 402 | 2 | 98129 | EROGAZIONE CONTRIBUTI FINANZIARI IN CONTO CAPITALE PER INTERVENTI URGENTI DI EDILIZIA SCOLASTICA A FAVORE DI ENTI LOCALI | 514.596,00 |
| 400 | 402 | 2 | 98175 | FINANZIAMENTO INTERVENTI DI EDILIZIA SCOLASTICA - ART. 10 D.L. 104/2013 CONVERTITO IN L. 128/2013 | 6.898.718,40 |
| 400 | 408 | 1 | 93050 | POR FSE 2014/2020 - ASSE C ISTRUZIONE E FORMAZIONE -QUOTA RT - SETTORE Programmazione Formazione Strategica - Azione Rafforzamento Istituti Tecnici e Professionali - C.3.2.2.A | 22.348,43 |
| 400 | 408 | 1 | 98023 | POR FSE 2014/2020 - ASSE C ISTRUZIONE E FORMAZIONE -QUOTA UE - SETTORE Programmazione Formazione Strategica - Azione Rafforzamento Istituti Tecnici e Professionali - C.3.2.2.A | 71.309,91 |
| 400 | 408 | 1 | 98024 | POR FSE 2014/2020 - ASSE C ISTRUZIONE E FORMAZIONE -QUOTA STATO - SETTORE Programmazione Formazione Strategica - Azione Rafforzamento Istituti Tecnici e Professionali - C.3.2.2.A | 48.961,27 |
| 500 | 501 | 2 | 98178 | FONDI REGIONALI PER INVESTIMENTI NEI BENI CULTURALI - TRASFERIMENTI ALLE AMMINISTRAZIONI PUBBLICHE | 353.730,07 |
| 500 | 502 | 1 | 63139 | PROGETTI DI VALORIZZAZIONE DEL PATRIMONIO CULTURALE - SPESE CORRENTI - TRASFERIMENTI AD ALTRI SOGGETTI | 2.500,00 |
| 600 | 601 | 1 | 24143 | FONDO PER LA PROMOZIONE DELLA CULTURA E DELLA PRATICA DELLE ATTIVITA' MOTORIE - SPESE CORRENTI | 21.000,00 |
| 700 | 701 | 1 | 53144 | PROGETTI DI ECCELLENZA PER LO SVILUPPO E LA PROMOZIONE DEL SISTEMA TURISTICO NAZIONALE. PROGETTO "TURISMO.IN(NOVAZIONE)TOSCANA.IT. ACCORDO DI PROGRAMMA. TRASFERIMENTI CORRENTI AD ALTRI SOGGETTI | 135.115,56 |
| 700 | 701 | 1 | 93235 | MODELLI DI GESTIONE SOSTENIBILE DELLE DESTINAZIONI TURISTICHE. TRASFERIMENTI CORRENTI AD ENTI DELLE AMMINISTRAZIONI LOCALI | 15.000,00 |
| 700 | 701 | 1 | 93236 | MODELLI DI GESTIONE SOSTENIBILE DELLE DESTINAZIONI TURISTICHE. TRASFERIMENTI CORRENTI AD ASSOCIAZIONI | 42.000,00 |
| 700 | 701 | 2 | 53203 | PROGETTI DI ECCELLENZA PER LO SVILUPPO E LA PROMOZIONE DEL SISTEMA TURISTICO NAZIONALE - FONDAZIONE SISTEMA TOSCANA - QUOTA REGIONALE DI COFINANZIAMENTO | 61.359,80 |
| 800 | 801 | 1 | 34214 | COMMISSIONE REGIONALE PER LA VALUTAZIONE DELLA COMPATIBILITA' PAESAGGISTICA DELLE ATTIVITA' ESTRATTIVE - ART. 153 TER LR 65/2014 | 640,50 |
| 900 | 901 | 1 | 11294 | SPESE PER INDAGINI DI MICROZONAZIONE SISMICA - ART. 11 D.L. 39/2009 | 4.275,00 |
| 900 | 901 | 1 | 42120 | SPESE PER IL FUNZIONAMENTO DELLE RETI IDROPLUVIOMETRICHE | 1.661,01 |
| 900 | 901 | 1 | 42190 | MANUTENZIONE RETI IDROPLUVIOMETRICHE. BACINI IDROGRAFICI DELLA TOSCANA | 4.985,02 |
| 900 | 901 | 1 | 42192 | MANUTENZIONE ANNUALE RETI DI MONITORAGGIO DELLE RETI IDROPLUVIOMETRICHE, RADAR E FREATIMETRICHE | 508,74 |
| 900 | 901 | 1 | 42353 | ATTIVITA' DI PREVENZIONE DEL RISCHIO SISMICO ATTRAVERSO MONITORAGGIO DELLA SISMICITA', INDAGINI E VERIFICHE SU TERRENI ED EDIFICI. | 55.098,90 |
| 900 | 901 | 1 | 42520 | GESTIONE E MANUTENZIONE DEL SISTEMA INFORMATICO "PORTOS" - SPESA CORRENTE | 708,05 |
| 900 | 901 | 1 | 42550 | SERVIZIO DI PIENA - GENIO CIVILE VALDARNO CENTRALE E TUTELA DELL'ACQUA - SUBENTRO CONTRATTI PROVINCE | 4.000,00 |
| 900 | 901 | 1 | 42553 | SERVIZIO DI PIENA - GENIO CIVILE VALDARNO SUPERIORE - SUBENTRO CONTRATTI PROVINCE | 2.350,00 |
| 900 | 901 | 1 | 93032 | ATTIVITA' DI PREVENZIONE DEL RISCHIO SISMICO ATTRAVERSO MONITORAGGIO DELLA SISMICITA', INDAGINI E VERIFICHE SU TERRENI ED EDIFICI. | 18.000,00 |
| 900 | 901 | 1 | 93083 | SPESE PER INDAGINI DI MICROZONAZIONE SISMICA - ART. 11 D.L. 39/2009 | 23.525,63 |
| 900 | 901 | 2 | 42472 | FONDI PER L'ATTUAZIONE DELL'ACCORDO DI PROGRAMMA NOVATIVO PER LA REALIZZAZIONE DEL PRIMO LOTTO DELLA CASSA DI ESPANSIONE DEI RENAI | 10.017,22 |
| 900 | 901 | 2 | 42639 | EVENTO ALLUVIONALE LUNIGIANA 2011 - INTERVENTI ATTUATI DAL SETTORE GENIO CIVILE VALDARNO CENTRALE | 1.612,17 |

RESIDUI PASSIVI AL 31/12/2018 PER CAPITOLO

Anno di esercizio impegno 2017

| MISSIONE | PROGRAMMA | TITOLO | CAPITOLO | DESCRIZIONE | IMPEGNI RESIDUI |
|----------|-----------|--------|----------|---|-----------------|
| 900 | 901 | 2 | 42672 | FINANZIAMENTO INTERVENTI DIFESA DEL SUOLO - SETTORE GENIO CIVILE VALDARNO INFERIORE E COSTA | 26.400,00 |
| 900 | 901 | 2 | 93003 | SPESE PER INTERVENTI STRUTTURALI DI RIDUZIONE DEL RISCHIO SISMICO - ART. 11 D.L. 39/2009 | 406.823,32 |
| 900 | 902 | 1 | 41142 | ACCORDO DI PROGRAMMA PER LA BALNEAZIONE IN VERSILIA. SPERIMENTAZIONE PER ABBATTIMENTO DELLA CARICA BATTERICA PER I FIUMI FOSSO DELL'ABATE, FIUMETTO E MOTRONE.DELL'ABATE, FIUMETTO E MOTRONE. | 189.000,00 |
| 900 | 902 | 1 | 43197 | Progetto speciale cave - trasferimenti ad ARPAT | 580.500,00 |
| 900 | 902 | 2 | 41133 | ACCORDO DI PROGRAMMA PER LA BALNEAZIONE IN VERSILIA. SPERIMENTAZIONE PER ABBATTIMENTO DELLA CARICA BATTERICA PER I FIUMI FOSSO - DELL'ABATE, FIUMETTO E MOTRONE - SPESA IN C/ CAPITALE | 82.250,40 |
| 900 | 902 | 2 | 43063 | ARPAT AZIONI INTEGRATIVE PREVISTE DAL PRAA 2007-2010 - SPESE DI INVESTIMENTO | 211.500,00 |
| 900 | 903 | 1 | 42401 | INTERVENTI DI PREVENZIONE DELLA PRODUZIONE RIFIUTI - ONERI RELATIVI ALLA CONVENZIONE CON IL CORPO FORESTALE DELLO STATO | 50.000,00 |
| 900 | 904 | 1 | 43109 | OSSERVATORIO REGIONALE PER IL SERVIZIO IDRICO INTEGRATO E DI GESTIONE INTEGRATA DEI RIFIUTI URBANI | 410,00 |
| 900 | 905 | 1 | 41132 | PARCO MIGLIARINO SAN ROSSORE - ATTIVITA' CONNESSE ALL'ADP INTEGRATIVO PER LA TUTELA DELLE RISORSE IDRICHE DEL LAGO DI MASSACIUCCOLI | 30.000,00 |
| 900 | 908 | 2 | 31205 | INTERVENTI DI RISANAMENTO ACUSTICO | 12.768,37 |
| 900 | 908 | 2 | 98072 | L.58/2005. PROGRAMMA PER IL MIGLIORAMENTO DELLA QUALITA' DELL'ARIA.INTERVENTO PER IL RINNOVO DEL PARCO AUTOBUS T.P.L. DM 16/10/2006 | 36.230,68 |
| 1000 | 1001 | 1 | 32075 | FINANZIAMENTO DEL TRASPORTO PUBBLICO FERROVIARIO (EX ART. 8 D.LGS 422/1997) - SPESE CORRENTI - ACQUISTO BENI E PRESTAZIONE DI SERVIZI | 12.700,01 |
| 1000 | 1002 | 1 | 32105 | PROGETTO VALORIZZAZIONE LINEE FERROVIARIE MINORI - CONTRIBUTI AGLI EE.LL. | 55,52 |
| 1000 | 1002 | 2 | 93019 | INVESTIMENTI NEL TRASPORTO PUBBLICO LOCALE,TECNOLOGIA DI BORDO E MONETICA- UTILIZZAZIONE MUTUO CASSA DD.PP. | 292.334,63 |
| 1000 | 1004 | 1 | 32060 | FONDO A COPERTURA DEGLI OBBLIGHI DI SERVIZIO PUBBLICO SU AEROPORTO MARINA DI CAMPO - ISOLA D'ELBA. | 85.500,00 |
| 1000 | 1004 | 1 | 34227 | PROGETTO INTENSE - SPESE PER SUPPORTO ALLE ATTIVITA' DI PROGETTO - QUOTA FESR | 470,81 |
| 1000 | 1004 | 1 | 34228 | PROGETTO INTENSE - SPESE PER SUPPORTO ALLE ATTIVITA' DI PROGETTO - QUOTA STATO | 83,09 |
| 1000 | 1004 | 1 | 34243 | TRASFERIMENTO ALLA FONDAZIONE SISTEMA TOSCANO PER PROGETTO INTENSE - QUOTA UE | 5.100,00 |
| 1000 | 1004 | 1 | 34244 | TRASFERIMENTO ALLA FONDAZIONE SISTEMA TOSCANO PER PROGETTO INTENSE - QUOTA STATO. | 900,00 |
| 1000 | 1004 | 2 | 93156 | INTERVENTI STRAORDINARI INERENTI GLI ITINERARI CICLABILI DI INTERESSE REGIONALE | 250.000,00 |
| 1000 | 1005 | 2 | 21058 | CENTRO DI MONITORAGGIO REGIONALE DELLA SICUREZZA STRADALE DELLA REGIONE TOSCANA E ATTIVITA' CONNESSA | 27,00 |
| 1000 | 1005 | 2 | 21061 | FONDI STATALI INERENTI OPERE PER LA SICUREZZA STRADALE IV E V PROGRAMMA ATTUATIVO DEL PIANO NAZIONALE DELLA SICUREZZA STRADALE. | 2.796,66 |
| 1000 | 1005 | 2 | 93015 | REALIZZAZIONE PROGETTO CICLOPISTA DELL'ARNO | 21.772,60 |
| 1000 | 1005 | 2 | 98000 | PROGRAMMA PLURIENNALE INVESTIMENTI: INTERVENTI SULLA VIABILITA' DI INTERESSE REGIONALE. | 525.649,10 |
| 1000 | 1006 | 2 | 98071 | FAS 2007/2013 ASSE 3 LINEA 3.2 MOBILITA' SOSTENIBILE - RISORSE PER IL RINNOVO DEL MATERIALE ROTABILE DEL T.P.L. SU GOMMA | 763.565,98 |
| 1100 | 1101 | 1 | 11364 | SPESE DI MANUTENZIONE - PROTEZIONE CIVILE | 1.586,00 |
| 1100 | 1101 | 1 | 11365 | SPESE DI SUPPORTO ALLA SOUP E AL SISTEMA REGIONALE ANTICENDI BOSCHIVI E PROTEZIONE CIVILE | 11.345,10 |
| 1100 | 1101 | 1 | 11411 | SPESE PER ATTIVITA' DI COMUNICAZIONE RELATIVA ALL'EMERGENZA LIVORNO 2017 | 11,02 |
| 1100 | 1102 | 1 | 11229 | BENEFICI NORMATIVI D.LGS. 1/2018 - RISORSE STATALI PER DATORI DI LAVORO PRIVATI | 347,88 |
| 1100 | 1102 | 2 | 93001 | EVENTI CALAMITOSI CHE HANNO COLPITO NEI GIORNI 23 E 24 SETTEMBRE 2003 IL TERRITORIO DELLA PROVINCIA DI MASSA CARRARA (ORDINANZA 3325 DEL 7.11.2003 E SEGUENTI) | 1.111.534,61 |

RESIDUI PASSIVI AL 31/12/2018 PER CAPITOLO

Anno di esercizio impegno 2017

| MISSIONE | PROGRAMMA | TITOLO | CAPITOLO | DESCRIZIONE | IMPEGNI RESIDUI |
|----------|-----------|--------|----------|--|-----------------|
| 1100 | 1102 | 2 | 93002 | EVENTI CALAMITOSI CHE HANNO COLPITO NEI GIORNI 23 E 24 SETTEMBRE 2003 IL TERRITORIO DELLA PROVINCIA DI MASSA CARRARA. MUTUO CON ONERI A CARICO DELLO STATO. (ORDINANZA PCM 3534 DEL 25.7.2006) | 566.295,02 |
| 1100 | 1102 | 2 | 93077 | EVENTI CALAMITOSI CHE HANNO COLPITO NEI GIORNI 23 E 24 SETTEMBRE 2003 IL TERRITORIO DELLA PROVINCIA DI MASSA CARRARA. CONTRIBUTO ANNO 2007. (ORDINANZA PCM 3534 DEL 25.7.2006) | 82.935,15 |
| 1200 | 1201 | 1 | 22090 | FONDO SANITARIO - ATTUAZIONE L.R. 20.3.2000 N. 31 E ACCORDI DI PROGRAMMA - TRASFERIMENTI CORRENTI AD ALTRI SOGGETTI | 45.000,00 |
| 1200 | 1201 | 1 | 22130 | FONDO SANITARIO - ATTUAZIONE L.R. 20.3.2000 N. 31 - TRASFERIMENTI CORRENTI A IMPRESE | 45.000,00 |
| 1200 | 1202 | 1 | 22014 | SERVIZI SOCIALI - SPESE SCUOLA NAZIONALE CANI GUIDA SCANDICCI - SERVIZI AUSILIARI PER IL FUNZIONAMENTO DELL'ENTE | 79,30 |
| 1200 | 1202 | 1 | 23118 | FONDI STATALI PER PROGETTO IN MATERIA DI VITA INDIPENDENTE ED INCLUSIONE NELLA SOCIETA' DELLE PERSONE CON DISABILITA' - TRASFERIMENTI AD ENTI PUBBLICI. | 7.841,29 |
| 1200 | 1202 | 1 | 26230 | SLA - FONDO PER LA NON AUTOSUFFICIENZA - INTERVENTI A SOSTEGNO DELLA DOMICILIARITA' IN ALTERNATIVA AL RICOVERO IN STRUTTURA | 11.899.880,07 |
| 1200 | 1202 | 1 | 26890 | FONDO PER L'ASSISTENZA ALLE PERSONE CON DISABILITA' GRAVE PRIVE DEL SOSTEGNO FAMILIARE. TRASFERIMENTI AD ENTI PUBBLICI | 24.163,00 |
| 1200 | 1202 | 2 | 26895 | FONDO PER L'ASSISTENZA ALLE PERSONE CON DISABILITA' GRAVE PRIVE DEL SOSTEGNO FAMILIARE INTERVENTI INFRASTRUTTURALI | 468.277,00 |
| 1200 | 1204 | 1 | 22048 | F.R.A.S. BUONE PRATICHE PER L'INCLUSIONE SOCIALE DEGLI IMMIGRATI - TRASFERIMENTI AD ENTI PUBBLICI | 75.660,00 |
| 1200 | 1204 | 1 | 23088 | FRAS - INTERVENTI DI SOSTEGNO E ACCOGLIENZA PER RICHIEDENTI E TITOLARI DI PROTEZIONE INTERNAZIONALE E UMANITARIA - TRASFERIMENTO A ENTI PUBBLICI | 68.400,00 |
| 1200 | 1204 | 1 | 93129 | F.R.A.S. BUONE PRATICHE PER L'INCLUSIONE SOCIALE DEGLI IMMIGRATI - TRASFERIMENTI AD ENTI PUBBLICI | 18.500,00 |
| 1200 | 1204 | 1 | 93363 | SPESE PER SPERIMENTAZIONE DI BUONE PRATICHE NEL SETTORE DELL'IMMIGRAZIONE (FINANZIAMENTO STATALE) | 10.500,00 |
| 1200 | 1204 | 1 | 98192 | SPESE PER SPERIMENTAZIONE DI BUONE PRATICHE NEL SETTORE DELL'IMMIGRAZIONE (FINANZIAMENTO STATALE) | 52.500,00 |
| 1200 | 1205 | 1 | 23137 | POLITICHE PER LA FAMIGLIA - TRASFERIMENTI CORRENTI AD ALTRI SOGGETTI | 32.550,00 |
| 1200 | 1207 | 2 | 22104 | FRAS - INVESTIMENTI IN AMBITO SOCIALE | 38.126,00 |
| 1200 | 1210 | 1 | 61850 | POR FSE 2014/2020 - ASSE B INCLUSIONE SOCIALE E LOTTA ALLA POVERTA' - SETTORE EDUCAZIONE E ISTRUZIONE - TRASFERIMENTI AAPP - QUOTA UE | 550.797,54 |
| 1200 | 1210 | 1 | 61851 | POR FSE 2014/2020 - ASSE B INCLUSIONE SOCIALE E LOTTA ALLA POVERTA' - SETTORE EDUCAZIONE E ISTRUZIONE - TRASFERIMENTI AAPP - QUOTA STATO | 378.177,24 |
| 1200 | 1210 | 1 | 61852 | POR FSE 2014/2020 - ASSE B INCLUSIONE SOCIALE E LOTTA ALLA POVERTA' - SETTORE EDUCAZIONE E ISTRUZIONE - TRASFERIMENTI AAPP - QUOTA REGIONE TRAMITE RECUPERO ANTICIPAZIONE RISORSE UE E STATO | 172.619,99 |
| 1200 | 1210 | 1 | 61859 | POR FSE 2014/2020 - ASSE B INCLUSIONE SOCIALE E LOTTA ALLA POVERTA' - QUOTA UE - TRASFERIMENTI AD ALTRI SOGGETTI - AREA SOCIALE | 221.526,95 |
| 1200 | 1210 | 1 | 61860 | POR FSE 2014/2020 - ASSE B INCLUSIONE SOCIALE E LOTTA ALLA POVERTA' - QUOTA STATO - TRASFERIMENTI AD ALTRI SOGGETTI - AREA SOCIALE | 152.100,41 |
| 1200 | 1210 | 1 | 61882 | POR FSE 2014/2020 - ASSE B INCLUSIONE SOCIALE E LOTTA ALLA POVERTA' - TRASFERIMENTI AD ALTRI SOGGETTI - QUOTA REGIONE TRAMITE RECUPERO ANTICIPAZIONE RISORSE UE E STATO - AREA SOCIALE | 69.426,56 |
| 1200 | 1210 | 1 | 62183 | POR FSE 2014/2020 - ASSE B INCLUSIONE SOCIALE E LOTTA ALLA POVERTA' - QUOTA UE - TRASFERIMENTI AD ENTI PUBBLICI | 902.807,95 |
| 1200 | 1210 | 1 | 62184 | POR FSE 2014/2020 - ASSE B INCLUSIONE SOCIALE E LOTTA ALLA POVERTA' - QUOTA STATO - TRASFERIMENTI AD ENTI PUBBLICI | 619.868,00 |
| 1200 | 1210 | 1 | 62186 | POR FSE 2014/2020 - ASSE B INCLUSIONE SOCIALE E LOTTA ALLA POVERTA' - TRASFERIMENTI AD ENTI PUBBLICI - QUOTA REGIONE TRAMITE RECUPERO ANTICIPAZIONE RISORSE UE E STATO | 282.940,08 |
| 1200 | 1210 | 1 | 93289 | POR FSE 2014/2020 - ASSE B INCLUSIONE SOCIALE E LOTTA ALLA POVERTA' - QUOTA REGIONE - TRASFERIMENTI AD ALTRI SOGGETTI - AREA SOCIALE | 3.541,87 |
| 1200 | 1210 | 1 | 98157 | POR FSE 2014/2020 - ASSE B INCLUSIONE SOCIALE E LOTTA ALLA POVERTA' - QUOTA UE - TRASFERIMENTI AD ALTRI SOGGETTI - AREA SOCIALE | 11.301,42 |
| 1200 | 1210 | 1 | 98158 | POR FSE 2014/2020 - ASSE B INCLUSIONE SOCIALE E LOTTA ALLA POVERTA' - QUOTA STATO - TRASFERIMENTI AD ALTRI SOGGETTI - AREA SOCIALE | 7.759,55 |
| 1200 | 1210 | 2 | 52620 | POR FESR 2014/2020 ASSE URBANO (AZIONE 9.6.6 A1) - QUOTA UE | 42.130,42 |
| 1200 | 1210 | 2 | 52621 | POR FESR 2014/2020 ASSE URBANO (AZIONE 9.6.6 A1) - QUOTA STATO | 29.491,29 |

RESIDUI PASSIVI AL 31/12/2018 PER CAPITOLO

Anno di esercizio impegno 2017

| MISSIONE | PROGRAMMA | TITOLO | CAPITOLO | DESCRIZIONE | IMPEGNI RESIDUI |
|----------|-----------|--------|----------|--|-----------------|
| 1200 | 1210 | 2 | 52623 | POR FERS 2014/2020 ASSE URBANO (AZIONE 9.6.6.A1)- QUOTA REGIONE RECUPERO ORGANISMI INTERMEDI | 12.639,13 |
| 1300 | 1301 | 1 | 24011 | FORMAZIONE SPECIFICA IN MEDICINA GENERALE - PAGAMENTO BORSE DI STUDIO | 1.700.000,00 |
| 1300 | 1301 | 1 | 24037 | SPESE PER LA GESTIONE E IL POTENZIAMENTO DELLE INFRASTRUTTURE DI SUPPORTO AL SISTEMA INFORMATIVO SANITARIO REGIONALE | 34.886,29 |
| 1300 | 1301 | 1 | 24038 | SVILUPPO DELLE PROCEDURE DEL SISTEMA INFORMATIVO SANITARIO REGIONALE | 567.260,52 |
| 1300 | 1301 | 1 | 24047 | INTERVENTI DIRETTI DELLA REGIONE IN SANITA'- TRASFERIMENTI CORRENTI AD ENTI PUBBLICI | 43.786.810,82 |
| 1300 | 1301 | 1 | 24079 | PROGRAMMAZIONE E PIANIFICAZIONE DELLE ATTIVITA TRASFUSIONALI: ASSOCIAZIONI DEL VOLONTARIATO | 30.000,00 |
| 1300 | 1301 | 1 | 24084 | LICENZE SOFTWARE PER LA GESTIONE E IL POTENZIAMENTO DELLE INFRASTRUTTURE SI SUPPORTO AL SISTEMA INF.VO SANITARIO REGIONALE | 331,85 |
| 1300 | 1301 | 1 | 24136 | INTERVENTI ISTITUZIONALI IN SANITA' | 8.593.565,76 |
| 1300 | 1301 | 1 | 24140 | I.R.A.P. PER BORSE DI STUDIO CORSO DI FORMAZIONE SPECIFICA IN MEDICINA GENERALE | 300.000,00 |
| 1300 | 1301 | 1 | 24141 | INAIL PER BORSE DI STUDIO CORSO DI FORMAZIONE SPECIFICA IN MEDICINA GENERALE | 100.000,00 |
| 1300 | 1301 | 1 | 24185 | FORMAZIONE SPECIFICA IN MEDICINA GENERALE - TRASFERIMENTI ALLE AZIENDE SANITARIE | 1.000.000,00 |
| 1300 | 1301 | 1 | 24188 | SPESE RELATIVE ALL'ACCREDITAMENTO DELLE STRUTTURE SANITARIE | 204.625,97 |
| 1300 | 1301 | 1 | 24356 | OBIETTIVI DI CARATTERE PRIORITARIO DEL PSN, ASSISTENZA SANITARIA AGLI STRANIERI IRREGOLARI, ESCLUSIVITA' DEL RAPPORTO DEL PERSONALE DIRIGENTE DEL SSN E ALTRE RISORSE DI FONDO SANITARIO VINCOLATO | 60.907.675,73 |
| 1300 | 1301 | 1 | 24396 | FORMAZIONE SPECIFICA IN MEDICINA GENERALE - ORGANIZZAZIONE CONCORSO | 200.000,00 |
| 1300 | 1301 | 1 | 24432 | CONTRIBUTI FINANZIARI PER AZIONI IN MATERIA SOCIO-SANITARIA. TRASFERIMENTI CORRENTI AD ALTRI SOGGETTI | 58.049,98 |
| 1300 | 1301 | 1 | 24434 | DIFFUSIONE SERVIZI DIGITALI PER LA SANITA' - TRASFERIMENTI AD ALTRI SOGGETTI | 29.500,00 |
| 1300 | 1301 | 1 | 26013 | ATTUAZIONE LEGGE 91/99: FINANZIAMENTI STATALI IN MATERIA DI TRAPIANTI. BENEFICIARI: AZIENDE SANITARIE. | 38.018,81 |
| 1300 | 1301 | 1 | 26015 | MOBILITA' SANITARIA EXTRAREGIONALE - SALDO ATTIVO | 11.090.607,62 |
| 1300 | 1301 | 1 | 26040 | ONERI SOSTENUTI DALLA REGIONE PER AZIONI DI COMUNICAZIONE, EDITORIA, EVENTI E CONVEGNI | 9.374,00 |
| 1300 | 1301 | 1 | 26076 | PROGETTO OBIETTIVO DIPENDENZE - TRASFERIMENTI CORRENTI AD ALTRI SOGGETTI | 48.000,00 |
| 1300 | 1301 | 1 | 26106 | SVILUPPO RICERCA IN CAMPO ONCOLOGICO DELL'ISTITUTO TOSCANO TUMORI | 405.000,00 |
| 1300 | 1301 | 1 | 26123 | TRASFERIMENTI DI RISORSE ALLE AZIENDE SANITARIE E OSPEDALIERE FINALIZZATI AL RIPIANO DELL'ECCEDENZA DELLA SPESA FARMACEUTICA. | 11.453,31 |
| 1300 | 1301 | 1 | 26130 | MUTILAZIONI GENITALI FEMMINILI | 20.373,23 |
| 1300 | 1301 | 1 | 26151 | AZIONI PROGETTUALI PER L'INTEGRAZIONE SOCIOSANITARIA - TRASFERIMENTI AD ALTRI SOGGETTI. | 63.701,70 |
| 1300 | 1301 | 1 | 26154 | CENTRI DI RIFERIMENTO RISCONTRO DIAGNOSTICO SIDS | 227,01 |
| 1300 | 1301 | 1 | 26158 | AZIONI DEL PSR E PROGETTI DI PREVENZIONE - SOGGETTI PRIVATI | 10.000,00 |
| 1300 | 1301 | 1 | 26164 | PROVENTI DA SANZIONI PER POTENZIAMENTO ATTIVITA' DI PREVENZIONE SUI LUOGHI DI LAVORO (D.LGS 758/94 - DGR 83/09) | 6.003.514,23 |
| 1300 | 1301 | 1 | 26181 | APPLICAZIONE NORME E SPECIFICHE COMUNITARIE PER SERVIZIO TRASFUSIONALE. | 100.276,58 |
| 1300 | 1301 | 1 | 26182 | ATTUAZIONE PRESCRIZIONE TRACCIABILITA' SANGUE ED EMOCOMPONENTI. | 19.060,91 |
| 1300 | 1301 | 1 | 26189 | PROGETTI SALUTE MENTALE. TRASFERIMENTI AI SOGGETTI PRIVATI. | 40.000,00 |

RESIDUI PASSIVI AL 31/12/2018 PER CAPITOLO

Anno di esercizio impegno 2017

| MISSIONE | PROGRAMMA | TITOLO | CAPITOLO | DESCRIZIONE | IMPEGNI RESIDUI |
|----------|-----------|--------|----------|---|-----------------|
| 1300 | 1301 | 1 | 26247 | PROGETTUALITA' AZIENDALI A SUPPORTO DEI PROCESSI DI MIGLIORAMENTO DELL'ORGANIZZAZIONE OSPEDALIERA, SVILUPPO RETI CLINICHE ED INTERVENTI DI RACCORDO OSPEDALE-TERRITORIO. | 100.000,00 |
| 1300 | 1301 | 1 | 26259 | RISORSE PER INCREMENTI TARIFFARI PRESTAZIONI TERMALI LEA. | 126.360,00 |
| 1300 | 1301 | 1 | 26277 | RIPARTO ALLE AZIENDE SANITARIE PER L'ACQUISTO DEI FARMACI INNOVATIVI | 70.728.718,00 |
| 1300 | 1301 | 1 | 26889 | PROGETTO CON-RADI. ACQUISTI DI BENI E SERVIZI | 9.331,00 |
| 1300 | 1301 | 1 | 71886 | INDENNITA' TRASFERTA E RIMBORSO SPESE MISSIONI E TRASFERIMENTI PERSONALE SANITARIO. | 1.000,00 |
| 1300 | 1302 | 1 | 26017 | MEDICINE NON CONVENZIONALI | 250.000,00 |
| 1300 | 1302 | 1 | 26043 | SPESE PER INIZIATIVE DI FARMACOVIGILANZA,DI INFORMAZIONE DEGLI OPERATORI SANITARI E PER CAMPAGNE DI EDUCAZIONE SANITARIA | 150.000,00 |
| 1300 | 1302 | 1 | 26891 | FONDO PER IL GIOCO DI AZZARDO PATOLOGICO (GAP): TRASFERIMENTI AD ENTI DI RICERCA | 40.711,60 |
| 1300 | 1302 | 1 | 26892 | FONDO PER IL GIOCO DI AZZARDO PATOLOGICO (GAP) | 1.273.216,00 |
| 1300 | 1302 | 1 | 26893 | FONDO PER IL GIOCO DI AZZARDO PATOLOGICO (GAP): TRASFERIMENTI A SOGGETTI PUBBLICI | 603.999,99 |
| 1300 | 1302 | 1 | 26894 | AZIONI DI COMUNICAZIONE PER CONTRASTARE IL FENOMENO DEL GIOCO D'AZZARDO PATOLOGICO (GAP) | 250.000,00 |
| 1300 | 1305 | 2 | 24133 | INTERVENTI STRAORDINARI SUL PATRIMONIO STRUTTURALE E STRUMENTALE DELLA SANITA' A FAVORE DI ENTI DELLE AMMINISTRAZIONI LOCALI | 2.000.000,00 |
| 1300 | 1305 | 2 | 24449 | SPESE IN CONTO CAPITALE DA FINANZIARE CON ECONOMIE ESERCIZI PRECEDENTI | 300.000,00 |
| 1300 | 1307 | 1 | 22138 | FONDO ASILO, MIGRAZIONE E INTEGRAZIONE - FAMI 2014-2020 - PROGETTO SPRINT - TRASFERIMENTI AD AZIENDE SANITARIE - QUOTA UE | 93.350,17 |
| 1300 | 1307 | 1 | 22139 | FONDO ASILO, MIGRAZIONE E INTEGRAZIONE - FAMI 2014-2020 - PROGETTO SPRINT - TRASFERIMENTI A AZIENDE SANITARIE - QUOTA STATO | 68.175,55 |
| 1300 | 1307 | 1 | 22140 | FONDO ASILO, MIGRAZIONE E INTEGRAZIONE - FAMI 2014-2020 - PROGETTO SPRINT - PRESTAZIONI PROFESSIONALI - QUOTA UE | 2.978,90 |
| 1300 | 1307 | 1 | 22141 | FONDO ASILO, MIGRAZIONE E INTEGRAZIONE - FAMI 2014-2020 - PROGETTO SPRINT - PRESTAZIONI PROFESSIONALI - QUOTA STATO | 2.021,10 |
| 1300 | 1307 | 1 | 22142 | FONDO ASILO, MIGRAZIONE E INTEGRAZIONE - FAMI 2014-2020 - PROGETTO SPRINT - MISSIONI - QUOTA UE | 283,00 |
| 1300 | 1307 | 1 | 22143 | FONDO ASILO, MIGRAZIONE E INTEGRAZIONE - FAMI 2014-2020 - PROGETTO SPRINT - MISSIONI - QUOTA STATO | 192,00 |
| 1300 | 1307 | 1 | 24130 | SPESE PER ORGANIZZAZIONE DI EVENTI ED AZIONI DI COMUNICAZIONE IN AMBITO SANITARIO | 10.925,65 |
| 1300 | 1307 | 1 | 24335 | SPESE DERIVANTI DA ACCORDI DI COLLABORAZIONE REGIONALI | 1.000,02 |
| 1300 | 1307 | 1 | 24400 | AGENZIE DI STAMPA ON LINE E ACCESSO A PUBBLICAZIONI IN AMBITO SANITARIO | 5.608,88 |
| 1300 | 1307 | 1 | 24419 | FONDI PER LA RICERCA E LO SVILUPPO DI METODI ALTERNATIVI ALL'USO DEGLI ANIMALI PER FINI SPERIMENTALI | 41.139,24 |
| 1300 | 1307 | 1 | 26052 | COSTITUZIONE BANCA DATI PER L'IDENTIFICAZIONE E LA REGISTRAZIONE DEGLI ANIMALI | 8.671,01 |
| 1400 | 1401 | 1 | 34220 | TRASFERIMENTI AL CORPO FORESTALE DELLO STATO PER ATTIVITA' DI CONTROLLO IN MATERIA DI COLTIVAZIONE DI CAVE (ART. 8 DELLA CONVENZIONE TRA REGIONE TOSCANA E CORPO FORESTALE DELLO STATO, SOTTOSCRITTA IL 27/01/2017) | 25.000,00 |
| 1400 | 1401 | 1 | 54004 | SERVIZI ALLE IMPRESE ARTIGIANE - SPESE DERIVANTI APPLICAZIONE L.R. 54/88 COMMISSIONE REGIONALE ARTIGIANATO | 14.721,51 |
| 1400 | 1401 | 2 | 93040 | INTERVENTI INFRASTRUTTURALI A FAVORE DI SETTORI PRODUTTIVI- CONTRIBUTI AGLI INVESTIMENTI A ALTRE IMPRESE | 5.794,64 |
| 1400 | 1401 | 2 | 98085 | AREE PER INSEDIAMENTI PRODUTTIVI | 114.331,31 |
| 1400 | 1401 | 2 | 98197 | INFRASTRUTTURE PER IL TRASFERIMENTO TECNOLOGICO | 135.122,99 |
| 1400 | 1403 | 1 | 24021 | SPESE PER PROGETTI DI RICERCA E SPERIMENTAZIONE- FINANZIAMENTO STATALE | 134.803,20 |

RESIDUI PASSIVI AL 31/12/2018 PER CAPITOLO

Anno di esercizio impegno 2017

| MISSIONE | PROGRAMMA | TITOLO | CAPITOLO | DESCRIZIONE | IMPEGNI RESIDUI |
|----------|-----------|--------|----------|--|-----------------|
| 1400 | 1403 | 1 | 24169 | SPESE RICERCA IN MATERIA DI SALUTE. CONTRIBUTI AD ENTI DI RICERCA PRIVATI | 44.460,00 |
| 1400 | 1403 | 1 | 24183 | SPESE PER RICERCA SANITARIA. FONDI PROVENIENTI DA 5 X MILLE | 6.636,64 |
| 1400 | 1405 | 1 | 51881 | ASSISTENZA TECNICA AL PROGRAMMA OPERATIVO FESR 2014/2020 - SPESE PER ALTRI SERVIZI - QUOTA CE | 10.000,00 |
| 1400 | 1405 | 1 | 51882 | ASSISTENZA TECNICA AL PROGRAMMA OPERATIVO FESR 2014/2020 - SPESE PER ALTRI SERVIZI - QUOTA STATO | 7.000,00 |
| 1400 | 1405 | 1 | 51883 | ASSISTENZA TECNICA AL PROGRAMMA OPERATIVO FESR 2014/2020 - SPESE PER ALTRI SERVIZI - QUOTA REGIONE | 3.000,00 |
| 1400 | 1405 | 1 | 51900 | POR FESR 2014/2020 - CREAZIONE DI OCCASIONI DI INCONTRO TRA IMPRENDITORI ITALIANI ED ESTERI FINALIZZATI AD ATTRARRE INVESTIMENTI - ORGANIZZAZIONE EVENTI E RAPPRESENTANZA - QUOTA CE | 256,20 |
| 1400 | 1405 | 1 | 51901 | POR FESR 2014/2020 - CREAZIONE DI OCCASIONI DI INCONTRO TRA IMPRENDITORI ITALIANI ED ESTERI FINALIZZATI AD ATTRARRE INVESTIMENTI - ORGANIZZAZIONE EVENTI E RAPPRESENTANZA - QUOTA STATO | 179,34 |
| 1400 | 1405 | 1 | 51902 | POR FESR 2014/2020 - CREAZIONE DI OCCASIONI DI INCONTRO TRA IMPRENDITORI ITALIANI ED ESTERI FINALIZZATI AD ATTRARRE INVESTIMENTI - ORGANIZZAZIONE EVENTI E RAPPRESENTANZA - QUOTA REGIONE | 76,86 |
| 1400 | 1405 | 2 | 51769 | INTERVENTI INFRASTRUTTURALI DI CUI AL PROGETTO DI RIQUALIFICAZIONE E RICONVERSIONE INDUSTRIALE DEL POLO DI PIOMBINO | 300.000,00 |
| 1400 | 1405 | 2 | 51801 | POR FESR 2014/2020 CONTRIBUTO ATTUAZIONE 'PROGETTO STRATEGICO AGENDA DIGITALE PER LA BANDA ULTRA LARGA' E ALTRI INTERVENTI PROGRAMMATI PER AMPLIAMENTO CAPACITA' DI CONNESSIONE NELLE AREE PRODUTTIVE, E NELLE AREE RURALI E INTERNE, NEL RISPETTO DEL | 7.517.956,00 |
| 1400 | 1405 | 2 | 51802 | POR FESR 2014/2020 CONTRIBUTO ALL'ATTUAZIONE DEL 'PROGETTO STRATEGICO AGENDA DIGITALE PER LA BANDA ULTRA LARGA' E DI ALTRI INTERVENTI - AZIONE 2.1.1 - QUOTA STATO | 5.262.569,20 |
| 1400 | 1405 | 2 | 51804 | POR FESR 2014/2020 CONTRIBUTO ATTUAZIONE 'PROGETTO STRATEGICO AGENDA DIGITALE PER LA BANDA ULTRA LARGA' E ALTRI INTERVENTI PER ASSICURARE NEI TERRITORI UNA CAPACITA' DI CONNESSIONE A ALMENO 30 MBPS NEL RISPETTO DEL AZIONE 2.1.1 - QUOTA REGIONE FINANZIATA | 718.056,75 |
| 1400 | 1405 | 2 | 51805 | POR FESR 2014/2020 CONTRIBUTO ATTUAZIONE DEL 'PROGETTO STRATEGICO AGENDA DIGITALE PER LA BANDA ULTRA LARGA' E DI ALTRI INTERVENTI PER ASSICURARE UNA CAPACITA' DI CONNESSIONE A ALMENO 30 MBPS NEL RISPETTO DEL AZIONE 2.1.1 - QUOTA REGIONE FINANZIATA TRAMITE RECUPERO | 502.639,71 |
| 1400 | 1405 | 2 | 51965 | POR FESR 2014/2020 SOSTEGNO ALLE ATTIVITA' COLLABORATIVE DI RES PER LO SVILUPPO DI NUOVE TECNOLOGIE SOSTENIBILI, DI NUOVI PRODOTTI E SERVIZI AZIONE 1.1.4 - QUOTA REGIONE - RECUPERO ORGANISMI INTERMEDI | 2.664,00 |
| 1400 | 1405 | 2 | 51968 | POR FESR 2014/2020 CONTRIBUTO ATTUAZIONE 'PROGETTO STRATEGICO AGENDA DIGITALE PER LA BANDA ULTRA LARGA' E ALTRI INTERVENTI PROGRAMMATI PER ASSICURARE UNA CAPACITA' DI CONNESSIONE DI ALMENO 30 MBPS NELLE AREE PRODUTTIVE, RURALI, INTERNE AZIONE 2.1.1 - QUOTA | 1.034.690,34 |
| 1500 | 1502 | 1 | 61708 | L.R. 32/02 SS.MM.II. - PROGETTO GIOVANI SI - TIROCINI EXTRACURRICULARI - TRASFERIMENTO AD ALTRE IMPRESE | 145.300,00 |
| 1500 | 1502 | 1 | 62082 | L.R. 32/02 SS.MM.II. - PROGETTO GIOVANI SI - TIROCINI EXTRACURRICULARI - TRASFERIMENTI A ISTITUZIONI SOCIALI PRIVATE | 1.200,00 |
| 1500 | 1502 | 1 | 62087 | POR FSE 2014-2020 - ASSE A - SCHEDA 2.1.3.A - TIROCINI PROFESSIONISTI - QUOTA STATO - ALTRI TRASFERIMENTI A FAMIGLIE | 617,94 |
| 1500 | 1502 | 1 | 62088 | POR FSE 2014-2020 - ASSE A - SCHEDA 2.1.3.A - TIROCINI PROFESSIONISTI - QUOTA UE - ALTRI TRASFERIMENTI A FAMIGLIE | 900,00 |
| 1500 | 1502 | 1 | 62089 | POR FSE 2014-2020 - ASSE A - SCHEDA 2.1.3.A - TIROCINI PROFESSIONISTI - QUOTA REGIONE TRAMITE RECUPERO ANTICIPAZIONE RISORSE UE E STATO - ALTRI TRASFERIMENTI A FAMIGLIE | 282,06 |
| 1500 | 1502 | 1 | 62090 | PROGRAMMA GARANZIA GIOVANI 2014-2020 MISURA 5 TIROCINI EXTRACURRICULARI, ANCHE IN MOBILITA' GEOGRAFICA - COFINANZIAMENTO STATALE - TRASFERIMENTI A ISTITUZIONI SOCIALI PRIVATE | 7.625,00 |
| 1500 | 1502 | 1 | 62091 | PROGRAMMA GARANZIA GIOVANI 2014-15 MISURA 5 TIROCINI EXTRACURRICULARI, ANCHE IN MOBILITA' GEOGRAFICA - COFINANZIAMENTO STATO - TRASFERIMENTI AD ALTRE IMPRESE PARTECIPATE | 1.500,00 |
| 1500 | 1502 | 1 | 62093 | PROGRAMMA GARANZIA GIOVANI 2014-2020 MISURA 5 TIROCINI EXTRACURRICULARI, ANCHE IN MOBILITA' GEOGRAFICA - COFINANZIAMENTO STATO - ALTRI TRASFERIMENTI A FAMIGLIE | 450,00 |
| 1500 | 1502 | 1 | 62095 | PROGRAMMA GARANZIA GIOVANI 2014-2020 MISURA 5 TIROCINI EXTRACURRICULARI, ANCHE IN MOBILITA' GEOGRAFICA - COFINANZIAMENTO UE - TRASFERIMENTI A ISTITUZIONI SOCIALI PRIVATE | 22.875,00 |
| 1500 | 1502 | 1 | 62096 | PROGRAMMA GARANZIA GIOVANI 2014-15 MISURA 5 TIROCINI EXTRACURRICULARI, ANCHE IN MOBILITA' GEOGRAFICA - COFINANZIAMENTO UE - TRASFERIMENTI AD ALTRE IMPRESE PARTECIPATE | 4.500,00 |
| 1500 | 1502 | 1 | 62098 | PROGRAMMA GARANZIA GIOVANI 2014-2020 MISURA 5 TIROCINIO EXTRACURRICULARE, ANCHE IN MOBILITA' GEOGRAFICA - COFINANZIAMENTO UE - ALTRI TRASFERIMENTI A FAMIGLIE | 1.350,00 |
| 1500 | 1502 | 1 | 62189 | L.53/2000 PROGETTI DI FORMAZIONE DESTINATI A LAVORATORI. TRASFERIMENTI A PERSONE FISICHE. | 2.470,00 |
| 1500 | 1502 | 1 | 93045 | INTERVENTI STRAORDINARI DI FORMAZIONE AI SENSI DELL'ART. 11 COMMA 7 DEL DLDS 81/2008 IN MATERIA DI SALUTE E SICUREZZA SUI LUOGHI DI LAVORO | 60.493,66 |
| 1500 | 1502 | 1 | 93046 | L. 236-93 INTERVENTI URGENTI A SOSTEGNO DELL'OCCUPAZIONE - FINANZIAMENTO STATALE | 29.580,98 |
| 1500 | 1502 | 1 | 93049 | L.236/93 - COFINANZIAMENTO A PROGETTI FORMATIVI IN MATERIA DI SICUREZZA SUI LUOGHI DI LAVORO | 1.944,08 |

RESIDUI PASSIVI AL 31/12/2018 PER CAPITOLO

Anno di esercizio impegno 2017

| MISSIONE | PROGRAMMA | TITOLO | CAPITOLO | DESCRIZIONE | IMPEGNI RESIDUI |
|----------|-----------|--------|----------|---|-----------------|
| 1500 | 1502 | 1 | 93052 | INTERVENTI FORMATIVI IN MATERIA DI DIRITTO - DOVERE - FINANZIAMENTO STATALE | 75.082,86 |
| 1500 | 1502 | 1 | 98132 | L. 236-93 INTERVENTI URGENTI A SOSTEGNO DELL'OCCUPAZIONE - FINANZIAMENTO STATALE | 25,00 |
| 1500 | 1502 | 1 | 98202 | L. 53/2000 - PROGETTI AZIENDALI/PLURIAZIENDALI DI FORMAZIONE DESTINATI AI LAVORATORI | 63.217,16 |
| 1500 | 1504 | 1 | 61740 | PROGRAMMA GARANZIA GIOVANI 2014-2020 MISURA 5 TIROCINIO EXTRACURRICOLARE, ANCHE IN MOBILITA' GEOGRAFICA - TRASFERIMENTI CORRENTI AD ALTRI SOGGETTI - COFINANZIAMENTO UE | 229.125,00 |
| 1500 | 1504 | 1 | 61741 | PROGRAMMA GARANZIA GIOVANI 2014-15 MISURA 5 TIROCINIO EXTRACURRICOLARE, ANCHE IN MOBILITA' GEOGRAFICA - TRASFERIMENTI AD ENTI DELLE AMMINISTRAZIONI LOCALI - COFINANZIAMENTO UE | 1.350,00 |
| 1500 | 1504 | 1 | 61754 | PROGRAMMA GARANZIA GIOVANI 2014-15 MISURA 5 TIROCINIO EXTRACURRICOLARE, ANCHE IN MOBILITA' GEOGRAFICA - TRASFERIMENTI AD ENTI DELLE AMMINISTRAZIONI LOCALI COFINANZIAMENTO STATALE | 450,00 |
| 1500 | 1504 | 1 | 61755 | PROGRAMMA GARANZIA GIOVANI 2014-2020 MISURA 5 TIROCINIO EXTRACURRICOLARE, ANCHE IN MOBILITA' GEOGRAFICA - TRASFERIMENTI CORRENTI AD ALTRI SOGGETTI - COFINANZIAMENTO STATALE | 76.375,00 |
| 1500 | 1504 | 1 | 61871 | POR FSE 2014/2020 - ASSE D CAPACITA' ISTITUZIONALE E AMMINISTRATIVA - QUOTA UE ACQUISTO BENI E SERVIZI | 30.575,17 |
| 1500 | 1504 | 1 | 61872 | POR FSE 2014/2020 - ASSE D CAPACITA' ISTITUZIONALE E AMMINISTRATIVA. QUOTA STATO ACQUISTO BENI E SERVIZI | 20.993,41 |
| 1500 | 1504 | 1 | 61873 | POR FSE 2014/2020 - ASSE D CAPACITA' ISTITUZIONALE E AMMINISTRATIVA - QUOTA REGIONE - ACQUISTO BENI E SERVIZI | 9.582,27 |
| 1500 | 1504 | 1 | 61934 | POR FSE 2014-2020 - ASSE A - SCHEDA 2.1.3.A - TIROCINI EXTRACURRICOLARI - QUOTA STATO | 617,94 |
| 1500 | 1504 | 1 | 62027 | POR FSE 2014/2020 - ASSE A OCCUPAZIONE - QUOTA UE - SETTORE PROGRAMMAZIONE FORMAZIONE STRATEGICA - ATTIVITA' PERCORSI E SERVIZI INTEGRATI PER LA CREAZIONE DI IMPRESA E DI LAVORO AUTONOMO A112A - TRASFERIMENTI IMPRESE | 23.874,33 |
| 1500 | 1504 | 1 | 62028 | POR FSE 2014/2020 - ASSE A OCCUPAZIONE - QUOTA STATO - SETTORE PROGRAMMAZIONE FORMAZIONE STRATEGICA - ATTIVITA' PERCORSI E SERVIZI INTEGRATI PER LA CREAZIONE DI IMPRESA E DI LAVORO AUTONOMO A112A - TRASFERIMENTI IMPRESE | 19.221,00 |
| 1500 | 1504 | 1 | 62029 | POR FSE 2014/2020 - ASSE A OCCUPAZIONE - QUOTA RT TRAMITE RECUPERO ANTICIPAZIONE - SETTORE PROGRAMMAZIONE FORMAZIONE STRATEGICA - ATTIVITA' PERCORSI E SERVIZI INTEGRATI PER LA CREAZIONE DI IMPRESA E DI LAVORO AUTONOMO A112A - TRASFERIMENTI IMPRESE | 8.773,46 |
| 1500 | 1504 | 1 | 62030 | POR FSE 2014/2020 - ASSE A OCCUPAZIONE - QUOTA UE - SETTORE PROGRAMMAZIONE FORMAZIONE STRATEGICA - ATTIVITA' PERCORSI E SERVIZI INTEGRATI PER LA CREAZIONE DI IMPRESA E DI LAVORO AUTONOMO A212A - TRASFERIMENTI IMPRESE | 24.998,39 |
| 1500 | 1504 | 1 | 62031 | POR FSE 2014/2020 - ASSE A OCCUPAZIONE - QUOTA STATO - SETTORE PROGRAMMAZIONE FORMAZIONE STRATEGICA - ATTIVITA' PERCORSI E SERVIZI INTEGRATI PER LA CREAZIONE DI IMPRESA E DI LAVORO AUTONOMO A212A TRASFERIMENTI IMPRESE | 21.284,04 |
| 1500 | 1504 | 1 | 62032 | POR FSE 2014/2020 - ASSE A OCCUPAZIONE - QUOTA RT TRAMITE RECUPERO ANTICIPAZIONE - SETTORE PROGRAMMAZIONE FORMAZIONE STRATEGICA - ATTIVITA' PERCORSI E SERVIZI INTEGRATI PER LA CREAZIONE DI IMPRESA E DI LAVORO AUTONOMO A212A - TRASFERIMENTI IMPRESE | 7.834,49 |
| 1500 | 1504 | 1 | 62033 | POR FSE 2014/2020 - ASSE A OCCUPAZIONE - QUOTA UE - SETTORE PROGRAMMAZIONE FORMAZIONE STRATEGICA - ATTIVITA' INTERVENTI DI FORMAZIONE A FAVORE DEGLI OCCUPATI A411C - TRASFERIMENTI A IMPRESE | 7.557,67 |
| 1500 | 1504 | 1 | 62034 | POR FSE 2014/2020 - ASSE A OCCUPAZIONE - QUOTA STATO - SETTORE PROGRAMMAZIONE FORMAZIONE STRATEGICA - ATTIVITA' INTERVENTI DI FORMAZIONE A FAVORE DEGLI OCCUPATI A411C - TRASFERIMENTI A IMPRESE | 5.189,10 |
| 1500 | 1504 | 1 | 62035 | POR FSE 2014/2020 - ASSE A OCCUPAZIONE - QUOTA RT TRAMITE RECUPERO ANTICIPAZIONE - SETTORE PROGRAMMAZIONE FORMAZIONE STRATEGICA - ATTIVITA' INTERVENTI DI FORMAZIONE A FAVORE DEGLI OCCUPATI A411C - TRASFERIMENTI A IMPRESE | 2.368,58 |
| 1500 | 1504 | 1 | 62036 | POR FSE 2014/2020 - ASSE C ISTRUZIONE E FORMAZIONE - SETTORE PROGRAMMAZIONE FORMAZIONE STRATEGICA - ATTIVITA' QUALIFICHE - C311A - TRASFERIMENTI IMPRESE - QUOTA UE | 72.653,15 |
| 1500 | 1504 | 1 | 62037 | POR FSE 2014/2020 - ASSE C ISTRUZIONE E FORMAZIONE - SETTORE PROGRAMMAZIONE FORMAZIONE STRATEGICA - ATTIVITA' QUALIFICHE - C311A - TRASFERIMENTI IMPRESE - QUOTA STATO | 45.276,11 |
| 1500 | 1504 | 1 | 62039 | POR FSE 2014/2020 - ASSE C ISTRUZIONE E FORMAZIONE - SETTORE PROGRAMMAZIONE FORMAZIONE STRATEGICA - ATTIVITA' IFTS - C321A - TRASFERIMENTI IMPRESE - QUOTA UE | 22.709,60 |
| 1500 | 1504 | 1 | 62040 | POR FSE 2014/2020 - ASSE C ISTRUZIONE E FORMAZIONE - SETTORE PROGRAMMAZIONE FORMAZIONE STRATEGICA - ATTIVITA' IFTS - C321A - TRASFERIMENTI IMPRESE - QUOTA STATO | 15.592,42 |
| 1500 | 1504 | 1 | 62041 | POR FSE 2014/2020 - ASSE C ISTRUZIONE E FORMAZIONE - SETTORE PROGRAMMAZIONE FORMAZIONE STRATEGICA - ATTIVITA' IFTS - C321A - TRASFERIMENTI IMPRESE - QUOTA RT TRAMITE RECUPERO ANTICIPAZIONE | 7.117,19 |
| 1500 | 1504 | 1 | 62043 | POR FSE 2014-20 - ASSE A.4.1.1.A - AZIONI DI OUTPLACEMENT. - SETT.GEST-REND-CONTR GR/LI - TRASFERIMENTI A PERSONE GIURIDICHE - QUOTA UE | 3.685,63 |
| 1500 | 1504 | 1 | 62044 | POR FSE 2014-20 - ASSE A.4.1.1.A - AZIONI DI OUTPLACEMENT.- SETT.GEST-REND-CONTR GR/LI - TRASFERIMENTI A PERSONE GIURIDICHE - QUOTA STATO | 2.530,55 |
| 1500 | 1504 | 1 | 62045 | POR FSE 2014-20 - ASSE A.4.1.1.A - AZIONI DI OUTPLACEMENT.- SETT.GEST-REND-CONTR GR/LI - TRASFERIMENTI A PERSONE GIURIDICHE - QUOTA RT TRAMITE RECUPERO ANTICIPAZIONE | 1.205,88 |
| 1500 | 1504 | 1 | 62046 | POR FSE 2014-20 - ASSE A.4.1.1.B - FORMAZIONE CONTINUA PER IMPRENDITORI E PROFESSIONISTI - SETT.GEST-REND-CONTR GR/LI - TRASFERIMENTI A PERSONE FISICHE - QUOTA UE | 2.336,75 |
| 1500 | 1504 | 1 | 62047 | POR FSE 2014-20 - ASSE A.4.1.1.B - FORMAZIONE CONTINUA PER IMPRENDITORI E PROFESSIONISTI - SETT.GEST-REND-CONTR GR/LI - TRASFERIMENTI A PERSONE FISICHE - QUOTA STATO. | 1.604,41 |

RESIDUI PASSIVI AL 31/12/2018 PER CAPITOLO

Anno di esercizio impegno 2017

| MISSIONE | PROGRAMMA | TITOLO | CAPITOLO | DESCRIZIONE | IMPEGNI RESIDUI |
|----------|-----------|--------|----------|---|-----------------|
| 1500 | 1504 | 1 | 62048 | POR FSE 2014-20 - ASSE A.4.1.1.B - FORMAZIONE CONTINUA PER IMPRENDITORI E PROFESSIONISTI - SETT.GEST-REND-CONTR GR/LI - TRASFERIMENTI A PERSONE FISICHE - QUOTA RT TRAMITE RECUPERO ANTICIPAZIONE | 732,34 |
| 1500 | 1504 | 1 | 62064 | POR FSE 2014-20 - ASSE C311B - FORMAZIONE PER L'INSERIMENTO LAVORATIVO. - SETT.GEST-REND-CONTR GR/LI - TRASFERIMENTI A PERSONE GIURIDICHE - QUOTA UE | 53.784,53 |
| 1500 | 1504 | 1 | 62065 | POR FSE 2014-20 - ASSE C311B - FORMAZIONE PER L'INSERIMENTO LAVORATIVO. - SETT.GEST-REND-CONTR GR/LI - TRASFERIMENTI A PERSONE GIURIDICHE - QUOTA STATO. | 36.096,12 |
| 1500 | 1504 | 1 | 62066 | POR FSE 2014-20 - ASSE C311B - FORMAZIONE PER L'INSERIMENTO LAVORATIVO. - SETT.GEST-REND-CONTR GR/LI - TRASFERIMENTI A PERSONE GIURIDICHE - QUOTA RT TRAMITE RECUPERO ANTICIPAZIONE | 16.476,38 |
| 1500 | 1504 | 1 | 62067 | POR FSE 2014-20 - ASSE C311B - FORMAZIONE INDIVIDUALE PER L'INSERIMENTO LAVORATIVO. - SETT.GEST-REND-CONTR GR/LI - TRASFERIMENTI A PERSONE FISICHE - QUOTA UE | 163.503,70 |
| 1500 | 1504 | 1 | 62068 | POR FSE 2014-20 - ASSE C311B - FORMAZIONE INDIVIDUALE PER L'INSERIMENTO LAVORATIVO. - SETT.GEST-REND-CONTR GR/LI - TRASFERIMENTI A PERSONE FISICHE - QUOTA STATO. | 112.259,91 |
| 1500 | 1504 | 1 | 62069 | POR FSE 2014-20 - ASSE C311B - FORMAZIONE INDIVIDUALE PER L'INSERIMENTO LAVORATIVO. - SETT.GEST-REND-CONTR GR/LI - TRASFERIMENTI A PERSONE FISICHE - QUOTA RT TRAMITE RECUPERO ANTICIPAZIONE | 51.242,78 |
| 1500 | 1504 | 1 | 62073 | POR FSE 2014/2020 - ASSE C ISTRUZIONE E FORMAZIONE - SETTORE PROGRAMMAZIONE FORMAZIONE STRATEGICA - ATTIVITA' QUALIFICHE - C311A - TRASFERIMENTI IMPRESE - QUOTA RT | 20.666,39 |
| 1500 | 1504 | 1 | 62107 | POR FSE 2014/2020 - ASSE A OCCUPAZIONE - QUOTA UE - SETTORE PROGRAMMAZIONE FORMAZIONE STRATEGICA - ATTIVITA' ALTERNANZA SCUOLA-LAVORO A215A - TRASFERIMENTI A ENTI AMMINISTRAZIONE CENTRALE | 23.663,59 |
| 1500 | 1504 | 1 | 62108 | POR FSE 2014/2020 - ASSE A OCCUPAZIONE - QUOTA STATO - SETTORE PROGRAMMAZIONE FORMAZIONE STRATEGICA - ATTIVITA' ALTERNANZA SCUOLA-LAVORO A215A - TRASFERIMENTI A ENTI AMMINISTRAZIONE CENTRALE | 16.247,42 |
| 1500 | 1504 | 1 | 62109 | POR FSE 2014/2020 - ASSE A OCCUPAZIONE - QUOTA RT - SETTORE PROGRAMMAZIONE FORMAZIONE STRATEGICA - ATTIVITA' ALTERNANZA SCUOLA-LAVORO A215A - TRASFERIMENTI A ENTI AMMINISTRAZIONE CENTRALE | 7.416,17 |
| 1500 | 1504 | 1 | 62141 | POR FSE 2014-2020 -ASSE C SCHEDA C.3.1.2.C - SISTEMA INFORMATIVO ACCREDITAMENTO - ACQUISTO B/S QUOTA UE | 10.795,77 |
| 1500 | 1504 | 1 | 62142 | POR FSE 2014-2020 - ASSE C SCHEDA C.3.1.2.C - SISTEMA INFORMATIVO ACCREDITAMENTO - ACQUISTO B/S QUOTA STATO | 7.412,37 |
| 1500 | 1504 | 1 | 62143 | POR FSE 2014-2020 - ASSE C SCHEDA C.3.1.2.C - SISTEMA INFORMATIVO ACCREDITAMENTO - ACQUISTO B/S - QUOTA REGIONE TRAMITE RECUPERO ANTICIPAZIONE RISORSE UE E STATO | 3.383,40 |
| 1500 | 1504 | 1 | 62155 | PROGRAMMA GARANZIA GIOVANI 2014-15. ANTICIPAZIONE DI ECONOMIE DI IMPEGNO. SPESE CORRENTI | 119.000,00 |
| 1500 | 1504 | 1 | 62187 | PROGRAMMA GARANZIA GIOVANI 2014-2020 MISURA 2-A FORMAZIONE MIRATA ALL'INSERIMENTO LAVORATIVO - TRASFERIMENTI CORRENTI AD AGENZIE F.VE- COFINANZIAMENTO U.E. | 38.700,00 |
| 1500 | 1504 | 1 | 62188 | PROGRAMMA GARANZIA GIOVANI 2014-2020 MISURA 2-A FORMAZIONE MIRATA ALL'INSERIMENTO LAVORATIVO - TRASFERIMENTI CORRENTI AD AGENZIE F.VE - COFINANZIAMENTO STATALE | 12.900,00 |
| 1500 | 1504 | 1 | 98021 | PROGRAMMA GARANZIA GIOVANI 2014-15 MISURA 2-A FORMAZIONE MIRATA ALL'INSERIMENTO LAVORATIVO - TRASFERIMENTI CORRENTI AD ENTI DELLE AMMINISTRAZIONI LOCALI - COFINANZIAMENTO UE | 211.825,75 |
| 1500 | 1504 | 1 | 98022 | PROGRAMMA GARANZIA GIOVANI 2014-15 MISURA 2-A FORMAZIONE MIRATA ALL'INSERIMENTO LAVORATIVO - TRASFERIMENTI CORRENTI AD ENTI DELLE AMMINISTRAZIONI LOCALI - COFINANZIAMENTO STATALE | 76.368,56 |
| 1600 | 1601 | 1 | 52549 | USI CIVICI DEL TERRITORIO - SPESE RELATIVE ALLA GESTIONE DELLE COMPETENZE IN MATERIA DI USI CIVICI - PRESTAZIONI PROFESSIONALI E SPECIALISTICHE | 428,44 |
| 1600 | 1601 | 2 | 52522 | PROGRAMMA DI GOVERNO PER LA LEGISLATURA - FINANZIAMENTO DELL'INIZIATIVA NUMERO 6 "CENTOMILA ORTI URBANI" - SPESE DI INVESTIMENTO | 235.351,16 |
| 1600 | 1603 | 1 | 52531 | PROGRAMMA DI SVILUPPO RURALE FEASR 2014/2020 - SPESE PER SUPPORTO ALL' AUTORITA DI GESTIONE - QUOTA (UE) 43,12% | 145,24 |
| 1600 | 1603 | 1 | 52532 | PROGRAMMA DI SVILUPPO RURALE FEASR 2014/2020 - SPESE PER SUPPORTO ALL' AUTORITA DI GESTIONE - QUOTA (STATO) 39,82% | 134,12 |
| 1600 | 1603 | 1 | 52533 | PROGRAMMA DI SVILUPPO RURALE FEASR 2014/2020 - SPESE PER SUPPORTO ALL' AUTORITA DI GESTIONE - QUOTA REGIONALE 17,06% | 57,46 |
| 1600 | 1603 | 1 | 93248 | PROGRAMMA DI SVILUPPO RURALE FEASR 2007 - 2013 - TRASFERIMENTI CORRENTI AD AMMINISTRAZIONI PUBBLICHE | 7.650,00 |
| 1900 | 1902 | 1 | 12255 | PC ITALIA-FRANCIA MARITTIMO 2014-2020 - TRASFERIMENTI CORRENTI AD ENTI PUBBLICI LOCALI - QUOTA STATO | 88.462,29 |
| 1900 | 1902 | 1 | 12257 | PC ITALIA-FRANCIA MARITTIMO 2014-2020 - TRASFERIMENTI CORRENTI AD IMPRESE - QUOTA STATO | 1.079,92 |
| 1900 | 1902 | 1 | 12259 | PC ITALIA-FRANCIA MARITTIMO 2014-2020 - TRASFERIMENTI CORRENTI AD ALTRI SOGGETTI - QUOTA STATO | 58.774,24 |
| 1900 | 1902 | 1 | 12268 | PC ITALIA-FRANCIA MARITTIMO 2014-2020 - ASSISTENZA TECNICA - SERVIZI - QUOTA FESR | 4,51 |
| 1900 | 1902 | 1 | 12269 | PC ITALIA-FRANCIA MARITTIMO 2014-2020 - ASSISTENZA TECNICA - SERVIZI - QUOTA STATO | ,80 |

RESIDUI PASSIVI AL 31/12/2018 PER CAPITOLO

Anno di esercizio impegno 2017

| MISSIONE | PROGRAMMA | TITOLO | CAPITOLO | DESCRIZIONE | IMPEGNI RESIDUI |
|----------|-----------|--------|----------|---|-----------------|
| 1900 | 1902 | 1 | 12283 | PO ITALIA-FRANCIA MARITTIMO 2014-2020 - ASSISTENZA TECNICA - PRESTAZIONI PROFESSIONALI E SPECIALISTICHE - QUOTA FESR | 8.399,38 |
| 1900 | 1902 | 1 | 12284 | PO ITALIA-FRANCIA MARITTIMO 2014-2020 - ASSISTENZA TECNICA - PRESTAZIONI PROFESSIONALI E SPECIALISTICHE - QUOTA STATO | 1.482,25 |
| 1900 | 1902 | 1 | 12300 | PC ITALIA-FRANCIA MARITTIMO 2014-2020 - TRASFERIMENTI CORRENTI AD ENTI PUBBLICI CENTRALI - QUOTA STATO | 37.119,06 |
| 1900 | 1902 | 1 | 93096 | COOPERAZIONE TERRITORIALE EUROPEA - P.O. MED - ATTIVITA' PUNTO DI CONTATTO NAZIONALE - TRASFERIMENTI CORRENTI AD ENTI DELLE AMMINISTRAZIONI LOCALI - QUOTA UE | 2.338,33 |
| 1900 | 1902 | 1 | 98047 | PC ITALIA-FRANCIA MARITTIMO 2014-2020 - TRASFERIMENTI CORRENTI AD ENTI PUBBLICI LOCALI - QUOTA FESR | 101.741,31 |
| 1900 | 1902 | 2 | 12248 | PC ITALIA-FRANCIA MARITTIMO 2014-2020 - TRASFERIMENTI IN CONTO CAPITALE AD ENTI PUBBLICI LOCALI - QUOTA FESR | 87.116,82 |
| 1900 | 1902 | 2 | 12249 | PC ITALIA-FRANCIA MARITTIMO 2014-2020 - TRASFERIMENTI IN CONTO CAPITALE AD ENTI PUBBLICI LOCALI - QUOTA STATO | 296.226,60 |
| 1900 | 1902 | 2 | 12250 | PC ITALIA-FRANCIA MARITTIMO 2014-2020 - TRASFERIMENTI IN CONTO CAPITALE AD IMPRESE QUOTA FESR | 111.230,31 |
| 1900 | 1902 | 2 | 12251 | PC ITALIA-FRANCIA MARITTIMO 2014-2020 - TRASFERIMENTI IN CONTO CAPITALE AD IMPRESE - QUOTA STATO | 26.251,70 |
| 1900 | 1902 | 2 | 12252 | PC ITALIA-FRANCIA MARITTIMO 2014-2020 - TRASFERIMENTI IN CONTO CAPITALE AD ALTRI SOGGETTI QUOTA FESR | 17.950,46 |
| 1900 | 1902 | 2 | 12277 | PO ITALIA-FRANCIA MARITTIMO 2014-2020 - ASSISTENZA TECNICA - ACQUISTO SOFTWARE - QUOTA FESR | 7.525,56 |
| 1900 | 1902 | 2 | 12278 | PO ITALIA-FRANCIA MARITTIMO 2014-2020 - ASSISTENZA TECNICA - ACQUISTO SOFTWARE - QUOTA STATO | 1.328,04 |
| 1900 | 1902 | 2 | 12298 | PC ITALIA-FRANCIA MARITTIMO 2014-2020- TRASFERIMENTI IN CONTO CAPITALE AD ENTI PUBBLICI CENTRALI QUOTA STATO | 4.352,83 |
| 1900 | 1902 | 2 | 12375 | PC ITALIA-FRANCIA MARITTIMO 2014-2020 - TRASFERIMENTI IN CONTO CAPITALE A SOGGETTI ESTERI UE - QUOTA FESR | 14.546,90 |
| 9900 | 9901 | 7 | 22148 | FONDO ASILO, MIGRAZIONE E INTEGRAZIONE - FAMI 2014-2020 - PROGETTO SPRINT - TRASFERIMENTI PARTNERS - QUOTA UE. | 15.731,85 |
| 9900 | 9901 | 7 | 22149 | FONDO ASILO, MIGRAZIONE E INTEGRAZIONE - FAMI 2014-2020 - PROGETTO SPRINT - TRASFERIMENTI A PARTNERS - QUOTA STATO | 10.673,58 |
| 9900 | 9901 | 7 | 23151 | FAMI 2014-2020 - PROGETTO SOFT - TRASFERIMENTO PARTNERS- AMMINISTRAZIONI LOCALI - QUOTA UE | 96.946,99 |
| 9900 | 9901 | 7 | 23152 | FAMI 2014-2020 - PROGETTO SOFT - TRASFERIMENTO PARTNERS- AMMINISTRAZIONI LOCALI - QUOTA STATO | 95.761,52 |
| 9900 | 9901 | 7 | 23167 | FAMI 2014/2020 - PROGETTO SCUOLA SENZA FRONTIERE - TRASFERIMENTO PARTNERS ENTI PUBBLICI - QUOTA UE | 210.394,40 |
| 9900 | 9901 | 7 | 23168 | FAMI 2014/2020 - PROGETTO SCUOLA SENZA FRONTIERE - TRASFERIMENTI PARTNER ENTI PUBBLICI - QUOTA STATO | 210.394,41 |
| 9900 | 9901 | 7 | 23171 | FAMI 2014/2020 - PROGETTO INSERTO - TRASFERIMENTI PARTNERS ENTI PUBBLICI - QUOTA UE | 203.803,93 |
| 9900 | 9901 | 7 | 23172 | FAMI 2014/2020 - PROGETTO INSERTO - TRASFERIMENTI AI PARTNERS ENTI PUBBLICI - QUOTA STATO | 203.803,93 |
| 9900 | 9901 | 7 | 23175 | FAMI 2014/2020 - PROGETTO PAESI NEL MONDO - TRASFERIMENTI PARTNERS ENTI PUBBLICI - QUOTA UE | 30.107,03 |
| 9900 | 9901 | 7 | 23176 | FAMI 2014/2020 - PROGETTO PAESI NEL MONDO - TRASFERIMENTI PARTNERS PUBBLICI - QUOTA STATO | 30.107,03 |
| 9900 | 9901 | 7 | 23179 | FAMI 2014/2020 - PROGETTO IO PARTECIPO - TRASFERIMENTI PARTNERS ENTI PUBBLICI - QUOTA UE | 26.055,00 |
| 9900 | 9901 | 7 | 23180 | FAMI 2014/2020 - PROGETTO IO PARTECIPO - TRASFERIMENTI PARTNERS ENTI PUBBLICI - QUOTA STATO | 26.055,00 |
| 9900 | 9901 | 7 | 81004 | RESTITUZIONE DI DEPOSITI CAUZIONALI, CONTRATTUALI E DI ASTA | 17.160,00 |
| 9900 | 9901 | 7 | 81009 | PARTITE DI GIRO DIVERSE NON ALLOCABILI SU SPECIFICI CAPITOLI DELLE PARTITE DI GIRO | 3.625,54 |
| 9900 | 9901 | 7 | 81021 | RIMBORSO DEPOSITI CAUZIONALI RICEVUTI | 46.820,46 |
| 9900 | 9901 | 7 | 81036 | ALTRE USCITE PER CONTO TERZI | 722.981,33 |

RESIDUI PASSIVI AL 31/12/2018 PER CAPITOLO**Anno di esercizio impegno 2017**

| MISSIONE | PROGRAMMA | TITOLO | CAPITOLO | DESCRIZIONE | IMPEGNI RESIDUI |
|---|-----------|--------|----------|---|-----------------------|
| 9900 | 9901 | 7 | 81037 | SPESE NON ANDATE A BUON FINE | 20.650,00 |
| 9900 | 9901 | 7 | 81055 | DEPOSITI CAUZIONALI DEMANIO IDRICO | 1.724.806,89 |
| 9900 | 9901 | 7 | 81058 | GARANZIE DEFINITIVE - CONTO ORDINARIO | 1.948,00 |
| 9900 | 9902 | 7 | 81013 | RECUPERO DA PARTE DELLO STATO DI SOMME PER IL FINANZIAMENTO DELLA SPESA SANITARIA (ART.11 COMMA 17 D.LGS 30.12.92 N.502) | 666.017.030,41 |
| TOTALE ANNO ESERCIZIO IMPEGNO 2017 | | | | | 961.943.416,40 |

RESIDUI PASSIVI AL 31/12/2018 PER CAPITOLO

Anno di esercizio impegno 2016

| MISSIONE | PROGRAMMA | TITOLO | CAPITOLO | DESCRIZIONE | IMPEGNI RESIDUI |
|----------|-----------|--------|----------|---|-----------------|
| 100 | 102 | 1 | 13175 | MOSTRE, CONVEGNI E SPESE PROMOZIONALI DELLA D.G. DIRITTI DI CITTADINANZA E COESIONE SOCIALE SOGGETTE ALL'ART. 6, COMMA 8 DEL D.L. 78/2010 CONVERTITO IN LEGGE 122/2010 | 80.000,00 |
| 100 | 102 | 1 | 24002 | ONERI SOSTENUTI DALLA REGIONE PER, INCARICHI, CONSULENZE, INDENNITA', RIMBORSI SPESE E GETTONI DI PRESENZA IN MATERIA SANITARIA | 10.000,00 |
| 100 | 102 | 1 | 24003 | ONERI SOSTENUTI DALLA REGIONE PER LA ORGANIZZAZIONE, ADESIONE, PARTECIPAZIONE CONVEGNI E SEMINARI, PER CONTRIBUTI E INIZIATIVE VARIE NEL SETTORE SANITARIO ORGANIZZATE DA ENTI E ASSOCIAZIONI ONLUS | 78.011,76 |
| 100 | 102 | 1 | 24027 | SPESE PER IL FUNZIONAMENTO DI COMMISSIONI ED ALTRI ORGANISMI IN AMBITO SANITARIO | 220.811,41 |
| 100 | 102 | 1 | 24401 | D.G. DIRITTI DI CITTADINANZA E COESIONE SOCIALE: ADESIONE AD ORGANISMI ASSOCIATIVI IN AMBITO SANITARIO - FONDO SANITARIO | 4.903,00 |
| 100 | 103 | 1 | 71025 | SPESE POSTALI | 602,00 |
| 100 | 103 | 1 | 71031 | UFFICI REGIONALI: SERV. DI PULIZIA, VIGILANZA, GIARD., DISINFESTAZ. E DERATZ., SPESE MAT. DI PRONTO SOCC. E PER SERV. IGIENICI E DI RACCOLTA DIFF RIFIUTI; SPESE SEGNALETICA INT. E PARCHEGGI, SPESE CONNESSE GEST. MAGAZZ. REG. LI E AL PRESIDIO | 463,60 |
| 100 | 103 | 1 | 71032 | UFFICI REGIONALI: MANUTENZIONE ORDINARIA, INSTALLAZIONE E GESTIONE IMPIANTI | 1.220,00 |
| 100 | 103 | 1 | 71035 | SPESE INSERZIONI AVVISI PUBBLICI E PUBBLICHE AFFISSIONI | 7.220,80 |
| 100 | 103 | 1 | 71041 | IMPOSTE E TASSE UTILIZZO IMMOBILI SEDI DI UFFICI REGIONALI (ART. 49 D.LGS. 22/97) | 10.000,00 |
| 100 | 103 | 1 | 71255 | SPESE DI CARBURANTE - AUTOPARCO REGIONALE | 1.216,02 |
| 100 | 103 | 1 | 71262 | SERVIZI DI INTERPRETARIATO E TRADUZIONI | 1.210,55 |
| 100 | 103 | 1 | 93317 | UFFICI REGIONALI: SERV. DI PULIZIA, VIGILANZA, GIARD., DISINFESTAZ. E DERATZ., SPESE MAT. DI PRONTO SOCC. E PER SERV. IGIENICI E DI RACCOLTA DIFF RIFIUTI; SPESE SEGNALETICA INT. E PARCHEGGI, SPESE CONNESSE GEST. MAGAZZ. REG. LI E AL PRESIDIO | 16.201,60 |
| 100 | 104 | 1 | 73009 | ONERI DI ACCESSO PIATTAFORME INFORMATICHE | 350,00 |
| 100 | 104 | 1 | 73038 | FONDO PER IL RIVERSAMENTO ALLO STATO DELLE TASSE AUTOMOBILISTICHE DI SUA COMPETENZA AI SENSI DELL'ART. 1 COMMA 64 DEL D.L. 30 OTTOBRE 2006 N. 262 (CONVERTITO IN LEGGE CON L. N. 286/2006) | 16.525.537,34 |
| 100 | 104 | 1 | 73060 | SPESE INERENTI LA GESTIONE DEI RUOLI COATTIVI RELATIVI AI TRIBUTI REGIONALI - AGGI SU RUOLI | 74.243,05 |
| 100 | 104 | 1 | 73061 | SPESE INERENTI LA RISCOSSIONE COATTIVA DELLE SANZIONI AMMINISTRATIVE - AGGI SU RUOLI | 346,60 |
| 100 | 106 | 1 | 71028 | UFFICI REGIONALI: CANONI DI LOCAZIONE E ALTRE SPESE CONNESSE CON L'UTILIZZO DI BENI DI TERZI | 3.810,00 |
| 100 | 106 | 1 | 71290 | SPESE PER ONERI CONDOMINIALI SU IMMOBILI IN LOCAZIONE E SU IMMOBILI DI PROPRIETA' REGIONALE | 7.612,86 |
| 100 | 106 | 1 | 93315 | UFFICI REGIONALI: CANONI DI LOCAZIONE E ALTRE SPESE CONNESSE CON L'UTILIZZO DI BENI DI TERZI | 5.000,00 |
| 100 | 108 | 1 | 14009 | RETE TELEMATICA REGIONALE TOSCANA - GESTIONE DELLE INFRASTRUTTURE E SERVIZI | 1.005,50 |
| 100 | 108 | 1 | 14127 | PROGRAMMA SOCIETA' DELL'INFORMAZIONE SERVIZI INFORMATICI PER LA GESTIONE CORRENTE DELLE INFRASTRUTTURE E SERVIZI PER PROGETTI SUL TERRITORIO | 1.801,47 |
| 100 | 108 | 2 | 14143 | PROGRAMMA SOCIETA' DELL'INFORMAZIONE. SPESE DI INVESTIMENTO IN SVILUPPO E ACQUISTO INFRASTRUTTURE INFORMATICHE. | 2.819,60 |
| 100 | 108 | 2 | 71070 | ACQUISIZIONE E SVILUPPO SISTEMI INFORMATIVI E TELEMATICI | 1.084,97 |
| 100 | 110 | 1 | 12264 | PC ITALIA-FRANCIA MARITTIMO 2014-2020 - ASSISTENZA TECNICA - MISSIONI - QUOTA FESR | 7.624,75 |
| 100 | 110 | 1 | 12265 | PC ITALIA-FRANCIA MARITTIMO 2014-2020 - ASSISTENZA TECNICA - MISSIONI - QUOTA STATO | 1.322,40 |
| 100 | 110 | 1 | 14077 | FORMAZIONE PROFESSIONALE DEL PERSONALE REGIONALE E DEL PERSONALE DI ENTI PER FUNZIONI REGIONALI | 225,00 |
| 100 | 110 | 1 | 24397 | FORMAZIONE SPECIFICA IN MEDICINA GENERALE - RETRIBUZIONI PERSONALE DIPENDENTE PER ORGANIZZAZIONE CONCORSO | 150.000,00 |
| 100 | 110 | 1 | 26884 | FSN 2011-2012-2013: PROGETTI DI OTTIMIZZAZIONE DELL'ASSISTENZA SANITARIA NELLE ISOLE MINORI E NELLE ZONE DISAGIATE - RISORSE PER LE ATTIVITA' DEL NUCLEO TECNICO - SPESE PER MISSIONI | 10.000,00 |
| 100 | 110 | 1 | 71051 | PROGRAMMA DI INTERVENTI PER ADEGUAMENTI AL D.LGS. 81/2008 | 2.942,74 |

RESIDUI PASSIVI AL 31/12/2018 PER CAPITOLO

Anno di esercizio impegno 2016

| MISSIONE | PROGRAMMA | TITOLO | CAPITOLO | DESCRIZIONE | IMPEGNI RESIDUI |
|----------|-----------|--------|----------|--|-----------------|
| 100 | 110 | 1 | 93111 | SISTEMA DI VALUTAZIONE DELLE PRESTAZIONI DEI DIRIGENTI E DEL PERSONALE REGIONALE. | 319,66 |
| 100 | 110 | 1 | 93112 | SERVIZI PER LO SVILUPPO ORGANIZZATIVO DELLE RISORSE UMANE | 725,30 |
| 100 | 110 | 1 | 93113 | FORMAZIONE PROFESSIONALE DEL PERSONALE REGIONALE E DEL PERSONALE DI ENTI PER FUNZIONI REGIONALI | 4.449,41 |
| 100 | 110 | 1 | 93118 | FORMAZIONE PER IL PERSONALE GIORNALISTICO DELLA GIUNTA REGIONALE | 735,00 |
| 100 | 110 | 1 | 93249 | ATTIVITA' FORMATIVE RIVOLTE AL PERSONALE DEL SERVIZIO FITOSANITARIO REGIONALE. | 30,00 |
| 100 | 110 | 1 | 93323 | PROGRAMMA DI INTERVENTI PER ADEGUAMENTI AL D.LGS. 81/2008 | 305,72 |
| 100 | 110 | 1 | 93335 | ACQUISTO DI PRESTAZIONI DI SERVIZI IN MATERIA DI PREVENZIONE E PROTEZIONE AI SENSI DEL D.LGS. 81/2008 | 576,12 |
| 100 | 110 | 1 | 93336 | FORMAZIONE OBBLIGATORIA AI SENSI DEL D.LGS 81/2008 | 115,00 |
| 100 | 111 | 1 | 13237 | ATTIVITA' FINALIZZATE ALLA TUTELA GIUDIZIARIA DEI DIRITTI DELLA REGIONE TOSCANA ED ENTI DIPENDENTI | 67.853,32 |
| 100 | 111 | 1 | 24387 | IRAP DOVUTA PER TUTTI I RAPPORTI DIVERSI DA QUELLI DI LAVORO DIPENDENTE - CONTO SANITARIO - FONDO SANITARIO INDISTINTO | 251,35 |
| 100 | 111 | 1 | 93102 | ATTIVITA' DI PATROCINIO LEGALE A TUTELA DEI DIRITTI E INTERESSI DELLA REGIONE ED ENTI DIPENDENTI | 9.534,60 |
| 100 | 111 | 1 | 93110 | ATTIVITA' FINALIZZATE ALLA TUTELA GIUDIZIARIA DEI DIRITTI DELLA REGIONE TOSCANA ED ENTI DIPENDENTI | 93.073,17 |
| 400 | 408 | 1 | 61961 | POR FSE 2014/2020 - ASSE C ISTRUZIONE E FORMAZIONE -QUOTA UE - SETTORE Programmazione Formazione Strategica - Azione Rafforzamento Istituti Tecnici e Professionali - C.3.2.2.A | 3.466,16 |
| 400 | 408 | 1 | 61962 | POR FSE 2014/2020 - ASSE C ISTRUZIONE E FORMAZIONE -QUOTA STATO - SETTORE Programmazione Formazione Strategica - Azione Rafforzamento Istituti Tecnici e Professionali - C.3.2.2.A | 513,87 |
| 400 | 408 | 1 | 61963 | POR FSE 2014/2020 - ASSE C ISTRUZIONE E FORMAZIONE -QUOTA RT - SETTORE Programmazione Formazione Strategica - Azione Rafforzamento Istituti Tecnici e Professionali - C.3.2.2.A | 952,30 |
| 500 | 501 | 1 | 24080 | CONTRIBUTI PER CONSERVAZIONE E VALORIZZAZIONE DEL PATRIMONIO SCIENTIFICO, DOCUMENTARIO ED ARTISTICO DELLE AZIENDE SANITARIE | 6.400,00 |
| 600 | 601 | 1 | 24143 | FONDO PER LA PROMOZIONE DELLA CULTURA E DELLA PRATICA DELLE ATTIVITA' MOTORIE - SPESE CORRENTI | 15.000,00 |
| 600 | 601 | 2 | 62003 | FINANZIAMENTO PER LA PROMOZIONE DELLA CULTURA E DELLA PRATICA DELLE ATTIVITA' MOTORIE - INTERVENTI DI INVESTIMENTO | 6.600,00 |
| 700 | 701 | 1 | 93254 | PROGETTI DI ECCELLENZA PER LO SVILUPPO E LA PROMOZIONE DEL SISTEMA TURISTICO NAZIONALE. PROGETTO "TURISMO.IN(NOVAZIONE)TOSCANA.IT. ACCORDO DI PROGRAMMA. TRASFERIMENTI CORRENTI | 5.000,00 |
| 900 | 901 | 1 | 42120 | SPESE PER IL FUNZIONAMENTO DELLE RETI IDROPLUVIOMETRICHE | 155,04 |
| 900 | 901 | 1 | 42190 | MANUTENZIONE RETI IDROPLUVIOMETRICHE. BACINI IDROGRAFICI DELLA TOSCANA | 4.992,50 |
| 900 | 901 | 1 | 42192 | MANUTENZIONE ANNUALE RETI DI MONITORAGGIO DELLE RETI IDROPLUVIOMETRICHE, RADAR E FREATIMETRICHE | 508,74 |
| 900 | 901 | 1 | 42520 | GESTIONE E MANUTENZIONE DEL SISTEMA INFORMATICO "PORTOS" - SPESA CORRENTE | 78,08 |
| 900 | 901 | 1 | 42553 | SERVIZIO DI PIENA - GENIO CIVILE VALDARNO SUPERIORE - SUBENTRO CONTRATTI PROVINCE | 2.600,00 |
| 900 | 901 | 1 | 93210 | FINANZIAMENTI PER SPESE CORRENTI COLLEGATI ALL'ATTIVITA' DI DIFESA DEL SUOLO, PREVENZIONE DEL RISCHIO IDRAULICO, IDROGEOLOGICO E DI BONIFICA. | 8.540,00 |
| 900 | 902 | 1 | 43057 | STUDI E RICERCHE IN CAMPO AMBIENTALE | 205,17 |
| 900 | 908 | 2 | 98007 | ACCORDO AI SENSI DEL DM 16 OTTOBRE 2006 - PROGRAMMA DI FINANZIAMENTO PER IL MIGLIORAMENTO DELLA QUALITA' DELL'ARIA - SPESE IN CONTO CAPITALE | 650.717,50 |
| 900 | 908 | 2 | 98072 | L.58/2005. PROGRAMMA PER IL MIGLIORAMENTO DELLA QUALITA' DELL'ARIA.INTERVENTO PER IL RINNOVO DEL PARCO AUTOBUS T.P.L. DM 16/10/2006 | 6.515,50 |
| 1000 | 1001 | 1 | 32074 | FINANZIAMENTO DEL TRASPORTO PUBBLICO FERROVIARIO (EX ART. 9 D.LGS 422/1997) - SPESA CORRENTE | 346.464,56 |
| 1000 | 1001 | 1 | 32075 | FINANZIAMENTO DEL TRASPORTO PUBBLICO FERROVIARIO (EX ART. 8 D.LGS 422/1997) - SPESE CORRENTI - ACQUISTO BENI E PRESTAZIONE DI SERVIZI | 19.385,03 |

RESIDUI PASSIVI AL 31/12/2018 PER CAPITOLO

Anno di esercizio impegno 2016

| MISSIONE | PROGRAMMA | TITOLO | CAPITOLO | DESCRIZIONE | IMPEGNI RESIDUI |
|----------|-----------|--------|----------|--|-----------------|
| 1000 | 1006 | 2 | 98071 | FAS 2007/2013 ASSE 3 LINEA 3.2 MOBILITA' SOSTENIBILE - RISORSE PER IL RINNOVO DEL MATERIALE ROTABILE DEL T.P.L. SU GOMMA | 567,83 |
| 1200 | 1202 | 1 | 26230 | SLA - FONDO PER LA NON AUTOSUFFICIENZA - INTERVENTI A SOSTEGNO DELLA DOMICILIARITA' IN ALTERNATIVA AL RICOVERO IN STRUTTURA | 2.818.079,57 |
| 1200 | 1204 | 1 | 22109 | INTERVENTI SOCIO-SANITARI INTEGRATI - TRASFERIMENTI CORRENTI A ENTI PUBBLICI | 25.000,00 |
| 1200 | 1208 | 1 | 93107 | SERVIZIO CIVILE REGIONALE - SPESE CORRENTI | 6.255,00 |
| 1200 | 1210 | 1 | 61850 | POR FSE 2014/2020 - ASSE B INCLUSIONE SOCIALE E LOTTA ALLA POVERTA' - SETTORE EDUCAZIONE E ISTRUZIONE - TRASFERIMENTI AAPP - QUOTA UE | 301.814,74 |
| 1200 | 1210 | 1 | 61851 | POR FSE 2014/2020 - ASSE B INCLUSIONE SOCIALE E LOTTA ALLA POVERTA' - SETTORE EDUCAZIONE E ISTRUZIONE - TRASFERIMENTI AAPP - QUOTA STATO | 207.225,95 |
| 1200 | 1210 | 1 | 61852 | POR FSE 2014/2020 - ASSE B INCLUSIONE SOCIALE E LOTTA ALLA POVERTA' - SETTORE EDUCAZIONE E ISTRUZIONE - TRASFERIMENTI AAPP - QUOTA REGIONE TRAMITE RECUPERO ANTICIPAZIONE RISORSE UE E STATO | 94.588,76 |
| 1200 | 1210 | 1 | 98152 | POR FSE 2014/2020 - ASSE B INCLUSIONE SOCIALE E LOTTA ALLA POVERTA' - SETTORE EDUCAZIONE E ISTRUZIONE - TRASFERIMENTI AAPP - QUOTA UE | 4.218,02 |
| 1200 | 1210 | 1 | 98153 | POR FSE 2014/2020 - ASSE B INCLUSIONE SOCIALE E LOTTA ALLA POVERTA' - SETTORE EDUCAZIONE E ISTRUZIONE - TRASFERIMENTI AAPP - QUOTA STATO | 2.896,10 |
| 1200 | 1210 | 1 | 98154 | POR FSE 2014/2020 - ASSE B INCLUSIONE SOCIALE E LOTTA ALLA POVERTA' - SETTORE EDUCAZIONE E ISTRUZIONE - TRASFERIMENTI AAPP - QUOTA REGIONE TRAMITE RECUPERO ANTICIPAZIONE RISORSE UE E STATO | 1.321,92 |
| 1300 | 1301 | 1 | 24011 | FORMAZIONE SPECIFICA IN MEDICINA GENERALE - PAGAMENTO BORSE DI STUDIO | 1.200.511,38 |
| 1300 | 1301 | 1 | 24023 | SPESE AZIENDE SANITARIE DA FINANZIARE CON ECONOMIE ESERCIZI PRECEDENTI | 1.510.584,20 |
| 1300 | 1301 | 1 | 24044 | INIZIATIVE DI COOPERAZIONE INTERNAZIONALE IN AMBITO SANITARIO CON LE AZIENDE SANITARIE | 75.000,00 |
| 1300 | 1301 | 1 | 24047 | INTERVENTI DIRETTI DELLA REGIONE IN SANITA' - TRASFERIMENTI CORRENTI AD ENTI PUBBLICI | 1.349.444,84 |
| 1300 | 1301 | 1 | 24051 | PROGRAMMA DI INTERVENTI FORMATIVI-EDUCATIVI PER LA LOTTA ALL'AIDS | 3.510,02 |
| 1300 | 1301 | 1 | 24079 | PROGRAMMAZIONE E PIANIFICAZIONE DELLE ATTIVITA' TRASFUSIONALI: ASSOCIAZIONI DEL VOLONTARIATO | 30.000,00 |
| 1300 | 1301 | 1 | 24136 | INTERVENTI ISTITUZIONALI IN SANITA' | 3.300.636,64 |
| 1300 | 1301 | 1 | 24140 | I.R.A.P. PER BORSE DI STUDIO CORSO DI FORMAZIONE SPECIFICA IN MEDICINA GENERALE | 296.552,68 |
| 1300 | 1301 | 1 | 24141 | INAIL PER BORSE DI STUDIO CORSO DI FORMAZIONE SPECIFICA IN MEDICINA GENERALE | 144.923,38 |
| 1300 | 1301 | 1 | 24153 | FUNZIONAMENTO DELL'ISPRO | 1.092.153,45 |
| 1300 | 1301 | 1 | 24156 | SPESE PER IMPLEMENTAZIONE DELLE ATTIVITA' DI RICERCA E DI DIDATTICA ALL'INTERNO DELLE AZIENDE OSPEDALIERO-UNIVERSITARIE TOSCANE | 2.300.000,00 |
| 1300 | 1301 | 1 | 24185 | FORMAZIONE SPECIFICA IN MEDICINA GENERALE - TRASFERIMENTI ALLE AZIENDE SANITARIE | 5.134.178,00 |
| 1300 | 1301 | 1 | 24187 | PROMOZIONE DELLA SALUTE E PROGETTI INNOVATIVI IN SANITA' | 1.988.613,15 |
| 1300 | 1301 | 1 | 24188 | SPESE RELATIVE ALL'ACCREDITAMENTO DELLE STRUTTURE SANITARIE | 107.455,09 |
| 1300 | 1301 | 1 | 24356 | OBIETTIVI DI CARATTERE PRIORITARIO DEL PSN, ASSISTENZA SANITARIA AGLI STRANIERI IRREGOLARI, ESCLUSIVITA' DEL RAPPORTO DEL PERSONALE DIRIGENTE DEL SSN E ALTRE RISORSE DI FONDO SANITARIO VINCOLATO | 7.746.389,75 |
| 1300 | 1301 | 1 | 24396 | FORMAZIONE SPECIFICA IN MEDICINA GENERALE - ORGANIZZAZIONE CONCORSO | 265.978,90 |
| 1300 | 1301 | 1 | 24399 | INTERVENTI A SUPPORTO DI INIZIATIVE INNOVATIVE DI SOGGETTI PRIVATI IN AMBITO DI PERCORSI DI CRONICITA' | 220.000,00 |
| 1300 | 1301 | 1 | 24410 | PATRONAGE RILASCIATE DALLA REGIONE A FAVORE DEGLI ISTITUTI FINANZIATORI DEL SISTEMA SANITARIO REGIONALE - FONDO SANITARIO | 17.967.053,65 |
| 1300 | 1301 | 1 | 24428 | SPESE PER LA REVISIONE DELL'USO DEI MEDICINALI (MEDICINE USE REVIEW) PER PAZIENTI AFFETTI DA ASMA | 61.700,00 |
| 1300 | 1301 | 1 | 25001 | SPESE CORRENTI LIVELLO DI ASSISTENZA TERRITORIALE | 4.812.209,63 |

RESIDUI PASSIVI AL 31/12/2018 PER CAPITOLO

Anno di esercizio impegno 2016

| MISSIONE | PROGRAMMA | TITOLO | CAPITOLO | DESCRIZIONE | IMPEGNI RESIDUI |
|----------|-----------|--------|----------|--|-----------------|
| 1300 | 1301 | 1 | 26013 | ATTUAZIONE LEGGE 91/99: FINANZIAMENTI STATALI IN MATERIA DI TRAPIANTI. BENEFICIARI: AZIENDE SANITARIE. | 159.731,50 |
| 1300 | 1301 | 1 | 26015 | MOBILITA' SANITARIA EXTRAREGIONALE - SALDO ATTIVO | 502.772,08 |
| 1300 | 1301 | 1 | 26030 | PREVENZIONE E CURA DELLA FIBROSI CISTICA - FINANZIAMENTO STATALE | 434.586,00 |
| 1300 | 1301 | 1 | 26040 | ONERI SOSTENUTI DALLA REGIONE PER AZIONI DI COMUNICAZIONE, EDITORIA, EVENTI E CONVEGNI | 141.214,50 |
| 1300 | 1301 | 1 | 26049 | AZIONI DI PSR E PROGETTI DI PREVENZIONE E SANITA' PUBBLICA VETERINARIA REALIZZATI DA AUSL, ISTITUTI ZOOPROFILATTICI ED UNIVERSITA' | 32.500,00 |
| 1300 | 1301 | 1 | 26057 | PROGETTO OBIETTIVO DIPENDENZE - TRASFERIMENTI CORRENTI AD ENTI PUBBLICI | 112.200,00 |
| 1300 | 1301 | 1 | 26079 | PROGETTO OBIETTIVO MATERNO INFANTILE - FINANZIAMENTO AZIONI PROGETTUALI REALIZZATE DA AZIENDE SANITARIE E CONSULTORI | 110.000,00 |
| 1300 | 1301 | 1 | 26095 | ADEGUAMENTO E INNOVAZIONE DEL SISTEMA TRASFUSIONALE TOSCANO | 20.000,00 |
| 1300 | 1301 | 1 | 26097 | PROMOZIONE DONAZIONE ORGANI E TESSUTI DA PARTE ASSOCIAZIONI VOLONTARIATO | 25.000,00 |
| 1300 | 1301 | 1 | 26106 | SVILUPPO RICERCA IN CAMPO ONCOLOGICO DELL'ISTITUTO TOSCANO TUMORI | 332.700,00 |
| 1300 | 1301 | 1 | 26123 | TRASFERIMENTI DI RISORSE ALLE AZIENDE SANITARIE E OSPEDALIERE FINALIZZATI AL RIPIANO DELL'ECCEDENZA DELLA SPESA FARMACEUTICA. | 46.997,79 |
| 1300 | 1301 | 1 | 26124 | CELIACHIA: INTERVENTI DI CUI ALLA L. 4 LUGLIO 2005 N. 123 | 339.233,52 |
| 1300 | 1301 | 1 | 26130 | MUTILAZIONI GENITALI FEMMINILI | 10.319,02 |
| 1300 | 1301 | 1 | 26133 | CONSIGLIO SANITARIO REGIONALE. FINANZIAMENTI AD AZIENDE SANITARIE PER AZIONI PROGETTUALI | 60.000,00 |
| 1300 | 1301 | 1 | 26156 | SPESE PER LE ATTIVITA' CONCERNENTI REGISTRAZIONE, VALUTAZIONE, AUTORIZZAZIONE E RESTRIZIONE SOSTANZE CHIMICHE (REACH). | 12.522,32 |
| 1300 | 1301 | 1 | 26164 | PROVENTI DA SANZIONI PER POTENZIAMENTO ATTIVITA' DI PREVENZIONE SUI LUOGHI DI LAVORO (D.LGS 758/94 - DGR 83/09) | 2.921.868,38 |
| 1300 | 1301 | 1 | 26181 | APPLICAZIONE NORME E SPECIFICHE COMUNITARIE PER SERVIZIO TRASFUSIONALE. | 117.816,78 |
| 1300 | 1301 | 1 | 26182 | ATTUAZIONE PRESCRIZIONE TRACCIABILITA' SANGUE ED EMOCOMPONENTI. | 32.056,07 |
| 1300 | 1301 | 1 | 26189 | PROGETTI SALUTE MENTALE. TRASFERIMENTI AI SOGGETTI PRIVATI. | 15.000,00 |
| 1300 | 1301 | 1 | 26253 | ONERI SOSTENUTI PER AZIONI DI COMUNICAZIONE, EDITORIA, EVENTI E CONVEGNI IN AMBITO SANITARIO | 30.255,84 |
| 1300 | 1301 | 1 | 26258 | FONDI PER IL FINANZIAMENTO DEL PIANO DI MONITORAGGIO PER LA RICERCA DELLE DIOSSINE NEGLI ALIMENTI DI ORIGINE ANIMALE | 212.605,00 |
| 1300 | 1301 | 1 | 26259 | RISORSE PER INCREMENTI TARIFFARI PRESTAZIONI TERMALI LEA. | 619.870,00 |
| 1300 | 1301 | 1 | 26277 | RIPARTO ALLE AZIENDE SANITARIE PER L'ACQUISTO DEI FARMACI INNOVATIVI | 795.770,30 |
| 1300 | 1301 | 1 | 26882 | FSN 2011-2012-2013: PROGETTI DI OTTIMIZZAZIONE DELL'ASSISTENZA SANITARIA NELLE ISOLE MINORI E NELLE ZONE DISAGIATE | 202.968,90 |
| 1300 | 1302 | 1 | 24024 | INTERVENTI FORMATIVI E DI INFORMAZIONE NEL SETTORE DELLA QUALITA' - TRASFERIMENTI A SOGGETTI PUBBLICI | 600,00 |
| 1300 | 1305 | 2 | 24361 | INTERVENTI STRAORDINARI SUL PATRIMONIO STRUTTURALE E STRUMENTALE DEGLI ENTI DEL SSR | 500.000,00 |
| 1300 | 1305 | 2 | 24420 | FINANZIAMENTO ACQUISTO POLO DIDATTICO UNIVERSITA' DEGLI STUDI DI SIENA | 3.500.000,00 |
| 1300 | 1305 | 2 | 25024 | TRASFERIMENTI ALLE AZIENDE SANITARIE PER SPESE DI INVESTIMENTO IN MATERIA DI ACCREDITAMENTO DELLE STRUTTURE SANITARIE | 45.000,00 |
| 1300 | 1305 | 2 | 26885 | FSN 2011-2012-2013: PROGETTI DI OTTIMIZZAZIONE DELL'ASSISTENZA SANITARIA NELLE ISOLE MINORI E NELLE ZONE DISAGIATE - SPESE DI INVESTIMENTO | 765.819,90 |
| 1300 | 1307 | 1 | 24006 | SPESE CONNESSE AD INIZIATIVE INERENTI L'INFORMAZIONE IN AMBITO SANITARIO | 138.000,00 |

RESIDUI PASSIVI AL 31/12/2018 PER CAPITOLO

Anno di esercizio impegno 2016

| MISSIONE | PROGRAMMA | TITOLO | CAPITOLO | DESCRIZIONE | IMPEGNI RESIDUI |
|----------|-----------|--------|----------|--|-----------------|
| 1300 | 1307 | 1 | 24130 | SPESE PER ORGANIZZAZIONE DI EVENTI ED AZIONI DI COMUNICAZIONE IN AMBITO SANITARIO | 73.651,00 |
| 1300 | 1307 | 1 | 24335 | SPESE DERIVANTI DA ACCORDI DI COLLABORAZIONE REGIONALI | 35.002,00 |
| 1300 | 1307 | 1 | 26052 | COSTITUZIONE BANCA DATI PER L'IDENTIFICAZIONE E LA REGISTRAZIONE DEGLI ANIMALI | 12.660,00 |
| 1300 | 1307 | 1 | 26128 | SISTEMA DI SORVEGLIANZA DI POPOLAZIONE SUI PROGRESSI NELLE AZIENDE SANITARIE PER LA SALUTE IN ITALIA (PASSI). | 5.312,50 |
| 1300 | 1307 | 1 | 26234 | PROGETTI INTERISTITUZIONALI PER LE MALATTIE RARE E LA GENETICA | 560,34 |
| 1300 | 1307 | 1 | 26883 | FSN 2011-2012-2013: PROGETTI DI OTTIMIZZAZIONE DELL'ASSISTENZA SANITARIA NELLE ISOLE MINORI E NELLE ZONE DISAGIATE - RISORSE PER LE ATTIVITA' DEL NUCLEO TECNICO | 57.000,00 |
| 1300 | 1308 | 2 | 24167 | FAS 2007/2013 LINEA 1.1.A.2 - PIR 1.1 LO SPAZIO REGIONALE DELLA RICERCA E DELL'INNOVAZIONE - SALUTE - SPESE D'INVESTIMENTO - DEL CIPE 166/2007 | 462.041,95 |
| 1400 | 1401 | 1 | 51983 | RISORSE PER IL SUBENTRO NEI CONTRATTI CON FORNITORI A SEGUITO DELLA RIFORMA APET | 157.040,89 |
| 1400 | 1401 | 1 | 54001 | INTERVENTI A FAVORE DELL'ARTIGIANATO ARTISTICO E DI QUALITA' - ARTEX - FINANZIAMENTO DI INTERVENTI INNOVATIVI SPERIMENTALI, DI SOSTEGNO E DI COORDINAMENTO. | 14.235,00 |
| 1400 | 1403 | 1 | 24020 | SUPPORTO PER LE ATTIVITA' INTERNAZIONALI E PER LA RICERCA | 50.000,00 |
| 1400 | 1403 | 1 | 24021 | SPESE PER PROGETTI DI RICERCA E SPERIMENTAZIONE- FINANZIAMENTO STATALE | 1.032.442,20 |
| 1400 | 1403 | 2 | 51413 | SOSTEGNO ALLA REALIZZAZIONE DI PROGETTI DI RICERCA INDUSTRIALE E SPERIMENTALE CONGIUNTI TRA GRUPPI DI IMPRESE, UNIVERSITA' E CENTRI DI RICERCA. - POR CREO FESR REG. CEE 1083/2006 ATTIVITA' 1.1 - QUOTA REGIONE | 424.663,31 |
| 1500 | 1502 | 1 | 61055 | L. 53/2000 - PROGETTI AZIENDALI/PLURIAZIENDALI DI FORMAZIONE DESTINATI AI LAVORATORI | 26.055,84 |
| 1500 | 1502 | 1 | 61708 | L.R. 32/02 SS.MM.II. - PROGETTO GIOVANI SI - TIROCINI EXTRACURRICULARI - TRASFERIMENTO AD ALTRE IMPRESE | 34.000,00 |
| 1500 | 1502 | 1 | 62049 | POR FSE 2014-2020 - ASSE A - SCHEDA 2.1.3.A - TIROCINI EXTRACURRICULARI - QUOTA UE - TRASFERIMENTI A ISTITUZIONI SOCIALI PRIVATE | 89.100,00 |
| 1500 | 1502 | 1 | 62050 | POR FSE 2014-2020 - ASSE A - SCHEDA 2.1.3.A - TIROCINI EXTRACURRICULARI - QUOTA STATO - TRASFERIMENTI A ISTITUZIONI SOCIALI PRIVATE | 61.176,06 |
| 1500 | 1502 | 1 | 62051 | POR FSE 2014-2020 - ASSE A - SCHEDA 2.1.3.A - TIROCINI EXTRACURRICULARI - QUOTA RT TRAMITE RECUPERO ANTICIPAZIONE - TRASFERIMENTI A ISTITUZIONI SOCIALI PRIVATE | 27.923,94 |
| 1500 | 1502 | 1 | 62052 | POR FSE 2014-2020 - ASSE A - SCHEDA 2.1.3.A - TIROCINI EXTRACURRICULARI - QUOTA UE - TRASFERIMENTI A FAMIGLIE | 5.300,00 |
| 1500 | 1502 | 1 | 62053 | POR FSE 2014-2020 - ASSE A - SCHEDA 2.1.3.A - TIROCINI EXTRACURRICULARI - QUOTA STATO - TRASFERIMENTO A FAMIGLIE | 3.638,98 |
| 1500 | 1502 | 1 | 62054 | POR FSE 2014-2020 - ASSE A - SCHEDA 2.1.3.A - TIROCINI EXTRACURRICULARI - QUOTA RT TRAMITE RECUPERO ANTICIPAZIONE - TRASFERIMENTI A FAMIGLIE | 1.661,02 |
| 1500 | 1502 | 1 | 62078 | INTERVENTI FORMATIVI IN MATERIA DI DIRITTO - DOVERE - FINANZIAMENTO STATALE TRASFERIMENTI A IMPRESE | 313.710,77 |
| 1500 | 1502 | 1 | 62082 | L.R. 32/02 SS.MM.II. - PROGETTO GIOVANI SI - TIROCINI EXTRACURRICULARI - TRASFERIMENTI A ISTITUZIONI SOCIALI PRIVATE | 32.200,00 |
| 1500 | 1502 | 1 | 62085 | LR 32/02 SS.MM.II. PROGETTO GIOVANI SI - TIROCINI EXTRACURRICULARI - TRASFERIMENTI A AALL" | 19.700,00 |
| 1500 | 1502 | 1 | 62086 | LR 32/02 SS.MM.II. PROGETTO GIOVANI SI - TIROCINI EXTRACURRICULARI - ALTRI TRASFERIMENTI A FAM N.A.C" | 200,00 |
| 1500 | 1502 | 1 | 62087 | POR FSE 2014-2020 - ASSE A - SCHEDA 2.1.3.A - TIROCINI PROFESSIONISTI - QUOTA STATO - ALTRI TRASFERIMENTI A FAMIGLIE | 1.544,85 |
| 1500 | 1502 | 1 | 62088 | POR FSE 2014-2020 - ASSE A - SCHEDA 2.1.3.A - TIROCINI PROFESSIONISTI - QUOTA UE - ALTRI TRASFERIMENTI A FAMIGLIE | 2.250,00 |
| 1500 | 1502 | 1 | 62089 | POR FSE 2014-2020 - ASSE A - SCHEDA 2.1.3.A - TIROCINI PROFESSIONISTI - QUOTA REGIONE TRAMITE RECUPERO ANTICIPAZIONE RISORSE UE E STATO - ALTRI TRASFERIMENTI A FAMIGLIE | 705,15 |
| 1500 | 1502 | 1 | 62090 | PROGRAMMA GARANZIA GIOVANI 2014-2020 MISURA 5 TIROCINI EXTRACURRICULARI, ANCHE IN MOBILITA' GEOGRAFICA - COFINANZIAMENTO STATALE - TRASFERIMENTI A ISTITUZIONI SOCIALI PRIVATE | 575,00 |
| 1500 | 1502 | 1 | 62095 | PROGRAMMA GARANZIA GIOVANI 2014-2020 MISURA 5 TIROCINI EXTRACURRICULARI, ANCHE IN MOBILITA' GEOGRAFICA - COFINANZIAMENTO UE - TRASFERIMENTI A ISTITUZIONI SOCIALI PRIVATE | 1.725,00 |
| 1500 | 1502 | 1 | 93043 | OBBLIGO FORMATIVO - INIZIATIVE CON FINANZIAMENTO STATALE | 15.894,00 |

RESIDUI PASSIVI AL 31/12/2018 PER CAPITOLO

Anno di esercizio impegno 2016

| MISSIONE | PROGRAMMA | TITOLO | CAPITOLO | DESCRIZIONE | IMPEGNI RESIDUI |
|----------|-----------|--------|----------|--|-----------------|
| 1500 | 1502 | 1 | 93279 | L.R. 32/02 SS.MM.II. - PROGETTO GIOVANI SI - TIROCINI EXTRACURRICULARI - TRASFERIMENTO AD ALTRE IMPRESE | 303.500,00 |
| 1500 | 1502 | 1 | 93281 | PROGETTO GIOVANI SI TIROCINI - TRASFERIMENTI AD AMMINISTRAZIONI PUBBLICHE | 16.300,00 |
| 1500 | 1502 | 1 | 93283 | POR FSE 2014/2020 - ANTICIPAZIONE RISORSE REGIONALI - TIROCINI | 215.800,00 |
| 1500 | 1502 | 1 | 93284 | POR FSE 2014/2020 - ANTICIPAZIONE RISORSE REGIONALI - TIROCINI - TRASFERIMENTI AD AMMINISTRAZIONI PUBBLICHE | 38.300,00 |
| 1500 | 1504 | 1 | 61740 | PROGRAMMA GARANZIA GIOVANI 2014-2020 MISURA 5 TIROCINIO EXTRACURRICOLARE, ANCHE IN MOBILITA' GEOGRAFICA - TRASFERIMENTI CORRENTI AD ALTRI SOGGETTI - COFINANZIAMENTO UE | 31.950,00 |
| 1500 | 1504 | 1 | 61741 | PROGRAMMA GARANZIA GIOVANI 2014-15 MISURA 5 TIROCINIO EXTRACURRICOLARE, ANCHE IN MOBILITA' GEOGRAFICA - TRASFERIMENTI AD ENTI DELLE AMMINISTRAZIONI LOCALI - COFINANZIAMENTO UE | 7.200,00 |
| 1500 | 1504 | 1 | 61754 | PROGRAMMA GARANZIA GIOVANI 2014-15 MISURA 5 TIROCINIO EXTRACURRICOLARE, ANCHE IN MOBILITA' GEOGRAFICA - TRASFERIMENTI AD ENTI DELLE AMMINISTRAZIONI LOCALI COFINANZIAMENTO STATALE | 2.400,00 |
| 1500 | 1504 | 1 | 61755 | PROGRAMMA GARANZIA GIOVANI 2014-2020 MISURA 5 TIROCINIO EXTRACURRICOLARE, ANCHE IN MOBILITA' GEOGRAFICA - TRASFERIMENTI CORRENTI AD ALTRI SOGGETTI - COFINANZIAMENTO STATALE | 10.650,00 |
| 1500 | 1504 | 1 | 61933 | POR FSE 2014-2020 - ASSE A - SCHEDA 2.1.3.A - TIROCINI EXTRACURRICULARI - QUOTA UE | 257.100,00 |
| 1500 | 1504 | 1 | 61934 | POR FSE 2014-2020 - ASSE A - SCHEDA 2.1.3.A - TIROCINI EXTRACURRICULARI - QUOTA STATO | 176.542,80 |
| 1500 | 1504 | 1 | 61935 | POR FSE 2014-2020 - ASSE A - SCHEDA 2.1.3.A - TIROCINI EXTRACURRICULARI - QUOTA REGIONE TRAMITE RECUPERO ANTICIPAZIONE RISORSE UE E STATO | 44.319,32 |
| 1500 | 1504 | 1 | 61936 | POR FSE 2014-2020 - ASSE A - SCHEDA 2.1.3.A - TIROCINI EXTRACURRICULARI PRESSO PP.AA. - QUOTA UE | 64.868,90 |
| 1500 | 1504 | 1 | 61937 | POR FSE 2014-2020 - ASSE A - SCHEDA 2.1.3.A - TIROCINI EXTRACURRICULARI PRESSO PP.AA. - QUOTA STATO | 44.538,98 |
| 1500 | 1504 | 1 | 61938 | POR FSE 2014-2020 - ASSE A - SCHEDA 2.1.3.A - TIROCINI EXTRACURRICULARI PRESSO PP.AA. - QUOTA REGIONE TRAMITE RECUPERO ANTICIPAZIONE RISORSE UE E STATO | 20.329,91 |
| 1500 | 1504 | 1 | 62042 | POR FSE 2014-2020 - ASSE A - SCHEDA 2.1.3.A - TIROCINI EXTRACURRICULARI - QUOTA REGIONE | 36.114,79 |
| 1500 | 1504 | 1 | 93266 | POR OB.2 FSE 2007-2013 - FUNZIONI CONFERITE ALLE AMMINISTRAZIONI PROVINCIALI, CIRCONDARI E ARDSU (AZIENDA REG.LE DIRITTO ALLO STUDIO UNIVERSITARIO) QUOTA REGIONE | 985.619,32 |
| 1500 | 1504 | 1 | 93371 | PROGRAMMA GARANZIA GIOVANI 2014-15 MISURA 2-B REINSERIMENTO GIOVANI 15-18 ANNI IN PERCORSI FORMATIVI - TRASFERIMENTI CORRENTI AD ENTI DELLE AMMINISTRAZIONI LOCALI - COFINANZIAMENTO UE | 1.015.638,18 |
| 1500 | 1504 | 1 | 98018 | PROGRAMMA GARANZIA GIOVANI 2014-15 MISURA 2-B REINSERIMENTO GIOVANI 15-18 ANNI IN PERCORSI FORMATIVI - TRASFERIMENTI CORRENTI AD ENTI DELLE AMMINISTRAZIONI LOCALI - COFINANZIAMENTO STATALE | 55.258,57 |
| 1500 | 1504 | 1 | 98021 | PROGRAMMA GARANZIA GIOVANI 2014-15 MISURA 2-A FORMAZIONE MIRATA ALL'INSERIMENTO LAVORATIVO - TRASFERIMENTI CORRENTI AD ENTI DELLE AMMINISTRAZIONI LOCALI - COFINANZIAMENTO UE | 73.546,06 |
| 1500 | 1504 | 1 | 98022 | PROGRAMMA GARANZIA GIOVANI 2014-15 MISURA 2-A FORMAZIONE MIRATA ALL'INSERIMENTO LAVORATIVO - TRASFERIMENTI CORRENTI AD ENTI DELLE AMMINISTRAZIONI LOCALI - COFINANZIAMENTO STATALE | 27.231,70 |
| 1500 | 1504 | 1 | 98124 | POR OB.2 FSE 2007-2013 - FUNZIONI CONFERITE ALLE AMMINISTRAZIONI PROVINCIALI, CIRCONDARI E ARDSU (AZIENDA REG.LE DIRITTO ALLO STUDIO UNIVERSITARIO) QUOTA UE | 4.100.940,58 |
| 1500 | 1504 | 1 | 98125 | POR OB.2 FSE 2007-2013 - FUNZIONI CONFERITE ALLE AMMINISTRAZIONI PROVINCIALI, CIRCONDARI E ARDSU (AZIENDA REG.LE DIRITTO ALLO STUDIO UNIVERSITARIO)- QUOTA STATO | 3.620.321,39 |
| 1500 | 1504 | 1 | 98172 | POR FSE 2014-2020 - ASSE A - SCHEDA 2.1.3.A - TIROCINI PROFESSIONISTI - QUOTA UE - TRASFERIMENTI AD ALTRE IMPRESE | 11.400,00 |
| 1500 | 1504 | 1 | 98200 | PROGRAMMA GARANZIA GIOVANI 2014-15 MISURA 2-B REINSERIMENTO GIOVANI 15-18 ANNI IN PERCORSI FORMATIVI - TRASFERIMENTI CORRENTI AD ENTI DELLE AMMINISTRAZIONI LOCALI - COFINANZIAMENTO UE | 819.444,92 |
| 1600 | 1603 | 1 | 52515 | PROGRAMMA DI SVILUPPO RURALE (FEASR) 2014-2020. ASSISTENZA TECNICA - EVENTI E COMUNICAZIONE - QUOTA UE (43,12) | 373,51 |
| 1600 | 1603 | 1 | 52516 | PROGRAMMA DI SVILUPPO RURALE (FEASR) 2014-2020. ASSISTENZA TECNICA - EVENTI E COMUNICAZIONE - QUOTA STATO (39,82) | 344,92 |
| 1600 | 1603 | 1 | 52517 | PROGRAMMA DI SVILUPPO RURALE (FEASR) 2014-2020. ASSISTENZA TECNICA - EVENTI E COMUNICAZIONE - QUOTA COFINANZIAMENTO REG.LE (17,06) | 147,77 |
| 1900 | 1902 | 1 | 12285 | PO ITALIA-FRANCIA MARITTIMO 2014-2020 - ASSISTENZA TECNICA - SERVIZI INFORMATICI - QUOTA FESR | 4.562,80 |
| 1900 | 1902 | 1 | 12286 | PO ITALIA-FRANCIA MARITTIMO 2014-2020 - ASSISTENZA TECNICA - SERVIZI INFORMATICI - QUOTA STATO | 805,20 |
| 9900 | 9901 | 7 | 81009 | PARTITE DI GIRO DIVERSE NON ALLOCABILI SU SPECIFICI CAPITOLI DELLE PARTITE DI GIRO | 250,94 |

RESIDUI PASSIVI AL 31/12/2018 PER CAPITOLO

Anno di esercizio impegno 2016

| MISSIONE | PROGRAMMA | TITOLO | CAPITOLO | DESCRIZIONE | IMPEGNI RESIDUI |
|---|-----------|--------|----------|---|-----------------------|
| 9900 | 9901 | 7 | 81017 | RIMBORSO DEPOSITI CAUZIONALI A TERZI PER CONCESSIONI E LOCAZIONI | 54,00 |
| 9900 | 9901 | 7 | 81021 | RIMBORSO DEPOSITI CAUZIONALI RICEVUTI | 11.511,98 |
| 9900 | 9901 | 7 | 81036 | ALTRE USCITE PER CONTO TERZI | 91,75 |
| 9900 | 9901 | 7 | 81055 | DEPOSITI CAUZIONALI DEMANIO IDRICO | 1.226.132,80 |
| 9900 | 9902 | 7 | 81013 | RECUPERO DA PARTE DELLO STATO DI SOMME PER IL FINANZIAMENTO DELLA SPESA SANITARIA (ART.11 COMMA 17 D.LGS 30.12.92 N.502) | 865.350.317,17 |
| TOTALE ANNO ESERCIZIO IMPEGNO 2016 | | | | | 965.325.798,73 |

RESIDUI PASSIVI AL 31/12/2018 PER CAPITOLO

Anno di esercizio impegno 2015

| MISSIONE | PROGRAMMA | TITOLO | CAPITOLO | DESCRIZIONE | IMPEGNI RESIDUI |
|----------|-----------|--------|----------|--|-----------------|
| 100 | 102 | 1 | 24027 | SPESE PER IL FUNZIONAMENTO DI COMMISSIONI ED ALTRI ORGANISMI IN AMBITO SANITARIO | 2.630,61 |
| 100 | 103 | 1 | 71025 | SPESE POSTALI | 599,52 |
| 100 | 103 | 1 | 71032 | UFFICI REGIONALI: MANUTENZIONE ORDINARIA, INSTALLAZIONE E GESTIONE IMPIANTI | 20.922,90 |
| 100 | 103 | 1 | 71035 | SPESE INSERZIONI AVVISI PUBBLICI E PUBBLICHE AFFISSIONI | 6.000,00 |
| 100 | 103 | 1 | 93313 | SPESE POSTALI | 336,72 |
| 100 | 103 | 1 | 93318 | UFFICI REGIONALI: MANUTENZIONE ORDINARIA, INSTALLAZIONE E GESTIONE IMPIANTI | 11.739,52 |
| 100 | 103 | 1 | 93319 | SPESE INSERZIONI AVVISI PUBBLICI E PUBBLICHE AFFISSIONI | 2.000,00 |
| 100 | 104 | 1 | 73038 | FONDO PER IL RIVERSAMENTO ALLO STATO DELLE TASSE AUTOMOBILISTICHE DI SUA COMPETENZA AI SENSI DELL'ART. 1 COMMA 64 DEL D.L. 30 OTTOBRE 2006 N. 262 (CONVERTITO IN LEGGE CON L. N. 286/2006) | 17.300.000,00 |
| 100 | 104 | 1 | 73061 | SPESE INERENTI LA RISCOSSIONE COATTIVA DELLE SANZIONI AMMINISTRATIVE - AGGI SU RUOLI | 1.304,16 |
| 100 | 105 | 2 | 73012 | LAVORI DI MANUTENZIONE SU IMMOBILI APPARTENENTI AL PATRIMONIO REGIONALE | 59,96 |
| 100 | 106 | 2 | 71047 | SPESE DI REALIZZAZIONE E MANUTENZIONE STRAORDINARIA DEGLI IMMOBILI FUNZIONALI ALL'AMMINISTRAZIONE REGIONALE | 11.830,04 |
| 100 | 107 | 1 | 13126 | SERVIZI PER CONSULTAZIONI ELETTORALI | 4.725,60 |
| 100 | 108 | 2 | 14143 | PROGRAMMA SOCIETA' DELL'INFORMAZIONE. SPESE DI INVESTIMENTO IN SVILUPPO E ACQUISTO INFRASTRUTTURE INFORMATICHE. | 121.000,00 |
| 100 | 108 | 2 | 14193 | ATTUAZIONE DEL PROGRAMMA SOCIETA' DELL'INFORMAZIONE - SPESE DI INVESTIMENTO - TRASFERIMENTI AGLI EELL | 385.335,99 |
| 100 | 108 | 2 | 14276 | DCR 104-2012 PROGRAMMA SOCIETA' DELL'INFORMAZIONE 2012 - 2015. AZIONI DI SVILUPPO INFRASTRUTTURE TECNOLOGICHE E PIATTAFORME SERVIZI DIGITALI | 14.030,00 |
| 100 | 108 | 2 | 98060 | ACCORDO DI PROGRAMMA QUADRO IN MATERIA DI SOCIETA' DELL'INFORMAZIONE IV ATTO INTEGRATIVO DEL 18/12/2009 - TRASFERIMENTO EELL | 31.746,60 |
| 100 | 110 | 1 | 24028 | RIMBORSO AGLI ENTI DI PROVENIENZA COMPETENZE RELATIVE AL PERSONALE COMANDATO PRESSO LA DIREZIONE DIRITTO DI CITTADINANZA E COESIONE SOCIALE | 14.825,00 |
| 100 | 110 | 1 | 24098 | IRAP PER PERSONALE COMANDATO PRESSO LA DIREZIONE DIRITTO DI CITTADINANZA E COESIONE SOCIALE | 400,00 |
| 100 | 110 | 1 | 24397 | FORMAZIONE SPECIFICA IN MEDICINA GENERALE - RETRIBUZIONI PERSONALE DIPENDENTE PER ORGANIZZAZIONE CONCORSO | 28.900,00 |
| 100 | 110 | 1 | 71017 | COMPENSI DERIVANTI DALLA RIPARTIZIONE DEL FONDO INTERNO CAP/E 32023) | 1.676,04 |
| 100 | 110 | 1 | 71198 | IRAP PER BORSE DI STUDIO E TIROCINI FORMATIVI | 361,42 |
| 100 | 111 | 1 | 13237 | ATTIVITA' FINALIZZATE ALLA TUTELA GIUDIZIARIA DEI DIRITTI DELLA REGIONE TOSCANA ED ENTI DIPENDENTI | 794,72 |
| 100 | 111 | 1 | 24387 | IRAP DOVUTA PER TUTTI I RAPPORTI DIVERSI DA QUELLI DI LAVORO DIPENDENTE - CONTO SANITARIO - FONDO SANITARIO INDISTINTO | 19.472,35 |
| 100 | 111 | 1 | 71204 | IRAP DOVUTA DALLA REGIONE PER TUTTI I RAPPORTI INTRATTENUTI DIVERSI DA QUELLI DI LAVORO DIPENDENTE/ CONTI SANITARI | 10.825,02 |
| 100 | 111 | 1 | 93110 | ATTIVITA' FINALIZZATE ALLA TUTELA GIUDIZIARIA DEI DIRITTI DELLA REGIONE TOSCANA ED ENTI DIPENDENTI | 40,00 |
| 100 | 112 | 2 | 98059 | FAS 2007/2013 LINEA 4.2.1 - ANTICIPAZIONI PER ATTIVITA' GIA' OGGETTO DI RENDICONTAZIONE | 238.243,66 |
| 500 | 502 | 1 | 93297 | PROGETTI IN AMBITO MUSEALE - SPESE CORRENTI - TRASFERIMENTI AD ALTRI SOGGETTI | 3.000,00 |
| 500 | 502 | 1 | 93303 | PROGETTI IN AMBITO MUSEALE - SISTEMI MUSEALI - SPESE CORRENTI - TRASFERIMENTI AD ENTI PUBBLICI. | 21.000,00 |
| 600 | 601 | 2 | 62003 | FINANZIAMENTO PER LA PROMOZIONE DELLA CULTURA E DELLA PRATICA DELLE ATTIVITA' MOTORIE - INTERVENTI DI INVESTIMENTO | 275.500,00 |
| 600 | 601 | 2 | 62020 | CONTRIBUTI STRAORDINARI PER INTERVENTI SU IMPIANTISTICA SPORTIVA DI AMMINISTRAZIONI ED ENTI PUBBLICI | 110.000,00 |

RESIDUI PASSIVI AL 31/12/2018 PER CAPITOLO

Anno di esercizio impegno 2015

| MISSIONE | PROGRAMMA | TITOLO | CAPITOLO | DESCRIZIONE | IMPEGNI RESIDUI |
|----------|-----------|--------|----------|--|-----------------|
| 600 | 601 | 2 | 62021 | CONTRIBUTI STRAORDINARI A ENTI LOCALI PER LA REALIZZAZIONE E L'ADEGUAMENTO DI IMPIANTI SPORTIVI | 480.000,00 |
| 700 | 701 | 2 | 51744 | INFRASTRUTTURE TURISMO E COMMERCIO. FINANZIAMENTO P.I.U.S.S. LUCCA CON FONDI REGIONALI | 1.167.000,00 |
| 900 | 901 | 1 | 42190 | MANUTENZIONE RETI IDROPLUVIOMETRICHE. BACINI IDROGRAFICI DELLA TOSCANA | 5.000,00 |
| 900 | 901 | 1 | 42192 | MANUTENZIONE ANNUALE RETI DI MONITORAGGIO DELLE RETI IDROPLUVIOMETRICHE, RADAR E FREATIMETRICHE | 790,00 |
| 900 | 901 | 2 | 42480 | FINANZIAMENTO DEGLI INTERVENTI DI DIFESA DEL SUOLO - SPESE PER LA REALIZZAZIONE DEI PROGETTI - ENTE ATTUATORE GENIO CIVILE VALDARNO CENTRALE | 3.235,44 |
| 900 | 902 | 1 | 42231 | INTERVENTI DI BONIFICA - SPESE CORRENTI | 39.000,00 |
| 900 | 902 | 1 | 93213 | FONDI DERIVANTI DALLA GESTIONE COMMISSARIALE LAGUNA DI ORBETELLO - SPESE CORRENTI FINALIZZATE ALLA GESTIONE DEL SISTEMA ALGALE | 16.135,48 |
| 900 | 905 | 2 | 41044 | FONDO PER GLI INVESTIMENTI E LA PROMOZIONE DELLE RISERVE NATURALI E DELLE AREE PROTETTE | 350.000,00 |
| 900 | 908 | 1 | 42063 | MONITORAGGIO DELL'INQUINAMENTO ELETTROMAGNETICO, ACUSTICO E DELLA RADIAOTTIVITA' AMBIENTALE. | 2.160,00 |
| 900 | 908 | 2 | 98007 | ACCORDO AI SENSI DEL DM 16 OTTOBRE 2006 - PROGRAMMA DI FINANZIAMENTO PER IL MIGLIORAMENTO DELLA QUALITA' DELL'ARIA - SPESE IN CONTO CAPITALE | 2.140.695,08 |
| 1000 | 1001 | 1 | 31126 | PROGETTO VALORIZZAZIONE DELLE LINEE FERROVIARIE MINORI | 1.351,76 |
| 1000 | 1001 | 2 | 31095 | RADDOPPIO DELLA LINEA FERROVIARIA PISTOIA-MONTECATINI | 17.500.000,00 |
| 1000 | 1002 | 2 | 32044 | INVESTIMENTI NEL TRASPORTO PUBBLICO LOCALE - BASI DATI GEOGRAFICHE E APPLICAZIONI PER L'INFOMOBILITA'. | 12.853,24 |
| 1000 | 1005 | 2 | 21048 | INTERVENTI E OPERE PER LA SICUREZZA STRADALE. | 1.968,84 |
| 1000 | 1005 | 2 | 22029 | FONDO REGIONALE PER L'ASSISTENZA SOCIALE E SUPERAMENTO BARRIERE ARCHITETTONICHE - CONTRIBUTI IN CONTO CAPITALE PER INTERVENTI. | 923.524,00 |
| 1000 | 1005 | 2 | 31012 | PROGRAMMA PLURIENNALE INVESTIMENTI: INTERVENTI SULLA VIABILITA' DI INTERESSE REGIONALE. | 160.018,15 |
| 1000 | 1005 | 2 | 42251 | PRAA 2007-2010 MACROBIETTIVO C 1.INCENTIVI PER LA PROMOZIONE DELLA MOBILITA' SOSTENIBILE. INVESTIMENTI IN PISTE CICLABILI | 50.000,00 |
| 1000 | 1006 | 1 | 93184 | PO ITALIA FRANCIA MARITTIMO 2007-2013 - PROGETTO 3I PLUS - ACQUISTO DI BENI E PRESTAZIONE DI SERVIZI | 6.862,04 |
| 1100 | 1102 | 2 | 11158 | COMPLETAMENTO INTERVENTI CONSEGUENTI AGLI EVENTI CALAMITOSI GIUGNO/OTTOBRE 1996 - ENTE ATTUATORE URTAT DI MASSA CARRARA | 65,00 |
| 1200 | 1201 | 1 | 22090 | FONDO SANITARIO - ATTUAZIONE L.R. 20.3.2000 N. 31 E ACCORDI DI PROGRAMMA - TRASFERIMENTI CORRENTI AD ALTRI SOGGETTI | 18.701,32 |
| 1200 | 1202 | 1 | 26230 | SLA - FONDO PER LA NON AUTOSUFFICIENZA - INTERVENTI A SOSTEGNO DELLA DOMICILIARITA' IN ALTERNATIVA AL RICOVERO IN STRUTTURA | 430.000,00 |
| 1200 | 1204 | 1 | 22109 | INTERVENTI SOCIO-SANITARI INTEGRATI - TRASFERIMENTI CORRENTI A ENTI PUBBLICI | 17.500,63 |
| 1200 | 1204 | 2 | 22112 | INVESTIMENTI IN AMBITO SOCIALE - CONTRIBUTO STRAORDINARIO ALLA PROVINCIA DI GROSSETO | 980.000,00 |
| 1200 | 1207 | 2 | 22104 | FRAS - INVESTIMENTI IN AMBITO SOCIALE | 1.747.000,00 |
| 1300 | 1301 | 1 | 24011 | FORMAZIONE SPECIFICA IN MEDICINA GENERALE - PAGAMENTO BORSE DI STUDIO | 105.195,02 |
| 1300 | 1301 | 1 | 24023 | SPESE AZIENDE SANITARIE DA FINANZIARE CON ECONOMIE ESERCIZI PRECEDENTI | 10.730.958,63 |
| 1300 | 1301 | 1 | 24047 | INTERVENTI DIRETTI DELLA REGIONE IN SANITA' - TRASFERIMENTI CORRENTI AD ENTI PUBBLICI | 329.159,81 |
| 1300 | 1301 | 1 | 24051 | PROGRAMMA DI INTERVENTI FORMATIVI-EDUCATIVI PER LA LOTTA ALL'AIDS | 309.684,56 |
| 1300 | 1301 | 1 | 24136 | INTERVENTI ISTITUZIONALI IN SANITA' | 775.185,27 |
| 1300 | 1301 | 1 | 24140 | I.R.A.P. PER BORSE DI STUDIO CORSO DI FORMAZIONE SPECIFICA IN MEDICINA GENERALE | 2.022,27 |

RESIDUI PASSIVI AL 31/12/2018 PER CAPITOLO

Anno di esercizio impegno 2015

| MISSIONE | PROGRAMMA | TITOLO | CAPITOLO | DESCRIZIONE | IMPEGNI RESIDUI |
|----------|-----------|--------|----------|--|-----------------|
| 1300 | 1301 | 1 | 24185 | FORMAZIONE SPECIFICA IN MEDICINA GENERALE - TRASFERIMENTI ALLE AZIENDE SANITARIE | 1.499.682,25 |
| 1300 | 1301 | 1 | 24187 | PROMOZIONE DELLA SALUTE E PROGETTI INNOVATIVI IN SANITA' | 1.600.000,00 |
| 1300 | 1301 | 1 | 24339 | ATTIVITA' DI SUPPORTO AL SISTEMA TRASFUSIONALE | 68.844,03 |
| 1300 | 1301 | 1 | 24356 | OBIETTIVI DI CARATTERE PRIORITARIO DEL PSN, ASSISTENZA SANITARIA AGLI STRANIERI IRREGOLARI, ESCLUSIVITA' DEL RAPPORTO DEL PERSONALE DIRIGENTE DEL SSN E ALTRE RISORSE DI FONDO SANITARIO VINCOLATO | 2.314.212,27 |
| 1300 | 1301 | 1 | 24396 | FORMAZIONE SPECIFICA IN MEDICINA GENERALE - ORGANIZZAZIONE CONCORSO | 18.045,76 |
| 1300 | 1301 | 1 | 26004 | AZIONI PROGETTUALI PER L'INTEGRAZIONE SOCIO-SANITARIA - TRASFERIMENTI AD ENTI PUBBLICI | 101.277,50 |
| 1300 | 1301 | 1 | 26005 | AZIONI PROGETTUALI PER L'INTEGRAZIONE SOCIO-SANITARIA - TRASFERIMENTI AD ALTRI SOGGETTI | 20.568,15 |
| 1300 | 1301 | 1 | 26012 | FINANZIAMENTI STATALI IN MATERIA DI TRAPIANTI PER LA FORMAZIONE DEL PERSONALE - TRASFERIMENTI AD AZIENDE SANITARIE | 612,32 |
| 1300 | 1301 | 1 | 26030 | PREVENZIONE E CURA DELLA FIBROSI CISTICA - FINANZIAMENTO STATALE | 210.942,00 |
| 1300 | 1301 | 1 | 26040 | ONERI SOSTENUTI DALLA REGIONE PER AZIONI DI COMUNICAZIONE, EDITORIA, EVENTI E CONVEGNI | 3.965,00 |
| 1300 | 1301 | 1 | 26044 | PROMOZIONE DELLA SALUTE IN CARCERE - SPESE PER AZIONI PROGETTUALI REALIZZATE DA AZIENDE SANITARIE | 22.750,00 |
| 1300 | 1301 | 1 | 26050 | INDENNITA' ABBATTIMENTO ANIMALI - FINANZIAMENTO STATALE | 400.000,00 |
| 1300 | 1301 | 1 | 26057 | PROGETTO OBIETTIVO DIPENDENZE - TRASFERIMENTI CORRENTI AD ENTI PUBBLICI | 188.835,00 |
| 1300 | 1301 | 1 | 26059 | SVILUPPO PROMOZIONE RETE DELL'ISTITUTO TOSCANO TUMORI | 9.150,00 |
| 1300 | 1301 | 1 | 26063 | AZIONI PER LA SANITA' DI INIZIATIVA E PROGETTI PER LE CURE PRIMARIE | 1.100.000,00 |
| 1300 | 1301 | 1 | 26076 | PROGETTO OBIETTIVO DIPENDENZE - TRASFERIMENTI CORRENTI AD ALTRI SOGGETTI | 6.000,00 |
| 1300 | 1301 | 1 | 26079 | PROGETTO OBIETTIVO MATERNO INFANTILE - FINANZIAMENTO AZIONI PROGETTUALI REALIZZATE DA AZIENDE SANITARIE E CONSULTORI | 75.000,00 |
| 1300 | 1301 | 1 | 26093 | FONDO PER L'ASSISTENZA AGLI HANSENIANI E LORO FAMILIARI | 833,51 |
| 1300 | 1301 | 1 | 26106 | SVILUPPO RICERCA IN CAMPO ONCOLOGICO DELL'ISTITUTO TOSCANO TUMORI | 36.300,00 |
| 1300 | 1301 | 1 | 26111 | ADEMPIMENTI CORRELATI ALLA CONVENZIONE PER LA LAVORAZIONE DEL PLASMA | 75.553,50 |
| 1300 | 1301 | 1 | 26120 | RAPPORTI INERENTI LA CONVENZIONE PER LA LAVORAZIONE DEL PLASMA | 83.068,00 |
| 1300 | 1301 | 1 | 26123 | TRASFERIMENTI DI RISORSE ALLE AZIENDE SANITARIE E OSPEDALIERE FINALIZZATI AL RIPIANO DELL'ECCEDENZA DELLA SPESA FARMACEUTICA. | 78.022.234,68 |
| 1300 | 1301 | 1 | 26125 | STRUTTURE DI COORDINAMENTO ATTIVITA' TRASFUSIONALE | 339.332,67 |
| 1300 | 1301 | 1 | 26129 | PROGRAMMA DI PREVENZIONE E GESTIONE DEL DIABETE MELLITO E DELLE PATOLOGIE CRONICHE NELLA POPOLAZIONE ADULTA DELLA TOSCANA. | 499.900,00 |
| 1300 | 1301 | 1 | 26130 | MUTILAZIONI GENITALI FEMMINILI | 41.583,34 |
| 1300 | 1301 | 1 | 26133 | CONSIGLIO SANITARIO REGIONALE. FINANZIAMENTI AD AZIENDE SANITARIE PER AZIONI PROGETTUALI | 60.000,00 |
| 1300 | 1301 | 1 | 26151 | AZIONI PROGETTUALI PER L'INTEGRAZIONE SOCIOSANITARIA - TRASFERIMENTI AD ALTRI SOGGETTI. | 368.977,26 |
| 1300 | 1301 | 1 | 26154 | CENTRI DI RIFERIMENTO RISCONTRO DIAGNOSTICO SIDS | 46.077,16 |
| 1300 | 1301 | 1 | 26164 | PROVENTI DA SANZIONI PER POTENZIAMENTO ATTIVITA' DI PREVENZIONE SUI LUOGHI DI LAVORO (D.LGS 758/94 - DGR 83/09) | 5.180.960,80 |
| 1300 | 1301 | 1 | 26176 | SPESE PER PROGETTI ATTUATIVI DEL PIANO SANITARIO NAZIONALE RELATIVI ALL'ASSISTENZA OSPEDALIERA | 1.252.903,44 |

RESIDUI PASSIVI AL 31/12/2018 PER CAPITOLO

Anno di esercizio impegno 2015

| MISSIONE | PROGRAMMA | TITOLO | CAPITOLO | DESCRIZIONE | IMPEGNI RESIDUI |
|----------|-----------|--------|----------|---|-----------------|
| 1300 | 1301 | 1 | 26177 | SPESE PER PROGETTI ATTUATIVI DEL PIANO SANITARIO NAZIONALE RELATIVI ALL'ASSISTENZA SANITARIA TERRITORIALE. | 941.064,56 |
| 1300 | 1301 | 1 | 26181 | APPLICAZIONE NORME E SPECIFICHE COMUNITARIE PER SERVIZIO TRASFUSIONALE. | 114.244,29 |
| 1300 | 1301 | 1 | 26182 | ATTUAZIONE PRESCRIZIONE TRACCIABILITA' SANGUE ED EMOCOMPONENTI. | 203.363,85 |
| 1300 | 1301 | 1 | 26189 | PROGETTI SALUTE MENTALE. TRASFERIMENTI AI SOGGETTI PRIVATI. | 7.500,00 |
| 1300 | 1301 | 1 | 26247 | PROGETTUALITA' AZIENDALI A SUPPORTO DEI PROCESSI DI MIGLIORAMENTO DELL'ORGANIZZAZIONE OSPEDALIERA, SVILUPPO RETI CLINICHE ED INTERVENTI DI RACCORDO OSPEDALE-TERRITORIO. | 20.000,00 |
| 1300 | 1301 | 1 | 26248 | CENTRI RESIDENZIALI CURE PALLIATIVE: HOSPICES | 114.078,00 |
| 1300 | 1301 | 1 | 26259 | RISORSE PER INCREMENTI TARIFFARI PRESTAZIONI TERMALI LEA. | 276.800,00 |
| 1300 | 1301 | 1 | 26270 | AZIONI PROGETTUALI PER LA NON AUTOSUFFICIENZA - FONDI ENTI SETTORE PUBBLICO | 80.000,00 |
| 1300 | 1301 | 1 | 26274 | PROGETTO CCM 2015 "MALATTIE CRONICHE: SUPPORTO E VALUTAZIONE COMPARATIVA DI INTERVENTI PER L'IDENTIFICAZIONE PROATTIVA E LA PRESA IN CARICO DEL PAZIENTE COMPLESSO FINALIZZATI ALLA PREVENZIONE DEI RICOVERI RIPETUTI" | 308.000,00 |
| 1300 | 1301 | 1 | 26277 | RIPARTO ALLE AZIENDE SANITARIE PER L'ACQUISTO DEI FARMACI INNOVATIVI | 3.637.530,34 |
| 1300 | 1302 | 1 | 24024 | INTERVENTI FORMATIVI E DI INFORMAZIONE NEL SETTORE DELLA QUALITA' - TRASFERIMENTI A SOGGETTI PUBBLICI | 27.936,64 |
| 1300 | 1302 | 1 | 24203 | INTERVENTI FORMATIVI E DI INFORMAZIONE NEL SETTORE DELLA QUALITA'- TRASFERIMENTI A SOGGETTI PRIVATI | 12.800,00 |
| 1300 | 1302 | 1 | 26043 | SPESE PER INIZIATIVE DI FARMACOVIGILANZA,DI INFORMAZIONE DEGLI OPERATORI SANITARI E PER CAMPAGNE DI EDUCAZIONE SANITARIA | 1.379.785,70 |
| 1300 | 1302 | 1 | 26271 | CCM 2014: ATTUAZIONE PROGETTUALITA' RELATIVE (PROGETTO DIABETE E PROGETTO FAI) | 271.041,00 |
| 1300 | 1302 | 1 | 26275 | PROGETTI DI COMUNICAZIONE E CAMPAGNE INFORMATIVE SULLE CURE PALLIATIVE. | 43.439,00 |
| 1300 | 1305 | 1 | 24336 | AZIONI PER L'INNOVAZIONE TECNOLOGICA IN SANITA' | 234.490,00 |
| 1300 | 1305 | 2 | 24118 | REALIZZAZIONE DI INFRASTRUTTURE NELL'AMBITO DEL SISTEMA SANITARIO REGIONALE. | 4.926.720,00 |
| 1300 | 1305 | 2 | 24133 | INTERVENTI STRAORDINARI SUL PATRIMONIO STRUTTURALE E STRUMENTALE DELLA SANITA' A FAVORE DI ENTI DELLE AMMINISTRAZIONI LOCALI | 65.583.739,14 |
| 1300 | 1305 | 2 | 24351 | RIQUALIFICAZIONE AREE INTERESSATE DA DISMISSIONE VECCHI OSPEDALI | 5.000.000,00 |
| 1300 | 1305 | 2 | 24361 | INTERVENTI STRAORDINARI SUL PATRIMONIO STRUTTURALE E STRUMENTALE DEGLI ENTI DEL SSR | 1.151.500,00 |
| 1300 | 1305 | 2 | 24395 | SPESE PER LA REALIZZAZIONE DI STRUTTURE SANITARIE PER IL SUPERAMENTO DEGLI OSPEDALI PSICHIATRICI GIUDIZIARI - PROGRAMMA PLURIENNALE INTERVENTI SUL PATRIMONIO SANITARIO PUBBLICO ART. 20 L.67/88 E L. 81 DEL 30/05/2015 | 9.056.513,40 |
| 1300 | 1306 | 1 | 73035 | FONDO DI GARANZIA INTERREGIONALE (A DEBITO) | 139.240.039,12 |
| 1300 | 1307 | 1 | 26053 | SPESE PER REALIZZAZIONE INTERVENTI IN MATERIA DI ANIMALI DI AFFEZIONE E PREVENZIONE DEL RANDAGISMO (L. 14.8.91 N.281) - | 75.700,23 |
| 1300 | 1308 | 2 | 24167 | FAS 2007/2013 LINEA 1.1.A.2 - PIR 1.1 LO SPAZIO REGIONALE DELLA RICERCA E DELL'INNOVAZIONE - SALUTE - SPESE D'INVESTIMENTO - DEL CIPE 166/2007 | 5.308.985,22 |
| 1400 | 1401 | 1 | 51112 | SPESE DI ASSISTENZA TECNICA PER LE ATTIVITA' PRODUTTIVE | 2.000,00 |
| 1400 | 1401 | 2 | 51739 | INTERVENTI INFRASTRUTTURALI A FAVORE DI SETTORI PRODUTTIVI- CONTRIBUTI AGLI INVESTIMENTI A ALTRE IMPRESE | 1.500.000,00 |
| 1400 | 1401 | 2 | 51747 | INTERVENTI DI SVILUPPO E RAFFORZAMENTO A FAVORE DELLE AZIENDE ESERCENTI ATTIVITA' PRODUTTIVE - INTERVENTI INFRASTRUTTURALI A FAVORE SETTORI PRODUTTIVI - RIFINANZIAMENTO FAS 2007/2013 | 1.357.659,52 |
| 1400 | 1403 | 1 | 24021 | SPESE PER PROGETTI DI RICERCA E SPERIMENTAZIONE- FINANZIAMENTO STATALE | 279.059,02 |
| 1400 | 1403 | 1 | 24137 | SPESE PER PROGETTI DI RICERCA IN MATERIA DI SALUTE. CONTRIBUTI PROVENIENTI DA SOGGETTI PRIVATI | 269.556,36 |
| 1400 | 1403 | 1 | 24183 | SPESE PER RICERCA SANITARIA. FONDI PROVENIENTI DA 5 X MILLE | 4.979,25 |

RESIDUI PASSIVI AL 31/12/2018 PER CAPITOLO

Anno di esercizio impegno 2015

| MISSIONE | PROGRAMMA | TITOLO | CAPITOLO | DESCRIZIONE | IMPEGNI RESIDUI |
|----------|-----------|--------|----------|--|-----------------|
| 1500 | 1502 | 1 | 61708 | L.R. 32/02 SS.MM.II. - PROGETTO GIOVANI SI - TIROCINI EXTRACURRICULARI - TRASFERIMENTO AD ALTRE IMPRESE | 645.459,00 |
| 1500 | 1502 | 1 | 61730 | PROGETTO GIOVANI SI TIROCINI - TRASFERIMENTI AD AMMINISTRAZIONI PUBBLICHE | 55.900,00 |
| 1500 | 1502 | 1 | 61804 | POR FSE 2014/2020 - ANTICIPAZIONE RISORSE REGIONALI - TIROCINI | 892.450,00 |
| 1500 | 1502 | 1 | 61805 | POR FSE 2014/2020 - ANTICIPAZIONE RISORSE REGIONALI - TIROCINI - TRASFERIMENTO AD AMMINISTRAZIONI PUBBLICHE | 73.400,00 |
| 1500 | 1502 | 1 | 61892 | L.R. 32/02 - TRASFERIMENTI ALLE AMMINISTRAZIONI PROVINCIALI PER MISURE DI SUPPORTO ALLE POLITICHE DELLA FORMAZIONE | 62.964,15 |
| 1500 | 1502 | 1 | 62049 | POR FSE 2014-2020 - ASSE A - SCHEDA 2.1.3.A - TIROCINI EXTRACURRICULARI - QUOTA UE - TRASFERIMENTI A ISTITUZIONI SOCIALI PRIVATE | 123.950,00 |
| 1500 | 1502 | 1 | 62050 | POR FSE 2014-2020 - ASSE A - SCHEDA 2.1.3.A - TIROCINI EXTRACURRICULARI - QUOTA STATO - TRASFERIMENTI A ISTITUZIONI SOCIALI PRIVATE | 85.381,82 |
| 1500 | 1502 | 1 | 62051 | POR FSE 2014-2020 - ASSE A - SCHEDA 2.1.3.A - TIROCINI EXTRACURRICULARI - QUOTA RT TRAMITE RECUPERO ANTICIPAZIONE - TRASFERIMENTI A ISTITUZIONI SOCIALI PRIVATE | 39.568,19 |
| 1500 | 1502 | 1 | 62052 | POR FSE 2014-2020 - ASSE A - SCHEDA 2.1.3.A - TIROCINI EXTRACURRICULARI - QUOTA UE - TRASFERIMENTI A FAMIGLIE | 8.550,00 |
| 1500 | 1502 | 1 | 62053 | POR FSE 2014-2020 - ASSE A - SCHEDA 2.1.3.A - TIROCINI EXTRACURRICULARI - QUOTA STATO - TRASFERIMENTO A FAMIGLIE | 5.870,43 |
| 1500 | 1502 | 1 | 62054 | POR FSE 2014-2020 - ASSE A - SCHEDA 2.1.3.A - TIROCINI EXTRACURRICULARI - QUOTA RT TRAMITE RECUPERO ANTICIPAZIONE - TRASFERIMENTI A FAMIGLIE | 2.679,57 |
| 1500 | 1502 | 1 | 93279 | L.R. 32/02 SS.MM.II. - PROGETTO GIOVANI SI - TIROCINI EXTRACURRICULARI - TRASFERIMENTO AD ALTRE IMPRESE | 7.100,00 |
| 1500 | 1502 | 1 | 93283 | POR FSE 2014/2020 - ANTICIPAZIONE RISORSE REGIONALI - TIROCINI | 1.293.100,00 |
| 1500 | 1502 | 1 | 93284 | POR FSE 2014/2020 - ANTICIPAZIONE RISORSE REGIONALI - TIROCINI - TRASFERIMENTI AD AMMINISTRAZIONI PUBBLICHE | 135.500,00 |
| 1500 | 1502 | 1 | 98122 | OBBLIGO FORMATIVO - INIZIATIVE CON FINANZIAMENTO STATALE | 923.393,41 |
| 1500 | 1504 | 1 | 61740 | PROGRAMMA GARANZIA GIOVANI 2014-2020 MISURA 5 TIROCINIO EXTRACURRICULARE, ANCHE IN MOBILITA' GEOGRAFICA - TRASFERIMENTI CORRENTI AD ALTRI SOGGETTI - COFINANZIAMENTO UE | 85.218,75 |
| 1500 | 1504 | 1 | 61741 | PROGRAMMA GARANZIA GIOVANI 2014-15 MISURA 5 TIROCINIO EXTRACURRICULARE, ANCHE IN MOBILITA' GEOGRAFICA - TRASFERIMENTI AD ENTI DELLE AMMINISTRAZIONI LOCALI - COFINANZIAMENTO UE | 18.450,00 |
| 1500 | 1504 | 1 | 61754 | PROGRAMMA GARANZIA GIOVANI 2014-15 MISURA 5 TIROCINIO EXTRACURRICULARE, ANCHE IN MOBILITA' GEOGRAFICA - TRASFERIMENTI AD ENTI DELLE AMMINISTRAZIONI LOCALI COFINANZIAMENTO STATALE | 6.750,00 |
| 1500 | 1504 | 1 | 61755 | PROGRAMMA GARANZIA GIOVANI 2014-2020 MISURA 5 TIROCINIO EXTRACURRICULARE, ANCHE IN MOBILITA' GEOGRAFICA - TRASFERIMENTI CORRENTI AD ALTRI SOGGETTI - COFINANZIAMENTO STATALE | 28.781,25 |
| 1500 | 1504 | 1 | 61933 | POR FSE 2014-2020 - ASSE A - SCHEDA 2.1.3.A - TIROCINI EXTRACURRICULARI - QUOTA UE | 445.525,00 |
| 1500 | 1504 | 1 | 61934 | POR FSE 2014-2020 - ASSE A - SCHEDA 2.1.3.A - TIROCINI EXTRACURRICULARI - QUOTA STATO | 308.405,89 |
| 1500 | 1504 | 1 | 61935 | POR FSE 2014-2020 - ASSE A - SCHEDA 2.1.3.A - TIROCINI EXTRACURRICULARI - QUOTA REGIONE TRAMITE RECUPERO ANTICIPAZIONE RISORSE UE E STATO | 141.320,61 |
| 1500 | 1504 | 1 | 61936 | POR FSE 2014-2020 - ASSE A - SCHEDA 2.1.3.A - TIROCINI EXTRACURRICULARI PRESSO PP.AA. - QUOTA UE | 90.844,04 |
| 1500 | 1504 | 1 | 61937 | POR FSE 2014-2020 - ASSE A - SCHEDA 2.1.3.A - TIROCINI EXTRACURRICULARI PRESSO PP.AA. - QUOTA STATO | 62.899,68 |
| 1500 | 1504 | 1 | 61938 | POR FSE 2014-2020 - ASSE A - SCHEDA 2.1.3.A - TIROCINI EXTRACURRICULARI PRESSO PP.AA. - QUOTA REGIONE TRAMITE RECUPERO ANTICIPAZIONE RISORSE UE E STATO | 28.256,28 |
| 1500 | 1504 | 1 | 93266 | POR OB.2 FSE 2007-2013 - FUNZIONI CONFERITE ALLE AMMINISTRAZIONI PROVINCIALI, CIRCONDARI E ARDSU (AZIENDA REG.LE DIRITTO ALLO STUDIO UNIVERSITARIO) QUOTA REGIONE | 50.954,24 |
| 1500 | 1504 | 1 | 93267 | POR OB.2 FSE 2007-2013 - ASSE III INCLUSIONE SOCIALE E ASSE VI ASSISTENZA TECNICA - SOVVENZIONE GLOBALE - QUOTA REGIONE | 3.114,33 |
| 1500 | 1504 | 1 | 98124 | POR OB.2 FSE 2007-2013 - FUNZIONI CONFERITE ALLE AMMINISTRAZIONI PROVINCIALI, CIRCONDARI E ARDSU (AZIENDA REG.LE DIRITTO ALLO STUDIO UNIVERSITARIO) QUOTA UE | 212.009,59 |
| 1500 | 1504 | 1 | 98125 | POR OB.2 FSE 2007-2013 - FUNZIONI CONFERITE ALLE AMMINISTRAZIONI PROVINCIALI, CIRCONDARI E ARDSU (AZIENDA REG.LE DIRITTO ALLO STUDIO UNIVERSITARIO)- QUOTA STATO | 187.162,61 |
| 1500 | 1504 | 1 | 98126 | POR OB.2 FSE 2007-2013 - ASSE III INCLUSIONE SOCIALE E ASSE VI ASSISTENZA TECNICA - SOVVENZIONE GLOBALE - QUOTA UE | 12.958,01 |

RESIDUI PASSIVI AL 31/12/2018 PER CAPITOLO

Anno di esercizio impegno 2015

| MISSIONE | PROGRAMMA | TITOLO | CAPITOLO | DESCRIZIONE | IMPEGNI RESIDUI |
|---|-----------|--------|----------|---|-----------------------|
| 1500 | 1504 | 1 | 98127 | POR OB.2 FSE 2007-2013 - ASSE III INCLUSIONE SOCIALE E ASSE VI ASSISTENZA TECNICA - SOVVENZIONE GLOBALE - QUOTA STATO | 11.439,36 |
| 1500 | 1504 | 1 | 98136 | PROGRAMMA GARANZIA GIOVANI 2014-15 MISURA 5 TIROCINIO EXTRACURRICOLARE, ANCHE IN MOBILITA' GEOGRAFICA - TRASFERIMENTI CORRENTI AD ALTRI SOGGETTI - COFINANZIAMENTO UE | 3.825,00 |
| 1500 | 1504 | 1 | 98137 | PROGRAMMA GARANZIA GIOVANI 2014-15 MISURA 5 TIROCINIO EXTRACURRICOLARE, ANCHE IN MOBILITA' GEOGRAFICA - TRASFERIMENTI AD ENTI DELLE AMMINISTRAZIONI LOCALI - COFINANZIAMENTO UE | 2.250,00 |
| 1500 | 1504 | 1 | 98138 | PROGRAMMA GARANZIA GIOVANI 2014-15 MISURA 5 TIROCINIO EXTRACURRICOLARE, ANCHE IN MOBILITA' GEOGRAFICA - TRASFERIMENTI AD ENTI DELLE AMMINISTRAZIONI LOCALI COFINANZIAMENTO STATALE | 750,00 |
| 1500 | 1504 | 1 | 98139 | PROGRAMMA GARANZIA GIOVANI 2014-15 MISURA 5 TIROCINIO EXTRACURRICOLARE, ANCHE IN MOBILITA' GEOGRAFICA - TRASFERIMENTI CORRENTI AD ALTRI SOGGETTI - COFINANZIAMENTO STATALE | 1.275,00 |
| 1600 | 1601 | 2 | 52226 | PIANO REGIONALE AGRICOLO FORESTALE -FORESTAZIONE - INVESTIMENTI (PER L'ATTUAZIONE DEL P.F.R. 2007/2011) | 822.158,17 |
| 1700 | 1701 | 1 | 93191 | EROGAZIONE CONTRIBUTI GEOTERMICI | 83.959,29 |
| 1700 | 1701 | 1 | 98313 | EROGAZIONE CONTRIBUTI GEOTERMICI | 40,71 |
| 1700 | 1701 | 2 | 93189 | PROMOZIONE INTERVENTI FINALIZZATI AL RISPARMIO E RECUPERO DI ENERGIA PER LE MIGLIORI UTILIZZAZ. GEOTERMICHE, TUTELA AMBIENTALE TERRITORI INTERESS. INSEDIAMENTI IMPIANTI GEOTERMICI | 24.071,14 |
| 1900 | 1901 | 1 | 98045 | PROGETTO BRASIL PROXIMO - ACQUISTO DI BENI E PRESTAZIONI DI SERVIZI | 28.922,00 |
| 9900 | 9901 | 7 | 81009 | PARTITE DI GIRO DIVERSE NON ALLOCABILI SU SPECIFICI CAPITOLI DELLE PARTITE DI GIRO | 2.176,00 |
| 9900 | 9901 | 7 | 81017 | RIMBORSO DEPOSITI CAUZIONALI A TERZI PER CONCESSIONI E LOCAZIONI | 500,00 |
| 9900 | 9901 | 7 | 81021 | RIMBORSO DEPOSITI CAUZIONALI RICEVUTI | 9.547,30 |
| 9900 | 9901 | 7 | 98063 | FEI-FONDO EUROPEO PER L'INTEGRAZIONE DI CITTADINI DI PAESI TERZI - PROGETTO RETE E CITTADINANZA - QUOTA COFINANZIAMENTO STATALE - TRASFERIMENTI CORRENTI AI PARTNERS ENTI PUBBLICI - AVVISO PUBBLICO 2013 | 45.665,22 |
| 9900 | 9901 | 7 | 98064 | FEI-FONDO EUROPEO PER L'INTEGRAZIONE DI CITTADINI DI PAESI TERZI - PROGETTO RETE E CITTADINANZA - QUOTA UE - TRASFERIMENTI CORRENTI AI PARTNERS ENTI PUBBLICI - AVVISO PUBBLICO 2013 | 45.665,22 |
| TOTALE ANNO ESERCIZIO IMPEGNO 2015 | | | | | 399.141.660,91 |

RESIDUI PASSIVI AL 31/12/2018 PER CAPITOLO

Anno di esercizio impegno 2014

| MISSIONE | PROGRAMMA | TITOLO | CAPITOLO | DESCRIZIONE | IMPEGNI RESIDUI |
|----------|-----------|--------|----------|--|-----------------|
| 100 | 102 | 1 | 24027 | SPESE PER IL FUNZIONAMENTO DI COMMISSIONI ED ALTRI ORGANISMI IN AMBITO SANITARIO | 2.934,15 |
| 100 | 108 | 2 | 14268 | BANDA LARGA II LIVELLO - SUPERAMENTO DIGITAL DIVIDE | 8.453.629,41 |
| 400 | 402 | 2 | 61470 | EROGAZIONE CONTRIBUTI FINANZIARI IN CONTO CAPITALE PER INTERVENTI URGENTI DI EDILIZIA SCOLASTICA A FAVORE DI ENTI LOCALI | 489.981,08 |
| 400 | 404 | 2 | 61471 | FINANZIAMENTO DEL PIANO INVESTIMENTI DELL'AZIENDA REGIONALE D.S.U. | 1.406.933,48 |
| 500 | 501 | 2 | 63134 | FONDI REGIONALI PER INVESTIMENTI NEI BENI CULTURALI - TRASFERIMENTI ALLE AMMINISTRAZIONI PUBBLICHE | 1.428.640,86 |
| 500 | 502 | 2 | 51758 | PROMOZIONE E VALORIZZAZIONE DELLA RETE DEI GRANDI ATTRATTORI CULTURALI MUSEALI. GESTIONE IN ANTICIPAZIONE DEL PROGRAMMA REGIONALE FESR 2014/2020 | 1.778.681,50 |
| 600 | 601 | 2 | 62003 | FINANZIAMENTO PER LA PROMOZIONE DELLA CULTURA E DELLA PRATICA DELLE ATTIVITA' MOTORIE - INTERVENTI DI INVESTIMENTO | 624.220,96 |
| 600 | 601 | 2 | 62018 | MISURE STRAORDINARIE DI SOSTEGNO ALL'IMPIANTISTICA SPORTIVA. SPESE DI INVESTIMENTO. | 450.000,00 |
| 700 | 701 | 2 | 51473 | INFRASTRUTTURE PER IL TURISMO - INNOVAZIONE E SOSTENIBILITA DELL'OFFERTA TURISTICA | 85.758,51 |
| 700 | 701 | 2 | 51477 | INFRASTRUTTURE PER IL TURISMO E COMMERCIO - RISORSE REGIONALI FINALIZZATE ALLA INNOVAZIONE E SOSTENIBILITA' DELL'OFFERTA TURISTICA | 380.210,49 |
| 800 | 801 | 2 | 34072 | REALIZZAZIONE OPERE PARCO AGRICOLO DELLA PIANA | 1.183.486,15 |
| 800 | 801 | 2 | 34152 | RIGENERAZIONE URBANA - CONTRIBUTI IN CONTO CAPITALE AGLI ENTI LOCALI | 2.307.613,90 |
| 800 | 802 | 2 | 33023 | INTERVENTI FINANZIARI REDAZIONE PIANI RECUPERO | 101.937,50 |
| 900 | 901 | 2 | 42133 | PROGRAMMA PLURIENNALE INVESTIMENTI: INTERVENTI PER EROSIONE COSTA/CUNEO SALINO - | 582.814,63 |
| 900 | 901 | 2 | 42463 | ACCORDO DI PROGRAMMA PER L'ATTUAZIONE DI INTERVENTI MIRATI ALLA RIDUZIONE DEL RISCHIO IDRAULICO ALL'ISOLA D'ELBA - D.G.R.T. N.409/2012. | 150.119,26 |
| 900 | 901 | 2 | 42475 | FONDO PER IL FINANZIAMENTO DEGLI INTERVENTI DI DIFESA DEL SUOLO | 2.099.972,11 |
| 900 | 901 | 2 | 42480 | FINANZIAMENTO DEGLI INTERVENTI DI DIFESA DEL SUOLO - SPESE PER LA REALIZZAZIONE DEI PROGETTI - ENTE ATTUATORE GENIO CIVILE VALDARNO CENTRALE | 45.001,89 |
| 900 | 901 | 2 | 42482 | FONDO PER IL FINANZIAMENTO DEGLI INTERVENTI DI DIFESA DEL SUOLO - SPESE PER LA REALIZZAZIONE DELLE OPERE - ENTE ATTUATORE GENIO CIVILE VALDARNO CENTRALE E TUTELA DELL'ACQUA | 225,00 |
| 900 | 901 | 2 | 61687 | COMPARTO SCUOLE - LOTTO II - PROGETTAZIONE E REALIZZAZIONE PLESSO SCOLASTICO NEL COMUNE DI AULLA | 1.747.108,25 |
| 900 | 902 | 2 | 42061 | FONDO REGIONALE PER INTERVENTI URGENTI DI BONIFICA - TRASFERIMENTI ALLE AMMINISTRAZIONI PUBBLICHE | 587.160,95 |
| 900 | 903 | 2 | 42234 | INTERVENTI PREVENZIONE PRODUZIONE RIFIUTI, IMPLEMENTAZIONE RACCOLTA DIFFERENZIATA E RECUPERO MATERIALI E PER IL COMPLETAMENTO DELL'ATTUAZIONE DEI PIANI PROVINCIALI - SPESE INVESTIMENTO | 3.600.000,00 |
| 900 | 906 | 2 | 43140 | ACCORDO DI PROGRAMMA PER LA BALNEAZIONE IN VERSILIA. INTERVENTI DI IONIZZAZIONE PER I FIUMI FOSSO DELL'ABATE, FIUMETTO E MOTRONE. | 119.749,60 |
| 900 | 908 | 2 | 31105 | PIANIFICAZIONE E PROGRAMMAZIONE INTERVENTI DI RISANAMENTO ACUSTICO. | 216.424,40 |
| 900 | 908 | 2 | 42247 | ADEGUAMENTO DELLA RETE REGIONALE DI RILEVAMENTO DELLA QUALITA' DELL'ARIA. | 120.000,00 |
| 1000 | 1001 | 2 | 31090 | INTERVENTI SU INFRASTRUTTURE E LINEE FERROVIARIE ARETINE | 2.000.000,00 |
| 1000 | 1001 | 2 | 31095 | RADDOPPIO DELLA LINEA FERROVIARIA PISTOIA-MONTECATINI | 3.500.000,00 |
| 1000 | 1001 | 2 | 32031 | FONDO REGIONALE TRASPORTI FERROVIE CONCESSE - SPESE DI MANUTENZIONE STRAORDINARIA. | 9,31 |
| 1000 | 1002 | 2 | 32063 | RINNOVO PARCO AUTOBUS COME PREVISTO NELLA NUOVA GARA UNICA | 23.760,00 |
| 1000 | 1003 | 2 | 31000 | INTERVENTI NEL SETTORE DEI PORTI DI INTERESSE REGIONALE E DELLA NAVIGAZIONE INTERNA. | 785.000,00 |
| 1000 | 1003 | 2 | 31109 | INTERVENTI NEL SETTORE DEI PORTI SEDE DI AUTORITA' PORTUALE REGIONALE | 1.757.372,27 |

RESIDUI PASSIVI AL 31/12/2018 PER CAPITOLO

Anno di esercizio impegno 2014

| MISSIONE | PROGRAMMA | TITOLO | CAPITOLO | DESCRIZIONE | IMPEGNI RESIDUI |
|----------|-----------|--------|----------|--|-----------------|
| 1000 | 1003 | 2 | 31139 | INFRASTRUTTURE PORTUALI CON ESCLUSIVA O PREVALENTE FUNZIONE DI DIPORTISMO NAUTICO | 300.000,00 |
| 1000 | 1005 | 2 | 31014 | INTERVENTI SULLA VIABILITA' REGIONALE COMPRESI STUDI, PROGRAMMI E PROGETTI. | 484.246,79 |
| 1000 | 1005 | 2 | 31079 | INTERVENTI SULLA VIABILITA' DI INTERESSE REGIONALE PREVISTI NELLA DCR 126/2001 E NEL PROGRAMMA 2002; MANUTENZIONE STRADE REGIONALI. | 202.436,63 |
| 1000 | 1005 | 2 | 31094 | REALIZZAZIONE PROGETTO CICLOPISTA DELL'ARNO | 1.073.127,61 |
| 1000 | 1005 | 2 | 31098 | INTERVENTI DI VIABILITA' LOCALE PISA | 1.545.000,00 |
| 1000 | 1005 | 2 | 31110 | INTERVENTI IN MATERIA DI MOBILITA' CICLABILE | 1.267.803,47 |
| 1000 | 1005 | 2 | 31118 | SISTEMA TANGENZIALE DI LUCCA | 2.000.000,00 |
| 1000 | 1005 | 2 | 31122 | VIABILITA' LOCALI NELL'AREA DEL PRATOMAGNO - COMUNI REGGELLO - PELAGO | 219.347,29 |
| 1000 | 1005 | 2 | 31138 | POTENZIAMENTO SISTEMA MOBILITA' INTERMODALE COMUNE DI AREZZO | 299.870,25 |
| 1000 | 1005 | 2 | 31230 | INTERVENTI STRAORDINARI PER LA VIABILITA' LOCALE - REALIZZAZIONE INTERVENTI NEL COMUNE DI LATERINA CONCERNENTI L'ADEGUAMENTO STRUTTURALE DEL PONTE CATOLFI E LA MANUTENZIONE STRAORDINARIA DEL TRATTO DI VIABILITA' COMPRESO TRA IL PONTE E IL CIMITERO DI PONTICINO | 150.000,00 |
| 1000 | 1005 | 2 | 42251 | PRAA 2007-2010 MACROBIETTIVO C 1. INCENTIVI PER LA PROMOZIONE DELLA MOBILITA' SOSTENIBILE. INVESTIMENTI IN PISTE CICLABILI | 150.000,00 |
| 1300 | 1301 | 1 | 24023 | SPESE AZIENDE SANITARIE DA FINANZIARE CON ECONOMIE ESERCIZI PRECEDENTI | 7.292.530,43 |
| 1300 | 1301 | 1 | 24037 | SPESE PER LA GESTIONE E IL POTENZIAMENTO DELLE INFRASTRUTTURE DI SUPPORTO AL SISTEMA INFORMATIVO SANITARIO REGIONALE | 15.000,00 |
| 1300 | 1301 | 1 | 24136 | INTERVENTI ISTITUZIONALI IN SANITA' | 464.516,26 |
| 1300 | 1301 | 1 | 24185 | FORMAZIONE SPECIFICA IN MEDICINA GENERALE - TRASFERIMENTI ALLE AZIENDE SANITARIE | 810.000,00 |
| 1300 | 1301 | 1 | 24356 | OBIETTIVI DI CARATTERE PRIORITARIO DEL PSN, ASSISTENZA SANITARIA AGLI STRANIERI IRREGOLARI, ESCLUSIVITA' DEL RAPPORTO DEL PERSONALE DIRIGENTE DEL SSN E ALTRE RISORSE DI FONDO SANITARIO VINCOLATO | 5.302.265,44 |
| 1300 | 1301 | 1 | 25021 | INTERVENTI A SOSTEGNO DELLA COSTITUZIONE DEI CENTRI DELLA RETE ONCOLOGICA REGIONALE | 394.500,00 |
| 1300 | 1301 | 1 | 26004 | AZIONI PROGETTUALI PER L'INTEGRAZIONE SOCIO-SANITARIA - TRASFERIMENTI AD ENTI PUBBLICI | 52.009,78 |
| 1300 | 1301 | 1 | 26005 | AZIONI PROGETTUALI PER L'INTEGRAZIONE SOCIO-SANITARIA - TRASFERIMENTI AD ALTRI SOGGETTI | 62.568,15 |
| 1300 | 1301 | 1 | 26030 | PREVENZIONE E CURA DELLA FIBROSI CISTICA - FINANZIAMENTO STATALE | 298.678,00 |
| 1300 | 1301 | 1 | 26040 | ONERI SOSTENUTI DALLA REGIONE PER AZIONI DI COMUNICAZIONE, EDITORIA, EVENTI E CONVEGNI | 30.000,00 |
| 1300 | 1301 | 1 | 26057 | PROGETTO OBIETTIVO DIPENDENZE - TRASFERIMENTI CORRENTI AD ENTI PUBBLICI | 111.500,00 |
| 1300 | 1301 | 1 | 26058 | PROGETTO OBIETTIVO SALUTE MENTALE | 9.000,00 |
| 1300 | 1301 | 1 | 26065 | SPESE PER LA PREVENZIONE DELLA CECITA' E LA REALIZZAZIONE DI CENTRI PER L'EDUCAZIONE E LA RIABILITAZIONE VISIVA | 11.887,94 |
| 1300 | 1301 | 1 | 26120 | RAPPORTI INERENTI LA CONVENZIONE PER LA LAVORAZIONE DEL PLASMA | 9.962,16 |
| 1300 | 1301 | 1 | 26123 | TRASFERIMENTI DI RISORSE ALLE AZIENDE SANITARIE E OSPEDALIERE FINALIZZATI AL RIPIANO DELL'ECCEDENZA DELLA SPESA FARMACEUTICA. | 7.338.174,25 |
| 1300 | 1301 | 1 | 26154 | CENTRI DI RIFERIMENTO RISCONTRO DIAGNOSTICO SIDS | 116,89 |
| 1300 | 1301 | 1 | 26164 | PROVENTI DA SANZIONI PER POTENZIAMENTO ATTIVITA' DI PREVENZIONE SUI LUOGHI DI LAVORO (D.LGS 758/94 - DGR 83/09) | 590.111,34 |
| 1300 | 1301 | 1 | 26166 | PANDEMIA INFLUENZALE: SPESE PER L'ATTUAZIONE DEI PIANI PANDEMICI REGIONALI | 38.469,35 |
| 1300 | 1301 | 1 | 26181 | APPLICAZIONE NORME E SPECIFICHE COMUNITARIE PER SERVIZIO TRASFUSIONALE. | 23.399,61 |

RESIDUI PASSIVI AL 31/12/2018 PER CAPITOLO

Anno di esercizio impegno 2014

| MISSIONE | PROGRAMMA | TITOLO | CAPITOLO | DESCRIZIONE | IMPEGNI RESIDUI |
|----------|-----------|--------|----------|---|-----------------|
| 1300 | 1301 | 1 | 26247 | PROGETTUALITA' AZIENDALI A SUPPORTO DEI PROCESSI DI MIGLIORAMENTO DELL'ORGANIZZAZIONE OSPEDALIERA, SVILUPPO RETI CLINICHE ED INTERVENTI DI RACCORDO OSPEDALE-TERRITORIO. | 838.200,00 |
| 1300 | 1301 | 1 | 26259 | RISORSE PER INCREMENTI TARIFFARI PRESTAZIONI TERMALI LEA. | 415.200,00 |
| 1300 | 1302 | 1 | 24148 | SPESE PER PROGRAMMI E PROGETTI IN SANITA' | 23.506,51 |
| 1300 | 1302 | 1 | 24238 | TRASFERIMENTI ALLE AZIENDE SANITARIE DI RISORSE PROVENIENTI DA ENTI DEL SETTORE PUBBLICO | 115.361,66 |
| 1300 | 1305 | 2 | 24133 | INTERVENTI STRAORDINARI SUL PATRIMONIO STRUTTURALE E STRUMENTALE DELLA SANITA' A FAVORE DI ENTI DELLE AMMINISTRAZIONI LOCALI | 54.627.071,56 |
| 1300 | 1305 | 2 | 24155 | SPESE INTERVENTI RISTRUTTURAZIONE EDILIZIA E AMMODERNAMENTO TECNOLOGICO PATRIMONIO SANITARIO PUBBLICO E REALIZZAZIONE RESIDENZE SANITARIE ASSISTENZIALI - PROGRAMMA STRAORDINARIO INVESTIMENTI ART. 20 L.67/88 E L. 244/2007 (FINANZIARIA 2008) | 83.782.408,99 |
| 1300 | 1305 | 2 | 24202 | SPESE DI INVESTIMENTO IN AMBITO SOCIO-SANITARIO E TERRITORIALE | 110.500,00 |
| 1300 | 1305 | 2 | 24360 | SPESE DI INVESTIMENTO IN SANITA' PER LA PROSECUZIONE DEL PROGRAMMA PLURIENNALE EX ART. 20 L. 67/1988 PER L'ADEGUAMENTO A NORMA DEGLI IMPIANTI ANTINCENDIO DELLE STRUTTURE SANITARIE | 5.709.059,55 |
| 1300 | 1305 | 2 | 24361 | INTERVENTI STRAORDINARI SUL PATRIMONIO STRUTTURALE E STRUMENTALE DEGLI ENTI DEL SSR | 3.200.000,00 |
| 1300 | 1305 | 2 | 24362 | IMPLEMENTAZIONE ARCHITETTURA TECNOLOGICA E INFORMATIVA PER UNIFICAZIONE E CONVERGENZA DEI SISTEMI DEL SSR | 966.044,40 |
| 1300 | 1305 | 2 | 24370 | SPESE DI INVESTIMENTO IN AMBITO SANITARIO E PER LO SVILUPPO TERRITORIALE | 2.509.560,00 |
| 1300 | 1305 | 3 | 24190 | ANTICIPAZIONI ALLE AZIENDE SANITARIE PER REALIZZAZIONE INFRASTRUTTURE SANITARIE | 100.113.080,32 |
| 1300 | 1307 | 1 | 26053 | SPESE PER REALIZZAZIONE INTERVENTI IN MATERIA DI ANIMALI DI AFFEZIONE E PREVENZIONE DEL RANDAGISMO (L. 14.8.91 N.281) - | 60.000,00 |
| 1300 | 1307 | 1 | 26234 | PROGETTI INTERISTITUZIONALI PER LE MALATTIE RARE E LA GENETICA | 17.505,99 |
| 1300 | 1307 | 1 | 26261 | PROGETTO IDENTIFICAZIONE PRECOCE DI BAMBINI CON DISTURBI DEL LINGUAGGIO E DELLA COMUNICAZIONE - TRASFERIMENTI AD ENTI DELLE AMMINISTRAZIONI LOCALI | 37.762,00 |
| 1400 | 1401 | 2 | 51383 | AREE PER INSEDIAMENTI PRODUTTIVI | 722.250,00 |
| 1400 | 1401 | 2 | 51616 | TRASFERIMENTI AL CONSORZIO ZIA PER ACQUISIZIONE AREE DA REINDUSTRIALIZZARE. | 369.192,00 |
| 1400 | 1401 | 2 | 51739 | INTERVENTI INFRASTRUTTURALI A FAVORE DI SETTORI PRODUTTIVI- CONTRIBUTI AGLI INVESTIMENTI A ALTRE IMPRESE | 2.273.828,48 |
| 1400 | 1401 | 2 | 54023 | PROGRAMMA PLURIENNALE INVESTIMENTI: INTERVENTI NEL SETTORE INDUSTRIALE - CENTRI DI ECCELLENZA E RICERCA | 1.916.859,70 |
| 1400 | 1403 | 1 | 24017 | SPESE RICERCA FINALIZZATA. CONTRIBUTI A UNIVERSITA' E AD ALTRI ENTI DI RICERCA. | 225.200,00 |
| 1400 | 1403 | 1 | 24021 | SPESE PER PROGETTI DI RICERCA E SPERIMENTAZIONE- FINANZIAMENTO STATALE | 1.919.105,73 |
| 1400 | 1403 | 1 | 24169 | SPESE RICERCA IN MATERIA DI SALUTE. CONTRIBUTI AD ENTI DI RICERCA PRIVATI | 75.600,00 |
| 1400 | 1403 | 1 | 24183 | SPESE PER RICERCA SANITARIA. FONDI PROVENIENTI DA 5 X MILLE | 4.454,68 |
| 1400 | 1403 | 2 | 51737 | ANTICIPO PROGRAMMAZIONE FESR 2014/2020. TRASFERIMENTI A AMMINISTRAZIONI PUBBLICHE PER INTERVENTO INFRASTRUTTURE TELECOMUNICAZIONE | 2.200.000,00 |
| 1400 | 1403 | 2 | 51759 | INFRASTRUTTURE PER IL TRASFERIMENTO TECNOLOGICO - LABORATORI DI RICERCA INDUSTRIALE ED APPLICATA E DIMOSTRATORI TECNOLOGICI | 2.298.916,57 |
| 1500 | 1502 | 1 | 61049 | OBBLIGO FORMATIVO - INIZIATIVE CON FINANZIAMENTO STATALE | 197.486,75 |
| 1500 | 1502 | 1 | 61708 | L.R. 32/02 SS.MM.II. - PROGETTO GIOVANI SI - TIROCINI EXTRACURRICULARI - TRASFERIMENTO AD ALTRE IMPRESE | 127.500,00 |
| 1500 | 1502 | 1 | 61730 | PROGETTO GIOVANI SI TIROCINI - TRASFERIMENTI AD AMMINISTRAZIONI PUBBLICHE | 28.200,00 |
| 1500 | 1502 | 1 | 61767 | POR FSE 2014/2020 - ANTICIPAZIONE RISORSE REGIONALI - CONTRIBUTI AI PROFESSIONISTI PER LE INDENNITA' CORRISPOSTE AI PRATICANTI PER LO SVOLGIMENTO DEI TIROCINI | 20.700,00 |
| 1500 | 1502 | 1 | 61773 | POR FSE 2014/2020 - ANTICIPAZIONE RISORSE REGIONALI - CONTRIBUTI PER LE INDENNITA' CORRISPOSTE AI PRATICANTI PER LO SVOLGIMENTO DEI TIROCINI PRESSO PP.AA. | 3.300,00 |

RESIDUI PASSIVI AL 31/12/2018 PER CAPITOLO

Anno di esercizio impegno 2014

| MISSIONE | PROGRAMMA | TITOLO | CAPITOLO | DESCRIZIONE | IMPEGNI RESIDUI |
|---|-----------|--------|----------|--|-----------------------|
| 1600 | 1601 | 2 | 52238 | PIANO REGIONALE AGRICOLO FORESTALE -PATRIMONIO AGRICOLO FORESTALE - AMMINISTRAZIONE, TUTELA E VALORIZZAZIONE DEL PATRIMONIO AGRICOLO-FORESTALE DELLA REGIONE | 2.695.581,84 |
| 1600 | 1601 | 2 | 52375 | PATRIMONIO AGRICOLO FORESTALE REGIONALE - INTERVENTI DI MIGLIORAMENTO, VALORIZZAZIONE ED AMPLIAMENTO DEI BENI DEL PATRIMONIO AGRICOLO FORESTALE REGIONALE FINANZIATI CON I PROVENTI DELLE ALIENAZIONI AI SENSI DELLA L.R. 77/04 E L.R.39/00 - (ENTE TERRE REGIONALI) | 520.000,00 |
| 1600 | 1601 | 2 | 52485 | PIANO REGIONALE AGRICOLO FORESTALE - FINANZIAMENTO STATALE PER LE EMERGENZE SANITARIE ZOOTECNICHE INTERVENTI DI INVESTIMENTO | 120.000,00 |
| 1600 | 1602 | 2 | 55042 | PIANO REGIONALE AGRICOLO FORESTALE - FINANZIAMENTO DEGLI INTERVENTI NEL SETTORE DELLA PESCA DI PARTE INVESTIMENTO | 898.805,95 |
| 9900 | 9901 | 7 | 81003 | VERSAMENTO RITENUTE PERSONALE REGIONALE CONTO TERZI (SEQUESTRI, QUOTE PENSIONI, CESSIONI, RISCATTI ETC.) L.R. 21.8.89 N.51 | 187,29 |
| 9900 | 9901 | 7 | 81017 | RIMBORSO DEPOSITI CAUZIONALI A TERZI PER CONCESSIONI E LOCAZIONI | 57,80 |
| 9900 | 9901 | 7 | 81021 | RIMBORSO DEPOSITI CAUZIONALI RICEVUTI | 10.593,65 |
| 9900 | 9902 | 7 | 81013 | RECUPERO DA PARTE DELLO STATO DI SOMME PER IL FINANZIAMENTO DELLA SPESA SANITARIA (ART.11 COMMA 17 D.LGS 30.12.92 N.502) | 154.717.405,59 |
| TOTALE ANNO ESERCIZIO IMPEGNO 2014 | | | | | 490.445.754,31 |

RESIDUI PASSIVI AL 31/12/2018 PER CAPITOLO

Anno di esercizio impegno 2013

| MISSIONE | PROGRAMMA | TITOLO | CAPITOLO | DESCRIZIONE | IMPEGNI RESIDUI |
|----------|-----------|--------|----------|--|-----------------|
| 100 | 102 | 1 | 24027 | SPESE PER IL FUNZIONAMENTO DI COMMISSIONI ED ALTRI ORGANISMI IN AMBITO SANITARIO | 1.676,28 |
| 100 | 108 | 2 | 14193 | ATTUAZIONE DEL PROGRAMMA SOCIETA' DELL'INFORMAZIONE - SPESE DI INVESTIMENTO - TRASFERIMENTI AGLI EELL | 254.786,56 |
| 400 | 402 | 2 | 61211 | INTERVENTI EDUCATIVI PER L'INFANZIA E L'ADOLESCENZA INVESTIMENTI | 500.000,00 |
| 400 | 402 | 2 | 61470 | EROGAZIONE CONTRIBUTI FINANZIARI IN CONTO CAPITALE PER INTERVENTI URGENTI DI EDILIZIA SCOLASTICA A FAVORE DI ENTI LOCALI | 522.640,00 |
| 400 | 404 | 2 | 61471 | FINANZIAMENTO DEL PIANO INVESTIMENTI DELL'AZIENDA REGIONALE D.S.U. | 284.308,09 |
| 500 | 501 | 2 | 63134 | FONDI REGIONALI PER INVESTIMENTI NEI BENI CULTURALI - TRASFERIMENTI ALLE AMMINISTRAZIONI PUBBLICHE | 576.610,00 |
| 500 | 503 | 2 | 63198 | FAS 2007/2013 LINEA 4.2.3 (EX 2.8.3) - REALIZZAZIONE NUOVO TEATRO DELL'OPERA DI FIRENZE - DEL. CIPE 166/2007 | 374.343,90 |
| 600 | 601 | 2 | 62003 | FINANZIAMENTO PER LA PROMOZIONE DELLA CULTURA E DELLA PRATICA DELLE ATTIVITA' MOTORIE - INTERVENTI DI INVESTIMENTO | 406.000,00 |
| 800 | 801 | 2 | 34072 | REALIZZAZIONE OPERE PARCO AGRICOLO DELLA PIANA | 1.270.279,83 |
| 800 | 801 | 2 | 34129 | PIT - PROGETTI DI TERRITORIO - TRASFERIMENTI AD ENTI LOCALI - SPESE DI INVESTIMENTO | 337.995,76 |
| 800 | 801 | 2 | 34130 | PIS - PROGETTI DI EDILIZIA SOSTENIBILE - TRASFERIMENTI AD ENTI LOCALI - SPESE DI INVESTIMENTO | 83.332,00 |
| 800 | 801 | 2 | 34152 | RIGENERAZIONE URBANA - CONTRIBUTI IN CONTO CAPITALE AGLI ENTI LOCALI | 80.000,00 |
| 800 | 802 | 2 | 33023 | INTERVENTI FINANZIARI REDAZIONE PIANI RECUPERO | 42.000,00 |
| 900 | 901 | 2 | 42009 | FONDO PER INTERVENTI DI MANUTENZIONE STRAORDINARIA | 1.253.524,40 |
| 900 | 901 | 2 | 42044 | FONDO PER IL FINANZIAMENTO DEGLI ACCORDI DI PROGRAMMA PER INTERVENTI FINALIZZATI ALLA MESSA IN SICUREZZA DEI BACINI IDROGRAFICI TOSCANI. | 391.250,01 |
| 900 | 901 | 2 | 42133 | PROGRAMMA PLURIENNALE INVESTIMENTI: INTERVENTI PER EROSIONE COSTA/CUNEO SALINO - | 165.740,85 |
| 900 | 901 | 2 | 42240 | FONDO PER IL PAGAMENTO ONERI DI ESPROPRIO - GESTIONE URTAT PISTOIA | 266.155,43 |
| 900 | 901 | 2 | 42472 | FONDI PER L'ATTUAZIONE DELL'ACCORDO DI PROGRAMMA NOVATIVO PER LA REALIZZAZIONE DEL PRIMO LOTTO DELLA CASSA DI ESPANSIONE DEI RENAI | 248.343,59 |
| 900 | 903 | 2 | 42234 | INTERVENTI PREVENZIONE PRODUZIONE RIFIUTI, IMPLEMENTAZIONE RACCOLTA DIFFERENZIATA E RECUPERO MATERIALI E PER IL COMPLETAMENTO DELL'ATTUAZIONE DEI PIANI PROVINCIALI - SPESE INVESTIMENTO | 15.113.595,26 |
| 900 | 906 | 2 | 73064 | INTERVENTI PER LA REALIZZAZIONE IMPIANTO DI DEPURAZIONE. | 300.000,00 |
| 900 | 907 | 2 | 51610 | FONDO REGIONALE PER LA MONTAGNA | 273.343,59 |
| 900 | 908 | 2 | 42247 | ADEGUAMENTO DELLA RETE REGIONALE DI RILEVAMENTO DELLA QUALITA' DELL'ARIA. | 37.660,21 |
| 1000 | 1001 | 2 | 32031 | FONDO REGIONALE TRASPORTI FERROVIE CONCESSE - SPESE DI MANUTENZIONE STRAORDINARIA. | 161.808,00 |
| 1000 | 1001 | 2 | 32043 | FONDO REGIONALE TRASPORTI SPESE DI MANUTENZIONE STRAORDINARIA CONTRATTUALIZZATE DESTINATE ALLA GESTIONE DELLE INFRASTRUTTURE | 4.238,93 |
| 1000 | 1003 | 2 | 31000 | INTERVENTI NEL SETTORE DEI PORTI DI INTERESSE REGIONALE E DELLA NAVIGAZIONE INTERNA. | 1.655.000,00 |
| 1000 | 1003 | 2 | 31109 | INTERVENTI NEL SETTORE DEI PORTI SEDE DI AUTORITA' PORTUALE REGIONALE | 26.966,00 |
| 1000 | 1004 | 2 | 31120 | INTERVENTO PER LA DELOCALIZZAZIONE DELLE ABITAZIONI INTERCLUSE NEL SEDIME DELL'AEROPORTO DI PISA | 55.328,19 |
| 1000 | 1005 | 2 | 21048 | INTERVENTI E OPERE PER LA SICUREZZA STRADALE. | 1.056.591,63 |
| 1000 | 1005 | 2 | 22013 | PROGRAMMA PLURIENNALE INVESTIMENTI: INTERVENTI STRUTTURE INNOVATIVE PER IL SOCIALE. RISORSE PER GLI ENTI LOCALI | 500.000,00 |
| 1000 | 1005 | 2 | 22029 | FONDO REGIONALE PER L'ASSISTENZA SOCIALE E SUPERAMENTO BARRIERE ARCHITETTONICHE - CONTRIBUTI IN CONTO CAPITALE PER INTERVENTI. | 1.010.220,00 |

RESIDUI PASSIVI AL 31/12/2018 PER CAPITOLO

Anno di esercizio impegno 2013

| MISSIONE | PROGRAMMA | TITOLO | CAPITOLO | DESCRIZIONE | IMPEGNI RESIDUI |
|----------|-----------|--------|----------|--|-----------------|
| 1000 | 1005 | 2 | 22102 | FONDO REGIONALE PER L'ASSISTENZA SOCIALE E SUPERAMENTO BARRIERE ARCHITETTONICHE - CONTRIBUTI IN CONTO CAPITALE PER INTERVENTI - TRASFERIMENTI A IMPRESE PUBBLICHE | 21.000,00 |
| 1000 | 1005 | 2 | 31012 | PROGRAMMA PLURIENNALE INVESTIMENTI: INTERVENTI SULLA VIABILITA' DI INTERESSE REGIONALE. | 767.430,60 |
| 1000 | 1005 | 2 | 31048 | PROGRAMMA PLURIENNALE INVESTIMENTI 2002-2007: INTERVENTI SU S.G.C. FIPILI E STRADE REGIONALI | 118.722,74 |
| 1000 | 1005 | 2 | 31079 | INTERVENTI SULLA VIABILITA' DI INTERESSE REGIONALE PREVISTI NELLA DCR 126/2001 E NEL PROGRAMMA 2002; MANUTENZIONE STRADE REGIONALI. | 802.799,61 |
| 1000 | 1005 | 2 | 31087 | INTERVENTI DI ADEGUAMENTO E MANUTENZIONE STRAORDINARIA PER LA REALIZZAZIONE DEI PERCORSI DI GARA DEI CAMPIONATI MONDIALI DI CICLISMO IN TOSCANA DEL 2013 | 168.271,58 |
| 1000 | 1005 | 2 | 31098 | INTERVENTI DI VIABILITA' LOCALE PISA | 202.500,00 |
| 1000 | 1005 | 2 | 31115 | PROGRAMMA INVESTIMENTI SU STRADE REGIONALI 2001, 2002, 2003-2007. TRASFERIMENTI FINANZIAMENTI A ANAS SPA PER INTERVENTI SU STRADE REGIONALI. | 331.435,77 |
| 1200 | 1207 | 2 | 23004 | FONDO REGIONALE PER L'ASSISTENZA SOCIALE - QUOTA ASSEGNATA PER I PROGETTI DEI PIANI DI ZONA - ATTIVITA' DI INVESTIMENTI. | 10.000,00 |
| 1300 | 1301 | 1 | 24023 | SPESE AZIENDE SANITARIE DA FINANZIARE CON ECONOMIE ESERCIZI PRECEDENTI | 4.763.536,86 |
| 1300 | 1301 | 1 | 24347 | AZIONI DI RIORDINO DEI SERVIZI DEL S.S.R | 1.483.620,08 |
| 1300 | 1301 | 1 | 26004 | AZIONI PROGETTUALI PER L'INTEGRAZIONE SOCIO-SANITARIA - TRASFERIMENTI AD ENTI PUBBLICI | 49.267,71 |
| 1300 | 1301 | 1 | 26005 | AZIONI PROGETTUALI PER L'INTEGRAZIONE SOCIO-SANITARIA - TRASFERIMENTI AD ALTRI SOGGETTI | 62.568,15 |
| 1300 | 1301 | 1 | 26009 | FNPS - AZIONI PROGETTUALI PER L' INTEGRAZIONE SOCIO-SANITARIA - TRASFERIMENTI AD ALTRI SOGGETTI | 20.000,00 |
| 1300 | 1301 | 1 | 26044 | PROMOZIONE DELLA SALUTE IN CARCERE - SPESE PER AZIONI PROGETTUALI REALIZZATE DA AZIENDE SANITARIE | 3.903,66 |
| 1300 | 1301 | 1 | 26051 | AZIONI DEL PSR E PROGETTI DI PREVENZIONE - SOGGETTI PUBBLICI | 50.000,00 |
| 1300 | 1301 | 1 | 26130 | MUTILAZIONI GENITALI FEMMINILI | 97.662,92 |
| 1300 | 1301 | 1 | 26133 | CONSIGLIO SANITARIO REGIONALE. FINANZIAMENTI AD AZIENDE SANITARIE PER AZIONI PROGETTUALI | 20.000,00 |
| 1300 | 1301 | 1 | 26154 | CENTRI DI RIFERIMENTO RISCONTRO DIAGNOSTICO SIDS | 240,84 |
| 1300 | 1301 | 1 | 26189 | PROGETTI SALUTE MENTALE. TRASFERIMENTI AI SOGGETTI PRIVATI. | 25.000,00 |
| 1300 | 1301 | 1 | 26195 | F.N.P.S.: RISORSE PER VITA INDIPENDENTE - TRASFERIMENTI AD ENTI PUBBLICI | 7.640,04 |
| 1300 | 1301 | 1 | 26247 | PROGETTUALITA' AZIENDALI A SUPPORTO DEI PROCESSI DI MIGLIORAMENTO DELL'ORGANIZZAZIONE OSPEDALIERA, SVILUPPO RETI CLINICHE ED INTERVENTI DI RACCORDO OSPEDALE-TERRITORIO. | 21.500,00 |
| 1300 | 1301 | 1 | 26248 | CENTRI RESIDENZIALI CURE PALLIATIVE: HOSPICES | 89.630,00 |
| 1300 | 1301 | 1 | 26252 | PROGRAMMI TELEMEDICINA | 90.000,00 |
| 1300 | 1305 | 1 | 24336 | AZIONI PER L'INNOVAZIONE TECNOLOGICA IN SANITA' | 937.959,00 |
| 1300 | 1305 | 2 | 24118 | REALIZZAZIONE DI INFRASTRUTTURE NELL'AMBITO DEL SISTEMA SANITARIO REGIONALE. | 523.100,00 |
| 1300 | 1305 | 2 | 24133 | INTERVENTI STRAORDINARI SUL PATRIMONIO STRUTTURALE E STRUMENTALE DELLA SANITA' A FAVORE DI ENTI DELLE AMMINISTRAZIONI LOCALI | 59.212.593,88 |
| 1300 | 1305 | 2 | 24202 | SPESE DI INVESTIMENTO IN AMBITO SOCIO-SANITARIO E TERRITORIALE | 1.627.988,79 |
| 1300 | 1305 | 3 | 24190 | ANTICIPAZIONI ALLE AZIENDE SANITARIE PER REALIZZAZIONE INFRASTRUTTURE SANITARIE | 17.000.000,00 |
| 1400 | 1401 | 2 | 51384 | INFRASTRUTTURE PER IL TRASFERIMENTO TECNOLOGICO | 3.761.942,02 |
| 1400 | 1403 | 1 | 24021 | SPESE PER PROGETTI DI RICERCA E SPERIMENTAZIONE- FINANZIAMENTO STATALE | 60.000,00 |

RESIDUI PASSIVI AL 31/12/2018 PER CAPITOLO

Anno di esercizio impegno 2013

| MISSIONE | PROGRAMMA | TITOLO | CAPITOLO | DESCRIZIONE | IMPEGNI RESIDUI |
|---|-----------|--------|----------|---|-----------------------|
| 1400 | 1403 | 1 | 24183 | SPESE PER RICERCA SANITARIA. FONDI PROVENIENTI DA 5 X MILLE | 631,31 |
| 1500 | 1502 | 1 | 61049 | OBBLIGO FORMATIVO - INIZIATIVE CON FINANZIAMENTO STATALE | 90.775,44 |
| 1600 | 1601 | 1 | 52470 | FONDO DI SOLIDARIETA' PER EMERGENZE CLIMATICHE - D. LGS 102/2004 | 2.300.000,00 |
| 1600 | 1601 | 2 | 52226 | PIANO REGIONALE AGRICOLO FORESTALE - FORESTAZIONE - INVESTIMENTI (PER L'ATTUAZIONE DEL P.F.R. 2007/2011) | 769.127,93 |
| 1600 | 1601 | 2 | 52238 | PIANO REGIONALE AGRICOLO FORESTALE - PATRIMONIO AGRICOLO FORESTALE - AMMINISTRAZIONE, TUTELA E VALORIZZAZIONE DEL PATRIMONIO AGRICOLO-FORESTALE DELLA REGIONE | 385.763,86 |
| 1600 | 1601 | 2 | 52311 | PIANO REGIONALE AGRICOLO FORESTALE (PRAF)- FINANZIAMENTO INTERVENTI DI INVESTIMENTO | 220.000,00 |
| 1600 | 1601 | 2 | 52410 | FONDO DI SOLIDARIETA' NAZIONALE. CONTRIBUTO IN CONTO CAPITALE. PIOGGE ALLUVIONALI DICEMBRE 2009. D.M. 6925 DEL 25/3/2010 | 1.526.925,00 |
| 1600 | 1601 | 2 | 52414 | PIANO REGIONALE AGRICOLO FORESTALE - FINANZIAMENTO INTERVENTI IN CONTO CAPITALE | 805.548,90 |
| 1600 | 1601 | 2 | 52478 | FONDO DI SOLIDARIETA' NAZIONALE - D. LGS 102/2004 - DM 5432 DEL 07/12/2012 - RIPARTO 2012 | 150.844,44 |
| 9900 | 9901 | 7 | 23100 | FEI-FONDO EUROPEO PER L'INTEGRAZIONE DI CITTADINI DI PAESI TERZI - PROGETTO RETE E CITTADINANZA - QUOTA UE - TRASFERIMENTI CORRENTI AI PARTNERS ENTI PUBBLICI - AVVISO PUBBLICO 2012 | 46.018,35 |
| 9900 | 9901 | 7 | 23101 | FEI-FONDO EUROPEO PER L'INTEGRAZIONE DI CITTADINI DI PAESI TERZI - PROGETTO RETE E CITTADINANZA - QUOTA COFINANZIAMENTO STATALE - TRASFERIMENTI CORRENTI AI PARTNERS ENTI PUBBLICI - AVVISO PUBBLICO 2012 | 15.339,44 |
| 9900 | 9901 | 7 | 81017 | RIMBORSO DEPOSITI CAUZIONALI A TERZI PER CONCESSIONI E LOCAZIONI | 1.210,29 |
| 9900 | 9901 | 7 | 81021 | RIMBORSO DEPOSITI CAUZIONALI RICEVUTI | 12.597,67 |
| TOTALE ANNO ESERCIZIO IMPEGNO 2013 | | | | | 125.908.835,39 |

RESIDUI PASSIVI AL 31/12/2018 PER CAPITOLO

Anno di esercizio impegno 2012

| MISSIONE | PROGRAMMA | TITOLO | CAPITOLO | DESCRIZIONE | IMPEGNI RESIDUI |
|---|-----------|--------|----------|--|----------------------|
| 100 | 108 | 2 | 14193 | ATTUAZIONE DEL PROGRAMMA SOCIETA' DELL'INFORMAZIONE - SPESE DI INVESTIMENTO - TRASFERIMENTI AGLI EELL | 107.671,68 |
| 400 | 404 | 2 | 61471 | FINANZIAMENTO DEL PIANO INVESTIMENTI DELL'AZIENDA REGIONALE D.S.U. | 1.641.492,46 |
| 500 | 501 | 2 | 63134 | FONDI REGIONALI PER INVESTIMENTI NEI BENI CULTURALI - TRASFERIMENTI ALLE AMMINISTRAZIONI PUBBLICHE | 248.440,53 |
| 600 | 601 | 2 | 62003 | FINANZIAMENTO PER LA PROMOZIONE DELLA CULTURA E DELLA PRATICA DELLE ATTIVITA' MOTORIE - INTERVENTI DI INVESTIMENTO | 109.000,00 |
| 700 | 701 | 2 | 51477 | INFRASTRUTTURE PER IL TURISMO E COMMERCIO - RISORSE REGIONALI FINALIZZATE ALLA INNOVAZIONE E SOSTENIBILITA' DELL'OFFERTA TURISTICA | 1.352.461,86 |
| 700 | 701 | 2 | 53138 | MODELLI DI GESTIONE SOSTENIBILE DELLE DESTINAZIONI TURISTICHE. PIATTAFORMA INFORMATICA PER GLI OTD | 100.000,00 |
| 800 | 801 | 2 | 34072 | REALIZZAZIONE OPERE PARCO AGRICOLO DELLA PIANA | 3.712.000,00 |
| 800 | 802 | 2 | 33023 | INTERVENTI FINANZIARI REDAZIONE PIANI RECUPERO | 32.500,00 |
| 900 | 901 | 2 | 42426 | RISORSE DERIVANTI DALL'ACCORDO DI CUI ALLA D.G.R. 176 DELL'8.3.2012 - PROGETTO PIOMBINO. FINANZIAMENTO INTERVENTI DI CONSOLIDAMENTO GEOLOGICO. | 609.898,08 |
| 900 | 902 | 2 | 42061 | FONDO REGIONALE PER INTERVENTI URGENTI DI BONIFICA - TRASFERIMENTI ALLE AMMINISTRAZIONI PUBBLICHE | 3.070.897,42 |
| 900 | 902 | 2 | 42411 | BONIFICHE DI SITI DI INTERESSE NAZIONALE - AREA DI MASSA CARRARA | 2.000.000,00 |
| 900 | 903 | 2 | 42234 | INTERVENTI PREVENZIONE PRODUZIONE RIFIUTI, IMPLEMENTAZIONE RACCOLTA DIFFERENZIATA E RECUPERO MATERIALI E PER IL COMPLETAMENTO DELL'ATTUAZIONE DEI PIANI PROVINCIALI - SPESE INVESTIMENTO | 6.712,18 |
| 900 | 907 | 2 | 51600 | CONTRIBUTO REGIONALE PER INTERVENTI STRAORDINARI A FAVORE DEI TERRITORI MONTANI (LR 65/2010 ART. 138 TER) | 54.000,00 |
| 900 | 907 | 2 | 51610 | FONDO REGIONALE PER LA MONTAGNA | 325.303,48 |
| 900 | 907 | 2 | 51625 | CONTRIBUTO STRAORDINARIO AL COMUNE DI ABETONE PER IL FINANZIAMENTO DI PROGETTI D'INVESTIMENTO FINALIZZATI A CONTRASTARE LO STATO DI DIFFICOLTA' DEL SISTEMA NEVE NELLA MONTAGNA PISTOIESE. | 20.000,00 |
| 900 | 908 | 2 | 42114 | PROGRAMMA REGIONALE DI INTERVENTO FINANZIARIO PER LA BONIFICA DELL'INQUINAMENTO ACUSTICO. | 1.706.968,46 |
| 1000 | 1001 | 2 | 32043 | FONDO REGIONALE TRASPORTI SPESE DI MANUTENZIONE STRAODINARIA CONTRATTUALIZZATE DESTINATE ALLA GESTIONE DELLE INFRASTRUTTURE | 101.414,00 |
| 1000 | 1003 | 2 | 31000 | INTERVENTI NEL SETTORE DEI PORTI DI INTERESSE REGIONALE E DELLA NAVIGAZIONE INTERNA. | 170.000,00 |
| 1000 | 1005 | 2 | 21048 | INTERVENTI E OPERE PER LA SICUREZZA STRADALE. | 412.991,87 |
| 1000 | 1005 | 2 | 31079 | INTERVENTI SULLA VIABILITA' DI INTERESSE REGIONALE PREVISTI NELLA DCR 126/2001 E NEL PROGRAMMA 2002; MANUTENZIONE STRADE REGIONALI. | 21.020,03 |
| 1000 | 1005 | 2 | 31087 | INTERVENTI DI ADEGUAMENTO E MANUTENZIONE STRAORDINARIA PER LA REALIZZAZIONE DEI PERCORSI DI GARA DEI CAMPIONATI MONDIALI DI CICLISMO IN TOSCANA DEL 2013 | 59.326,14 |
| 1000 | 1005 | 2 | 42251 | PRAA 2007-2010 MACROBIETTIVO C 1. INCENTIVI PER LA PROMOZIONE DELLA MOBILITA' SOSTENIBILE. INVESTIMENTI IN PISTE CICLABILI | 86.718,35 |
| 1100 | 1102 | 2 | 11303 | EVENTI ALLUVIONALI DEL NOVEMBRE 2012 IN TOSCANA - FINANZIAMENTO PIANO STRAORDINARIO DI INTERVENTI | 3.297.093,98 |
| 1300 | 1305 | 2 | 24118 | REALIZZAZIONE DI INFRASTRUTTURE NELL'AMBITO DEL SISTEMA SANITARIO REGIONALE. | 6.310.000,00 |
| 1300 | 1305 | 2 | 24133 | INTERVENTI STRAORDINARI SUL PATRIMONIO STRUTTURALE E STRUMENTALE DELLA SANITA' A FAVORE DI ENTI DELLE AMMINISTRAZIONI LOCALI | 10.957.158,15 |
| 1300 | 1305 | 3 | 24190 | ANTICIPAZIONI ALLE AZIENDE SANITARIE PER REALIZZAZIONE INFRASTRUTTURE SANITARIE | 60.000.000,00 |
| 1300 | 1307 | 2 | 24116 | INTERVENTI PER INVESTIMENTI NEL SETTORE DELL'ALTA INTEGRAZIONE. | 130.000,00 |
| 1600 | 1601 | 2 | 52416 | PROGRAMMA DI SVILUPPO RURALE 2007/2013 - REG.CEE 1698/2005 MIS.125B PARTE DI INIZIATIVA REGIONALE PER LA REALIZZAZIONE DI OPERE DI DISTRIBUZIONE IRRIGUA DELLO SCHEMA DI MONTEDOGGIO - SPESE IN CONTO CAPITALE PER L'ATTUAZIONE DELLA MISURA | 198.598,80 |
| 1700 | 1701 | 2 | 41070 | INCENTIVI PER LA REALIZZAZIONE DI IMPIANTI NEL CAMPO DELLE FONTI RINNOVABILI E RISPARMIO ENERGETICO A FAVORE DEI COMUNI | 38.364,83 |
| TOTALE ANNO ESERCIZIO IMPEGNO 2012 | | | | | 96.880.032,30 |

RESIDUI PASSIVI AL 31/12/2018 PER CAPITOLO

Anno di esercizio impegno 2011

| MISSIONE | PROGRAMMA | TITOLO | CAPITOLO | DESCRIZIONE | IMPEGNI RESIDUI |
|---|-----------|--------|----------|---|----------------------|
| 100 | 106 | 2 | 71047 | SPESE DI REALIZZAZIONE E MANUTENZIONE STRAORDINARIA DEGLI IMMOBILI FUNZIONALI ALL'AMMINISTRAZIONE REGIONALE | 5.124,21 |
| 100 | 108 | 2 | 14219 | ACCORDO DI PROGRAMMA QUADRO IN MATERIA DI SOCIETA' DELL'INFORMAZIONE IV ATTO INTEGRATIVO DEL 18/12/2009 - TRASFERIMENTO EELL | 16.000,00 |
| 400 | 402 | 2 | 61470 | EROGAZIONE CONTRIBUTI FINANZIARI IN CONTO CAPITALE PER INTERVENTI URGENTI DI EDILIZIA SCOLASTICA A FAVORE DI ENTI LOCALI | 259.494,64 |
| 400 | 404 | 2 | 61471 | FINANZIAMENTO DEL PIANO INVESTIMENTI DELL'AZIENDA REGIONALE D.S.U. | 97.860,58 |
| 500 | 501 | 2 | 63134 | FONDI REGIONALI PER INVESTIMENTI NEI BENI CULTURALI - TRASFERIMENTI ALLE AMMINISTRAZIONI PUBBLICHE | 1.166.904,55 |
| 600 | 601 | 2 | 62003 | FINANZIAMENTO PER LA PROMOZIONE DELLA CULTURA E DELLA PRATICA DELLE ATTIVITA' MOTORIE - INTERVENTI DI INVESTIMENTO | 16.800,00 |
| 700 | 701 | 2 | 53031 | PROGRAMMA PLURIENNALE INVESTIMENTI: INTERVENTI DI SVILUPPO E RAFFORZAMENTO A FAVORE DELLE AZIENDE ESERCENTI ATTIVITA' PRODUTTIVE - PROGRAMMA TRIENNALE DI INVESTIMENTO PER RILANCIO POLI ESPOSITIVI - D.C.R. 25/02/03 N. 36 | 2.000.000,00 |
| 700 | 701 | 2 | 53067 | PROGRAMMA PLURIENNALE DEGLI INVESTIMENTI: STRUTTURE COMPLEMENTARI TURISTICHE - INFRASTRUTTURE TURISTICHE | 360.769,62 |
| 800 | 801 | 2 | 34072 | REALIZZAZIONE OPERE PARCO AGRICOLO DELLA PIANA | 928.796,51 |
| 800 | 802 | 2 | 33023 | INTERVENTI FINANZIARI REDAZIONE PIANI RECUPERO | 7.000,00 |
| 900 | 902 | 2 | 42061 | FONDO REGIONALE PER INTERVENTI URGENTI DI BONIFICA - TRASFERIMENTI ALLE AMMINISTRAZIONI PUBBLICHE | 737.617,41 |
| 900 | 902 | 2 | 42400 | BONIFICHE DI INTERESSE NAZIONALE DI CUI AL DM 468/2001 - AREA STRIILAIE (GR) | 85.292,73 |
| 900 | 903 | 2 | 42234 | INTERVENTI PREVENZIONE PRODUZIONE RIFIUTI, IMPLEMENTAZIONE RACCOLTA DIFFERENZIATA E RECUPERO MATERIALI E PER IL COMPLETAMENTO DELL'ATTUAZIONE DEI PIANI PROVINCIALI - SPESE INVESTIMENTO | 4.983.358,12 |
| 900 | 905 | 2 | 41044 | FONDO PER GLI INVESTIMENTI E LA PROMOZIONE DELLE RISERVE NATURALI E DELLE AREE PROTETTE | 67.500,00 |
| 900 | 906 | 2 | 42304 | ACCORDO DI PROGRAMMA PER LA TUTELA DELLE RISORSE IDRICHE DEL SERCHIO E ACQUIFERI DELLA PIANA LUCCHESE, DI CAPANNORI, PORCARI E PADULE DI BIENTINA DEL 28/1/2006. RISORSE REGIONALI. | 3.914.000,00 |
| 900 | 907 | 2 | 51068 | INTERVENTI PER LO SVILUPPO DELLE AREE MONTANE | 631.368,12 |
| 900 | 908 | 2 | 42114 | PROGRAMMA REGIONALE DI INTERVENTO FINANZIARIO PER LA BONIFICA DELL'INQUINAMENTO ACUSTICO. | 1.089.574,05 |
| 1000 | 1005 | 2 | 21048 | INTERVENTI E OPERE PER LA SICUREZZA STRADALE. | 167.902,16 |
| 1000 | 1005 | 2 | 22029 | FONDO REGIONALE PER L'ASSISTENZA SOCIALE E SUPERAMENTO BARRIERE ARCHITETTONICHE - CONTRIBUTI IN CONTO CAPITALE PER INTERVENTI. | 40.000,00 |
| 1000 | 1005 | 2 | 31012 | PROGRAMMA PLURIENNALE INVESTIMENTI: INTERVENTI SULLA VIABILITA' DI INTERESSE REGIONALE. | 6.300.000,00 |
| 1000 | 1005 | 2 | 31014 | INTERVENTI SULLA VIABILITA' REGIONALE COMPRESI STUDI, PROGRAMMI E PROGETTI. | 3.000.000,00 |
| 1000 | 1005 | 2 | 42251 | PRAA 2007-2010 MACROBIETTIVO C 1.INCENTIVI PER LA PROMOZIONE DELLA MOBILITA' SOSTENIBILE. INVESTIMENTI IN PISTE CICLABILI | 1.197.262,00 |
| 1400 | 1401 | 2 | 51417 | INFRASTRUTTURE PER IL TRASFERIMENTO TECNOLOGICO | 3.713.106,22 |
| 1400 | 1405 | 2 | 51390 | INFRASTRUTTURE PER LO SVILUPPO ECONOMICO: CENTRI SERVIZI ALLE IMPRESE, CENTRI DI COMPETENZA PMI POR CREO FESR REG. CE 1083/2006 ATTIVITA' 5.1 A QUOTE CE E STATO | 195.825,42 |
| 1400 | 1405 | 2 | 61353 | SOSTEGNO ALLA REALIZZAZIONE DI PROGETTI DI RICERCA INDUSTRIALE E SPERIMENTALE CONGIUNTI TRA GRUPPI DI IMPRESE, UNIVERSITA' E CENTRI DI RICERCA. POR CREO FESR REG CE 1083/2006. ATTIVITA' 1.1 - QUOTA REGIONE | 36.635,28 |
| 1700 | 1701 | 2 | 41070 | INCENTIVI PER LA REALIZZAZIONE DI IMPIANTI NEL CAMPO DELLE FONTI RINNOVABILI E RISPARMIO ENERGETICO A FAVORE DEI COMUNI | 2.323.462,73 |
| TOTALE ANNO ESERCIZIO IMPEGNO 2011 | | | | | 33.341.654,35 |

RESIDUI PASSIVI AL 31/12/2018 PER CAPITOLO

Anno di esercizio impegno 2010

| MISSIONE | PROGRAMMA | TITOLO | CAPITOLO | DESCRIZIONE | IMPEGNI RESIDUI |
|---|-----------|--------|----------|---|----------------------|
| 100 | 103 | 2 | 73000 | ACQUISTO MOBILI, ARREDI ED ATTREZZATURE PER USO UFFICIO | 6.748,80 |
| 100 | 106 | 2 | 71047 | SPESE DI REALIZZAZIONE E MANUTENZIONE STRAORDINARIA DEGLI IMMOBILI FUNZIONALI ALL'AMMINISTRAZIONE REGIONALE | 621,45 |
| 100 | 106 | 2 | 71049 | ADEMPIMENTI E PAGAMENTO COMPETENZE PER LA REALIZZAZIONE DELLE NUOVE SEDI DELLA REGIONE TOSCANA | 8.310,78 |
| 400 | 404 | 2 | 61471 | FINANZIAMENTO DEL PIANO INVESTIMENTI DELL'AZIENDA REGIONALE D.S.U. | 954.982,94 |
| 500 | 501 | 2 | 63134 | FONDI REGIONALI PER INVESTIMENTI NEI BENI CULTURALI - TRASFERIMENTI ALLE AMMINISTRAZIONI PUBBLICHE | 105.718,04 |
| 700 | 701 | 2 | 53000 | VALORIZZAZIONE OFFERTA TERMALE - INTERVENTI DI INVESTIMENTO PER LA VALORIZZAZIONE DELL'OFFERTA TERMALE. | 125.000,00 |
| 800 | 801 | 2 | 34072 | REALIZZAZIONE OPERE PARCO AGRICOLO DELLA PIANA | 900.000,00 |
| 800 | 802 | 2 | 33023 | INTERVENTI FINANZIARI REDAZIONE PIANI RECUPERO | 26.250,00 |
| 900 | 901 | 2 | 42044 | FONDO PER IL FINANZIAMENTO DEGLI ACCORDI DI PROGRAMMA PER INTERVENTI FINALIZZATI ALLA MESSA IN SICUREZZA DEI BACINI IDROGRAFICI TOSCANI. | 10.503.016,21 |
| 900 | 902 | 2 | 42061 | FONDO REGIONALE PER INTERVENTI URGENTI DI BONIFICA - TRASFERIMENTI ALLE AMMINISTRAZIONI PUBBLICHE | 145,23 |
| 900 | 903 | 2 | 42234 | INTERVENTI PREVENZIONE PRODUZIONE RIFIUTI, IMPLEMENTAZIONE RACCOLTA DIFFERENZIATA E RECUPERO MATERIALI E PER IL COMPLETAMENTO DELL'ATTUAZIONE DEI PIANI PROVINCIALI - SPESE INVESTIMENTO | 1.462.748,29 |
| 900 | 904 | 2 | 41014 | PROGRAMMA PLURIENNALE INVESTIMENTI: INTERVENTI URGENTI FINALIZZATI ALLA RISOLUZIONE DELLE PIU' GRAVI SITUAZIONI DI CARENZE IDRICHE A SCOPO IDROPOTABILE E ALLA RIDUZIONE DELLE EMISSIONI INQUINANTI RILASCIATE IN CORPI IDRICI - L.36/94 - L.R.81/95-SPESE PER INVESTIMENTO | 150.000,00 |
| 900 | 905 | 2 | 41044 | FONDO PER GLI INVESTIMENTI E LA PROMOZIONE DELLE RISERVE NATURALI E DELLE AREE PROTETTE | 58.500,00 |
| 900 | 905 | 2 | 41059 | INTERVENTI DI INVESTIMENTO FINALIZZATI AL RACCORDO TRA TUTELA SISTEMA REGIONALE AREE PROTETTE E TUTELA BIODIVERSITA' | 89.325,00 |
| 900 | 907 | 2 | 51068 | INTERVENTI PER LO SVILUPPO DELLE AREE MONTANE | 554.503,50 |
| 1000 | 1005 | 2 | 22013 | PROGRAMMA PLURIENNALE INVESTIMENTI: INTERVENTI STRUTTURE INNOVATIVE PER IL SOCIALE. RISORSE PER GLI ENTI LOCALI | 58.000,00 |
| 1000 | 1005 | 2 | 22029 | FONDO REGIONALE PER L'ASSISTENZA SOCIALE E SUPERAMENTO BARRIERE ARCHITETTONICHE - CONTRIBUTI IN CONTO CAPITALE PER INTERVENTI. | 516.000,00 |
| 1000 | 1005 | 2 | 31012 | PROGRAMMA PLURIENNALE INVESTIMENTI: INTERVENTI SULLA VIABILITA' DI INTERESSE REGIONALE. | 1.286.605,10 |
| 1000 | 1005 | 2 | 31014 | INTERVENTI SULLA VIABILITA' REGIONALE COMPRESI STUDI, PROGRAMMI E PROGETTI. | 2.699.906,37 |
| 1000 | 1005 | 2 | 32020 | PROGRAMMA PLURIENNALE INVESTIMENTI: INTERVENTI RELATIVI AI PIANI URBANI DELLA MOBILITA' E SICUREZZA | 748.905,68 |
| 1000 | 1005 | 2 | 42251 | PRAA 2007-2010 MACROBIETTIVO C 1.INCENTIVI PER LA PROMOZIONE DELLA MOBILITA' SOSTENIBILE. INVESTIMENTI IN PISTE CICLABILI | 54.676,00 |
| 1200 | 1207 | 2 | 23004 | FONDO REGIONALE PER L'ASSISTENZA SOCIALE - QUOTA ASSEGNATA PER I PROGETTI DEI PIANI DI ZONA - ATTIVITA' DI INVESTIMENTI. | 269.000,00 |
| 1300 | 1305 | 2 | 24060 | SPESE INTERVENTI RISTRUTTURAZIONE EDILIZIA E AMMODERNAMENTO TECNOLOGICO PATRIMONIO SANITARIO PUBBLICO E REALIZZAZIONE RESIDENZE SANITARIE ASSISTENZIALI - PROGRAMMA STRAORDINARIO INVESTIMENTI ART. 20 L.67/88 E L. 296/2006 (FINANZIARIA 2007) | 58.335.628,68 |
| 1300 | 1305 | 2 | 24118 | REALIZZAZIONE DI INFRASTRUTTURE NELL'AMBITO DEL SISTEMA SANITARIO REGIONALE. | 3.252.902,43 |
| 1300 | 1305 | 2 | 24133 | INTERVENTI STRAORDINARI SUL PATRIMONIO STRUTTURALE E STRUMENTALE DELLA SANITA' A FAVORE DI ENTI DELLE AMMINISTRAZIONI LOCALI | 4.727.420,83 |
| 1300 | 1307 | 2 | 24116 | INTERVENTI PER INVESTIMENTI NEL SETTORE DELL'ALTA INTEGRAZIONE. | 205.000,00 |
| 1700 | 1701 | 2 | 41070 | INCENTIVI PER LA REALIZZAZIONE DI IMPIANTI NEL CAMPO DELLE FONTI RINNOVABILI E RISPARMIO ENERGETICO A FAVORE DEI COMUNI | 1.428.283,61 |
| TOTALE ANNO ESERCIZIO IMPEGNO 2010 | | | | | 88.528.198,94 |

RESIDUI PASSIVI AL 31/12/2018 PER CAPITOLO

Anno di esercizio impegno 2009

| MISSIONE | PROGRAMMA | TITOLO | CAPITOLO | DESCRIZIONE | IMPEGNI RESIDUI |
|---|-----------|--------|----------|---|----------------------|
| 400 | 402 | 2 | 61334 | COFINANZIAMENTO REGIONALE AL CONTRIBUTO NAZIONALE PER L'EDILIZIA SCOLASTICA DI CUI ALLA L. 296/06 | 61.402,08 |
| 400 | 402 | 2 | 61342 | CONTRIBUTO NAZIONALE PER L'EDILIZIA SCOLASTICA EX ART.4 L.23/1996 | 61.402,08 |
| 500 | 501 | 2 | 63134 | FONDI REGIONALI PER INVESTIMENTI NEI BENI CULTURALI - TRASFERIMENTI ALLE AMMINISTRAZIONI PUBBLICHE | 73.945,89 |
| 700 | 701 | 2 | 53000 | VALORIZZAZIONE OFFERTA TERMALE - INTERVENTI DI INVESTIMENTO PER LA VALORIZZAZIONE DELL'OFFERTA TERMALE. | 125.000,00 |
| 700 | 701 | 2 | 53073 | PROGRAMMA PLURIENNALE INVESTIMENTI: VALORIZZAZIONE OFFERTA TERMALE. CONTRIBUTI PER RILANCIO OFFERTA TERMALE | 20.003,60 |
| 800 | 802 | 2 | 33023 | INTERVENTI FINANZIARI REDAZIONE PIANI RECUPERO | 24.500,00 |
| 900 | 901 | 2 | 42133 | PROGRAMMA PLURIENNALE INVESTIMENTI: INTERVENTI PER EROSIONE COSTA/CUNEO SALINO - | 181,77 |
| 900 | 902 | 2 | 42061 | FONDO REGIONALE PER INTERVENTI URGENTI DI BONIFICA - TRASFERIMENTI ALLE AMMINISTRAZIONI PUBBLICHE | 37.000,00 |
| 900 | 902 | 2 | 42232 | INTERVENTI DI BONIFICA - SPESE INVESTIMENTO | 106.000,00 |
| 900 | 903 | 2 | 42234 | INTERVENTI PREVENZIONE PRODUZIONE RIFIUTI, IMPLEMENTAZIONE RACCOLTA DIFFERENZIATA E RECUPERO MATERIALI E PER IL COMPLETAMENTO DELL'ATTUAZIONE DEI PIANI PROVINCIALI - SPESE INVESTIMENTO | 210.173,27 |
| 900 | 904 | 2 | 41014 | PROGRAMMA PLURIENNALE INVESTIMENTI: INTERVENTI URGENTI FINALIZZATI ALLA RISOLUZIONE DELLE PIU' GRAVI SITUAZIONI DI CARENZE IDRICHE A SCOPO IDROPOTABILE E ALLA RIDUZIONE DELLE EMISSIONI INQUINANTI RILASCIATE IN CORPI IDRICI - L.36/94 - L.R.81/95-SPESE PER INVESTIMENTO | 10.900.000,00 |
| 900 | 905 | 2 | 41044 | FONDO PER GLI INVESTIMENTI E LA PROMOZIONE DELLE RISERVE NATURALI E DELLE AREE PROTETTE | 56.280,00 |
| 900 | 905 | 2 | 41059 | INTERVENTI DI INVESTIMENTO FINALIZZATI AL RACCORDO TRA TUTELA SISTEMA REGIONALE AREE PROTETTE E TUTELA BIODIVERSITA' | 20.400,00 |
| 900 | 907 | 2 | 51068 | INTERVENTI PER LO SVILUPPO DELLE AREE MONTANE | 170.708,99 |
| 900 | 908 | 2 | 42114 | PROGRAMMA REGIONALE DI INTERVENTO FINANZIARIO PER LA BONIFICA DELL'INQUINAMENTO ACUSTICO. | 181.338,38 |
| 1000 | 1005 | 2 | 22013 | PROGRAMMA PLURIENNALE INVESTIMENTI: INTERVENTI STRUTTURE INNOVATIVE PER IL SOCIALE. RISORSE PER GLI ENTI LOCALI | 1.893.000,00 |
| 1000 | 1005 | 2 | 22029 | FONDO REGIONALE PER L'ASSISTENZA SOCIALE E SUPERAMENTO BARRIERE ARCHITETTONICHE - CONTRIBUTI IN CONTO CAPITALE PER INTERVENTI. | 742.000,00 |
| 1000 | 1005 | 2 | 31012 | PROGRAMMA PLURIENNALE INVESTIMENTI: INTERVENTI SULLA VIABILITA' DI INTERESSE REGIONALE. | 28.653.247,30 |
| 1000 | 1005 | 2 | 31014 | INTERVENTI SULLA VIABILITA' REGIONALE COMPRESI STUDI, PROGRAMMI E PROGETTI. | 136.964,36 |
| 1000 | 1005 | 2 | 31048 | PROGRAMMA PLURIENNALE INVESTIMENTI 2002-2007: INTERVENTI SU S.G.C. FIPILI E STRADE REGIONALI | 93.081,62 |
| 1000 | 1005 | 2 | 42251 | PRAA 2007-2010 MACROBIETTIVO C 1.INCENTIVI PER LA PROMOZIONE DELLA MOBILITA' SOSTENIBILE. INVESTIMENTI IN PISTE CICLABILI | 40.944,60 |
| 1100 | 1102 | 2 | 11223 | INTERVENTI URGENTI DI RIASSETTO IDROGEOLOGICO A SEGUITO DEGLI EVENTI OTTOBRE 2008-MARZO 2009 (ORDINANZA P.C.M. 3734 DEL 16/1/2009) | 385.491,47 |
| 1300 | 1305 | 2 | 24060 | SPESE INTERVENTI RISTRUTTURAZIONE EDILIZIA E AMMODERNAMENTO TECNOLOGICO PATRIMONIO SANITARIO PUBBLICO E REALIZZAZIONE RESIDENZE SANITARIE ASSISTENZIALI - PROGRAMMA STRAORDINARIO INVESTIMENTI ART. 20 L.67/88 E L. 296/2006 (FINANZIARIA 2007) | 103.353,04 |
| 1300 | 1305 | 2 | 24133 | INTERVENTI STRAORDINARI SUL PATRIMONIO STRUTTURALE E STRUMENTALE DELLA SANITA' A FAVORE DI ENTI DELLE AMMINISTRAZIONI LOCALI | 4.738.685,04 |
| 1700 | 1701 | 2 | 41070 | INCENTIVI PER LA REALIZZAZIONE DI IMPIANTI NEL CAMPO DELLE FONTI RINNOVABILI E RISPARMIO ENERGETICO A FAVORE DEI COMUNI | 2.787.805,45 |
| TOTALE ANNO ESERCIZIO IMPEGNO 2009 | | | | | 51.622.908,94 |

RESIDUI PASSIVI AL 31/12/2018 PER CAPITOLO

Anno di esercizio impegno 2008

| MISSIONE | PROGRAMMA | TITOLO | CAPITOLO | DESCRIZIONE | IMPEGNI RESIDUI |
|---|-----------|--------|----------|---|----------------------|
| 100 | 106 | 2 | 71049 | ADEMPIMENTI E PAGAMENTO COMPETENZE PER LA REALIZZAZIONE DELLE NUOVE SEDI DELLA REGIONE TOSCANA | 9.417,76 |
| 400 | 402 | 2 | 61244 | PROGRAMMA PLURIENNALE INVESTIMENTI: EROGAZIONE CONTRIBUTI FINANZIARI IN CONTO CAPITALE AI COMUNI PER INTERVENTI URGENTI DI EDILIZIA SCOLASTICA | 72.006,87 |
| 400 | 402 | 2 | 61334 | COFINANZIAMENTO REGIONALE AL CONTRIBUTO NAZIONALE PER L'EDILIZIA SCOLASTICA DI CUI ALLA L. 296/06 | 163.504,10 |
| 400 | 402 | 2 | 61342 | CONTRIBUTO NAZIONALE PER L'EDILIZIA SCOLASTICA EX ART.4 L.23/1996 | 166.249,76 |
| 500 | 501 | 2 | 63016 | PROGRAMMA PLURIENNALE INVESTIMENTI: INTERVENTI STRATEGICI NEL SETTORE DEI BENI CULTURALI | 265.306,88 |
| 500 | 501 | 2 | 63134 | FONDI REGIONALI PER INVESTIMENTI NEI BENI CULTURALI - TRASFERIMENTI ALLE AMMINISTRAZIONI PUBBLICHE | 240.000,00 |
| 700 | 701 | 2 | 53067 | PROGRAMMA PLURIENNALE DEGLI INVESTIMENTI: STRUTTURE COMPLEMENTARI TURISTICHE - INFRASTRUTTURE TURISTICHE | 300.000,00 |
| 800 | 802 | 2 | 33023 | INTERVENTI FINANZIARI REDAZIONE PIANI RECUPERO | 54.000,00 |
| 900 | 901 | 2 | 42044 | FONDO PER IL FINANZIAMENTO DEGLI ACCORDI DI PROGRAMMA PER INTERVENTI FINALIZZATI ALLA MESSA IN SICUREZZA DEI BACINI IDROGRAFICI TOSCANI. | 100.076,50 |
| 900 | 901 | 2 | 42240 | FONDO PER IL PAGAMENTO ONERI DI ESPROPRIO - GESTIONE URTAT PISTOIA | 839,86 |
| 900 | 902 | 2 | 42230 | INTERVENTI URGENTI DI BONIFICA DI CUI AL D.M. 471/99 - SPESE DI INVESTIMENTO | 1.220,94 |
| 900 | 902 | 2 | 43044 | PROGRAMMA PLURIENNALE INVESTIMENTI. VALORIZZAZIONE AMBIENTALE DEL TERRITORIO TOSCANO. | 138.690,80 |
| 900 | 904 | 2 | 41014 | PROGRAMMA PLURIENNALE INVESTIMENTI: INTERVENTI URGENTI FINALIZZATI ALLA RISOLUZIONE DELLE PIU' GRAVI SITUAZIONI DI CARENZE IDRICHE A SCOPO IDROPOTABILE E ALLA RIDUZIONE DELLE EMISSIONI INQUINANTI RILASCIATE IN CORPI IDRICI - L.36/94 - L.R.81/95-SPESE PER INVESTIMENTO | 9.033.335,53 |
| 900 | 905 | 2 | 41044 | FONDO PER GLI INVESTIMENTI E LA PROMOZIONE DELLE RISERVE NATURALI E DELLE AREE PROTETTE | 158.828,60 |
| 900 | 907 | 2 | 51068 | INTERVENTI PER LO SVILUPPO DELLE AREE MONTANE | 74.980,45 |
| 900 | 908 | 2 | 42114 | PROGRAMMA REGIONALE DI INTERVENTO FINANZIARIO PER LA BONIFICA DELL'INQUINAMENTO ACUSTICO. | 329.144,90 |
| 1000 | 1002 | 2 | 32047 | INVESTIMENTI NEL TRASPORTO PUBBLICO LOCALE - UTILIZZAZIONE DIRETTA LIMITI D'IMPEGNO ANNO 2003, TRASFERIMENTO AD ENTI LOCALI . | 392.711,02 |
| 1000 | 1005 | 2 | 31012 | PROGRAMMA PLURIENNALE INVESTIMENTI: INTERVENTI SULLA VIABILITA' DI INTERESSE REGIONALE. | 1.173.477,95 |
| 1000 | 1005 | 2 | 31014 | INTERVENTI SULLA VIABILITA' REGIONALE COMPRESI STUDI, PROGRAMMI E PROGETTI. | 156.133,35 |
| 1000 | 1005 | 2 | 31048 | PROGRAMMA PLURIENNALE INVESTIMENTI 2002-2007: INTERVENTI SU S.G.C. FIPILI E STRADE REGIONALI | 14.536,58 |
| 1000 | 1005 | 2 | 42251 | PRAA 2007-2010 MACROBIETTIVO C 1.INCENTIVI PER LA PROMOZIONE DELLA MOBILITA' SOSTENIBILE. INVESTIMENTI IN PISTE CICLABILI | 45.794,53 |
| 1300 | 1305 | 2 | 24010 | SPESE PER LA REALIZZAZIONE DI INTERVENTI PER LA RIQUALIFICAZIONE DELL'ASSISTENZA SANITARIA NEI GRANDI CENTRI URBANI | 3.899.974,47 |
| 1300 | 1305 | 2 | 24082 | SPESE PER LA REALIZZAZIONE DEL PROGRAMMA NUOVI OSPEDALI. AZIENDE SANITARIE NN. 1 DI MASSA, 2 DI LUCCA, 3 DI PISTOIA, 4 DI PRATO. | 147.077,18 |
| 1300 | 1305 | 2 | 24118 | REALIZZAZIONE DI INFRASTRUTTURE NELL'AMBITO DEL SISTEMA SANITARIO REGIONALE. | 1.252.912,30 |
| 1300 | 1305 | 2 | 24133 | INTERVENTI STRAORDINARI SUL PATRIMONIO STRUTTURALE E STRUMENTALE DELLA SANITA' A FAVORE DI ENTI DELLE AMMINISTRAZIONI LOCALI | 4.827.470,55 |
| 1600 | 1601 | 2 | 52016 | PROGRAMMA PLURIENNALE INVESTIMENTI: INFRASTRUTTURE RURALI E AMBIENTALI - INTERVENTI IN AGRICOLTURA PER LA REALIZZAZIONE DI INVASI IDRICI MULTIFUNZIONE | 327.969,06 |
| TOTALE ANNO ESERCIZIO IMPEGNO 2008 | | | | | 23.345.659,94 |

TOTALE RESIDUI PASSIVI 3.236.483.920,21

Variazioni con utilizzo fondi di riserva
(Ex art. 63 comma 4 D.Lgs 118/2011)

RENDICONTO GENERALE

D.Lgs 23 giugno 2011, n. 118 art. 63 comma 4

Fondo di riserva spese impreviste

| Atto regionale | Importo prelievo | Motivazione prelievo |
|------------------------------------|----------------------|--|
| Delibera GR n. 59 del 29/01/2018 | 1.334.784,58 | Prelevamento dal fondo di riserva per integrazione stanziamento al fine di dare copertura finanziaria agli eventi calamitosi del 9-10 dicembre 2017 e per il rimborso di somme alla UE di somme relative al progetto ENPI CIUDAD 2209/203-997 |
| Delibera GR n. 461 del 02/05/2018 | 87.807,59 | Prelevamento dal fondo di riserva per dare attuazione all'Decisione di giunta Regionale n.3 del 26 febbraio 2018 e in particolare per la copertura della quota di cofinanziamento di Regione Toscana POR FESR 2014-2020 Asse 6 Urbano e per le gestioni liquidatorie delle sopresse unità sanitarie locali |
| Delibera GR n. 614 del 11/06/2018 | 118.000,00 | Prelevamento dal fondo di riserva per costituire nuovi capitoli con la codifica corretta del IV livello del piano dei conti com'eprescritto dal D.Lgs. 118/2011 |
| Delibera GR n. 841 del 30/07/2018 | 20.000,00 | Prelevamento dal fondo di riserva per dare attuazione alla L. R. 16/2018 "Contributo straordinario di solidarietà a favore della moglie di Idy Diene" |
| Delibera GR n. 844 del 30/07/2018 | 863.000,00 | Prelevamento dal fondo di riserva per dare attuazione alla L. R. 19/2018 "Disposizioni in materia di attività e modalità di finanziamento della società Sviluppo Toscana s.p.a. Modifiche alla l.r. 28/2008" |
| Delibera GR n. 1011 del 18/09/2018 | 201.632,50 | Prelevamento dal fondo di riserva per interventi di messa in sicurezza di una porzione delle mura medioevali di S. Gimignano a seguito degli eventi meteorologici dal 31/03 al 3/04 2018 e per la restituzione e rimborsi di quote indebite alle famiglie e alle imprese |
| Delibera GR n. 1086 del 01/10/2018 | 1.525.000,00 | Prelevamento dal fondo di riserva per dare copertura ad interventi di emergenza per l'incendio sui Monti pisani e per emergenza umanitaria in Indonesia |
| Delibera GR n. 1142 del 15/10/2018 | 499.000,00 | Prelevamento dal fondo di riserva per dare attuazione dell'art. 25 della L. R. 41/2018 "Disposizioni in materia di rischio di alluvioni e di tutela dei corsi d'acqua in attuazione" e attingimento per dare copertura ai Decreti di esproprio del Comune di Pistoia |
| Delibera GR n. 1404 del 17/12/2018 | 7.300.000,00 | Prelevamento dal fondo di riserva per dare attuazione alla L.R. 60/2018 "Interventi indifferibili e urgenti per fronteggiare le conseguenze degli eccezionali eventi meteorologici verificatisi dal 28 al 30 ottobre 2018 nell'intero territorio regionale" e per trasferire risorse al commissario delegato sempre in relazione agli eventi meteorologici di ottobre 2018 |
| Totale | 11.949.224,67 | |

**Prospetto relativo alla gestione del perimetro
sanitario di cui all'art. 20, comma 1
(Ex art. 63 comma 4 D.Lgs 118/2011)**

| Numero capitolo | Descrizione capitolo | Titolo | Assestato al 31/12/2018 (1) | di cui AVANZO (2) | Competenza Pura (1-2) | Accertato al 31/12/2018 | Incassato su competenza | Residui iniziali al 01/01/2018 | Minori/Maggiori entrate su residui | Incassato su residui | Residui provenienti dagli esercizi precedenti | Residui formati nell'esercizio di competenza | Totale residui da riportare |
|-----------------|--|------------------------|-----------------------------|-------------------|-----------------------|-------------------------|-------------------------|--------------------------------|------------------------------------|----------------------|---|--|-----------------------------|
| 22067 | FONDO PER L'INDENNITA' DI ABBATTIMENTO ANIMALI AFFETTI DA MALATTIE EPIZOOTICHE (L. 2.6.88 N. 218) | TRASFERIMENTI CORRENTI | 0,00 | 0,00 | 0,00 | 0,00 | 0,00 | 710.452,93 | 0,00 | 0,00 | 710.452,93 | 0,00 | 710.452,93 |
| 22068 | FIBROSI CISTICA - (LEGGE 548/93)) | TRASFERIMENTI CORRENTI | 0,00 | 0,00 | 0,00 | 0,00 | 0,00 | 87.970,00 | 0,00 | 0,00 | 87.970,00 | 0,00 | 87.970,00 |
| 22069 | FONDO SANITARIO NAZIONALE. OBIETTIVI DI CARATTERE PRIORITARIO DEL PSN, ASSISTENZA SANITARIA AGLI STRANIERI IRREGOLARI ESCLUSIVITA' DEL RAPPORTO DEL PERSONALE DIRIGENTE DEL SSN E ALTRE RISORSE DI FONDO SANITARIO VINCOLATO | TRASFERIMENTI CORRENTI | 93.367.178,00 | 0,00 | 93.367.178,00 | 93.367.178,00 | 69.124.510,80 | 184.734.705,00 | 0,00 | 90.504.943,00 | 94.229.762,00 | 24.242.667,20 | 118.472.429,20 |
| 22072 | FONDI TRASFERITI DAL MINISTERO DELL'ECONOMIA E DELLE FINANZE PER COMPENSO PERSONALE PRESIDI TOSSICODIPENDENZE | TRASFERIMENTI CORRENTI | 391.000,00 | 0,00 | 391.000,00 | 391.000,00 | 312.800,00 | 78.200,00 | 0,00 | 78.200,00 | 0,00 | 78.200,00 | 78.200,00 |
| 22073 | FUNZIONAMENTO DEI CENTRI REGIONALI ED INTERREGIONALI PER I TRAPIANTI | TRASFERIMENTI CORRENTI | 12.704,45 | 0,00 | 12.704,45 | 12.704,45 | 12.704,45 | 321.824,40 | 0,00 | 162.093,00 | 159.731,40 | 0,00 | 159.731,40 |
| 22075 | MEDICALMENTE ASSISTITA. | TRASFERIMENTI CORRENTI | 0,00 | 0,00 | 0,00 | 0,00 | 0,00 | 0,00 | 0,00 | 0,00 | 0,00 | 0,00 | 0,00 |
| 22079 | FONDO PER PROGETTI DI RICERCA E SPERIMENTAZIONE EX ART.12 D.LGS. 30.12.92 N.502. | TRASFERIMENTI CORRENTI | 1.244.260,56 | 0,00 | 1.244.260,56 | 972.063,46 | 755.073,46 | 4.929.407,94 | -518.110,24 | 256.276,15 | 4.155.021,55 | 216.990,00 | 4.372.011,55 |
| 22259 | AUTOSUFFICIENZA | TRASFERIMENTI CORRENTI | 0,00 | 0,00 | 0,00 | 0,00 | 0,00 | 15.513.220,00 | 0,00 | 15.513.220,00 | 0,00 | 0,00 | 0,00 |
| 22264 | PROGETTO "SOSTEGNO ALLE FUNZIONI DI INTERFACCIA TRA LE REGIONI E LE PROVINCE AUTONOME ED IL CENTRO NAZIONALE PER LA PREVENZIONE ED IL CONTROLLO DELLE MALATTIE (CCM)" | TRASFERIMENTI CORRENTI | 0,00 | 0,00 | 0,00 | 0,00 | 0,00 | 388.131,60 | -34.996,00 | 0,00 | 353.135,60 | 0,00 | 353.135,60 |
| 22284 | DIAGNOSTICO SIDS | TRASFERIMENTI CORRENTI | 0,00 | 0,00 | 0,00 | 114,05 | 114,05 | 0,00 | 0,00 | 0,00 | 0,00 | 0,00 | 0,00 |
| 22285 | GESTITI DALLA REGIONE TOSCANA | TRASFERIMENTI CORRENTI | 0,00 | 0,00 | 0,00 | 0,00 | 0,00 | 0,00 | 0,00 | 0,00 | 0,00 | 0,00 | 0,00 |
| 22287 | FONDI PER LE ATTIVITA' CONCERNENTI REGISTRAZIONE, VALUTAZIONE, AUTORIZZAZIONE E RESTRIZIONE SOSTANZE CHIMICHE (REACH). | TRASFERIMENTI CORRENTI | 0,00 | 0,00 | 0,00 | 0,00 | 0,00 | 0,00 | 0,00 | 0,00 | 0,00 | 0,00 | 0,00 |
| 22294 | FONDI MINISTERIALI PER PROGETTO DI SVILUPPO DI UN MODELLO DI CARTELLA PAZIENTE INTEGRATA | TRASFERIMENTI CORRENTI | 0,00 | 0,00 | 0,00 | 0,00 | 0,00 | 110.000,00 | 0,00 | 0,00 | 110.000,00 | 0,00 | 110.000,00 |
| 22298 | L'ATTUAZIONE PIANI PANDEMICI REGIONALI | TRASFERIMENTI CORRENTI | 0,00 | 0,00 | 0,00 | 0,00 | 0,00 | 0,00 | 0,00 | 0,00 | 0,00 | 0,00 | 0,00 |
| 22305 | FONDO PER APPLICAZIONE NORME E SPECIFICHE COMUNITARIE PER SERVIZIO TRASFUSIONALE | TRASFERIMENTI CORRENTI | 76.962,48 | 0,00 | 76.962,48 | 100.048,35 | 100.048,35 | 0,00 | 0,00 | 0,00 | 0,00 | 0,00 | 0,00 |
| 22306 | TRACCIABILITA' SANGUE ED EMOCOMPONENTI. | TRASFERIMENTI CORRENTI | 18.999,92 | 0,00 | 18.999,92 | 18.999,92 | 18.999,92 | 0,00 | 0,00 | 0,00 | 0,00 | 0,00 | 0,00 |
| 22307 | RIPRODUCIBILI A LIVELLO NAZIONALE | TRASFERIMENTI CORRENTI | 0,00 | 0,00 | 0,00 | 0,00 | 0,00 | 336.600,43 | 0,00 | 0,00 | 336.600,43 | 0,00 | 336.600,43 |
| 22352 | GLA - FONDO PER LA NON AUTOSUFFICIENZA - ENTRATE STATALI A SOSTEGNO DELLA DOMICILIARITA' IN ALTERNATIVA AL RICOVERO IN STRUTTURA | TRASFERIMENTI CORRENTI | 0,00 | 0,00 | 0,00 | 0,00 | 0,00 | 15.513.220,00 | 0,00 | 15.513.220,00 | 0,00 | 0,00 | 0,00 |
| 22365 | "TERRITORIO SENZA DOLORE" | TRASFERIMENTI CORRENTI | 0,00 | 0,00 | 0,00 | 0,00 | 0,00 | 0,00 | 0,00 | 0,00 | 0,00 | 0,00 | 0,00 |
| 22369 | PROGETTI APPROVATI NELL'AMBITO DI COMPETENZA DEL SETTORE | TRASFERIMENTI CORRENTI | 0,00 | 0,00 | 0,00 | 0,00 | 0,00 | 0,00 | 0,00 | 0,00 | 0,00 | 0,00 | 0,00 |
| 22388 | SCREENING BASATI SUL TEST HPV PRIMARIO | TRASFERIMENTI CORRENTI | 0,00 | 0,00 | 0,00 | 0,00 | 0,00 | 0,00 | 0,00 | 0,00 | 0,00 | 0,00 | 0,00 |
| 22389 | FINANZIAMENTO PROGETTO DEFINIRE STRUMENTI A SUPPORTO DELLA IMPLEMENTAZIONE DELLE RETI ONCOLOGICHE E COFINANZIAMENTO PROGETTO COMUNITARIO CANCON | TRASFERIMENTI CORRENTI | 0,00 | 0,00 | 0,00 | 0,00 | 0,00 | 16.688,07 | 189,40 | 16.877,47 | 0,00 | 0,00 | 0,00 |
| 22392 | MONITORAGGIO PER LA RICERCA DELLE DIOSSINE NEGLI ALIMENTI DI ORIGINE ANIMALE | TRASFERIMENTI CORRENTI | 0,00 | 0,00 | 0,00 | 0,00 | 0,00 | 0,00 | 0,00 | 0,00 | 0,00 | 0,00 | 0,00 |
| 22393 | TERMALI LEA 2013/2015 | TRASFERIMENTI CORRENTI | 252.720,00 | 0,00 | 252.720,00 | 252.720,00 | 227.448,00 | 126.360,00 | 0,00 | 126.360,00 | 0,00 | 25.272,00 | 25.272,00 |

| Numero capitolo | Descrizione capitolo | Titolo | Assestato al 31/12/2018 (1) | di cui AVANZO (2) | Competenza Pura (1-2) | Accertato al 31/12/2018 | In cassato su competenza | Residui iniziali al 01/01/2018 | Minori/Maggiori entrate su residui | In cassato su residui | Residui provenienti dagli esercizi precedenti | Residui formati nell'esercizio di competenza | Totale residui da riportare |
|-----------------|---|---|-----------------------------|-------------------|-----------------------|-------------------------|--------------------------|--------------------------------|------------------------------------|-----------------------|---|--|-----------------------------|
| 22394 | VITA INDIPENDENTE ED INCLUSIONE NELLA SOCIETA' DELLE PERSONE CON DISABILITA' | TRASFERIMENTI CORRENTI | 717.412,50 | 0,00 | 717.412,50 | 717.412,50 | 692.916,51 | 94.492,77 | 0,00 | 94.492,77 | 0,00 | 24.495,99 | 24.495,99 |
| 22395 | STRUMENTI A SUPPORTO DELLA IMPLEMENTAZIONE DELLE RETI ONCOLOGICHE | TRASFERIMENTI CORRENTI | 0,00 | 0,00 | 0,00 | 0,00 | 0,00 | 35.483,00 | 0,00 | 35.483,00 | 0,00 | 0,00 | 0,00 |
| 22396 | PRECOCE DI BAMBINI CON DISTURBI DEL LINGUAGGIO E DELLA COMUNICAZIONE | TRASFERIMENTI CORRENTI | 0,00 | 0,00 | 0,00 | 0,00 | 0,00 | 0,00 | 0,00 | 0,00 | 0,00 | 0,00 | 0,00 |
| 22406 | FONDO PER STRUTTURE DI COORDINAMENTO ATTIVITA' TRASFUSIONALE DI CUI ALL'ART. 6, COMMA 1, LETTERA C. LEGGE 219/2005 | TRASFERIMENTI CORRENTI | 0,00 | 0,00 | 0,00 | 0,00 | 0,00 | 0,00 | 0,00 | 0,00 | 0,00 | 0,00 | 0,00 |
| 22411 | CCM 2014: ENTRATE STATALI PER LA REALIZZAZIONE DEL PROGETTO DIABETE E PROGETTO FAI | TRASFERIMENTI CORRENTI | 0,00 | 0,00 | 0,00 | 0,00 | 0,00 | 434.650,00 | 0,00 | 0,00 | 434.650,00 | 0,00 | 434.650,00 |
| 22421 | FONDO RIMBORSO ONERI PER ACCERTAMENTI MEDICO LEGALI SUI DIPENDENTI ASSENTI DA SERVIZIO PER MALATTIA EFFETTUATI DALLE AZIENDE SANITARIE LOCALI | TRASFERIMENTI CORRENTI | 671.477,00 | 0,00 | 671.477,00 | 671.477,00 | 671.477,00 | 0,00 | 0,00 | 0,00 | 0,00 | 0,00 | 0,00 |
| 22422 | ENTRATE STATALI PER IL PROGETTO CCM 2015 "MALATTIE CRONICHE: SUPPORTO E VALUTAZIONE COMPARATIVA DI INTERVENTI PER L'IDENTIFICAZIONE PROATTIVA E LA PRESA IN CARICO DEL PAZIENTE COMPLESSO FINALIZZATI ALLA PREVENZIONE DEI RICOVERI RIPETUTI" | TRASFERIMENTI CORRENTI | 0,00 | 0,00 | 0,00 | 0,00 | 0,00 | 308.000,00 | 0,00 | 0,00 | 308.000,00 | 0,00 | 308.000,00 |
| 22425 | MEDICINALI INNOVATIVI | TRASFERIMENTI CORRENTI | 66.084.951,00 | 0,00 | 66.084.951,00 | 66.084.951,25 | 66.084.951,09 | 70.728.718,00 | 0,00 | 70.728.718,00 | 0,00 | 0,16 | 0,16 |
| 22430 | RIMBORSO ALLE REGIONI PER L'ACQUISTO DEI MEDICINALI INNOVATIVI - QUOTA CONTRIBUTO STATO | TRASFERIMENTI CORRENTI | 0,00 | 0,00 | 0,00 | 0,00 | 0,00 | 0,00 | 0,00 | 0,00 | 0,00 | 0,00 | 0,00 |
| 22431 | MEDICINALI INNOVATIVI - QUOTA MOBILITA' | TRASFERIMENTI CORRENTI | 0,00 | 0,00 | 0,00 | 0,00 | 0,00 | 77.715,73 | 0,00 | 0,00 | 77.715,73 | 0,00 | 77.715,73 |
| 22434 | FSN 2011-2012-2013: ENTRATE CORRENTI PER PROGETTI DI OTTIMIZZAZIONE DELL'ASSISTENZA SANITARIA NELLE ISOLE MINORI E NELLE ZONE DISAGIATE | TRASFERIMENTI CORRENTI | 19.700,00 | 0,00 | 19.700,00 | 0,00 | 0,00 | 876.563,00 | 0,00 | 0,00 | 876.563,00 | 0,00 | 876.563,00 |
| 22435 | FONDI PER LA RICERCA E LO SVILUPPO DI METODI ALTERNATIVI ALL'USO DEGLI ANIMALI PER FINI SPERIMENTALI | TRASFERIMENTI CORRENTI | 0,00 | 0,00 | 0,00 | 0,00 | 0,00 | 0,00 | 0,00 | 0,00 | 0,00 | 0,00 | 0,00 |
| 22448 | HTA - AGENAS | TRASFERIMENTI CORRENTI | 66.912,50 | 0,00 | 66.912,50 | 66.912,50 | 66.912,50 | 18.700,00 | -6.679,55 | 0,00 | 12.020,45 | 0,00 | 12.020,45 |
| 22449 | PER I SERVIZI SANITARI REGIONALI PER LA REALIZZAZIONE DEL PROGETTO CON-RADI | TRASFERIMENTI CORRENTI | 3.999,00 | 0,00 | 3.999,00 | 3.999,00 | 0,00 | 9.331,00 | 0,00 | 0,00 | 9.331,00 | 3.999,00 | 13.330,00 |
| 22458 | FONDO PER L'ASSISTENZA ALLE PERSONE CON DISABILITA' GRAVE PRIVE DEL SOSTEGNO FAMILIARE | TRASFERIMENTI CORRENTI | 0,00 | 0,00 | 0,00 | 0,00 | 0,00 | 0,00 | 0,00 | 0,00 | 0,00 | 0,00 | 0,00 |
| 22459 | (GAP) | TRASFERIMENTI CORRENTI | 0,00 | 0,00 | 0,00 | 2.839.668,00 | 2.839.668,00 | 0,00 | 0,00 | 0,00 | 0,00 | 0,00 | 0,00 |
| 22466 | DISABILITA' GRAVE PRIVE DEL SOSTEGNO FAMILIARE INTERVENTI INFRASTRUTTURALI | ENTRATE IN CONTO CAPITALE | 0,00 | 0,00 | 0,00 | 0,00 | 0,00 | 0,00 | 0,00 | 0,00 | 0,00 | 0,00 | 0,00 |
| 22469 | FONDO ASILO, MIGRAZIONE E INTEGRAZIONE FAMI 2014-2020 - PROGETTO SPRINT - ENTRATE CORRENTI - QUOTA STATO | TRASFERIMENTI CORRENTI | 152.340,42 | 0,00 | 152.340,42 | 140.005,47 | 5.257,67 | 135.016,97 | 0,00 | 135.016,97 | 0,00 | 134.747,80 | 134.747,80 |
| 22470 | FONDO ASILO, MIGRAZIONE E INTEGRAZIONE FAMI 2014-2020 - PROGETTO SPRINT - QUOTA STATO DA TRASFERIRE AI PARTNERS | ENTRATE PER CONTO TERZI E PARTITE DI GIRO | 5.336,79 | 0,00 | 5.336,79 | 0,00 | 0,00 | 10.673,58 | 0,00 | 10.673,58 | 0,00 | 0,00 | 0,00 |
| 22471 | CONVENZIONE AGENAS - PROGETTO IMPLEMENTAZIONE DI UN SISTEMA DI MONITORAGGIO DELL'ASSISTENZA TERRITORIALE C.U.P D15H16000600005 | TRASFERIMENTI CORRENTI | 0,00 | 0,00 | 0,00 | 0,00 | 0,00 | 20.000,00 | -20.000,00 | 0,00 | 0,00 | 0,00 | 0,00 |
| 22473 | FONDO SANITARIO NAZIONALE | TRASFERIMENTI CORRENTI | 18.106.160,00 | 0,00 | 18.106.160,00 | 18.106.160,00 | 18.106.160,00 | 11.674.218,00 | 0,00 | 0,00 | 11.674.218,00 | 0,00 | 11.674.218,00 |
| 22474 | TRASFERIMENTI DALLO STATO PER QUOTE PREMIALI A VALERE SULLE RISORSE DEL SSN (ART. 2, COMMA 67 BIS L. 191/2009, D. LGS. 149/2011) | TRASFERIMENTI CORRENTI | 3.704.839,00 | 0,00 | 3.704.839,00 | 3.704.839,00 | 0,00 | 2.072.043,00 | 0,00 | 2.072.043,00 | 0,00 | 3.704.839,00 | 3.704.839,00 |

| Numero capitolo | Descrizione capitolo | Titolo | Assestato al 31/12/2018 (1) | di cui AVANZO (2) | Competenza Pura (1-2) | Accertato al 31/12/2018 | Incssato su competenza | Residui iniziali al 01/01/2018 | Minori/Maggiori entrate su residui | Incssato su residui | Residui provenienti dagli esercizi precedenti | Residui formati nell'esercizio di competenza | Totale residui da riportare |
|-----------------|--|---------------------------|-----------------------------|-------------------|-----------------------|-------------------------|------------------------|--------------------------------|------------------------------------|---------------------|---|--|-----------------------------|
| | INTROITI DERIVANTI DA ALTRI SOGGETTI A SEGUITO DI SENTENZE FAVOREVOLI AL SERVIZIO SANITARIO REGIONALE | ENTRATE EXTRATRIBUTARIE | | | | | | | | | | | |
| 24124 | | | 0,00 | 0,00 | 0,00 | 0,00 | 0,00 | 0,00 | 0,00 | 0,00 | 0,00 | 0,00 | 0,00 |
| 24126 | CCM PER FINANZIAMENTO PROGETTI NELL'AMBITO DI COMPETENZA DEL SETTORE. | TRASFERIMENTI CORRENTI | 0,00 | 0,00 | 0,00 | 0,00 | 0,00 | 58.226,78 | -3.686,78 | 0,00 | 54.540,00 | 0,00 | 54.540,00 |
| 24127 | COLLABORAZIONE REGIONALI | TRASFERIMENTI CORRENTI | 1.008.639,48 | 0,00 | 1.008.639,48 | 938.639,48 | 8.639,48 | 950.857,00 | -30,00 | 942.827,00 | 8.000,00 | 930.000,00 | 938.000,00 |
| 24128 | FONDO PER PROGETTI E ATTIVITA' FINANZIATE NELL'AMBITO DEL PROGETTO MATTONE INTERNAZIONALE | TRASFERIMENTI CORRENTI | 0,00 | 0,00 | 0,00 | 0,00 | 0,00 | 0,00 | 0,00 | 0,00 | 0,00 | 0,00 | 0,00 |
| 24130 | COLLABORAZIONE RT INAIL CPRA. | TRASFERIMENTI CORRENTI | 0,00 | 0,00 | 0,00 | 0,00 | 0,00 | 0,00 | 0,00 | 0,00 | 0,00 | 0,00 | 0,00 |
| 24136 | PERSONALE SCOLASTICO DL 95/2012 | ENTRATE EXTRATRIBUTARIE | 407.411,00 | 0,00 | 407.411,00 | 407.411,00 | 407.411,00 | 0,00 | 0,00 | 0,00 | 0,00 | 0,00 | 0,00 |
| 24139 | TRASFERIMENTI PROVENIENTI DA INAIL PER ACCORDO DI COLLABORAZIONE TRA REGIONE TOSCANA E INAIL PER LA REALIZZAZIONE DELLA RICERCA "RISCHIO DI ESPOSIZIONE DA AGENTI FISICI NEGLI AMBIENTI DI LAVORO: SVILUPPO E ADEGUAMENTO PORTALE AGENTI FISICI". | TRASFERIMENTI CORRENTI | 140.000,00 | 0,00 | 140.000,00 | 140.000,00 | 56.000,00 | 0,00 | 0,00 | 0,00 | 0,00 | 84.000,00 | 84.000,00 |
| 24143 | FONDO PER PARTECIPAZIONE A PROGETTO CCM ANNO 2013: LA PRESA IN CARICO DEL PAZIENTE AFFETTO DA PATOLOGIE COMPLESSE NEGLI ISTITUTI PENITENZIARI: PROFILI EPIDEMIOLOGICI E CONTESTO AMBIENTALE - CAPOFILA REGIONE EMILIA-ROMAGNA-CODICE UNICO DI PROGETTO (C.U.P.) E35C13000390001. | TRASFERIMENTI CORRENTI | 0,00 | 0,00 | 0,00 | 0,00 | 0,00 | 33.625,00 | -33.625,00 | 0,00 | 0,00 | 0,00 | 0,00 |
| 32095 | RIMBORSI, RECUPERI E NUOVE ENTRATE DI FONDI VINCOLATI INERENTI LA SPESA SANITARIA | ENTRATE EXTRATRIBUTARIE | 0,00 | 0,00 | 0,00 | 0,00 | 0,00 | 233.696,85 | 0,00 | 198.886,29 | 34.810,56 | 0,00 | 34.810,56 |
| 41037 | COMUNITARIE A FRONTE DI SPESE DI INVESTIMENTO - REG.CE 1083/2006 | ENTRATE IN CONTO CAPITALE | 0,00 | 0,00 | 0,00 | 0,00 | 0,00 | 0,00 | 0,00 | 0,00 | 0,00 | 0,00 | 0,00 |
| 42020 | FONDO INTERVENTI RISTRUTTURAZIONE EDILIZIA E AMMODERNAMENTO TECNOLOGICO PATRIMONIO SANITARIO PUBBLICO E REALIZZAZIONE RESIDENZE SANITARIE ASSISTENZIALI | ENTRATE IN CONTO CAPITALE | 61.610.949,65 | 0,00 | 61.610.949,65 | 11.050.000,00 | 0,00 | 208.147.525,35 | -14.194,00 | 38.443.675,08 | 169.689.656,27 | 11.050.000,00 | 180.739.656,27 |
| 42021 | PROGRAMMA DI REALIZZAZIONE DI STRUTTURE PER ATTIVITA' LIBERO PROFESSIONALE INTRAMURARIA DLGS 254/2000 | ENTRATE IN CONTO CAPITALE | 0,00 | 0,00 | 0,00 | 0,00 | 0,00 | 6.026.406,38 | -2.743.649,75 | 0,00 | 3.282.756,63 | 0,00 | 3.282.756,63 |
| 42024 | DI CURE PALLIATIVE - | ENTRATE IN CONTO CAPITALE | 0,00 | 0,00 | 0,00 | 0,00 | 0,00 | 874.072,86 | -8.563,92 | 272.075,66 | 593.433,28 | 0,00 | 593.433,28 |
| 42025 | FONDO PER LA REALIZZAZIONE DI INTERVENTI PER LA RIQUALIFICAZIONE DELL'ASSISTENZA SANITARIA NEI GRANDI CENTRI URBANI (ART. 71 COMMA 1 LEGGE 23.12.1998 N. 448) | ENTRATE IN CONTO CAPITALE | 0,00 | 0,00 | 0,00 | 0,00 | 0,00 | 12.891.775,13 | 0,00 | 1.244.217,73 | 11.647.557,40 | 0,00 | 11.647.557,40 |
| 42166 | REALIZZAZIONE DEL PROGRAMMA NUOVI OSPEDALI-AZIENDE SANITARIE NN. 1 DI MASSA, 2 DI LUCCA, 3 DI PISTOIA, 4 DI PRATO FINANZIAMENTO DELLO STATO EX ART. 20 L. 67/1988. | ENTRATE IN CONTO CAPITALE | 0,00 | 0,00 | 0,00 | 0,00 | 0,00 | 147.077,18 | 0,00 | 0,00 | 147.077,18 | 0,00 | 147.077,18 |
| 42276 | POR CREO TOSCANA FESR - ENTRATE STATALI A FRONTE DI SPESE DI INVESTIMENTO - REG.CE 1083/2006 | ENTRATE IN CONTO CAPITALE | 0,00 | 0,00 | 0,00 | 0,00 | 0,00 | 0,00 | 0,00 | 0,00 | 0,00 | 0,00 | 0,00 |
| 42278 | FONDI GIFE 2007/2013 DELIBERA N. 166/2007 FINANZIAMENTO INTERVENTI LINEA 1.1.A.2 PIR 1.1 - FONDO AREE SOTTOUTILIZZATE - (FAS - L. 2008/98) | ENTRATE IN CONTO CAPITALE | 0,00 | 0,00 | 0,00 | 0,00 | 0,00 | 14.650.000,00 | 0,00 | 6.133.924,66 | 8.516.075,34 | 0,00 | 8.516.075,34 |
| 42501 | ENTRATE STATALI A VALERE SUL FONDO PER LA REALIZZAZIONE DI STRUTTURE SANITARIE PER IL SUPERAMENTO DEGLI OSPEDALI PSICHIATRICI GIUDIZIARI - PROGRAMMA PLURIENNALE INTERVENTI SUL PATRIMONIO SANITARIO PUBBLICO ART. 20 L.67/88 E L.81 DEL 30/05/2015 | ENTRATE IN CONTO CAPITALE | 0,00 | 0,00 | 0,00 | 0,00 | 0,00 | 9.362.384,10 | 0,00 | 305.870,69 | 9.056.513,41 | 0,00 | 9.056.513,41 |

| Numero capitolo | Descrizione capitolo | Titolo | Assestato al 31/12/2018 (1) | di cui AVANZO (2) | Competenza Pura (1-2) | Accertato al 31/12/2018 | Incassato su competenza | Residui iniziali al 01/01/2018 | Minori/Maggiori entrate su residui | Incassato su residui | Residui provenienti dagli esercizi precedenti | Residui formati nell'esercizio di competenza | Totale residui da riportare |
|---|--|---|-----------------------------|-----------------------|--------------------------|-------------------------|-------------------------|--------------------------------|------------------------------------|-------------------------|---|--|-----------------------------|
| 61051 | REDDITI DA LAVORO AUTONOMO - GSA | ENTRATE PER CONTO TERZI E PARTITE DI GIRO | 10.000,00 | 0,00 | 10.000,00 | 0,00 | 0,00 | 0,00 | 0,00 | 0,00 | 0,00 | 0,00 | 0,00 |
| 61052 | REDDITI DA LAVORO DIPENDENTE - GSA | ENTRATE PER CONTO TERZI E PARTITE DI GIRO | 10.000,00 | 0,00 | 10.000,00 | 0,00 | 0,00 | 0,00 | 0,00 | 0,00 | 0,00 | 0,00 | 0,00 |
| 61058 | ALTRE ENTRATE PER CONTO TERZI - GSA | ENTRATE PER CONTO TERZI E PARTITE DI GIRO | 10.000.000,00 | 0,00 | 10.000.000,00 | 799.427,31 | 769.065,93 | 131.907,74 | -5,00 | 131.902,74 | 0,00 | 30.361,38 | 30.361,38 |
| 61061 | GARANZIE PROVVISORIE - CONTO SANITARIO | ENTRATE PER CONTO TERZI E PARTITE DI GIRO | 10.000,00 | 0,00 | 10.000,00 | 3.300,00 | 3.300,00 | 0,00 | 0,00 | 0,00 | 0,00 | 0,00 | 0,00 |
| 61063 | GARANZIE DEFINITIVE - CONTO SANITARIO | ENTRATE PER CONTO TERZI E PARTITE DI GIRO | 10.000,00 | 0,00 | 10.000,00 | 565,50 | 565,50 | 0,00 | 0,00 | 0,00 | 0,00 | 0,00 | 0,00 |
| 90188 | VITA INDIPENDENTE ED INCLUSIONE NELLA SOCIETA' DELLE PERSONE CON DISABILITA' | TRASFERIMENTI CORRENTI | 0,00 | 0,00 | 0,00 | 0,00 | 0,00 | 0,00 | 0,00 | 0,00 | 0,00 | 0,00 | 0,00 |
| Totale risorse vincolate | | | 3.892.330.579,87 | 665.682.523,11 | 3.226.648.056,76 | 1.329.489.171,49 | 1.287.445.737,73 | 871.651.722,54 | -11.485.971,34 | 274.432.837,54 | 585.732.913,66 | 42.043.433,76 | 627.776.347,42 |
| Totale risorse proprie e vincolate | | | 11.563.040.496,50 | 680.387.761,91 | 10.882.652.734,59 | 8.485.044.020,73 | 7.168.061.411,00 | 4.368.372.812,11 | -45.444.624,90 | 1.795.887.851,51 | 2.527.040.335,70 | 1.316.982.609,73 | 3.844.022.945,43 |

USCITA PERIMETRO SANITARIO RISORSE PROPRIE

| Numero capitolo | Descrizione capitolo | Titolo | Assestato al 31/12/2018 (1) | di cui AVANZO (2) | Competenza Pura (1-2) | Impegnato al 31/12/2018 | Pagamenti su competenza | Residui iniziali al 01/01/2018 | Economie su impegni residui | Pagamenti su residui | Residui provenienti dagli esercizi precedenti | Residui formati nell'esercizio di competenza | Totale residui da riportare |
|-----------------|---|----------------|-----------------------------|-------------------|-----------------------|-------------------------|-------------------------|--------------------------------|-----------------------------|----------------------|---|--|-----------------------------|
| 13175 | MOSTRE, CONVEGNI E SPESE PROMOZIONALI DELLA D.G. DIRITTI DI CITTADINANZA E COESIONE SOCIALE SOGGETTE ALL'ART. 6, COMMA 8 DEL D.L. 78/2010 CONVERTITO IN LEGGE 122/2010 | Spese correnti | 0,00 | 0,00 | 0,00 | | | 80.000,00 | 0,00 | 0,00 | 80.000,00 | 0,00 | 80.000,00 |
| 22090 | FONDO SANITARIO - ATTUAZIONE L.R. 20/3/2000 N. 31 E ACCORDI DI PROGRAMMA - TRASFERIMENTI CORRENTI AD ALTRI SOGGETTI | Spese correnti | 45.000,00 | 0,00 | 45.000,00 | 45.000,00 | | 126.201,32 | 0,00 | 62.500,00 | 63.701,32 | 45.000,00 | 108.701,32 |
| 22109 | TRASFERIMENTI CORRENTI A ENTI PUBBLICI | Spese correnti | 0,00 | 0,00 | 0,00 | | | 187.349,60 | 0,00 | 144.848,97 | 42.500,63 | 0,00 | 42.500,63 |
| 22128 | INTERVENTI SOCIO-SANITARI INTEGRATI PER MINORI E FAMIGLIE - TRASFERIMENTI CORRENTI ALTRI SOGGETTI | Spese correnti | 0,00 | 0,00 | 0,00 | | | 0,00 | 0,00 | 0,00 | 0,00 | 0,00 | 0,00 |
| 22130 | 31 - TRASFERIMENTI CORRENTI A IMPRESE | Spese correnti | 45.000,00 | 0,00 | 45.000,00 | 45.000,00 | | 45.000,00 | 0,00 | 0,00 | 45.000,00 | 45.000,00 | 90.000,00 |
| 23026 | FONDO PER LA NON AUTOSUFFICIENZA PER BENEFICIARI DI ETÀ SUPERIORE AI 65 ANNI - SPESE CORRENTI | Spese correnti | 0,00 | 0,00 | 0,00 | | | | 0,00 | 0,00 | 0,00 | 0,00 | 0,00 |
| 23049 | RISORSE DI FONDO SANITARIO | Spese correnti | 0,00 | 0,00 | 0,00 | | | 1.769.525,24 | 45.846,26 | 1.723.678,98 | 0,00 | 0,00 | 0,00 |
| 23084 | FONDO PER LA NON AUTOSUFFICIENZA: RISORSE DI FONDO SANITARIO PER VITA INDIPENDENTE - TRASFERIMENTI AD ENTI PUBBLICI | Spese correnti | 0,00 | 0,00 | 0,00 | | | 0,00 | 0,00 | 0,00 | 0,00 | 0,00 | 0,00 |
| 23093 | FONDO PER LA NON AUTOSUFFICIENZA PER BENEFICIARI DI ETÀ INFERIORE AI 65 ANNI - SPESE CORRENTI | Spese correnti | 0,00 | 0,00 | 0,00 | | | | 0,00 | 0,00 | 0,00 | 0,00 | 0,00 |
| 23141 | SPESE PER PROGRAMMI DI ASSISTENZA INTEGRATI PER LE VITTIME DI TRATTA - COFINANZIAMENTO REGIONALE - TRASFERIMENTI AD ALTRI SOGGETTI | Spese correnti | 0,00 | 0,00 | 0,00 | | | | 0,00 | 0,00 | 0,00 | 0,00 | 0,00 |
| 24002 | ONERI SOSTENUTI DALLA REGIONE PER INCARICHI, CONSULENZE, INDENNITÀ, RIMBORSI SPESE E GETTONI DI PRESENZA IN MATERIA SANITARIA | Spese correnti | 385,00 | 0,00 | 385,00 | 385,00 | 385,00 | 12.910,46 | 1.146,96 | 1.763,50 | 10.000,00 | 0,00 | 10.000,00 |
| 24003 | ONERI SOSTENUTI DALLA REGIONE PER LA ORGANIZZAZIONE, ADESIONE, PARTECIPAZIONE CONVEGNI E SEMINARI, PER CONTRIBUTI E INIZIATIVE VARIE NEL SETTORE SANITARIO ORGANIZZATE DA ENTI E ASSOCIAZIONI ONLUS | Spese correnti | 0,00 | 0,00 | 0,00 | | | 99.000,00 | 0,00 | 20.988,24 | 78.011,76 | 0,00 | 78.011,76 |
| 24004 | ONERI SOSTENUTI DALLA REGIONE PER LA ORGANIZZAZIONE, ADESIONE, PARTECIPAZIONE CONVEGNI E SEMINARI, PER CONTRIBUTI E INIZIATIVE VARIE NEL SETTORE SANITARIO ORGANIZZATE DA ENTI PUBBLICI. | Spese correnti | 0,00 | 0,00 | 0,00 | | | 2.400,00 | 0,00 | 2.400,00 | 0,00 | 0,00 | 0,00 |
| 24006 | L'INFORMAZIONE IN AMBITO SANITARIO | Spese correnti | 0,00 | 0,00 | 0,00 | | | 138.000,00 | 0,00 | 0,00 | 138.000,00 | 0,00 | 138.000,00 |
| 24009 | OPERANTE NEL SISTEMA SANITARIO TOSCANO | Spese correnti | 0,00 | 0,00 | 0,00 | | | 15.000,00 | 15.000,00 | 0,00 | 0,00 | 0,00 | 0,00 |
| 24012 | CONVENZIONATO DEL SERVIZIO SANITARIO | Spese correnti | 0,00 | 0,00 | 0,00 | | | 243.695,64 | 3.540,80 | 240.154,84 | 0,00 | 0,00 | 0,00 |
| 24013 | MANAGERIALE | Spese correnti | 0,00 | 0,00 | 0,00 | | | 0,00 | 0,00 | 0,00 | 0,00 | 0,00 | 0,00 |
| 24017 | UNIVERSITÀ E AD ALTRI ENTI DI RICERCA: | Spese correnti | 1.712.024,80 | 0,00 | 1.712.024,80 | 1.712.024,80 | 52.266,67 | 4.725.200,00 | 0,00 | 4.500.000,00 | 225.200,00 | 1.659.758,13 | 1.884.958,13 |
| 24020 | PER LA RICERCA | Spese correnti | 0,00 | 0,00 | 0,00 | | | 50.000,00 | 0,00 | 0,00 | 50.000,00 | 0,00 | 50.000,00 |
| 24023 | ECONOMIE ESERCIZI PRECEDENTI | Spese correnti | 546.772,83 | 0,00 | 546.772,83 | 546.772,83 | | 24.441.843,12 | 0,00 | 144.233,00 | 24.297.610,12 | 546.772,83 | 24.844.382,95 |
| 24026 | SANITÀ | Spese correnti | 3.565.000,00 | 0,00 | 3.565.000,00 | 3.565.000,00 | 3.565.000,00 | 891.250,00 | 0,00 | 891.250,00 | 0,00 | 0,00 | 0,00 |

| Numero capitolo | Descrizione capitolo | Titolo | Assestato al 31/12/2018 (1) | di cui AVANZO (2) | Competenza Pura (1-2) | Impegnato al 31/12/2018 | Pagamenti su competenza | Residui iniziali al 01/01/2018 | Economie su impegni residui | Pagamenti su residui | Residui provenienti dagli esercizi precedenti | Residui formati nell'esercizio di competenza | Totale residui da riportare |
|-----------------|--|-------------------------|-----------------------------|-------------------|-----------------------|-------------------------|-------------------------|--------------------------------|-----------------------------|----------------------|---|--|-----------------------------|
| 24027 | ED ALTRI ORGANISMI IN AMBITO SANITARIO | Spese correnti | 0,00 | 0,00 | 0,00 | 0,00 | 0,00 | 251.502,31 | 7.588,07 | 957,94 | 242.956,30 | 0,00 | 242.956,30 |
| 24028 | RIMBORSO AGLI ENTI DI PROVENIENZA COMPETENZE RELATIVE AL PERSONALE COMANDATO PRESSO LA D.G.DIRITTO ALLA SALUTE E DELLE POLITICHE DI SOLIDARIETA' | Spese correnti | 1.610.000,00 | 0,00 | 1.610.000,00 | 1.610.000,00 | 832.873,70 | 1.067.004,87 | 626.054,47 | 426.125,40 | 14.825,00 | 777.126,30 | 791.951,30 |
| 24032 | DERIVANTI DA RISCHIO CLINICO | Spese correnti | 0,00 | 0,00 | 0,00 | | | | 0,00 | 0,00 | 0,00 | 0,00 | 0,00 |
| 24034 | DELLE INFRASTRUTTURE DI SUPPORTO AL SISTEMA INFORMATIVO SANITARIO REGIONALE | Spese correnti | 70.500,00 | 0,00 | 70.500,00 | 70.500,00 | 42.462,90 | 9.387,94 | 5.107,16 | 4.280,78 | 0,00 | 28.037,10 | 28.037,10 |
| 24037 | INFORMATIVO SANITARIO REGIONALE | Spese correnti | 5.998.688,13 | 0,00 | 5.998.688,13 | 5.998.688,13 | 3.288.359,90 | 2.372.721,83 | 63.990,28 | 2.258.845,26 | 49.886,29 | 2.710.328,23 | 2.760.214,52 |
| 24038 | CONTRIBUTI IN FAVORE DELL'AGENZIA PER LA RAPPRESENTANZA NEGIZIALE DELLE PUBBLICHE AMMINISTRAZIONI (ARAN) | Spese correnti | 900.000,00 | 0,00 | 900.000,00 | 900.000,00 | 99,00 | 2.258.210,77 | 0,41 | 1.690.949,84 | 567.260,52 | 899.901,00 | 1.467.161,52 |
| 24041 | TRASFERIMENTI ALLE AZIENDE SANITARIE PER ATTIVITA' INERENTI LE FUNZIONI DI ACCREDITAMENTO DELLE STRUTTURE SANITARIE | Spese correnti | 157.029,32 | 0,00 | 157.029,32 | 157.029,32 | 157.029,32 | | 0,00 | 0,00 | 0,00 | 0,00 | 0,00 |
| 24043 | INIZIATIVE DI COOPERAZIONE INTERNAZIONALE IN AMBITO SANITARIO CON LE AZIENDE SANITARIE | Spese correnti | 0,00 | 0,00 | 0,00 | | | | 0,00 | 0,00 | 0,00 | 0,00 | 0,00 |
| 24044 | TRASFERIMENTI CORRENTI AD ENTI PUBBLICI | Spese correnti | 0,00 | 0,00 | 0,00 | 0,00 | 0,00 | 75.002,25 | 0,00 | 2,25 | 75.000,00 | 0,00 | 75.000,00 |
| 24047 | SERVIZI E LA PARTECIPAZIONE | Spese correnti | 150.000.000,00 | 0,00 | 150.000.000,00 | 150.000.000,00 | 147.366.415,82 | 135.575.420,24 | 0,00 | 90.110.004,77 | 45.465.415,47 | 2.633.584,18 | 48.098.999,65 |
| 24055 | ONERI RELATIVI A CONCORSI SEDI | Spese correnti | 0,00 | 0,00 | 0,00 | 0,00 | | 10.000,00 | 0,00 | 10.000,00 | 0,00 | 0,00 | 0,00 |
| 24072 | FARMACEUTICHE E PROCEDURE CONTROLLO SPESA FARMACEUTICA | Spese correnti | 0,00 | 0,00 | 0,00 | | | | 0,00 | 0,00 | 0,00 | 0,00 | 0,00 |
| 24078 | ATTIVITA' TRASFUSIONALI AZIENDE SANITARIE | Spese correnti | 0,00 | 0,00 | 0,00 | | | 0,00 | 0,00 | 0,00 | 0,00 | 0,00 | 0,00 |
| 24079 | PROGRAMMAZIONE E PIANIFICAZIONE DELLE ATTIVITA' TRASFUSIONALI: ASSOCIAZIONI DEL VOLONTARIATO | Spese correnti | 0,00 | 0,00 | 0,00 | 0,00 | | 60.000,00 | 0,00 | 0,00 | 60.000,00 | 0,00 | 60.000,00 |
| 24080 | CONTRIBUTI PER CONSERVAZIONE E VALORIZZAZIONE DEL PATRIMONIO SCIENTIFICO, DOCUMENTARIO ED ARTISTICO DELLE AZIENDE SANITARIE | Spese correnti | 0,00 | 0,00 | 0,00 | | | 38.400,00 | 9.000,00 | 23.000,00 | 6.400,00 | 0,00 | 6.400,00 |
| 24084 | LICENZE SOFTWARE PER LA GESTIONE E IL POTENZIAMENTO DELLE INFRASTRUTTURE SI SUPPORTO AL SISTEMA INF.VO SANITARIO REGIONALE | Spese correnti | 1.244.171,87 | 0,00 | 1.244.171,87 | 1.244.171,87 | 990.909,80 | 319.703,82 | 23.298,51 | 296.073,46 | 331,85 | 253.262,07 | 253.593,92 |
| 24095 | TRASFERIMENTI CORRENTI AD ALTRI SOGGETTI | Spese correnti | 1.257.500,00 | 0,00 | 1.257.500,00 | 1.257.500,00 | 594.932,92 | | 0,00 | 0,00 | 0,00 | 662.567,08 | 662.567,08 |
| 24098 | DIRITTO ALLA SALUTE | Spese correnti | 138.500,00 | 0,00 | 138.500,00 | 138.500,00 | 60.655,47 | 101.453,15 | 77.408,20 | 23.644,95 | 400,00 | 77.844,53 | 78.244,53 |
| 24116 | DELL'ALTA INTEGRAZIONE. | Spese in conto capitale | 0,00 | 0,00 | 0,00 | | | 1.045.000,00 | 0,00 | 710.000,00 | 335.000,00 | 0,00 | 335.000,00 |
| 24118 | REALIZZAZIONE DI INFRASTRUTTURE NELL'AMBITO DEL SISTEMA SANITARIO REGIONALE. | Spese in conto capitale | 0,00 | 0,00 | 0,00 | | | 16.265.634,73 | 0,00 | 0,00 | 16.265.634,73 | 0,00 | 16.265.634,73 |
| 24119 | CONTRIBUTI PER CONSERVAZIONE E VALORIZZAZIONE DEL PATRIMONIO SCIENTIFICO, DOCUMENTARIO, STORICO ED INTERVENTI ARTISTICI DELLE AZIENDE SANITARIE - TRASFERIMENTI A SOGGETTI PRIVATI | Spese correnti | 0,00 | 0,00 | 0,00 | | | | 0,00 | 0,00 | 0,00 | 0,00 | 0,00 |

| Numero capitolo | Descrizione capitolo | Titolo | Assestato al 31/12/2018 (1) | di cui AVANZO (2) | Competenza Pura (1-2) | Impegnato al 31/12/2018 | Pagamenti su competenza | Residui iniziali al 01/01/2018 | Economie su impegni residui | Pagamenti su residui | Residui provenienti dagli esercizi precedenti | Residui formati nell'esercizio di competenza | Totale residui da riportare |
|-----------------|---|-------------------------|-----------------------------|-------------------|-----------------------|-------------------------|-------------------------|--------------------------------|-----------------------------|----------------------|---|--|-----------------------------|
| 24127 | CONTRIBUTI E FINANZIAMENTI PER VARIE INIZIATIVE DI COMUNICAZIONE(MANIFESTAZIONI, CONVEGNI, SEMINARI, ECC.) NEL SETTORE SOCIO-SANITARIO ORGANIZZATE DA ENTI E ASSOCIAZIONI ONLUS | Spese correnti | 0,00 | 0,00 | 0,00 | | | | | 0,00 | 0,00 | 0,00 | 0,00 |
| 24130 | SPESA PER ORGANIZZAZIONE DI EVENTI ED AZIONI DI COMUNICAZIONE IN AMBITO SANITARIO | Spese correnti | 56.898,79 | 0,00 | 56.898,79 | 56.898,79 | 36.220,19 | 134.745,27 | 600,94 | 49.567,68 | 84.576,65 | 20.678,60 | 105.255,25 |
| 24131 | QUOTA INTERESSI, A CARICO DELLE RISORSE DEL FONDO SANITARIO, PER L'AMMONTARE DEL DEBITO CONTRATTO DALLA REGIONE PER INVESTIMENTI IN SANITA' | Spese correnti | 6.963.653,19 | 0,00 | 6.963.653,19 | 6.963.653,19 | 6.432.592,00 | 63.912,99 | 63.912,99 | 0,00 | 0,00 | 531.061,19 | 531.061,19 |
| 24133 | INTERVENTI STRAORDINARI SUL PATRIMONIO STRUTTURALE E STRUMENTALE DELLA SANITA' A FAVORE DI ENTI DELLE AMMINISTRAZIONI LOCALI | Spese in conto capitale | 0,00 | 0,00 | 0,00 | 0,00 | | 215.512.645,02 | 0,02 | 8.838.505,85 | 206.674.139,15 | 0,00 | 206.674.139,15 |
| 24136 | FONDO PER LA PROMOZIONE DELLA CULTURA E DELLA PRATICA DELLE ATTIVITA' MOTORIE - SPESE CORRENTI | Spese correnti | 286.194.828,48 | 0,00 | 286.194.828,48 | 286.194.828,48 | 61.981.195,93 | 197.596.208,72 | 115.042,37 | 184.347.262,42 | 13.133.903,93 | 224.213.632,55 | 237.347.536,48 |
| 24143 | | Spese correnti | 61.000,00 | 0,00 | 61.000,00 | 61.000,00 | 20.000,00 | 69.479,94 | 3.479,94 | 30.000,00 | 36.000,00 | 41.000,00 | 77.000,00 |
| 24153 | SPESA PER IMPLEMENTAZIONE DELLE ATTIVITA' DI RICERCA E DI DIDATTICA ALL'INTERNO DELLE AZIENDE OSPEDALIERO-UNIVERSITARIE TOSCANE | Spese correnti | 7.641.000,00 | 0,00 | 7.641.000,00 | 7.641.000,00 | 7.641.000,00 | 1.092.153,45 | 0,00 | 0,00 | 1.092.153,45 | 0,00 | 1.092.153,45 |
| 24156 | PROGETTO CARTA SANITARIA ELETTRONICA | Spese correnti | 0,00 | 0,00 | 0,00 | | | 2.300.000,00 | 0,00 | 0,00 | 2.300.000,00 | 0,00 | 2.300.000,00 |
| 24162 | | Spese correnti | 0,00 | 0,00 | 0,00 | | | | 0,00 | 0,00 | 0,00 | 0,00 | 0,00 |
| 24165 | | Spese correnti | 56.000.000,00 | 0,00 | 56.000.000,00 | 56.000.000,00 | 56.000.000,00 | | 0,00 | 0,00 | 0,00 | 0,00 | 0,00 |
| 24169 | CONTRIBUTI AD ENTI DI RICERCA PRIVATI | Spese correnti | 1.687.975,20 | 0,00 | 1.687.975,20 | 1.687.975,20 | 739.134,00 | 840.060,00 | 0,00 | 720.000,00 | 120.060,00 | 948.841,20 | 1.068.901,20 |
| 24171 | CRITICITA' RELAZIONALI | Spese correnti | 0,00 | 0,00 | 0,00 | | | | 0,00 | 0,00 | 0,00 | 0,00 | 0,00 |
| 24182 | TRASFERIMENTI CORRENTI AD ALTRI SOGGETTI. | Spese correnti | 0,00 | 0,00 | 0,00 | | | | 0,00 | 0,00 | 0,00 | 0,00 | 0,00 |
| 24187 | INNOVATIVI IN SANITA' | Spese correnti | 0,00 | 0,00 | 0,00 | | | 4.447.259,00 | 753.645,85 | 105.000,00 | 3.588.613,15 | 0,00 | 3.588.613,15 |
| 24188 | STRUTTURE SANITARIE | Spese correnti | 0,00 | 0,00 | 0,00 | 0,00 | 0,00 | 352.743,48 | 28.427,65 | 12.234,77 | 312.081,06 | 0,00 | 312.081,06 |
| 24198 | MEDIANTE RECUPERO FONDI REGIONALI | Spese correnti | 0,00 | 0,00 | 0,00 | | | 12.894.006,03 | 0,56 | 12.894.005,47 | 0,00 | 0,00 | 0,00 |
| 24200 | ACCANTONAMENTO FONDO SANITARIO ESERCIZI PREGRESSI IN ATTESA DELIBERA CIPE DEFINITIVA | Spese correnti | 0,00 | 0,00 | 0,00 | | | | 0,00 | 0,00 | 0,00 | 0,00 | 0,00 |
| 24202 | SANITARIO E TERRITORIALE | Spese in conto capitale | 0,00 | 0,00 | 0,00 | | | 2.960.500,00 | 0,00 | 1.222.011,21 | 1.738.488,79 | 0,00 | 1.738.488,79 |
| 24206 | TRASFERIMENTI ALLE AZIENDE SANITARIE FINANZIAMENTO AGGIUNTIVO CORRENTE PER LIVELLI DI ASSISTENZA SUPERIORI AI LEA | Spese correnti | 0,00 | 0,00 | 0,00 | | | 3.081.000,00 | 0,00 | 3.081.000,00 | 0,00 | 0,00 | 0,00 |
| 24207 | SVILUPPO DELLE PROCEDURE DEL SISTEMA INFORMATIVO SANITARIO REGIONALE - FONDI REGIONALI - SPESE DI INVESTIMENTO | Spese in conto capitale | 1.500.000,00 | 0,00 | 1.500.000,00 | 1.500.000,00 | | | 0,00 | 0,00 | 0,00 | 1.500.000,00 | 1.500.000,00 |
| 24220 | | Spese correnti | 41.209,53 | 0,00 | 41.209,53 | 41.209,53 | 3.103,00 | 0,00 | 0,00 | 0,00 | 0,00 | 38.106,53 | 38.106,53 |
| 24224 | SOPPRESSE UNITA' SANITARIE LOCALI | Spese correnti | 70.000,00 | 0,00 | 70.000,00 | 70.000,00 | | | 0,00 | 0,00 | 0,00 | 70.000,00 | 70.000,00 |
| 24334 | SERVIZIO SANITARIO REGIONALE | Spese correnti | 0,00 | 0,00 | 0,00 | | | 0,00 | 0,00 | 0,00 | 0,00 | 0,00 | 0,00 |
| 24346 | | Spese correnti | 0,00 | 0,00 | 0,00 | | | 49.400.000,00 | 0,00 | 49.400.000,00 | 0,00 | 0,00 | 0,00 |
| 24347 | | Spese correnti | 0,00 | 0,00 | 0,00 | | | 2.565.819,30 | 1.082.199,22 | 0,00 | 1.483.620,08 | 0,00 | 1.483.620,08 |
| 24349 | RIFERIMENTO DEL GOVERNO CLINICO | Spese correnti | 0,00 | 0,00 | 0,00 | | | 0,00 | 0,00 | 0,00 | 0,00 | 0,00 | 0,00 |
| 24353 | INTERNAZIONALE | Spese correnti | 0,00 | 0,00 | 0,00 | | | 0,00 | 0,00 | 0,00 | 0,00 | 0,00 | 0,00 |
| 24359 | | Spese correnti | 0,00 | 0,00 | 0,00 | | | | 0,00 | 0,00 | 0,00 | 0,00 | 0,00 |

| Numero capitolo | Descrizione capitolo | Titolo | Assestato al 31/12/2018 (1) | di cui AVANZO (2) | Competenza Pura (1-2) | Impegnato al 31/12/2018 | Pagamenti su competenza | Residui iniziali al 01/01/2018 | Economie su impegni residui | Pagamenti su residui | Residui provenienti dagli esercizi precedenti | Residui formati nell'esercizio di competenza | Totale residui da riportare |
|-----------------|---|-------------------------|-----------------------------|-------------------|-----------------------|-------------------------|-------------------------|--------------------------------|-----------------------------|----------------------|---|--|-----------------------------|
| 24410 | PATRONAGE RILASCIATE DALLA REGIONE A FAVORE DEGLI ISTITUTI FINANZIATORI DEL SISTEMA SANITARIO REGIONALE - FONDO SANITARIO | Spese correnti | 0,00 | 0,00 | 0,00 | | | 17.967.053,65 | 0,00 | 0,00 | 17.967.053,65 | 0,00 | 17.967.053,65 |
| 24411 | DELL'AMMINISTRAZIONE CENTRALE | Spese correnti | 0,00 | 0,00 | 0,00 | | | | 0,00 | 0,00 | 0,00 | 0,00 | 0,00 |
| 24412 | QUOTA RETRIBUZIONE. | Spese correnti | 0,00 | 0,00 | 0,00 | 0,00 | 0,00 | 154,57 | 154,57 | 0,00 | 0,00 | 0,00 | 0,00 |
| 24413 | QUOTA ONERI | Spese correnti | 0,00 | 0,00 | 0,00 | 0,00 | 0,00 | 0,00 | 0,00 | 0,00 | 0,00 | 0,00 | 0,00 |
| 24414 | QUOTA IRAP. | Spese correnti | 0,00 | 0,00 | 0,00 | 0,00 | 0,00 | 0,00 | 0,00 | 0,00 | 0,00 | 0,00 | 0,00 |
| 24420 | UNIVERSITA' DEGLI STUDI DI SIENA | Spese in conto capitale | 0,00 | 0,00 | 0,00 | | | 3.500.000,00 | 0,00 | 0,00 | 3.500.000,00 | 0,00 | 3.500.000,00 |
| 24421 | HARDWARE PER LA GESTIONE ED IL POTENZIAMENTO DELLE INFRASTRUTTURE DI SUPPORTO AL SISTEMA INFORMATIVO SANITARIO REGIONALE | Spese in conto capitale | 0,00 | 0,00 | 0,00 | | | | 0,00 | 0,00 | 0,00 | 0,00 | 0,00 |
| 24422 | SOFTWARE PER LA GESTIONE E IL POTENZIAMENTO DELLE INFRASTRUTTURE DI SUPPORTO AL SISTEMA INFORMATIVO SANITARIO REGIONALE | Spese in conto capitale | 0,00 | 0,00 | 0,00 | | | | 0,00 | 0,00 | 0,00 | 0,00 | 0,00 |
| 24423 | INTERVENTI STRATEGICI SUL PATRIMONIO STRUTTURALE E STRUMENTALE DELLA SANITA' | Spese in conto capitale | 0,00 | 0,00 | 0,00 | | | | 0,00 | 0,00 | 0,00 | 0,00 | 0,00 |
| 24425 | STRUTTURE SANITARIE | Spese correnti | 700.000,00 | 0,00 | 700.000,00 | | | 700.000,00 | 700.000,00 | 0,00 | 0,00 | 0,00 | 0,00 |
| 24426 | STRUTTURE SANITARIE | Spese correnti | 300.000,00 | 0,00 | 300.000,00 | | | 300.000,00 | 300.000,00 | 0,00 | 0,00 | 0,00 | 0,00 |
| 24427 | SPESE PER SERVIZIO DI CENTRALINO E PORTIERATO PRESSO LA SEDE REGIONALE IN VIA ALDEROTTI A FIRENZE | Spese correnti | 0,00 | 0,00 | 0,00 | 0,00 | 0,00 | 44.400,00 | 44.400,00 | 0,00 | 0,00 | 0,00 | 0,00 |
| 24430 | INTERVENTI PER INVESTIMENTI | Spese in conto capitale | 0,00 | 0,00 | 0,00 | 0,00 | 0,00 | | 0,00 | 0,00 | 0,00 | 0,00 | 0,00 |
| 24431 | NEL SETTORE SOCIO-SANITARIO | Spese in conto capitale | 13.840,00 | 0,00 | 13.840,00 | 13.840,00 | 12.733,75 | | 0,00 | 0,00 | 0,00 | 1.106,25 | 1.106,25 |
| 24432 | CONTRIBUTI FINANZIARI PER AZIONI IN MATERIA SOCIO-SANITARIA. TRASFERIMENTI CORRENTI AD ALTRI SOGGETTI | Spese correnti | 1.140.503,44 | 0,00 | 1.140.503,44 | 1.140.503,44 | 521.024,09 | 352.348,10 | 15.312,07 | 278.986,05 | 58.049,98 | 619.479,35 | 677.529,33 |
| 24434 | TRASFERIMENTI AD ALTRI SOGGETTI | Spese correnti | 0,00 | 0,00 | 0,00 | 0,00 | 0,00 | 29.500,00 | 0,00 | 0,00 | 29.500,00 | 0,00 | 29.500,00 |
| 24435 | SOSTEGNO ALL'AVANZAMENTO TECNOLOGICO DELLE IMPRESE ATTRAVERSO IL FINANZIAMENTO DI LINEE PILOTA E AZIONI DI VALIDAZIONE PRECOCE DEI PRODOTTI E DI DIMOSTRAZIONE SU LARGA SCALA | Spese in conto capitale | 0,00 | 0,00 | 0,00 | | | | 0,00 | 0,00 | 0,00 | 0,00 | 0,00 |
| 24436 | PARTECIPAZIONE A MANIFESTAZIONI E CONVEGNI | Spese correnti | 3.000,00 | 0,00 | 3.000,00 | 3.000,00 | | 3.000,00 | 0,00 | 0,00 | 3.000,00 | 3.000,00 | 6.000,00 |
| 24437 | STRUMENTALE DEI COMUNI | Spese in conto capitale | 0,00 | 0,00 | 0,00 | 0,00 | 0,00 | 0,00 | 0,00 | 0,00 | 0,00 | 0,00 | 0,00 |
| 24438 | SPESE PER ACQUISIZIONE SOFTWARE DI VALUTAZIONE DEL CASE-MIX TERRITORIALE E SERVIZI AGGIUNTIVI | Spese in conto capitale | 181.005,00 | 0,00 | 181.005,00 | 181.005,00 | | | 0,00 | 0,00 | 0,00 | 181.005,00 | 181.005,00 |
| 24439 | ASSISTENZA ALLE PERSONE CON DISABILITA' GRAVE PRIVE DEL SOSTEGNO FAMILIARE. TRASFERIMENTI AD ENTI PUBBLICI | Spese correnti | 3.423.700,00 | 0,00 | 3.423.700,00 | 3.423.700,00 | | | 0,00 | 0,00 | 0,00 | 3.423.700,00 | 3.423.700,00 |
| 24442 | PERSONE CON DISABILITA' | Spese in conto capitale | 300.000,00 | 0,00 | 300.000,00 | 300.000,00 | | | 0,00 | 0,00 | 0,00 | 300.000,00 | 300.000,00 |
| 24443 | OMOGENI IN PRONTO SOCCORSO | Spese in conto capitale | 300.000,00 | 0,00 | 300.000,00 | 300.000,00 | | | 0,00 | 0,00 | 0,00 | 300.000,00 | 300.000,00 |
| 24444 | PROGETTO DI VALUTAZIONE DEL TELEMONITORAGGIO TERRITORIALE DELLE CRONICITA' - TEL.TE.C | Spese in conto capitale | 0,00 | 0,00 | 0,00 | 0,00 | | 80.000,00 | 0,00 | 80.000,00 | 0,00 | 0,00 | 0,00 |

| Numero capitolo | Descrizione capitolo | Titolo | Assestato al 31/12/2018 (1) | di cui AVANZO (2) | Competenza Pura (1-2) | Impegnato al 31/12/2018 | Pagamenti su competenza | Residui iniziali al 01/01/2018 | Economie su impegni residui | Pagamenti su residui | Residui provenienti dagli esercizi precedenti | Residui formati nell'esercizio di competenza | Totale residui da riportare |
|-----------------|--|-------------------------|-----------------------------|-------------------|-----------------------|-------------------------|-------------------------|--------------------------------|-----------------------------|----------------------|---|--|-----------------------------|
| | ECONOMIE ESERCIZI PRECEDENTI | | | | | | | | | | | | |
| 24449 | | Spese in conto capitale | 0,00 | 0,00 | 0,00 | 0,00 | | 300.000,00 | 0,00 | 0,00 | 300.000,00 | 0,00 | 300.000,00 |
| 24450 | IMMOBILI NEL SETTORE SOCIO-SANITARIO | Spese in conto capitale | 19.000,00 | 0,00 | 19.000,00 | 19.000,00 | | | 0,00 | 0,00 | 0,00 | 19.000,00 | 19.000,00 |
| 24451 | ACCORDO DI COLLABORAZIONE TRA REGIONE TOSCANA E REGIONE MARCHE PER ATTUAZIONE N.U.E. 112 | Spese in conto capitale | 140.000,00 | 0,00 | 140.000,00 | 140.000,00 | | | 0,00 | 0,00 | 0,00 | 140.000,00 | 140.000,00 |
| 24452 | SVILUPPO DI COMUNITA' DI PRATICA PER RETRAINING IN FORMAZIONE - TRASFERIMENTI A ENTI DELL'AMMINISTRAZIONE CENTRALE | Spese correnti | 45.000,00 | 0,00 | 45.000,00 | 45.000,00 | | | 0,00 | 0,00 | 0,00 | 45.000,00 | 45.000,00 |
| 24453 | SPESE RELATIVE AI SERVIZI FINANZIARI PER LA GESTIONE DEI C/C BANCARI PRESSO GLI ORGANISMI INTERMEDI - DIREZIONE DIRITTI DI CITTADINANZA E COESIONE SOCIALE | Spese correnti | 0,00 | 0,00 | 0,00 | 0,00 | | | 0,00 | 0,00 | 0,00 | 0,00 | 0,00 |
| 24456 | TRASFERIMENTI AD ALTRE AMMINISTRAZIONI IN MATERIA DI ACCESSIBILITA' DEI SISTEMI INFORMATIVI | Spese correnti | 80.000,00 | 0,00 | 80.000,00 | 80.000,00 | | | 0,00 | 0,00 | 0,00 | 80.000,00 | 80.000,00 |
| 24457 | IMPEGNARE EX ART. 20 D.LGS 118/2011 | Spese correnti | 7.621.054,69 | 0,00 | 7.621.054,69 | 7.621.054,69 | | | 0,00 | 0,00 | 0,00 | 7.621.054,69 | 7.621.054,69 |
| 24458 | IMPEGNARE EX ART. 20 D.LGS 118/2011 | Spese correnti | 2.542.461,54 | 0,00 | 2.542.461,54 | 2.542.461,54 | | | 0,00 | 0,00 | 0,00 | 2.542.461,54 | 2.542.461,54 |
| 24459 | IMPEGNARE EX ART. 20 D.LGS 118/2011 | Rimborso Prestiti | 7.948.611,88 | 0,00 | 7.948.611,88 | 7.948.611,88 | | | 0,00 | 0,00 | 0,00 | 7.948.611,88 | 7.948.611,88 |
| 24460 | IMPEGNARE EX ART. 20 D.LGS 118/2011 | Spese correnti | 3.932.313,17 | 0,00 | 3.932.313,17 | 3.932.313,17 | | | 0,00 | 0,00 | 0,00 | 3.932.313,17 | 3.932.313,17 |
| 24461 | IMPEGNARE EX ART. 20 D.LGS 118/2011 | Rimborso Prestiti | 2.564.104,56 | 0,00 | 2.564.104,56 | 2.564.104,56 | | | 0,00 | 0,00 | 0,00 | 2.564.104,56 | 2.564.104,56 |
| 24462 | IMPEGNARE EX ART. 20 D.LGS 118/2011 | Rimborso Prestiti | 80,00 | 0,00 | 80,00 | 80,00 | | | 0,00 | 0,00 | 0,00 | 80,00 | 80,00 |
| 25000 | PREVENZIONE COLLETTIVA | Spese correnti | 296.396.672,89 | 0,00 | 296.396.672,89 | 296.396.672,89 | 296.396.672,89 | | 0,00 | 0,00 | 0,00 | 0,00 | 0,00 |
| 25001 | TERRITORIALE | Spese correnti | 3.141.804.732,59 | 0,00 | 3.141.804.732,59 | 3.141.804.732,59 | 3.141.804.732,59 | 113.939.298,41 | 0,00 | 109.127.088,78 | 4.812.209,63 | 0,00 | 4.812.209,63 |
| 25002 | OSPEDALIERA | Spese correnti | 2.489.732.052,25 | 0,00 | 2.489.732.052,25 | 2.489.732.052,25 | 2.489.732.052,25 | 47.328.680,75 | 0,00 | 47.328.680,75 | 0,00 | 0,00 | 0,00 |
| 25021 | INTERVENTI A SOSTEGNO DELLA COSTITUZIONE DEI CENTRI DELLA RETE ONCOLOGICA REGIONALE | Spese correnti | 0,00 | 0,00 | 0,00 | | | 455.000,00 | 0,00 | 60.500,00 | 394.500,00 | 0,00 | 394.500,00 |
| 25022 | FINANZIAMENTO PROGETTUALITA' NELL'AMBITO DI COMPETENZA DEL SETTORE - TRASFERIMENTI A SOGGETTI PRIVATI | Spese correnti | 170.000,00 | 0,00 | 170.000,00 | 170.000,00 | 0,00 | | 0,00 | 0,00 | 0,00 | 170.000,00 | 170.000,00 |
| 25023 | ONERI DERIVANTI DA LETTERE DI PATRONAGE RILASCIATE DA REGIONE TOSCANA A FAVORE DEGLI ISTITUTI FINANZIATORI DEL SISTEMA SANITARIO REGIONALE | Spese correnti | 0,00 | 0,00 | 0,00 | | | 0,00 | 0,00 | 0,00 | 0,00 | 0,00 | 0,00 |
| 25024 | TRASFERIMENTI ALLE AZIENDE SANITARIE PER SPESE DI INVESTIMENTO IN MATERIA DI ACCREDITAMENTO DELLE STRUTTURE SANITARIE | Spese in conto capitale | 100.000,00 | 0,00 | 100.000,00 | 100.000,00 | | 45.000,00 | 0,00 | 0,00 | 45.000,00 | 100.000,00 | 145.000,00 |
| 26004 | AZIONI PROGETTUALI PER L'INTEGRAZIONE SOCIO-SANITARIA - TRASFERIMENTI AD ENTI PUBBLICI | Spese correnti | 0,00 | 0,00 | 0,00 | | | 303.832,50 | 0,00 | 101.277,51 | 202.554,99 | 0,00 | 202.554,99 |
| 26005 | AZIONI PROGETTUALI PER L'INTEGRAZIONE SOCIO-SANITARIA - TRASFERIMENTI AD ALTRI SOGGETTI | Spese correnti | 0,00 | 0,00 | 0,00 | | | 145.704,45 | 0,00 | 0,00 | 145.704,45 | 0,00 | 145.704,45 |
| 26014 | FINANZIAMENTO AZIENDE OSPEDALIERE PER FUNZIONI DI RIFERIMENTO REGIONALE, PROGRAMMI DI ALTA SPECIALITA' E QUALIFICAZIONE DELL'ATTIVITA' | Spese correnti | 175.000.000,00 | 0,00 | 175.000.000,00 | 175.000.000,00 | 154.515.326,30 | | 0,00 | 0,00 | 0,00 | 20.484.673,70 | 20.484.673,70 |
| 26015 | ATTIVO | Spese correnti | 146.111.406,00 | 0,00 | 146.111.406,00 | 146.111.406,00 | 108.656.226,57 | 22.596.388,21 | 0,00 | 11.003.008,51 | 11.593.379,70 | 37.455.179,43 | 49.048.559,13 |
| 26016 | | Spese correnti | 44.575.000,00 | 0,00 | 44.575.000,00 | 44.575.000,00 | 44.574.999,96 | | 0,00 | 0,00 | 0,00 | 0,04 | 0,04 |
| 26017 | | Spese correnti | 500.000,00 | 0,00 | 500.000,00 | 500.000,00 | 190.000,00 | 310.000,00 | 0,00 | 60.000,00 | 250.000,00 | 310.000,00 | 560.000,00 |

| Numero capitolo | Descrizione capitolo | Titolo | Assestato al 31/12/2018 (1) | di cui AVANZO (2) | Competenza Pura (1-2) | Impegnato al 31/12/2018 | Pagamenti su competenza | Residui iniziali al 01/01/2018 | Economie su impegni residui | Pagamenti su residui | Residui provenienti dagli esercizi precedenti | Residui formati nell'esercizio di competenza | Totale residui da riportare |
|-----------------|--|----------------|-----------------------------|-------------------|-----------------------|-------------------------|-------------------------|--------------------------------|-----------------------------|----------------------|---|--|-----------------------------|
| 26020 | SPESA PER FINANZIAMENTO PROGETTI SULLA SALUTE E SICUREZZA SUL LAVORO IN TOSCANA - TRASFERIMENTO A SOGGETTI PUBBLICI | Spese correnti | 0,00 | 0,00 | 0,00 | 0,00 | 0,00 | 0,00 | 0,00 | 0,00 | 0,00 | 0,00 | 0,00 |
| 26035 | DOCUMENTAZIONE PER LE DIPENDENZE | Spese correnti | 0,00 | 0,00 | 0,00 | | | | 0,00 | 0,00 | 0,00 | 0,00 | 0,00 |
| 26040 | ONERI SOSTENUTI DALLA REGIONE PER AZIONI DI COMUNICAZIONE, EDITORIA, EVENTI E CONVEGNI | Spese correnti | 0,00 | 0,00 | 0,00 | 0,00 | 0,00 | 225.179,50 | | 40.626,00 | 184.553,50 | 0,00 | 184.553,50 |
| 26041 | AZIONI PREVISTE DALLA L.R. 20 OTTOBRE 2009 N. 59, EX L.R. 43/95 "NORME PER LA TUTELA DEGLI ANIMALI" | Spese correnti | 0,00 | 0,00 | 0,00 | | | | 0,00 | 0,00 | 0,00 | 0,00 | 0,00 |
| 26044 | PROMOZIONE DELLA SALUTE IN CARCERE - SPESE PER AZIONI PROGETTUALI REALIZZATE DA AZIENDE SANITARIE | Spese correnti | 0,00 | 0,00 | 0,00 | | | 88.015,00 | 57.765,00 | 3.596,34 | 26.653,66 | 0,00 | 26.653,66 |
| 26046 | PARTICOLARMENTE DISAGIATE | Spese correnti | 329.500,00 | 0,00 | 329.500,00 | 329.500,00 | | 332.163,93 | 0,00 | 332.163,93 | 0,00 | 329.500,00 | 329.500,00 |
| 26047 | COMUNICAZIONE E RAPPORTO CON L'UTENZA NEL SERVIZIO SANITARIO REGIONALE | Spese correnti | 0,00 | 0,00 | 0,00 | 0,00 | 0,00 | 0,00 | 0,00 | 0,00 | 0,00 | 0,00 | 0,00 |
| 26049 | AZIONI DI PSR E PROGETTI DI PREVENZIONE E SANITA' PUBBLICA VETERINARIA REALIZZATI DA AUSL, ISTITUTI ZOOPROFILATTICI ED UNIVERSITA' | Spese correnti | 0,00 | 0,00 | 0,00 | | | 32.500,00 | 0,00 | 0,00 | 32.500,00 | 0,00 | 32.500,00 |
| 26051 | SOGGETTI PUBBLICI | Spese correnti | 0,00 | 0,00 | 0,00 | | | 75.000,00 | 0,00 | 25.000,00 | 50.000,00 | 0,00 | 50.000,00 |
| 26054 | RIABILITATIVA, PROTESICA E TERMALE E SPERIMENTAZIONE PROGETTI INNOVATIVI. | Spese correnti | 0,00 | 0,00 | 0,00 | | | 0,00 | 0,00 | 0,00 | 0,00 | 0,00 | 0,00 |
| 26055 | RETE REGIONALE MALATTIE RARE E REGISTRI REGIONALI DEI DIFETTI CONGENITI E DELLE MALATTIE RARE | Spese correnti | 0,00 | 0,00 | 0,00 | | | | 0,00 | 0,00 | 0,00 | 0,00 | 0,00 |
| 26056 | TRASFERIMENTI CORRENTI AD ENTI PUBBLICI | Spese correnti | 0,00 | 0,00 | 0,00 | 0,00 | 0,00 | 0,00 | 0,00 | 0,00 | 0,00 | 0,00 | 0,00 |
| 26057 | TOSCANO TUMORI | Spese correnti | 0,00 | 0,00 | 0,00 | | | 739.345,00 | 44.400,00 | 282.410,00 | 412.535,00 | 0,00 | 412.535,00 |
| 26058 | | Spese correnti | 0,00 | 0,00 | 0,00 | 0,00 | 0,00 | 46.750,00 | 37.750,00 | 0,00 | 9.000,00 | 0,00 | 9.000,00 |
| 26059 | | Spese correnti | 0,00 | 0,00 | 0,00 | | | 9.150,00 | 0,00 | 0,00 | 9.150,00 | 0,00 | 9.150,00 |
| 26060 | | Spese correnti | 0,00 | 0,00 | 0,00 | 0,00 | 0,00 | 1.321.457,37 | 727.563,95 | 593.893,42 | 0,00 | 0,00 | 0,00 |
| 26062 | PER LE CURE PRIMARIE | Spese correnti | 13.700.000,00 | 0,00 | 13.700.000,00 | 13.700.000,00 | 9.766.678,97 | 75.419,04 | 0,00 | 75.419,04 | 0,00 | 3.933.321,03 | 3.933.321,03 |
| 26063 | INFRASTRUTTURALE | Spese correnti | 0,00 | 0,00 | 0,00 | | | 1.100.000,00 | 0,00 | 0,00 | 1.100.000,00 | 0,00 | 1.100.000,00 |
| 26064 | ATTIVITA' CENTRO REGIONALE SANGUE (CRS): PROGRAMMI DI COLLABORAZIONE CON LE AZIENDE SANITARIE LOCALI | Spese correnti | 0,00 | 0,00 | 0,00 | | | | 0,00 | 0,00 | 0,00 | 0,00 | 0,00 |
| 26066 | TRASFERIMENTI CORRENTI AD ALTRI SOGGETTI | Spese correnti | 0,00 | 0,00 | 0,00 | | | | 0,00 | 0,00 | 0,00 | 0,00 | 0,00 |
| 26076 | PROGETTO OBIETTIVO MATERNO-INFANTILE | Spese correnti | 0,00 | 0,00 | 0,00 | 0,00 | 0,00 | 320.000,00 | 0,00 | 266.000,00 | 54.000,00 | 0,00 | 54.000,00 |
| 26079 | FINANZIAMENTO AZIONI PROGETTUALI REALIZZATE DA AZIENDE SANITARIE E CONSULTORI | Spese correnti | 0,00 | 0,00 | 0,00 | | | 251.200,00 | 0,00 | 66.200,00 | 185.000,00 | 0,00 | 185.000,00 |
| 26090 | TRASFUSIONALE TOSCANO | Spese correnti | 0,00 | 0,00 | 0,00 | | | 0,00 | 0,00 | 0,00 | 0,00 | 0,00 | 0,00 |
| 26095 | CENTRO REGIONALE SANGUE (CRS) | Spese correnti | 30.000,00 | 0,00 | 30.000,00 | 30.000,00 | 12.123,52 | 36.348,00 | 0,00 | 16.348,00 | 20.000,00 | 17.876,48 | 37.876,48 |
| 26096 | PORTE ASSOCIAZIONI VOLONTARIATO | Spese correnti | 0,00 | 0,00 | 0,00 | | | | 0,00 | 0,00 | 0,00 | 0,00 | 0,00 |
| 26097 | ALPINO E SPELEOLOGICO TOSCANO. | Spese correnti | 0,00 | 0,00 | 0,00 | | | 25.000,00 | 0,00 | 0,00 | 25.000,00 | 0,00 | 25.000,00 |
| 26098 | | Spese correnti | 0,00 | 0,00 | 0,00 | 0,00 | 0,00 | | 0,00 | 0,00 | 0,00 | 0,00 | 0,00 |
| 26102 | | Spese correnti | 0,00 | 0,00 | 0,00 | | | 39.500,00 | 0,00 | 39.500,00 | 0,00 | 0,00 | 0,00 |

| Numero capitolo | Descrizione capitolo | Titolo | Assestato al 31/12/2018 (1) | di cui AVANZO (2) | Competenza Pura (1-2) | Impegnato al 31/12/2018 | Pagamenti su competenza | Residui iniziali al 01/01/2018 | Economie su impegni residui | Pagamenti su residui | Residui provenienti dagli esercizi precedenti | Residui formati nell'esercizio di competenza | Totale residui da riportare |
|-----------------|--|-------------------------|-----------------------------|-------------------|-----------------------|-------------------------|-------------------------|--------------------------------|-----------------------------|----------------------|---|--|-----------------------------|
| 26886 | PROGETTUALITA' DI SOGGETTI PRIVATI ACCREDITATI DAL SERVIZIO SANITARIO REGIONALE A SUPPORTO DEI PROCESSI DI MIGLIORAMENTO DELL'ORGANIZZAZIONE OSPEDALIERA. SVILUPPO RETI CLINICHE (ED INTERVENTI DI RACCORDO OSPEDALE-TERRITORIO) | Spese correnti | 0,00 | 0,00 | 0,00 | | | | 0,00 | 0,00 | 0,00 | 0,00 | 0,00 |
| 26888 | MOBILITA' SANITARIA EXTRAREGIONALE E PASSIVA | Spese correnti | 209.313.473,00 | 0,00 | 209.313.473,00 | 209.313.473,00 | | 367.627.279,00 | 0,00 | 367.627.279,00 | 0,00 | 209.313.473,00 | 209.313.473,00 |
| 26899 | MOBILITA' SANITARIA INTERNAZIONALE E PASSIVA | Spese correnti | 15.651.354,00 | 0,00 | 15.651.354,00 | 15.651.354,00 | | | 0,00 | 0,00 | 0,00 | 15.651.354,00 | 15.651.354,00 |
| 26900 | ATTIVO | Spese correnti | 6.352.895,00 | 0,00 | 6.352.895,00 | 6.352.895,00 | | | 0,00 | 0,00 | 0,00 | 6.352.895,00 | 6.352.895,00 |
| 43138 | ARPAZIONI INTEGRATIVE PREVISTE DAL PRAA 2007-2010 - FONDO SANITARIO - SPESE CORRENTI | Spese correnti | | | | | | | | | | | |
| 43170 | INVESTIMENTO | Spese in conto capitale | 0,00 | 0,00 | 0,00 | 0,00 | | 2.575.000,00 | 0,00 | 2.575.000,00 | 0,00 | 0,00 | 0,00 |
| 51413 | SOSTEGNO ALLA REALIZZAZIONE DI PROGETTI DI RICERCA INDUSTRIALE E SPERIMENTALE CONGIUNTI TRA GRUPPI DI IMPRESE, UNIVERSITA' E CENTRI DI RICERCA. - POR CREO FESR REG. CEE 1083/2006 ATTIVITA' 1.1 - QUOTA REGIONE | Spese in conto capitale | 0,00 | 0,00 | 0,00 | | | 424.663,31 | 0,00 | 0,00 | 424.663,31 | 0,00 | 424.663,31 |
| 63261 | DCR 55/2012 PIANO DELLA CULTURA 2012/2015 - PROGETTO REGIONALE N. 10 - FONDAZIONE SISTEMA TOSCANA | Spese correnti | 0,00 | 0,00 | 0,00 | | | 0,00 | 0,00 | 0,00 | 0,00 | 0,00 | 0,00 |
| 71160 | SANITA' - QUOTA RETRIBUZIONE | Spese correnti | 68.698,12 | 0,00 | 68.698,12 | 68.698,12 | 64.547,83 | 15.399,03 | 6.348,00 | 9.051,03 | 0,00 | 4.150,29 | 4.150,29 |
| 71161 | SANITA' - QUOTA CONTRIBUTI | Spese correnti | 19.152,53 | 0,00 | 19.152,53 | 19.152,53 | 15.637,81 | 9.026,95 | 4.243,70 | 4.783,25 | 0,00 | 3.514,72 | 3.514,72 |
| 71162 | SANITA' - QUOTA IRAP | Spese correnti | 6.042,56 | 0,00 | 6.042,56 | 6.042,56 | 4.991,47 | 2.586,78 | 1.112,02 | 1.474,76 | 0,00 | 1.051,09 | 1.051,09 |
| 71186 | MANUTANZIONE PRODOTTI SOFTWARE DEI SISTEMI INFORMATIVI DIREZIONALI. FONDO SANITARIO. | Spese correnti | 39.320,00 | 0,00 | 39.320,00 | 39.320,00 | 39.320,00 | 8.993,62 | 8.993,62 | 0,00 | 0,00 | 0,00 | 0,00 |
| 71204 | IRAP DOVUTA DALLA REGIONE PER TUTTI I RAPPORTI INTRATTENUTI DIVERSI DA QUELLI DI LAVORO DIPENDENTE/ CONTI SANITARI | Spese correnti | 30.000,00 | 0,00 | 30.000,00 | | | 10.826,88 | 1,86 | 0,00 | 10.825,02 | 0,00 | 10.825,02 |
| 71873 | PERSONALE FONDO SANITARIO. | Spese correnti | 1.500,00 | 0,00 | 1.500,00 | 1.500,00 | 462,18 | 577,86 | 577,86 | 0,00 | 0,00 | 1.037,82 | 1.037,82 |
| 71886 | INDENNITA' TRASFERTA E RIMBORSO SPESE MISSIONI E TRASFERIMENTI PERSONALE SANITARIO. | Spese correnti | 1.000,00 | 0,00 | 1.000,00 | 1.000,00 | | 1.000,00 | 0,00 | 0,00 | 1.000,00 | 1.000,00 | 2.000,00 |
| 72037 | QUOTA RETRIBUZIONE | Spese correnti | 1.301,88 | 0,00 | 1.301,88 | 1.301,88 | 1.301,88 | | 0,00 | 0,00 | 0,00 | 0,00 | 0,00 |
| 72038 | QUOTA CONTRIBUTI | Spese correnti | 347,47 | 0,00 | 347,47 | 347,47 | 347,47 | | 0,00 | 0,00 | 0,00 | 0,00 | 0,00 |
| 72039 | QUOTA IRAP | Spese correnti | 107,44 | 0,00 | 107,44 | 107,44 | 107,44 | | 0,00 | 0,00 | 0,00 | 0,00 | 0,00 |

| Numero capitolo | Descrizione capitolo | Titolo | Assestato al 31/12/2018 (1) | di cui AVANZO (2) | Competenza Pura (1-2) | Impegnato al 31/12/2018 | Pagamenti su competenza | Residui iniziali al 01/01/2018 | Economie su impegni residui | Pagamenti su residui | Residui provenienti dagli esercizi precedenti | Residui formati nell'esercizio di competenza | Totale residui da riportare |
|-----------------|--|-------------------------|-----------------------------|-------------------|-----------------------|-------------------------|-------------------------|--------------------------------|-----------------------------|----------------------|---|--|-----------------------------|
| | DEBITO) | | | | | | | | | | | | |
| 73035 | | Spese correnti | 500.000.000,00 | 0,00 | 500.000.000,00 | | | 180.635.288,14 | 41.395.249,02 | 0,00 | 139.240.039,12 | 0,00 | 139.240.039,12 |
| | OBBLIGAZIONARI A MEDIO LUNGO TERMINE - TASSO VARIABILE - FONDO SANITARIO | Spese correnti | | | | | | | | | | | |
| 73095 | | Spese correnti | 0,00 | 0,00 | 0,00 | 0,00 | | 136.014,41 | 136.014,41 | 0,00 | 0,00 | 0,00 | 0,00 |
| | LUNGO TERMINE - FONDO SANITARIO | Spese correnti | | | | | | | | | | | |
| 73096 | | Spese correnti | 0,00 | 0,00 | 0,00 | 0,00 | 0,00 | 3.911.750,42 | 3.911.750,42 | 0,00 | 0,00 | 0,00 | 0,00 |
| | RELATIVI A SPESA SANITARIA CORRENTE | Spese correnti | | | | | | | | | | | |
| 74044 | | Spese correnti | 0,00 | 0,00 | 0,00 | | | | 0,00 | 0,00 | 0,00 | 0,00 | 0,00 |
| | RELATIVI A SPESA SANITARIA IN C/CAPITALE. | Spese in conto capitale | | | | | | | | | | | |
| 74045 | | Spese in conto capitale | 0,00 | 0,00 | 0,00 | | | | 0,00 | 0,00 | 0,00 | 0,00 | 0,00 |
| | ACCANTONAMENTO FONDI VINCOLATI UE A SEGUITO DI RECUPERI A DISPOSIZIONE PER RESTITUZIONI O COMPENSAZIONI RELATIVI ALLA GESTIONE SANITARIA | Spese correnti | | | | | | | | | | | |
| 74066 | | Spese correnti | 0,00 | 0,00 | 0,00 | | | | 0,00 | 0,00 | 0,00 | 0,00 | 0,00 |
| | ACCANTONAMENTO DI ECONOMIE SU IMPEGNI PERENTI FINANZIATI DA RISORSE LIBERE DESTINATE A SPESA SANITARIA. SPESA CORRENTE | Spese correnti | | | | | | | | | | | |
| 74069 | | Spese correnti | 0,00 | 0,00 | 0,00 | | | | 0,00 | 0,00 | 0,00 | 0,00 | 0,00 |
| | ACCANTONAMENTO DI ECONOMIE SU IMPEGNI PERENTI FINANZIATI DA RISORSE LIBERE DESTINATE A SPESA SANITARIA. SPESA DI INVESTIMENTO | Spese in conto capitale | | | | | | | | | | | |
| 74070 | | Spese in conto capitale | 0,00 | 0,00 | 0,00 | | | | 0,00 | 0,00 | 0,00 | 0,00 | 0,00 |
| | ONERI DERIVANTI DA LETTERE DI PATRONAGE RILASCIATE DA REGIONE TOSCANA A FAVORE DEGLI ISTITUTI FINANZIATORI DEL SISTEMA SANITARIO REGIONALE - FONDO SANITARIO | Spese correnti | | | | | | | | | | | |
| 74094 | | Spese correnti | 0,00 | 0,00 | 0,00 | | | | 0,00 | 0,00 | 0,00 | 0,00 | 0,00 |
| | QUOTA INTERESSI A CARICO DELLE RISORSE DEL FONDO SANITARIO PER L'AMMONTARE DEL DEBITO CONTRATTO DALLA REGIONE IN RELAZIONE AGLI INVESTIMENTI IN SANITA' | Spese correnti | | | | | | | | | | | |
| 74097 | | Spese correnti | 0,00 | 0,00 | 0,00 | | | | 0,00 | 0,00 | 0,00 | 0,00 | 0,00 |
| | SANITARIO LIBERO CORRENTE | Spese correnti | | | | | | | | | | | |
| 74242 | | Spese correnti | 0,00 | 0,00 | 0,00 | | | | 0,00 | 0,00 | 0,00 | 0,00 | 0,00 |
| | E PRESTITI SPA CON ONERI A CARICO G.S.A. | Spese correnti | | | | | | | | | | | |
| 74264 | | Spese correnti | 4.048.065,85 | 0,00 | 4.048.065,85 | 4.048.065,85 | 4.048.065,85 | | 0,00 | 0,00 | 0,00 | 0,00 | 0,00 |
| | QUOTA CAPITALE AMMORTAMENTO MUTUI CASSA DEPOSITI E PRESTITI SPA CON ONERI A CARICO G.S.A. | Rimborso Prestiti | | | | | | | | | | | |
| 74265 | | Rimborso Prestiti | 5.517.456,87 | 0,00 | 5.517.456,87 | 5.517.456,87 | 5.517.456,87 | | 0,00 | 0,00 | 0,00 | 0,00 | 0,00 |
| | CONTRIBUTI AD ENTI DI RICERCA PRIVATI | Spese correnti | | | | | | | | | | | |
| 85007 | | Spese correnti | 65.483,80 | 65.483,80 | 0,00 | 65.483,80 | 65.483,80 | 39.964,01 | 0,00 | 39.964,01 | 0,00 | 0,00 | 0,00 |
| | INNOVATIVI IN SANITA' | Spese correnti | | | | | | | | | | | |
| 85008 | | Spese correnti | 50.000,00 | 50.000,00 | 0,00 | 50.000,00 | 50.000,00 | | 0,00 | 0,00 | 0,00 | 0,00 | 0,00 |
| 85009 | | Spese correnti | 11.500,00 | 11.500,00 | 0,00 | 11.500,00 | 11.500,00 | 13.973,40 | 0,00 | 13.973,40 | 0,00 | 0,00 | 0,00 |
| | ECONOMIE ESERCIZI PRECEDENTI | Spese correnti | | | | | | | | | | | |
| 85365 | | Spese correnti | 7.077.153,20 | 7.077.153,20 | 0,00 | 7.077.153,20 | | | 0,00 | 0,00 | 0,00 | 7.077.153,20 | 7.077.153,20 |
| | RELATIVI A SPESA SANITARIA CORRENTE | Spese correnti | | | | | | | | | | | |
| 85952 | | Spese correnti | 5.621.263,88 | 5.621.263,88 | 0,00 | | | | 0,00 | 0,00 | 0,00 | 0,00 | 0,00 |
| | RELATIVI A SPESA SANITARIA IN C/CAPITALE. | Spese in conto capitale | | | | | | | | | | | |
| 85953 | | Spese in conto capitale | 0,00 | 0,00 | 0,00 | | | | 0,00 | 0,00 | 0,00 | 0,00 | 0,00 |
| | UNIVERSITA' E AD ALTRI ENTI DI RICERCA. | Spese correnti | | | | | | | | | | | |
| 86002 | | Spese correnti | 784.926,75 | 784.926,75 | 0,00 | 755.826,75 | 138.293,19 | | 0,00 | 0,00 | 0,00 | 617.533,56 | 617.533,56 |
| | TRASFERIMENTI CORRENTI AD ENTI PUBBLICI | Spese correnti | | | | | | | | | | | |
| 86006 | | Spese correnti | 845.398,59 | 845.398,59 | 0,00 | 845.398,59 | 845.398,59 | | 0,00 | 0,00 | 0,00 | 0,00 | 0,00 |
| | TRASFERIMENTI CORRENTI AD ALTRI SOGGETTI | Spese correnti | | | | | | | | | | | |
| 86007 | | Spese correnti | 15.000,00 | 15.000,00 | 0,00 | 15.000,00 | 15.000,00 | | 0,00 | 0,00 | 0,00 | 0,00 | 0,00 |
| | PROMOZIONE DELLA SALUTE IN CARCERE - SPESE PER AZIONI PROGETTUALI REALIZZATE DA AZIENDE SANITARIE | Spese correnti | | | | | | | | | | | |
| 86008 | | Spese correnti | 12.683,84 | 12.683,84 | 0,00 | 12.683,84 | 1.345,00 | | 0,00 | 0,00 | 0,00 | 11.338,84 | 11.338,84 |
| | INFRASTRUTTURALE | Spese correnti | | | | | | | | | | | |
| 86009 | | Spese correnti | 116.954,74 | 116.954,74 | 0,00 | 116.954,74 | 116.954,74 | | 0,00 | 0,00 | 0,00 | 0,00 | 0,00 |

| Numero capitolo | Descrizione capitolo | Titolo | Assestato al 31/12/2018 (1) | di cui AVANZO (2) | Competenza Pura (1-2) | Impegnato al 31/12/2018 | Pagamenti su competenza | Residui iniziali al 01/01/2018 | Economie su impegni residui | Pagamenti su residui | Residui provenienti dagli esercizi precedenti | Residui formati nell'esercizio di competenza | Totale residui da riportare |
|-------------------------------|--|-------------------------|-----------------------------|----------------------|-------------------------|-------------------------|-------------------------|--------------------------------|-----------------------------|-------------------------|---|--|-----------------------------|
| 86030 | PROGETTO OBIETTIVO MATERNO-INFANTILE - FINANZIAMENTO AZIONI PROGETTUALI REALIZZATE DA AZIENDE SANITARIE E CONSULTORI | Spese correnti | 63.700,00 | 63.700,00 | 0,00 | 63.700,00 | | | 0,00 | 0,00 | 0,00 | 63.700,00 | 63.700,00 |
| 86036 | INTERVENTI STRATEGICI SUL PATRIMONIO STRUTTURALE E STRUMENTALE DELLA SANITA' | Spese in conto capitale | 41.174,00 | 41.174,00 | 0,00 | 41.174,00 | | | 0,00 | 0,00 | 0,00 | 41.174,00 | 41.174,00 |
| Totale risorse proprie | | | 7.670.709.916,63 | 14.705.238,80 | 7.656.004.677,83 | 7.164.006.052,75 | 6.592.217.036,92 | 1.576.633.974,37 | 56.342.792,50 | 1.009.202.090,55 | 511.089.091,32 | 571.789.015,83 | 1.082.878.107,15 |

| Numero capitolo | Descrizione capitolo | Titolo | Assestato al 31/12/2018 (1) | di cui AVANZO (2) | Competenza Pura (1-2) | Impegnato al 31/12/2018 | Pagamenti su competenza | Residui iniziali al 01/01/2018 | Economie su impegni residui | Pagamenti su residui | Residui provenienti dagli esercizi precedenti | Residui formati nell'esercizio di competenza | Totale residui da riportare |
|---|---|--|-----------------------------|-------------------|-----------------------|-------------------------|-------------------------|--------------------------------|-----------------------------|----------------------|---|--|-----------------------------|
| USCITA PERIMETRO SANITARIO RISORSE VINCOLATE | | | | | | | | | | | | | |
| | DISAVANZO DA CONTABILIZZAZIONE | | | | | | | | | | | | |
| 52 | ANTICIPAZIONE DI LIQUIDITA' (ART. 3 C. 1 LETT. A) | Componente passiva di amministrazione | 16.498.689,66 | 16.498.689,66 | 0,00 | 0,00 | 0,00 | 0,00 | 0,00 | 0,00 | 0,00 | 0,00 | 0,00 |
| 22136 | FINALIZZATE ALL'ASSISTENZA FAMILIARE | Spese correnti | 0,00 | 0,00 | 0,00 | 0,00 | 0,00 | 0,00 | 0,00 | 0,00 | 0,00 | 0,00 | 0,00 |
| 22137 | FONDI POLITICHE PER LA FAMIGLIA - AZIONI FINALIZZATE ALL'ASSISTENZA FAMILIARE. ACQUISTO SERVIZI | Spese correnti | 0,00 | 0,00 | 0,00 | 0,00 | 0,00 | 58.683,59 | 0,00 | 58.683,59 | 0,00 | 0,00 | 0,00 |
| 22138 | FONDO ASILO, MIGRAZIONE E INTEGRAZIONE - FAMI 2014-2020 - PROGETTO SPRINT - TRASFERIMENTI AD AZIENDE SANITARIE - QUOTA UE | Spese correnti | 195.740,42 | 0,00 | 195.740,42 | 195.740,42 | 117.444,25 | 195.740,42 | 0,00 | 102.390,25 | 93.350,17 | 78.296,17 | 171.646,34 |
| 22139 | FONDO ASILO, MIGRAZIONE E INTEGRAZIONE - FAMI 2014-2020 - PROGETTO SPRINT - TRASFERIMENTI A AZIENDE SANITARIE - QUOTA STATO | Spese correnti | 132.803,86 | 0,00 | 132.803,86 | 132.803,86 | 79.682,32 | 132.803,87 | 0,00 | 64.628,32 | 68.175,55 | 53.121,54 | 121.297,09 |
| 22140 | FONDO ASILO, MIGRAZIONE E INTEGRAZIONE - FAMI 2014-2020 - PROGETTO SPRINT - PRESTAZIONI PROFESSIONALI - QUOTA UE | Spese correnti | 2.978,90 | 0,00 | 2.978,90 | 2.595,03 | 0,00 | 2.978,90 | 0,00 | 0,00 | 2.978,90 | 2.595,03 | 5.573,93 |
| 22141 | FAMI 2014-2020 - PROGETTO SPRINT - PRESTAZIONI PROFESSIONALI - QUOTA STATO | Spese correnti | 2.021,10 | 0,00 | 2.021,10 | 1.760,51 | 0,00 | 2.021,10 | 0,00 | 0,00 | 2.021,10 | 1.760,51 | 3.781,61 |
| 22142 | FONDO ASILO, MIGRAZIONE E INTEGRAZIONE - FAMI 2014-2020 - PROGETTO SPRINT - MISSIONI - QUOTA UE | Spese correnti | 283,00 | 0,00 | 283,00 | 0,00 | 0,00 | 283,00 | 0,00 | 0,00 | 283,00 | 0,00 | 283,00 |
| 22143 | FONDO ASILO, MIGRAZIONE E INTEGRAZIONE - FAMI 2014-2020 - PROGETTO SPRINT - MISSIONI - QUOTA STATO | Spese correnti | 192,00 | 0,00 | 192,00 | 0,00 | 0,00 | 192,00 | 0,00 | 0,00 | 192,00 | 0,00 | 192,00 |
| 22144 | FONDO ASILO, MIGRAZIONE E INTEGRAZIONE - FAMI 2014-2020 - TUTELA DELLA SALUTE - SPESE PERSONALE - QUOTA UE | Spese correnti | 4.320,27 | 0,00 | 4.320,27 | 0,00 | 0,00 | 0,00 | 0,00 | 0,00 | 0,00 | 0,00 | 0,00 |
| 22145 | FONDO ASILO, MIGRAZIONE E INTEGRAZIONE - FAMI 2014-2020 - TUTELA DELLA SALUTE - SPESE PERSONALE - QUOTA STATO | Spese correnti | 2.932,37 | 0,00 | 2.932,37 | 0,00 | 0,00 | 0,00 | 0,00 | 0,00 | 0,00 | 0,00 | 0,00 |
| 22146 | FONDO ASILO, MIGRAZIONE E INTEGRAZIONE - FAMI 2014-2020 - TUTELA DELLA SALUTE - COSTI INDIRETTI - QUOTA UE | Spese correnti | 4.588,70 | 0,00 | 4.588,70 | 0,00 | 0,00 | 0,00 | 0,00 | 0,00 | 0,00 | 0,00 | 0,00 |
| 22147 | FONDO ASILO, MIGRAZIONE E INTEGRAZIONE - FAMI 2014-2020 - TUTELA DELLA SALUTE - COSTI INDIRETTI - QUOTA STATO | Spese correnti | 3.113,30 | 0,00 | 3.113,30 | 0,00 | 0,00 | 0,00 | 0,00 | 0,00 | 0,00 | 0,00 | 0,00 |
| 22148 | FONDO ASILO, MIGRAZIONE E INTEGRAZIONE - FAMI 2014-2020 - PROGETTO SPRINT - TRASFERIMENTI PARTNERS - QUOTA UE | Uscite per conto terzi e partite di giro | 7.865,92 | 0,00 | 7.865,92 | 0,00 | 0,00 | 15.731,85 | 0,00 | 0,00 | 15.731,85 | 0,00 | 15.731,85 |
| 22149 | FAMI 2014-2020 - PROGETTO SPRINT - TRASFERIMENTI PARTNERS - QUOTA STATO | Uscite per conto terzi e partite di giro | 5.336,79 | 0,00 | 5.336,79 | 0,00 | 0,00 | 10.673,58 | 0,00 | 0,00 | 10.673,58 | 0,00 | 10.673,58 |
| 22150 | FAMI 2014/2020 - PROGETTO SPRINT - PERSONALE A TEMPO DETERMINATO DELIBERA 609/2017 Miss/Prog. 1307 (UE 59,58%) - QUOTA RETRIBUZIONE | Spese correnti | 12.180,95 | 0,00 | 12.180,95 | 5.867,00 | 0,00 | 0,00 | 0,00 | 0,00 | 0,00 | 5.867,00 | 5.867,00 |
| 22151 | FAMI 2014/2020 - PROGETTO SPRINT - PERSONALE A TEMPO DETERMINATO DELIBERA 609/2017 Miss/Progr. 1307 (UE 59,58%) - QUOTA ONERI | Spese correnti | 3.407,38 | 0,00 | 3.407,38 | 1.654,97 | 0,00 | 0,00 | 0,00 | 0,00 | 0,00 | 1.654,97 | 1.654,97 |
| 22152 | FAMI 2014/2020 - PROGETTO SPRINT - PERSONALE A TEMPO DETERMINATO DELIBERA 609/2017 Miss/Progr. 1307 (UE 59,58%) - QUOTA IRAP | Spese correnti | 1.035,38 | 0,00 | 1.035,38 | 498,75 | 0,00 | 0,00 | 0,00 | 0,00 | 0,00 | 498,75 | 498,75 |

| Numero capitolo | Descrizione capitolo | Titolo | Assestato al 31/12/2018 (1) | di cui AVANZO (2) | Competenza Pura (1-2) | Impegnato al 31/12/2018 | Pagamenti su competenza | Residui iniziali al 01/01/2018 | Economie su impegni residui | Pagamenti su residui | Residui provenienti dagli esercizi precedenti | Residui formati nell'esercizio di competenza | Totale residui da riportare |
|-----------------|---|---|-----------------------------|-------------------|-----------------------|-------------------------|-------------------------|--------------------------------|-----------------------------|----------------------|---|--|-----------------------------|
| 24140 | FORMAZIONE SPECIFICA IN MEDICINA GENERALE | Spese correnti | 400.000,00 | 0,00 | 400.000,00 | 400.000,00 | 0,00 | 799.903,07 | 0,00 | 201.328,12 | 598.574,95 | 400.000,00 | 998.574,95 |
| 24141 | FORMAZIONE SPECIFICA IN MEDICINA GENERALE | Spese correnti | 400.000,00 | 0,00 | 400.000,00 | 400.000,00 | 0,00 | 300.000,00 | 0,00 | 55.076,62 | 244.923,38 | 400.000,00 | 644.923,38 |
| 24146 | SPESE PER PROGETTI DI RICERCA IN MATERIA DI SALUTE GESTITI DA UN SOGGETTO PUBBLICO CON FUNZIONE DI CAPOFILA. | Spese correnti | 0,00 | 0,00 | 0,00 | 0,00 | 0,00 | 0,00 | 0,00 | 0,00 | 0,00 | 0,00 | 0,00 |
| 24148 | | Spese correnti | 0,00 | 0,00 | 0,00 | 0,00 | 0,00 | 23.506,51 | 0,00 | 0,00 | 23.506,51 | 0,00 | 23.506,51 |
| 24150 | | Spese correnti | 0,00 | 0,00 | 0,00 | 0,00 | 0,00 | 0,00 | 0,00 | 0,00 | 0,00 | 0,00 | 0,00 |
| 24155 | SPESE INTERVENTI RISTRUTTURAZIONE EDILIZIA E AMMODERNAMENTO TECNOLOGICO PATRIMONIO SANITARIO PUBBLICO E REALIZZAZIONE RESIDENZE SANITARIE ASSISTENZIALI - PROGRAMMA STRAORDINARIO INVESTIMENTI ART. 20 L.67/88 E L. 244/2007 (FINANZIARIA 2008) | Spese in conto capitale | 61.610.949,65 | 0,00 | 61.610.949,65 | 11.050.000,00 | 0,00 | 104.609.138,82 | 0,00 | 20.826.729,83 | 83.782.408,99 | 11.050.000,00 | 94.832.408,99 |
| 24167 | FAS 2007/2013 LINEA 1.1.A.2 - PIR 1.1 LO SPAZIO REGIONALE DELLA RICERCA E DELL'INNOVAZIONE - SALUTE - SPESE D'INVESTIMENTO - DEL CIPE 166/2007 | Spese in conto capitale | 0,00 | 0,00 | 0,00 | 0,00 | 0,00 | 9.234.632,73 | 0,00 | 3.463.605,56 | 5.771.027,17 | 0,00 | 5.771.027,17 |
| 24183 | PROVENIENTI DA 5 X MILLE | Spese correnti | 5.081,56 | 0,00 | 5.081,56 | 5.081,56 | 0,00 | 16.701,88 | 0,00 | 0,00 | 16.701,88 | 5.081,56 | 21.783,44 |
| 24185 | - TRASFERIMENTI ALLE AZIENDE SANITARIE | Spese correnti | 1.500.000,00 | 0,00 | 1.500.000,00 | 1.500.000,00 | 0,00 | 8.673.860,25 | 0,00 | 230.000,00 | 8.443.860,25 | 1.500.000,00 | 9.943.860,25 |
| 24190 | ANTICIPAZIONI ALLE AZIENDE SANITARIE PER REALIZZAZIONE INFRASTRUTTURE SANITARIE | Spese per incremento attività finanziarie | 0,00 | 0,00 | 0,00 | 0,00 | 0,00 | 185.104.965,89 | 7.991.885,57 | 0,00 | 177.113.080,32 | 0,00 | 177.113.080,32 |
| 24193 | AD ENTI LOCALI (aziende sanitarie) | Spese correnti | 0,00 | 0,00 | 0,00 | 0,00 | 0,00 | 155.000,00 | 0,00 | 155.000,00 | 0,00 | 0,00 | 0,00 |
| 24195 | PERSONALE A TEMPO INDETERMINATO | Spese correnti | 0,00 | 0,00 | 0,00 | 0,00 | 0,00 | 0,00 | 0,00 | 0,00 | 0,00 | 0,00 | 0,00 |
| 24197 | ACQUISTO DI SERVIZI | Spese correnti | 0,00 | 0,00 | 0,00 | 0,00 | 0,00 | 4.809,99 | 4.809,99 | 0,00 | 0,00 | 0,00 | 0,00 |
| 24199 | MEDIANTE RECUPERO FONDI STATALI | Spese correnti | 0,00 | 0,00 | 0,00 | 0,00 | 0,00 | 0,00 | 0,00 | 0,00 | 0,00 | 0,00 | 0,00 |
| 24203 | INTERVENTI FORMATIVI E DI INFORMAZIONE NEL SETTORE DELLA QUALITA' - TRASFERIMENTI A SOGGETTI PRIVATI | Spese correnti | 0,00 | 0,00 | 0,00 | 0,00 | 0,00 | 12.800,00 | 0,00 | 0,00 | 12.800,00 | 0,00 | 12.800,00 |
| 24229 | PROGRAMMA EUROPE AID. PROGETTO "LA SALUTE MATERNO-INFANTILE: IL RUOLO DELLE AUTORITA' LOCALI E IL DECENTRAMENTO DEI SERVIZI NELL'AREA SADC"-QUOTA UE DA TRASFERIRE AI PARTNERS | Uscite per conto terzi e partite di giro | 0,00 | 0,00 | 0,00 | 0,00 | 0,00 | 0,00 | 0,00 | 0,00 | 0,00 | 0,00 | 0,00 |
| 24238 | TRASFERIMENTI ALLE AZIENDE SANITARIE DI RISORSE PROVENIENTI DA ENTI DEL SETTORE PUBBLICO | Spese correnti | 0,00 | 0,00 | 0,00 | 0,00 | 0,00 | 115.361,66 | 0,00 | 0,00 | 115.361,66 | 0,00 | 115.361,66 |
| 24335 | COLLABORAZIONE REGIONALI | Spese correnti | 938.639,48 | 0,00 | 938.639,48 | 868.639,48 | 430.000,00 | 941.002,02 | 0,00 | 905.000,00 | 36.002,02 | 438.639,48 | 474.641,50 |
| 24336 | SANITA' | Spese correnti | 0,00 | 0,00 | 0,00 | 0,00 | 0,00 | 1.172.449,00 | 0,00 | 0,00 | 1.172.449,00 | 0,00 | 1.172.449,00 |
| 24337 | SPESE PER PROGETTI E ATTIVITA' FINANZIATE NELL'AMBITO DEL PROGETTO MATTONE INTERNAZIONALE | Spese correnti | 0,00 | 0,00 | 0,00 | 0,00 | 0,00 | 0,00 | 0,00 | 0,00 | 0,00 | 0,00 | 0,00 |
| 24338 | TRASFUSIONALE | Spese correnti | 0,00 | 0,00 | 0,00 | 0,00 | 0,00 | 0,00 | 0,00 | 0,00 | 0,00 | 0,00 | 0,00 |
| 24339 | TRASFUSIONALE | Spese correnti | 0,00 | 0,00 | 0,00 | 0,00 | 0,00 | 112.500,00 | 0,00 | 43.655,97 | 68.844,03 | 0,00 | 68.844,03 |
| 24356 | OBIETTIVI DI CARATTERE PRIORITARIO DEL PSN, ASSISTENZA SANITARIA AGLI STRANIERI IRREGOLARI, ESCLUSIVITA' DEL RAPPORTO DEL PERSONALE DIRIGENTE DEL SSN E ALTRE RISORSE DI FONDO SANITARIO VINCOLATO | Spese correnti | 93.367.178,00 | 0,00 | 93.367.178,00 | 93.367.178,00 | 0,00 | 222.621.462,61 | 0,00 | 146.350.919,42 | 76.270.543,19 | 93.367.178,00 | 169.637.721,19 |

| Numero capitolo | Descrizione capitolo | Titolo | Assestato al 31/12/2018 (1) | di cui AVANZO (2) | Competenza Pura (1-2) | Impegnato al 31/12/2018 | Pagamenti su competenza | Residui iniziali al 01/01/2018 | Economie su impegni residui | Pagamenti su residui | Residui provenienti dagli esercizi precedenti | Residui formati nell'esercizio di competenza | Totale residui da riportare |
|-----------------|--|-------------------------|-----------------------------|-------------------|-----------------------|-------------------------|-------------------------|--------------------------------|-----------------------------|----------------------|---|--|-----------------------------|
| 24360 | SPESE DI INVESTIMENTO IN SANITA' PER LA PROSECUZIONE DEL PROGRAMMA PLURIENNALE EX ART. 20 L. 67/1988 PER L'ADEGUAMENTO A NORMA DEGLI IMPIANTI ANTINCENDIO DELLE STRUTTURE SANITARIE | Spese in conto capitale | 0,00 | 0,00 | 0,00 | 0,00 | 0,00 | 5.709.059,55 | 0,00 | 0,00 | 5.709.059,55 | 0,00 | 5.709.059,55 |
| 24363 | PROGETTO DEFINIRE STRUMENTI A SUPPORTO DELLA IMPLEMENTAZIONE DELLE RETI ONCOLOGICHE E COFINANZIAMENTO PROGETTO CANCON | Spese correnti | 0,00 | 0,00 | 0,00 | 0,00 | 0,00 | 0,00 | 0,00 | 0,00 | 0,00 | 0,00 | 0,00 |
| 24364 | PROGETTO DEFINIRE STRUMENTI A SUPPORTO DELLA IMPLEMENTAZIONE DELLE RETI ONCOLOGICHE - TRASFERIMENTO CORRENTE AD ENTI DELL'AMMINISTRAZIONE CENTRALE | Spese correnti | 0,00 | 0,00 | 0,00 | 0,00 | 0,00 | 0,00 | 0,00 | 0,00 | 0,00 | 0,00 | 0,00 |
| 24365 | PROGETTO DEFINIRE STRUMENTI A SUPPORTO DELLA IMPLEMENTAZIONE DELLE RETI ONCOLOGICHE - PERSONALE A TEMPO INDETERMINATO | Spese correnti | 0,00 | 0,00 | 0,00 | 0,00 | 0,00 | 0,00 | 0,00 | 0,00 | 0,00 | 0,00 | 0,00 |
| 24366 | PROGETTO DEFINIRE STRUMENTI A SUPPORTO DELLA IMPLEMENTAZIONE DELLE RETI ONCOLOGICHE - SPESE GENERALI | Spese correnti | 0,00 | 0,00 | 0,00 | 0,00 | 0,00 | 0,00 | 0,00 | 0,00 | 0,00 | 0,00 | 0,00 |
| 24367 | PROGETTO CANCON - EUROPEAN GUIDE ON QUALITY IMPROVEMENT IN COMPREHENSIVE CANCER CONTROL QUOTA UE | Spese correnti | 0,00 | 0,00 | 0,00 | 0,00 | 0,00 | 467,00 | 467,00 | 0,00 | 0,00 | 0,00 | 0,00 |
| 24368 | PROGETTO CANCON - EUROPEAN GUIDE ON QUALITY IMPROVEMENT IN COMPREHENSIVE CANCER CONTROL - SPESE GENERALI QUOTA UE | Spese correnti | 0,00 | 0,00 | 0,00 | 0,00 | 0,00 | 0,00 | 0,00 | 0,00 | 0,00 | 0,00 | 0,00 |
| 24369 | PROGETTO CANCON - RETRIBUZIONI - QUOTA UE | Spese correnti | 0,00 | 0,00 | 0,00 | 0,00 | 0,00 | 16.288,00 | 16.288,00 | 0,00 | 0,00 | 0,00 | 0,00 |
| 24373 | | Spese correnti | 0,00 | 0,00 | 0,00 | 0,00 | 0,00 | 1.792,09 | 1.792,09 | 0,00 | 0,00 | 0,00 | 0,00 |
| 24374 | | Spese correnti | 0,00 | 0,00 | 0,00 | 0,00 | 0,00 | 527,07 | 527,07 | 0,00 | 0,00 | 0,00 | 0,00 |
| 24375 | | Spese correnti | 0,00 | 0,00 | 0,00 | 0,00 | 0,00 | 231,83 | 231,83 | 0,00 | 0,00 | 0,00 | 0,00 |
| 24376 | STATO | Spese correnti | 0,00 | 0,00 | 0,00 | 0,00 | 0,00 | 1.792,17 | 1.792,17 | 0,00 | 0,00 | 0,00 | 0,00 |
| 24377 | | Spese correnti | 0,00 | 0,00 | 0,00 | 0,00 | 0,00 | 527,22 | 527,22 | 0,00 | 0,00 | 0,00 | 0,00 |
| 24378 | | Spese correnti | 0,00 | 0,00 | 0,00 | 0,00 | 0,00 | 231,87 | 231,87 | 0,00 | 0,00 | 0,00 | 0,00 |
| 24379 | PROGETTO CANCON - EUROPEAN GUIDE ON QUALITY IMPROVEMENT IN COMPREHENSIVE CANCER CONTROL - QUOTA UE - SPESE MISSIONI | Spese correnti | 0,00 | 0,00 | 0,00 | 0,00 | 0,00 | 0,00 | 0,00 | 0,00 | 0,00 | 0,00 | 0,00 |
| 24380 | PROGETTO DEFINIRE STRUMENTI A SUPPORTO DELLA IMPLEMENTAZIONE DELLE RETI ONCOLOGICHE E COFINANZIAMENTO PROGETTO CANCON - SPESE PER MISSIONI | Spese correnti | 0,00 | 0,00 | 0,00 | 0,00 | 0,00 | 0,00 | 0,00 | 0,00 | 0,00 | 0,00 | 0,00 |
| 24390 | RIMBORSO ONERI PER ACCERTAMENTI MEDICO LEGALI SUI DIPENDENTI ASSENTI DA SERVIZIO PER MALATTIA EFFETTUATI DALLE AZIENDE SANITARIE LOCALI | Spese correnti | 671.477,00 | 0,00 | 671.477,00 | 671.477,00 | 0,00 | 2.207.847,10 | 0,00 | 2.207.847,10 | 0,00 | 671.477,00 | 671.477,00 |
| 24395 | SPESE PER LA REALIZZAZIONE DI STRUTTURE SANITARIE PER IL SUPERAMENTO DEGLI OSPEDALI PSICHIATRICI GIUDIZIARI - PROGRAMMA PLURIENNALE INTERVENTI SUL PATRIMONIO SANITARIO PUBBLICO ART. 20 L. 67/88 E L. 81 DEL 30/05/2015 | Spese in conto capitale | 0,00 | 0,00 | 0,00 | 0,00 | 0,00 | 9.300.634,09 | 0,00 | 244.120,69 | 9.056.513,40 | 0,00 | 9.056.513,40 |
| 24396 | - ORGANIZZAZIONE CONCORSO | Spese correnti | 600.000,00 | 0,00 | 600.000,00 | 600.000,00 | 0,00 | 499.997,40 | 0,00 | 15.972,74 | 484.024,66 | 600.000,00 | 1.084.024,66 |
| 24397 | FORMAZIONE SPECIFICA IN MEDICINA GENERALE - RETRIBUZIONI PERSONALE DIPENDENTE PER ORGANIZZAZIONE CONCORSO | Spese correnti | 250.114,00 | 0,00 | 250.114,00 | 250.114,00 | 0,00 | 348.874,00 | 0,00 | 600,00 | 348.274,00 | 250.114,00 | 598.388,00 |

| Numero capitolo | Descrizione capitolo | Titolo | Assestato al 31/12/2018 (1) | di cui AVANZO (2) | Competenza Pura (1-2) | Impegnato al 31/12/2018 | Pagamenti su competenza | Residui iniziali al 01/01/2018 | Economie su impegni residui | Pagamenti su residui | Residui provenienti dagli esercizi precedenti | Residui formati nell'esercizio di competenza | Totale residui da riportare |
|-----------------|---|----------------|-----------------------------|-------------------|-----------------------|-------------------------|-------------------------|--------------------------------|-----------------------------|----------------------|---|--|-----------------------------|
| 24478 | FONDO ASILO, MIGRAZIONE E INTEGRAZIONE - FAMI 2014-2020 - PROGETTO SPRINT 2 - COSTI INDIRETTI - QUOTA UE | Spese correnti | 23.251,91 | 0,00 | 23.251,91 | 0,00 | 0,00 | 0,00 | 0,00 | 0,00 | 0,00 | 0,00 | 0,00 |
| 24479 | FONDO ASILO, MIGRAZIONE E INTEGRAZIONE - FAMI 2014-2020 - PROGETTO SPRINT 2 - COSTI INDIRETTI - QUOTA STATO | Spese correnti | 15.538,09 | 0,00 | 15.538,09 | 0,00 | 0,00 | 0,00 | 0,00 | 0,00 | 0,00 | 0,00 | 0,00 |
| 26009 | INTEGRAZIONE SOCIO-SANITARIA - TRASFERIMENTI AD ALTRI SOGGETTI | Spese correnti | 0,00 | 0,00 | 0,00 | 0,00 | 0,00 | 20.000,00 | 0,00 | 0,00 | 20.000,00 | 0,00 | 20.000,00 |
| 26012 | FINANZIAMENTI STATALI IN MATERIA DI TRAPIANTI PER LA FORMAZIONE DEL PERSONALE - TRASFERIMENTI AD AZIENDE SANITARIE | Spese correnti | 0,00 | 0,00 | 0,00 | 0,00 | 0,00 | 612,32 | 0,00 | 0,00 | 612,32 | 0,00 | 612,32 |
| 26013 | ATTUAZIONE LEGGE 94/99- FINANZIAMENTI STATALI IN MATERIA DI TRAPIANTI. BENEFICIARI: AZIENDE SANITARIE. | Spese correnti | 12.704,45 | 0,00 | 12.704,45 | 12.704,45 | 0,00 | 749.374,27 | 0,36 | 551.623,60 | 197.750,31 | 12.704,45 | 210.454,76 |
| 26030 | FINANZIAMENTO STATALE | Spese correnti | 0,00 | 0,00 | 0,00 | 0,00 | 0,00 | 944.206,00 | 0,00 | 0,00 | 944.206,00 | 0,00 | 944.206,00 |
| 26033 | FONDI TRASFERITI DAL MINISTERO DELL'ECONOMIA E DELLE FINANZE PER COMPETENZE PERSONALE PRESIDI TOSSICODIPENDENZE | Spese correnti | 391.000,00 | 0,00 | 391.000,00 | 391.000,00 | 0,00 | 391.000,00 | 0,00 | 391.000,00 | 0,00 | 391.000,00 | 391.000,00 |
| 26043 | SPESE PER INIZIATIVE DI FARMACOVIGILANZA, DI INFORMAZIONE DEGLI OPERATORI SANITARI E PER CAMPAGNE DI EDUCAZIONE SANITARIA | Spese correnti | 821.384,00 | 0,00 | 821.384,00 | 821.384,00 | 0,00 | 1.529.785,70 | 0,00 | 0,00 | 1.529.785,70 | 821.384,00 | 2.351.169,70 |
| 26050 | FINANZIAMENTO STATALE | Spese correnti | 0,00 | 0,00 | 0,00 | 0,00 | 0,00 | 400.000,00 | 0,00 | 0,00 | 400.000,00 | 0,00 | 400.000,00 |
| 26052 | COSTITUZIONE BANCA DATI PER L'IDENTIFICAZIONE E LA REGISTRAZIONE DEGLI ANIMALI | Spese correnti | 0,00 | 0,00 | 0,00 | 0,00 | 0,00 | 21.331,01 | 0,00 | 0,00 | 21.331,01 | 0,00 | 21.331,01 |
| 26053 | SPESE PER REALIZZAZIONE INTERVENTI IN MATERIA DI ANIMALI DI AFFEZIONE E PREVENZIONE DEL RANDAGISMO (L. 14.8.91 N.281) - | Spese correnti | 18.771,60 | 0,00 | 18.771,60 | 18.771,60 | 0,00 | 236.318,29 | 0,00 | 100.618,06 | 135.700,23 | 18.771,60 | 154.471,83 |
| 26065 | SPESE PER LA PREVENZIONE DELLA CECITA' E LA REALIZZAZIONE DI CENTRI PER L'EDUCAZIONE E LA RIABILITAZIONE VISIVA | Spese correnti | 0,00 | 0,00 | 0,00 | 0,00 | 0,00 | 11.887,94 | 0,00 | 0,00 | 11.887,94 | 0,00 | 11.887,94 |
| 26073 | SPESE PER IL PROGRAMMA DI INTERVENTI PER LA LOTTA ALL'AIDS - TRATTAMENTO DOMICILIARE - FINANZIAMENTO STATALE | Spese correnti | 0,00 | 0,00 | 0,00 | 0,00 | 0,00 | 0,00 | 0,00 | 0,00 | 0,00 | 0,00 | 0,00 |
| 26093 | LORO FAMILIARI | Spese correnti | 0,00 | 0,00 | 0,00 | 0,00 | 0,00 | 833,51 | 0,00 | 0,00 | 833,51 | 0,00 | 833,51 |
| 26111 | PER LA LAVORAZIONE DEL PLASMA | Spese correnti | 0,00 | 0,00 | 0,00 | 0,00 | 0,00 | 75.553,50 | 0,00 | 0,00 | 75.553,50 | 0,00 | 75.553,50 |
| 26120 | LAVORAZIONE DEL PLASMA | Spese correnti | 9.151,00 | 0,00 | 9.151,00 | 9.151,00 | 0,00 | 93.030,16 | 0,00 | 0,00 | 93.030,16 | 9.151,00 | 102.181,16 |
| 26123 | TRASFERIMENTI DI RISORSE ALLE AZIENDE SANITARIE E OSPEDALIERE FINALIZZATI AL RIPIANO DELL'ECCEDENZA DELLA SPESA FARMACEUTICA. | Spese correnti | 98.057.966,31 | 0,00 | 98.057.966,31 | 97.824.315,49 | 0,00 | 168.764.325,89 | 11.127,92 | 83.334.337,94 | 85.418.860,03 | 97.824.315,49 | 183.243.175,52 |
| 26124 | 2005 N. 123 | Spese correnti | 51.891,54 | 0,00 | 51.891,54 | 51.891,54 | 0,00 | 339.233,52 | 0,00 | 0,00 | 339.233,52 | 51.891,54 | 391.125,06 |
| 26125 | TRASFUSIONALE | Spese correnti | 0,00 | 0,00 | 0,00 | 0,00 | 0,00 | 399.920,93 | 0,00 | 60.588,26 | 339.332,67 | 0,00 | 339.332,67 |
| 26127 | TRASFERIMENTI ALLE AZIENDE SANITARIE DERIVANTI DALLA RIDUZIONE DELLE PERCENTUALI DI SCONTO A CARICO DELLE FARMACIE | Spese correnti | 0,00 | 0,00 | 0,00 | 0,00 | 0,00 | 0,00 | 0,00 | 0,00 | 0,00 | 0,00 | 0,00 |
| 26128 | SISTEMA DI SORVEGLIANZA DI POPOLAZIONE SUI PROGRESSI NELLE AZIENDE SANITARIE PER LA SALUTE IN ITALIA (PASSI). | Spese correnti | 0,00 | 0,00 | 0,00 | 0,00 | 0,00 | 5.312,50 | 0,00 | 0,00 | 5.312,50 | 0,00 | 5.312,50 |

| Numero capitolo | Descrizione capitolo | Titolo | Assestato al 31/12/2018 (1) | di cui AVANZO (2) | Competenza Pura (1-2) | Impegnato al 31/12/2018 | Pagamenti su competenza | Residui iniziali al 01/01/2018 | Economie su impegni residui | Pagamenti su residui | Residui provenienti dagli esercizi precedenti | Residui formati nell'esercizio di competenza | Totale residui da riportare |
|-----------------|--|----------------|-----------------------------|-------------------|-----------------------|-------------------------|-------------------------|--------------------------------|-----------------------------|----------------------|---|--|-----------------------------|
| | UE TRAMITE ALTRI SOGGETTI | Spese correnti | | | | | | | | | | | |
| 26255 | | | 0,00 | 0,00 | 0,00 | 0,00 | 0,00 | 0,00 | 0,00 | 0,00 | 0,00 | 0,00 | 0,00 |
| 26256 | PERSONALE SCOLASTICO DL 95/2012 | Spese correnti | 407.411,00 | 0,00 | 407.411,00 | 407.411,00 | 0,00 | 2.300.195,48 | 0,00 | 2.300.195,48 | 0,00 | 407.411,00 | 407.411,00 |
| 26258 | MONITORAGGIO PER LA RICERCA DELLE DIOSSINE NEGLI ALIMENTI DI ORIGINE ANIMALE | Spese correnti | 0,00 | 0,00 | 0,00 | 0,00 | 0,00 | 212.605,00 | 0,00 | 0,00 | 212.605,00 | 0,00 | 212.605,00 |
| 26259 | PRESTAZIONI TERMALI LEA | Spese correnti | 252.720,00 | 0,00 | 252.720,00 | 252.720,00 | 0,00 | 1.438.230,00 | 0,00 | 0,00 | 1.438.230,00 | 252.720,00 | 1.690.950,00 |
| 26261 | PROGETTO IDENTIFICAZIONE PREGOGE DI BAMBINI CON DISTURBI DEL LINGUAGGIO E DELLA COMUNICAZIONE - TRASFERIMENTI AD ENTI DELLE AMMINISTRAZIONI LOCALI | Spese correnti | 0,00 | 0,00 | 0,00 | 0,00 | 0,00 | 37.762,00 | 0,00 | 0,00 | 37.762,00 | 0,00 | 37.762,00 |
| 26263 | PROGETTO IDENTIFICAZIONE PREGOGE DI BAMBINI CON DISTURBI DEL LINGUAGGIO E DELLA COMUNICAZIONE - MISSIONI DEL PERSONALE. | Spese correnti | 0,00 | 0,00 | 0,00 | 0,00 | 0,00 | 0,00 | 0,00 | 0,00 | 0,00 | 0,00 | 0,00 |
| 26264 | PROGETTO IDENTIFICAZIONE PREGOGE DI BAMBINI CON DISTURBI DEL LINGUAGGIO E DELLA COMUNICAZIONE - PERSONALE A TEMPO DETERMINATO - QUOTA RETRIBUZIONE | Spese correnti | 0,00 | 0,00 | 0,00 | 0,00 | 0,00 | 0,00 | 0,00 | 0,00 | 0,00 | 0,00 | 0,00 |
| 26265 | PROGETTO IDENTIFICAZIONE PREGOGE DI BAMBINI CON DISTURBI DEL LINGUAGGIO E DELLA COMUNICAZIONE - PERSONALE A TEMPO DETERMINATO - QUOTA CONTRIBUTI | Spese correnti | 0,00 | 0,00 | 0,00 | 0,00 | 0,00 | 0,00 | 0,00 | 0,00 | 0,00 | 0,00 | 0,00 |
| 26266 | PROGETTO IDENTIFICAZIONE PREGOGE DI BAMBINI CON DISTURBI DEL LINGUAGGIO E DELLA COMUNICAZIONE - PERSONALE A TEMPO DETERMINATO - QUOTA IRAP | Spese correnti | 0,00 | 0,00 | 0,00 | 0,00 | 0,00 | 0,00 | 0,00 | 0,00 | 0,00 | 0,00 | 0,00 |
| 26270 | AZIONI PROGETTUALI PER LA NON AUTOSUFFICIENZA - FONDI ENTI SETTORE PUBBLICO | Spese correnti | 0,00 | 0,00 | 0,00 | 0,00 | 0,00 | 80.000,00 | 0,00 | 0,00 | 80.000,00 | 0,00 | 80.000,00 |
| 26271 | CCM 2014: ATTUAZIONE PROGETTUALITA' RELATIVE (PROGETTO DIABETE E PROGETTO FAI) | Spese correnti | 0,00 | 0,00 | 0,00 | 0,00 | 0,00 | 271.041,00 | 0,00 | 0,00 | 271.041,00 | 0,00 | 271.041,00 |
| 26272 | RISORSE ACCORDO DI COLLABORAZIONE REGIONE TOSCANA - INAIL PER LA REALIZZAZIONE DELLA RICERCA "RISCHIO DI ESPOSIZIONE DA AGENTI FISICI NEGLI AMBIENTI DI LAVORO: SVILUPPO E ADEGUAMENTO PORTALE AGENTI FISICI" | Spese correnti | 140.000,00 | 0,00 | 140.000,00 | 140.000,00 | 56.000,00 | 0,00 | 0,00 | 0,00 | 0,00 | 84.000,00 | 84.000,00 |
| 26274 | PROGETTO CCM 2015 "MALATTIE CRONICHE: SUPPORTO E VALUTAZIONE COMPARATIVA DI INTERVENTI PER L'IDENTIFICAZIONE PROATTIVA E LA PRESA IN CARICO DEL PAZIENTE COMPLESSO FINALIZZATI ALLA PREVENZIONE DEI RICOVERI RIPETUTI" | Spese correnti | 0,00 | 0,00 | 0,00 | 0,00 | 0,00 | 308.000,00 | 0,00 | 0,00 | 308.000,00 | 0,00 | 308.000,00 |
| 26275 | INFORMATIVE SULLE CURE PALLIATIVE. | Spese correnti | 0,00 | 0,00 | 0,00 | 0,00 | 0,00 | 43.439,00 | 0,00 | 0,00 | 43.439,00 | 0,00 | 43.439,00 |
| 26276 | PROGETTO CCM ANNO 2013: LA PRESA IN CARICO DEL PAZIENTE AFFETTO DA PATOLOGIE COMPLESSE NEGLI ISTITUTI PENITENZIARI: PROFILI EPIDEMIOLOGICI E CONTESTO AMBIENTALE - CODICE UNICO DI PROGETTO (C.U.P.) E35C13000390001 | Spese correnti | 0,00 | 0,00 | 0,00 | 0,00 | 0,00 | 49.558,95 | 49.558,95 | 0,00 | 0,00 | 0,00 | 0,00 |
| 26277 | L'ACQUISTO DEI FARMACI INNOVATIVI | Spese correnti | 66.084.951,00 | 0,00 | 66.084.951,00 | 66.084.951,00 | 0,00 | 75.162.018,64 | 0,00 | 0,00 | 75.162.018,64 | 66.084.951,00 | 141.246.969,64 |
| 26280 | RIPARTO ALLE AZIENDE SANITARIE PER L'ACQUISTO DEI FARMACI INNOVATIVI - QUOTA CONTRIBUTO STATO | Spese correnti | 0,00 | 0,00 | 0,00 | 0,00 | 0,00 | 0,00 | 0,00 | 0,00 | 0,00 | 0,00 | 0,00 |
| 26281 | RIPARTO ALLE AZIENDE SANITARIE PER L'ACQUISTO DEI FARMACI INNOVATIVI - QUOTA MOBILITA' | Spese correnti | 0,00 | 0,00 | 0,00 | 0,00 | 0,00 | 714.232,86 | 0,00 | 714.232,86 | 0,00 | 0,00 | 0,00 |

| Numero capitolo | Descrizione capitolo | Titolo | Assestato al 31/12/2018 (1) | di cui AVANZO (2) | Competenza Pura (1-2) | Impegnato al 31/12/2018 | Pagamenti su competenza | Residui iniziali al 01/01/2018 | Economie su impegni residui | Pagamenti su residui | Residui provenienti dagli esercizi precedenti | Residui formati nell'esercizio di competenza | Totale residui da riportare |
|-----------------|--|--|-----------------------------|-------------------|-----------------------|-------------------------|-------------------------|--------------------------------|-----------------------------|----------------------|---|--|-----------------------------|
| 74067 | ACCANTONAMENTO DI ECONOMIE SU IMPEGNI PERENTI FINANZIATI DA RISORSE VINCOLATE DESTINATE A SPESA SANITARIA. SPESA CORRENTE | Spese correnti | 0,00 | 0,00 | 0,00 | 0,00 | 0,00 | 0,00 | 0,00 | 0,00 | 0,00 | 0,00 | 0,00 |
| 74068 | ACCANTONAMENTO DI ECONOMIE SU IMPEGNI PERENTI FINANZIATI DA RISORSE VINCOLATE DESTINATE A SPESA SANITARIA. SPESA DI INVESTIMENTO | Spese in conto capitale | 0,00 | 0,00 | 0,00 | 0,00 | 0,00 | 0,00 | 0,00 | 0,00 | 0,00 | 0,00 | 0,00 |
| 74243 | SANITARIO VINCOLATO CORRENTE | Spese correnti | 0,00 | 0,00 | 0,00 | 0,00 | 0,00 | 0,00 | 0,00 | 0,00 | 0,00 | 0,00 | 0,00 |
| 81013 | RECUPERO DA PARTE DELLO STATO DI SOMME PER IL FINANZIAMENTO DELLA SPESA SANITARIA (ART.11 COMMA 17 D.L.GS 30.12.92 N.502) | Uscite per conto terzi e partite di giro | 2.500.000.000,00 | 0,00 | 2.500.000.000,00 | 1.006.158.371,38 | 0,00 | 2.773.733.998,30 | 0,00 | 1.087.649.245,13 | 1.686.084.753,17 | 1.006.158.371,38 | 2.692.243.124,55 |
| 81024 | ANTICIPAZIONE TEMPORANEA DI RISORSE DAI CONTI SANITARI AI CONTI ORDINARI INTESSTATI ALLA REGIONE | Uscite per conto terzi e partite di giro | 300.000.000,00 | 0,00 | 300.000.000,00 | 0,00 | 0,00 | 0,00 | 0,00 | 0,00 | 0,00 | 0,00 | 0,00 |
| 81026 | TRASFERIMENTO DEFINITIVO DI RISORSE DAL CONTO SANITARIO AL CONTO ORDINARIO | Uscite per conto terzi e partite di giro | 0,00 | 0,00 | 0,00 | 0,00 | 0,00 | 0,00 | 0,00 | 0,00 | 0,00 | 0,00 | 0,00 |
| 81028 | VERSAMENTO DELL'IRAP DA PARTE DELLA REGIONE IN QUALITA' DI SOGGETTO PASSIVO D'IMPOSTA / CONTI SANITARI | Uscite per conto terzi e partite di giro | 500.000,00 | 0,00 | 500.000,00 | 84.300,42 | 79.543,20 | 27.322,00 | 0,00 | 27.322,00 | 0,00 | 4.757,22 | 4.757,22 |
| 81029 | VERSAMENTO RITENUTE SU REDDITI TASSABILI IN VIA DI RIVALSA (D.P.R. 600 DEL 29.9.73 E D.P.R. 917 DEL 22.12.86)- CONTI SANITARI. | Uscite per conto terzi e partite di giro | 1.000.000,00 | 0,00 | 1.000.000,00 | 792.160,26 | 769.541,10 | 23.780,16 | 0,00 | 23.780,16 | 0,00 | 22.619,16 | 22.619,16 |
| 81030 | VERSAMENTO RITENUTE CONTO TERZI (SEQUESTRI, QUOTE PENSIONI, CESSIONI, RISCATTI ETC.)- CONTI SANITARI | Uscite per conto terzi e partite di giro | 50.000,00 | 0,00 | 50.000,00 | 0,00 | 0,00 | 0,00 | 0,00 | 0,00 | 0,00 | 0,00 | 0,00 |
| 81031 | VERSAMENTO RITENUTE PERSONALE REGIONALE CONTO TERZI (SEQUESTRI, QUOTE PENSIONI, CESSIONI, RISCATTI ETC.) L.R.21.8.89 - CONTI SANITARI. | Uscite per conto terzi e partite di giro | 300.000,00 | 0,00 | 300.000,00 | 50,25 | 50,25 | 0,00 | 0,00 | 0,00 | 0,00 | 0,00 | 0,00 |
| 81032 | VERSAMENTO RITENUTE SUGLI ASSEGNI FISSI PER CONTRIBUTI PREVIDENZIALI ASSISTENZIALI ED ASSICURATIVI A CARICO DEL PERSONALE - CONTI SANITARI | Uscite per conto terzi e partite di giro | 500.000,00 | 0,00 | 500.000,00 | 8.845,98 | 7.839,71 | 1.044,74 | 0,00 | 1.044,74 | 0,00 | 1.006,27 | 1.006,27 |
| 81033 | PARTITE DI GIRO DIVERSE RELATIVE AI CONTI SANITARI NON ALLOCABILI SU SPECIFICI CAPITOLI DELLE PARTITE DI GIRO | Uscite per conto terzi e partite di giro | 10.000.000,00 | 0,00 | 10.000.000,00 | 6.614,87 | 4.015,87 | 32.510,68 | 32.510,68 | 0,00 | 0,00 | 2.599,00 | 2.599,00 |
| 81039 | VERSAMENTO DELLE RITENUTE PER SCISIONE CONTABILE IVA (SPLIT PAYMENT) - GSA | Uscite per conto terzi e partite di giro | 35.000.000,00 | 0,00 | 35.000.000,00 | 2.592.880,62 | 2.532.563,19 | 197.160,58 | 0,00 | 197.160,58 | 0,00 | 60.317,43 | 60.317,43 |
| 81040 | SPESE NON ANDATE A BUON FINE - GSA | Uscite per conto terzi e partite di giro | 100.000,00 | 0,00 | 100.000,00 | 0,00 | 0,00 | 754,18 | 0,00 | 754,18 | 0,00 | 0,00 | 0,00 |
| 81047 | VERSAMENTO DELLA RITENUTA DEL 4% SUI CONTRIBUTI PUBBLICI - GSA | Uscite per conto terzi e partite di giro | 3.500.000,00 | 0,00 | 3.500.000,00 | 2.559.358,40 | 2.559.204,80 | 0,00 | 0,00 | 0,00 | 0,00 | 153,60 | 153,60 |
| 81048 | VERSAMENTO DI ALTRE RITENUTE - GSA | Uscite per conto terzi e partite di giro | 350.000,00 | 0,00 | 350.000,00 | 0,00 | 0,00 | 223,36 | 0,00 | 223,36 | 0,00 | 0,00 | 0,00 |
| 81049 | VERSAMENTI DI RITENUTE ERARIALI SU REDDITI DA LAVORO AUTONOMO - GSA | Uscite per conto terzi e partite di giro | 25.000,00 | 0,00 | 25.000,00 | 1.411,00 | 1.411,00 | 985,62 | 0,00 | 985,62 | 0,00 | 0,00 | 0,00 |
| 81050 | VERSAMENTO DI RITENUTE PREVIDENZIALI E ASSISTENZIALI SU REDDITI DA LAVORO AUTONOMO - GSA | Uscite per conto terzi e partite di giro | 10.000,00 | 0,00 | 10.000,00 | 0,00 | 0,00 | 0,00 | 0,00 | 0,00 | 0,00 | 0,00 | 0,00 |
| 81051 | VERSAMENTO DI RITENUTE PREVIDENZIALI E ASSISTENZIALI SU REDDITI DA LAVORO DIPENDENTE - GSA | Uscite per conto terzi e partite di giro | 10.000,00 | 0,00 | 10.000,00 | 0,00 | 0,00 | 58,59 | 58,59 | 0,00 | 0,00 | 0,00 | 0,00 |

| Numero capitolo | Descrizione capitolo | Titolo | Assestato al 31/12/2018 (1) | di cui AVANZO (2) | Competenza Pura (1-2) | Impegnato al 31/12/2018 | Pagamenti su competenza | Residui iniziali al 01/01/2018 | Economie su impegni residui | Pagamenti su residui | Residui provenienti dagli esercizi precedenti | Residui formati nell'esercizio di competenza | Totale residui da riportare |
|-----------------|---|--|-----------------------------|-------------------|-----------------------|-------------------------|-------------------------|--------------------------------|-----------------------------|----------------------|---|--|-----------------------------|
| 81053 | FONDO PER IL PAGAMENTO DI RESIDUI PERENTI RELATIVI A PARTITE DI GIRO FINANZIATE CON RISORSE VINCOLATE DEL PERIMETRO SANITARIO | Spese correnti | 0,00 | 0,00 | 0,00 | 0,00 | 0,00 | 0,00 | 0,00 | 0,00 | 0,00 | 0,00 | 0,00 |
| 81054 | ALTRE ENTRATE PER CONTO TERZI - GSA | Uscite per conto terzi e partite di giro | 10.000.000,00 | 0,00 | 10.000.000,00 | 799.427,31 | 767.772,26 | 79.029,02 | 1,00 | 79.028,02 | 0,00 | 31.655,05 | 31.655,05 |
| 81057 | GARANZIE PROVVISORIE - CONTO SANITARIO | Uscite per conto terzi e partite di giro | 10.000,00 | 0,00 | 10.000,00 | 3.300,00 | 0,00 | 0,00 | 0,00 | 0,00 | 0,00 | 3.300,00 | 3.300,00 |
| 81059 | GARANZIE DEFINITIVE - CONTO SANITARIO | Uscite per conto terzi e partite di giro | 10.000,00 | 0,00 | 10.000,00 | 565,50 | 0,00 | 0,00 | 0,00 | 0,00 | 0,00 | 565,50 | 565,50 |
| 85010 | PROGRAMMA DI PREVENZIONE E GESTIONE DEL DIABETE MELLITO E DELLE PATOLOGIE CRONICHE NELLA POPOLAZIONE ADULTA DELLA TOSCANA. | Spese correnti | 0,00 | 0,00 | 0,00 | 0,00 | 0,00 | 0,00 | 0,00 | 0,00 | 0,00 | 0,00 | 0,00 |
| 85011 | SPESE PER PROGETTI ATTUATIVI DEL PIANO SANITARIO NAZIONALE RELATIVI ALLA SALUTE ED ALLA SICUREZZA SUI LUOGHI DI LAVORO. | Spese correnti | 19.395,16 | 19.395,16 | 0,00 | 741,86 | 0,00 | 0,00 | 0,00 | 0,00 | 0,00 | 741,86 | 741,86 |
| 85012 | DOLORE | Spese correnti | 0,00 | 0,00 | 0,00 | 0,00 | 0,00 | 0,00 | 0,00 | 0,00 | 0,00 | 0,00 | 0,00 |
| 85051 | EDUCATIVI PER LA LOTTA ALL'AIDS | Spese correnti | 1.558.819,94 | 1.558.819,94 | 0,00 | 1.474.017,34 | 694.050,39 | 0,00 | 0,00 | 0,00 | 0,00 | 779.966,95 | 779.966,95 |
| 85053 | TRASFERIMENTI DI RISORSE ALLE AZIENDE SANITARIE E OSPEDALIERE FINALIZZATI AL RIPIANO DELL'ECEDENZA DELLA SPESA FARMACEUTICA. | Spese correnti | 4.191.882,75 | 4.191.882,75 | 0,00 | 4.191.882,75 | 0,00 | 0,00 | 0,00 | 0,00 | 0,00 | 4.191.882,75 | 4.191.882,75 |
| 85054 | PROVENTI DA SANZIONI PER POTENZIAMENTO ATTIVITA' DI PREVENZIONE SUI LUOGHI DI LAVORO (D.LGS 759/94 - DGR 83/09) | Spese correnti | 614.396,22 | 614.396,22 | 0,00 | 614.396,22 | 0,00 | 0,00 | 0,00 | 0,00 | 0,00 | 614.396,22 | 614.396,22 |
| 85117 | FONDO PER IL PAGAMENTO DI RESIDUI PERENTI RELATIVI A SPESA SANITARIA CORRENTE FINANZIATA DA RISORSE VINCOLATE | Spese correnti | 6.199.955,99 | 6.199.955,99 | 0,00 | 0,00 | 0,00 | 0,00 | 0,00 | 0,00 | 0,00 | 0,00 | 0,00 |
| 85118 | FONDO PER IL PAGAMENTO DI RESIDUI PERENTI RELATIVI ALLA SPESA SANITARIA IN C/CAPITALE FINANZIATA CON RISORSE VINCOLATE | Spese in conto capitale | 14.689.100,73 | 14.689.100,73 | 0,00 | 0,00 | 0,00 | 0,00 | 0,00 | 0,00 | 0,00 | 0,00 | 0,00 |
| 85145 | SPESE PER LA REALIZZAZIONE DI STRUTTURE DI CURE PALLIATIVE - LEGGE 26.02.1999 N. 39 - FINANZIAMENTO STATALE | Spese in conto capitale | 336.983,69 | 336.983,69 | 0,00 | 336.983,69 | 336.983,69 | 0,00 | 0,00 | 0,00 | 0,00 | 0,00 | 0,00 |
| 85146 | SPESE INTERVENTI RISTRUTTURAZIONE EDILIZIA E AMMODERNAMENTO TECNOLOGICO PATRIMONIO SANITARIO PUBBLICO E REALIZZAZIONE RESIDENZE SANITARIE ASSISTENZIALI - PROGRAMMA STRAORDINARIO INVESTIMENTI ART. 20 L.67/88 E L. 296/2006 (FINANZIARIA 2007) | Spese in conto capitale | 1.747.217,44 | 1.747.217,44 | 0,00 | 1.747.217,44 | 363.943,10 | 0,00 | 0,00 | 0,00 | 0,00 | 1.383.274,34 | 1.383.274,34 |
| 85149 | CENTRALI | Spese correnti | 191.000,00 | 191.000,00 | 0,00 | 170.663,35 | 0,00 | 0,00 | 0,00 | 0,00 | 0,00 | 170.663,35 | 170.663,35 |
| 85188 | STATALI | Spese correnti | 30.051,70 | 30.051,70 | 0,00 | 30.051,70 | 30.051,70 | 0,00 | 0,00 | 0,00 | 0,00 | 0,00 | 0,00 |
| 85336 | - PAGAMENTO BORSE DI STUDIO | Spese correnti | 91.277,37 | 91.277,37 | 0,00 | 91.277,37 | 0,00 | 0,00 | 0,00 | 0,00 | 0,00 | 91.277,37 | 91.277,37 |
| 85364 | PROGETTO DI RICERCA 'LA PROMOZIONE DELL'INNOVAZIONE E LA GESTIONE DEL RISCHIO' RSF 2004 DLGS 502/92 ART. 12 | Spese correnti | 1.183,52 | 1.183,52 | 0,00 | 1.183,52 | 0,00 | 0,00 | 0,00 | 0,00 | 0,00 | 1.183,52 | 1.183,52 |
| 85366 | PROGRAMMA SPERIMENTALE 'OSSERVATORIO NAZIONALE SULLA QUALITA' DELL'EDUCAZIONE CONTINUA IN MEDICINA - PROGETTO PILOTA' | Spese correnti | 30.000,00 | 30.000,00 | 0,00 | 30.000,00 | 0,00 | 0,00 | 0,00 | 0,00 | 0,00 | 30.000,00 | 30.000,00 |
| 85367 | | Spese correnti | 3.833,60 | 3.833,60 | 0,00 | 3.833,60 | 0,00 | 0,00 | 0,00 | 0,00 | 0,00 | 3.833,60 | 3.833,60 |

| Numero capitolo | Descrizione capitolo | Titolo | Assestato al 31/12/2018 (1) | di cui AVANZO (2) | Competenza Pura (1-2) | Impegnato al 31/12/2018 | Pagamenti su competenza | Residui iniziali al 01/01/2018 | Economie su impegni residui | Pagamenti su residui | Residui provenienti dagli esercizi precedenti | Residui formati nell'esercizio di competenza | Totale residui da riportare |
|---|--|-------------------------|-----------------------------|-----------------------|--------------------------|-------------------------|-------------------------|--------------------------------|-----------------------------|-------------------------|---|--|-----------------------------|
| 85980 | PROGRAMMA EUROPE AID. PROGETTO "LA SALUTE MATERNO-INFANTILE: IL RUOLO DELLE AUTORITA' LOCALI E IL DECENTRAMENTO DEI SERVIZI NELL'AREA SADC".QUOTA UE DA TRASFERIRE AI PARTNERS | Spese correnti | 5.385,30 | 5.385,30 | 0,00 | 5.385,30 | 0,00 | 0,00 | 0,00 | 0,00 | 0,00 | 5.385,30 | 5.385,30 |
| 86001 | SPERIMENTAZIONE- FINANZIAMENTO STATALE | Spese correnti | 102.529,19 | 102.529,19 | 0,00 | 102.529,19 | 102.529,19 | 0,00 | 0,00 | 0,00 | 0,00 | 0,00 | 0,00 |
| 86003 | FINANZIAMENTO PER LA REALIZZAZIONE DI UN PROGRAMMA DI INTERVENTI A SOSTEGNO ED INTEGRAZIONE DEL PIANO DI RIQUALIFICAZIONE DELLE STRUTTURE DEL PRESIDIO OSPEDALIERO DI CAREGGI | Spese in conto capitale | 245.305,29 | 245.305,29 | 0,00 | 245.305,29 | 245.305,29 | 0,00 | 0,00 | 0,00 | 0,00 | 0,00 | 0,00 |
| 86004 | PROGRAMMA DI REALIZZAZIONE DI STRUTTURE PER L'ATTIVITA' LIBERO PROFESSIONALE INTRAMURARIA DLGS 254/2000 | Spese in conto capitale | 430.040,82 | 430.040,82 | 0,00 | 430.040,82 | 320.765,92 | 0,00 | 0,00 | 0,00 | 0,00 | 109.274,90 | 109.274,90 |
| 86005 | SPESA PER LA REALIZZAZIONE DI INTERVENTI PER LA RIQUALIFICAZIONE DELL'ASSISTENZA SANITARIA NEI GRANDI CENTRI URBANI | Spese in conto capitale | 3.017.606,58 | 3.017.606,58 | 0,00 | 3.017.606,58 | 3.017.606,58 | 0,00 | 0,00 | 0,00 | 0,00 | 0,00 | 0,00 |
| Totale risorse vincolate | | | 3.892.330.579,87 | 665.682.523,11 | 3.226.648.056,76 | 1.341.992.854,12 | 15.616.290,37 | 3.763.882.181,69 | 8.543.593,80 | 1.425.919.544,22 | 2.329.419.043,67 | 1.326.376.563,75 | 3.655.795.607,42 |
| Totale risorse proprie e vincolate | | | 11.563.040.496,50 | 680.387.761,91 | 10.882.652.734,59 | 8.505.998.906,87 | 6.607.833.327,29 | 5.340.516.156,06 | 64.886.386,30 | 2.435.121.634,77 | 2.840.508.134,99 | 1.898.165.579,58 | 4.738.673.714,57 |

REGIONE TOSCANA



Giunta Regionale

Allegato 1b

**Rendiconto della gestione
Conto Economico
2018**



CONTO ECONOMICO

| | CONTO ECONOMICO | 2018 | 2017 |
|----|---|-------------------------|-------------------------|
| | A) COMPONENTI POSITIVI DELLA GESTIONE | | |
| 1 | Proventi da tributi | 8.598.186.462,41 | 8.344.581.631,40 |
| 2 | Proventi da fondi perequativi | 58.736.875,51 | 148.655.065,82 |
| 3 | Proventi da trasferimenti e contributi | 801.395.343,66 | 690.893.471,66 |
| a | <i>Proventi da trasferimenti correnti</i> | 584.344.108,63 | 461.895.864,98 |
| b | <i>Quota annuale di contributi agli investimenti</i> | 3.043.988,93 | 2.982.494,89 |
| c | <i>Contributi agli investimenti</i> | 214.007.246,10 | 226.015.111,79 |
| 4 | Ricavi delle vendite e prestazioni e proventi da servizi pubblici | 45.078.076,84 | 36.093.799,99 |
| a | <i>Proventi derivanti dalla gestione dei beni</i> | 28.592.639,12 | 18.096.933,42 |
| b | <i>Ricavi della vendita di beni</i> | 9.209,12 | 46.595,29 |
| c | <i>Ricavi e proventi dalla prestazione di servizi</i> | 16.476.228,60 | 17.950.271,28 |
| 5 | Variazioni nelle rimanenze di prodotti in corso di lavorazione, etc (+/-) | 0,00 | 0,00 |
| 6 | Variazione dei lavori in corso su ordinazione | 0,00 | 0,00 |
| 7 | Incrementi di immobilizzazioni per lavori interni | 0,00 | 0,00 |
| 8 | Altri ricavi e proventi diversi | 65.269.138,77 | 54.539.302,59 |
| | TOTALE COMPONENTI POSITIVI DELLA GESTIONE (A) | 9.568.665.897,19 | 9.274.763.271,46 |
| | B) COMPONENTI NEGATIVI DELLA GESTIONE | | |
| 9 | Acquisto di materie prime e/o beni di consumo | 14.703.673,81 | 15.579.390,52 |
| 10 | Prestazioni di servizi | 668.610.180,08 | 398.381.717,48 |
| 11 | Utilizzo beni di terzi | 4.242.029,18 | 2.581.660,10 |
| 12 | Trasferimenti e contributi | 8.211.020.956,64 | 8.300.913.197,22 |
| a | <i>Trasferimenti correnti</i> | 7.871.332.677,92 | 7.986.249.313,65 |
| b | <i>Contributi agli investimenti ad Amministrazioni pubb.</i> | 210.632.613,86 | 250.926.289,37 |
| c | <i>Contributi agli investimenti ad altri soggetti</i> | 129.055.664,86 | 63.737.594,20 |
| 13 | Personale | 170.347.007,59 | 170.995.093,88 |
| 14 | Ammortamenti e svalutazioni | 110.727.531,46 | 59.707.053,71 |
| a | <i>Ammortamenti di immobilizzazioni Immateriali</i> | 10.627.021,20 | 12.375.831,41 |
| b | <i>Ammortamenti di immobilizzazioni materiali</i> | 9.153.352,70 | 8.461.843,85 |
| c | <i>Altre svalutazioni delle immobilizzazioni</i> | 257.692,59 | 0,00 |
| d | <i>Svalutazione dei crediti</i> | 90.689.464,97 | 38.869.378,45 |
| 15 | Variazioni nelle rimanenze di materie prime e/o beni di consumo (+/-) | -88.933,87 | -31.884,54 |
| 16 | Accantonamenti per rischi | 3.000.000,00 | 14.580.118,76 |
| 17 | Altri accantonamenti | 152.133,00 | 0,00 |
| 18 | Oneri diversi di gestione | 8.776.848,90 | 9.882.260,06 |
| | TOTALE COMPONENTI NEGATIVI DELLA GESTIONE (B) | 9.191.491.426,79 | 8.972.588.607,19 |
| | DIFFERENZA TRA COMP. POSITIVI E NEGATIVI DELLA GESTIONE (A-B) | 377.174.470,40 | 302.174.664,27 |
| | C) PROVENTI ED ONERI FINANZIARI | | |
| | <i>Proventi finanziari</i> | | |
| 19 | Proventi da partecipazioni | 6.412.454,96 | 4.055.029,98 |
| a | <i>da società controllate</i> | 0,00 | 0,00 |
| b | <i>da società partecipate</i> | 496.993,70 | 466.105,79 |
| c | <i>da altri soggetti</i> | 5.915.461,26 | 3.588.924,19 |
| 20 | Altri proventi finanziari | 3.485.819,57 | 5.168.343,27 |
| | Totale proventi finanziari | 9.898.274,53 | 9.223.373,25 |
| | <i>Oneri finanziari</i> | | |
| 21 | Interessi ed altri oneri finanziari | 60.029.461,64 | 70.671.908,97 |
| a | <i>Interessi passivi</i> | 60.029.461,64 | 70.671.908,97 |
| b | <i>Altri oneri finanziari</i> | 0,00 | 0,00 |
| | Totale oneri finanziari | 60.029.461,64 | 70.671.908,97 |
| | TOTALE PROVENTI E ONERI FINANZIARI (C) | -50.131.187,11 | -61.448.535,72 |
| | D) RETTIFICHE DI VALORE ATTIVITA' FINANZIARIE | | |
| 22 | Rivalutazioni | 7.878.849,49 | 2.559.939,80 |
| 23 | Svalutazioni | 8.487.977,14 | 8.867.395,14 |
| | TOTALE RETTIFICHE (D) | -609.127,65 | -6.307.455,34 |
| | E) PROVENTI ED ONERI STRAORDINARI | | |
| 24 | Proventi straordinari | 540.552.380,73 | 409.497.087,75 |
| a | <i>Proventi da permessi di costruire</i> | 0,00 | 0,00 |
| b | <i>Proventi da trasferimenti in conto capitale</i> | 142.740,62 | 1.442,10 |



CONTO ECONOMICO

| | CONTO ECONOMICO | 2018 | 2017 |
|----|---|-----------------------|-----------------------|
| c | <i>Sopravvenienze attive e insussistenze del passivo</i> | 526.002.710,26 | 405.630.488,20 |
| d | <i>Plusvalenze patrimoniali</i> | 182.410,39 | 1.587.906,50 |
| e | <i>Altri proventi straordinari</i> | 14.224.519,46 | 2.277.250,95 |
| | Totale proventi straordinari | 540.552.380,73 | 409.497.087,75 |
| 25 | Oneri straordinari | 284.027.337,54 | 364.381.543,08 |
| a | <i>Trasferimenti in conto capitale</i> | 1.000.000,00 | 61.000.000,00 |
| b | <i>Sopravvenienze passive e insussistenze dell'attivo</i> | 281.804.084,06 | 285.116.501,76 |
| c | <i>Minusvalenze patrimoniali</i> | 1.193.693,83 | 18.265.041,32 |
| d | <i>Altri oneri straordinari</i> | 29.559,65 | 0,00 |
| | Totale oneri straordinari | 284.027.337,54 | 364.381.543,08 |
| | TOTALE PROVENTI ED ONERI STRAORDINARI (E) | 256.525.043,19 | 45.115.544,67 |
| | RISULTATO PRIMA DELLE IMPOSTE (A-B+C+D+E) | 582.959.198,83 | 279.534.217,88 |
| 26 | Imposte (*) | 12.113.276,80 | 11.776.962,97 |
| | RISULTATO DELL'ESERCIZIO | 570.845.922,03 | 267.757.254,91 |

REGIONE TOSCANA



Giunta Regionale

Allegato 1c

Rendiconto della gestione Stato Patrimoniale 2018



STATO PATRIMONIALE - ATTIVO

| | STATO PATRIMONIALE (ATTIVO) | 2018 | 2017 |
|------|---|-------------------------|-------------------------|
| | A) CREDITI vs. LO STATO ED ALTRE AMMINISTRAZIONI PUBBLICHE PER LA PARTECIPAZIONE AL FONDO DI DOTAZIONE | 0,00 | 0,00 |
| | TOTALE CREDITI vs PARTECIPANTI (A) | 0,00 | 0,00 |
| | B) IMMOBILIZZAZIONI | | |
| I | <i>Immobilizzazioni immateriali</i> | 35.117.008,05 | 33.901.656,11 |
| 1 | Costi di impianto e di ampliamento | 0,00 | 0,00 |
| 2 | Costi di ricerca sviluppo e pubblicità | 0,00 | 0,00 |
| 3 | Diritti di brevetto ed utilizzazione opere dell'ingegno | 24.127.247,51 | 28.348.196,09 |
| 4 | Concessioni, licenze, marchi e diritti simile | 150,98 | 6.049,42 |
| 5 | Avviamento | 0,00 | 0,00 |
| 6 | Immobilizzazioni in corso ed acconti | 10.168.078,20 | 4.490.523,77 |
| 9 | Altre | 821.531,36 | 1.056.886,83 |
| | Totale immobilizzazioni immateriali | 35.117.008,05 | 33.901.656,11 |
| II | <i>Immobilizzazioni materiali (3)</i> | | |
| 1 | Beni demaniali | 188.132.144,60 | 184.047.144,71 |
| 1.1 | Terreni | 66.456.966,53 | 65.860.464,54 |
| 1.2 | Fabbricati | 25.909,52 | 99.714,49 |
| 1.3 | Infrastrutture | 3.990.390,11 | 2.304.692,95 |
| 1.9 | Altri beni demaniali | 117.658.878,44 | 115.782.272,73 |
| III | Altre immobilizzazioni materiali (3) | 644.061.520,28 | 602.019.566,09 |
| 2.1 | Terreni | 117.032.776,81 | 115.511.812,45 |
| a | di cui in leasing finanziario | 0,00 | 0,00 |
| 2.2 | Fabbricati | 407.058.575,84 | 402.723.421,66 |
| a | di cui in leasing finanziario | 0,00 | 0,00 |
| 2.3 | Impianti e macchinari | 342.061,50 | 332.909,76 |
| a | di cui in leasing finanziario | 0,00 | 0,00 |
| 2.4 | Attrezzature industriali e commerciali | 2.252.203,03 | 2.040.374,01 |
| 2.5 | Mezzi di trasporto | 35.368.175,62 | 37.386.094,34 |
| 2.6 | Macchine per ufficio e hardware | 5.438.345,83 | 4.574.807,01 |
| 2.7 | Mobili e arredi | 795.466,47 | 856.648,60 |
| 2.8 | Infrastrutture | 74.516.287,57 | 33.334.473,54 |
| 2.99 | Altri beni materiali | 1.257.627,61 | 5.259.024,72 |
| 3 | Immobilizzazioni in corso ed acconti | 31.618.198,61 | 21.200.455,97 |
| | Totale immobilizzazioni materiali | 863.811.863,49 | 807.267.166,77 |
| IV | <i>Immobilizzazioni Finanziarie (1)</i> | | |
| 1 | Partecipazioni in | 274.334.691,62 | 283.984.930,62 |
| a | imprese controllate | 248.062.157,09 | 255.687.935,39 |
| b | imprese partecipate | 14.032.631,68 | 13.808.334,88 |
| c | altri soggetti | 12.239.902,85 | 14.488.660,35 |
| 2 | Crediti verso | 151.177.625,57 | 154.059.789,51 |
| a | altre amministrazioni pubbliche | 1.077.812,33 | 1.705.467,35 |
| b | imprese controllate | 53.078.594,55 | 55.936.615,26 |
| c | imprese partecipate | 0,00 | 0,00 |
| d | altri soggetti | 97.021.218,69 | 96.417.706,90 |
| 3 | Altri titoli | 15.393.058,95 | 15.701.457,35 |
| | Totale immobilizzazioni finanziarie | 440.905.376,14 | 453.746.177,48 |
| | TOTALE IMMOBILIZZAZIONI (B) | 1.339.834.247,68 | 1.294.915.000,36 |
| | C) ATTIVO CIRCOLANTE | | |
| I | <i>Rimanenze</i> | 120.818,41 | 31.884,54 |
| | Totale rimanenze | 120.818,41 | 31.884,54 |
| II | <i>Crediti (2)</i> | | |
| 1 | Crediti di natura tributaria | 3.536.772.481,17 | 3.980.552.130,76 |
| a | Crediti da tributi destinati al finanziamento della sanità | 2.420.911.012,80 | 2.732.584.981,39 |
| b | Altri crediti da tributi | 320.883.594,73 | 483.861.384,01 |
| c | Crediti da Fondi perequativi | 794.977.873,64 | 764.105.765,36 |
| 2 | Crediti per trasferimenti e contributi | 916.908.859,03 | 1.125.097.596,16 |
| a | verso amministrazioni pubbliche | 652.860.453,68 | 882.236.378,43 |
| b | imprese controllate | 0,00 | 0,00 |
| c | imprese partecipate | 0,00 | 0,00 |
| d | verso altri soggetti | 264.048.405,35 | 242.861.217,73 |



STATO PATRIMONIALE - ATTIVO

| STATO PATRIMONIALE (ATTIVO) | | 2018 | 2017 |
|-----------------------------|---|-------------------------|-------------------------|
| 3 | Verso clienti ed utenti | 9.115.035,86 | 4.986.527,94 |
| 4 | Altri Crediti | 570.058.973,15 | 627.609.410,42 |
| a | verso l'erario | 26.418,00 | 25.005,00 |
| b | per attività svolta per c/terzi | 1.165.470,79 | 1.330.102,76 |
| c | altri | 568.867.084,36 | 626.254.302,66 |
| | Totale crediti | 5.032.855.349,21 | 5.738.245.665,28 |
| III | <u>Attività finanziarie che non costituiscono immobilizzi</u> | | |
| 1 | Partecipazioni | 18.794.528,72 | 0,00 |
| 2 | Altri titoli | 0,00 | 0,00 |
| | Totale attività finanziarie che non costituiscono immobilizzazioni | 18.794.528,72 | 0,00 |
| IV | <u>Disponibilità liquide</u> | | |
| 1 | Conto di tesoreria | 382.240.477,71 | 274.824.431,89 |
| a | Istituto tesoriere | 382.240.477,71 | 274.824.431,89 |
| b | presso Banca d'Italia | 0,00 | 0,00 |
| 2 | Altri depositi bancari e postali | 18.343.694,69 | 14.626.391,66 |
| 3 | Denaro e valori in cassa | 0,00 | 0,00 |
| 4 | Altri conti presso la tesoreria statale intestati all'ente | 0,00 | 0,00 |
| | Totale disponibilità liquide | 400.584.172,40 | 289.450.823,55 |
| | TOTALE ATTIVO CIRCOLANTE (C) | 5.452.354.868,74 | 6.027.728.373,37 |
| | RATEI E RISCONTI | | |
| 1 | Ratei attivi | 0,00 | 0,00 |
| 2 | Risconti attivi | 342.036,06 | 51.940,97 |
| | TOTALE RATEI E RISCONTI (D) | 342.036,06 | 51.940,97 |
| | TOTALE DELL'ATTIVO (A+B+C+D) | 6.792.531.152,48 | 7.322.695.314,70 |



STATO PATRIMONIALE - PASSIVO

| STATO PATRIMONIALE (PASSIVO) | | 2018 | 2017 |
|--|---|--------------------------|--------------------------|
| A) PATRIMONIO NETTO | | | |
| I | Fondo di dotazione | -3.216.962.229,46 | -3.349.560.887,01 |
| II | Riserve | 933.814.493,56 | 801.114.147,78 |
| | <i>a da risultato economico di esercizi precedenti</i> | 75.347.500,86 | 0,00 |
| | <i>b da capitale</i> | 0,00 | 0,00 |
| | <i>c da permessi di costruire</i> | 0,00 | 0,00 |
| | <i>d riserve indisponibili per beni demaniali e patrimoniali indisponibili e per i beni culturali</i> | 850.519.450,11 | 799.520.866,56 |
| | <i>e altre riserve indisponibili</i> | 7.947.542,59 | 1.593.281,22 |
| III | Risultato economico dell'esercizio | 570.845.922,03 | 267.757.254,91 |
| TOTALE PATRIMONIO NETTO (A) | | -1.712.301.813,87 | -2.280.689.484,32 |
| B) FONDI PER RISCHI ED ONERI | | | |
| 1 | Per trattamento di quiescenza | 0,00 | 0,00 |
| 2 | Per imposte | 0,00 | 0,00 |
| 3 | Altri | 23.716.658,41 | 41.936.225,64 |
| TOTALE FONDI RISCHI ED ONERI (B) | | 23.716.658,41 | 41.936.225,64 |
| C) TRATTAMENTO DI FINE RAPPORTO | | | |
| TOTALE T.F.R. (C) | | 0,00 | 0,00 |
| D) DEBITI (1) | | | |
| 1 | Debiti da finanziamento | 4.580.433.710,32 | 4.715.902.608,13 |
| | <i>a prestiti obbligazionari</i> | 254.294.353,03 | 282.731.028,30 |
| | <i>b v/ altre amministrazioni pubbliche</i> | 3.510.896.630,42 | 3.615.733.031,59 |
| | <i>c verso banche e tesoriere</i> | 0,00 | 0,00 |
| | <i>d verso altri finanziatori</i> | 815.242.726,87 | 817.438.548,24 |
| 2 | Debiti verso fornitori | 592.849,70 | 312.785,48 |
| 3 | Acconti | 1.600.756,00 | 23.625,00 |
| 4 | Debiti per trasferimenti e contributi | 1.125.004.187,72 | 1.762.965.755,96 |
| | <i>a enti finanziati dal servizio sanitario nazionale</i> | 0,00 | 0,00 |
| | <i>b altre amministrazioni pubbliche</i> | 983.883.061,11 | 1.604.068.147,88 |
| | <i>c imprese controllate</i> | 27.530.083,19 | 55.837.571,17 |
| | <i>d imprese partecipate</i> | 3.385.770,89 | 7.606.216,60 |
| | <i>e altri soggetti</i> | 110.205.272,53 | 95.453.820,31 |
| 5 | Altri debiti | 1.847.433.227,77 | 2.141.645.050,08 |
| | <i>a tributari</i> | 84.469.541,43 | 120.532.781,13 |
| | <i>b verso istituti di previdenza e sicurezza sociale</i> | 6.073.493,23 | 5.976.469,41 |
| | <i>c per attività svolta per c/terzi (2)</i> | 0,00 | 0,00 |
| | <i>d altri</i> | 1.756.890.193,11 | 2.015.135.799,54 |
| TOTALE DEBITI (D) | | 7.555.064.731,51 | 8.620.849.824,65 |
| E) RATEI E RISCOINTI E CONTRIBUTI AGLI INVESTIMENTI | | | |
| I | Ratei passivi | 34.374.095,70 | 29.358.751,71 |
| II | Risconti passivi | 891.677.480,73 | 911.239.997,02 |
| 1 | Contributi agli investimenti | 42.480.587,51 | 41.918.519,34 |
| | <i>a da altre amministrazioni pubbliche</i> | 35.176.821,88 | 34.538.362,28 |
| | <i>b da altri soggetti</i> | 7.303.765,63 | 7.380.157,06 |
| 2 | Concessioni pluriennali | 0,00 | 0,00 |
| 3 | Altri risconti passivi | 849.196.893,22 | 869.321.477,68 |
| TOTALE RATEI E RISCOINTI (E) | | 926.051.576,43 | 940.598.748,73 |
| TOTALE DEL PASSIVO (A+B+C+D+E) | | 6.792.531.152,48 | 7.322.695.314,70 |
| CONTI D'ORDINE | | | |
| 1) | Impegni su esercizi futuri | 1.843.422.797,52 | 0,00 |
| 2) | Beni di terzi in uso | 0,00 | 0,00 |
| 3) | Beni dati in uso a terzi | 0,00 | 0,00 |
| 4) | Garanzie prestate a amministrazioni pubbliche | 434.830.481,43 | 457.186.731,24 |
| 5) | Garanzie prestate a imprese controllate | 0,00 | 0,00 |
| 6) | Garanzie prestate a imprese partecipate | 3.000.000,00 | 6.000.000,00 |
| 7) | Garanzie prestate a altre imprese | 0,00 | 522.668,91 |
| TOTALE CONTI D'ORDINE | | 2.281.253.278,95 | 463.709.400,15 |